



# Programa Operacional Regional do Alentejo

## Relatório Anual de Execução

### 2011





## Programa Operacional Regional do Alentejo 2007 - 2013

### Relatório de Execução Anual 2011

(Aprovado na Comissão de Acompanhamento do INALENTEJO, de 28-06-2012)

**Objectivo: Convergência**

**Código CCI 2007PT161PO004**

**Decisão de Aprovação da Comissão: C(2007) 4685, de 09-10-2007**

**Alteração à Decisão de Aprovação da Comissão: C(2011) 9361, de 15-12-2011**





## SUMÁRIO EXECUTIVO

### Programa

O Programa Operacional Regional do Alentejo - 2007-2013, adiante designado de INALENTEJO, está integrado no Quadro de Referência Estratégica Nacional e constitui um instrumento de aplicação da política europeia de coesão na região.

O INALENTEJO integra-se no objectivo “Convergência”, foi aprovada pela Decisão C(2007) 4685 que fixa o financiamento Comunitária através do FEDER em 868.933.978€.

Na sequência de alterações socioeconómicas significativas e visando antecipar previsíveis dificuldades de execução, por força de restrições orçamentais e tendo como base as orientações genéricas definidas para a revisão do QREN a Autoridade de Gestão do INALENTEJO apresentou em 2011 uma proposta de reprogramação com fundamento nas disposições previstas nas alíneas a) e d) do n.º1 do referido art.º 33.º Regulamento (CE) n.º 1083/2006, que foi aprovada pela a Decisão C(2011) 936 de 15-12-2011 que alterou decisão Decisão C(2007) 4685.

Esta reprogramação que manteve intata a matriz estratégica e como tal a prossecução dos objectivos gerais do Programa Operacional e integrou as seguintes alterações:

- Aumento da taxa de co-financiamento comunitário dos eixos prioritários Valorização do Espaço Regional (Eixo 2) e Coesão Local e Urbana (Eixo 3) de investimento público para 85% e para 75% o eixo prioritário Competitividade, inovação e conhecimento (Eixo 1);
- Reforço da dotação financeira prevista para os sistemas de incentivos no Eixo 1 - Competitividade, inovação e conhecimento;
- Abertura, por encerramento no POVT da elegibilidade, dos investimentos relativos a:
  - Escolas até ao 3.º ciclo (incluindo requalificação de escolas do 2º e 3º ciclo);
  - Equipamentos desportivos;
  - Acções inovadoras de desenvolvimento urbano;
- Simplificação da estrutura de eixos prioritários, através da redução de 6 para 4 Eixos pela manutenção do Eixo 1 - Competitividade, inovação e conhecimento e com a criação dos eixos.

Manteve-se o montante FEDER atribuído ao Programa Operacional, 868.933.978€, no entanto em virtude do aumento das taxas de cofinanciamento reduziu-se o valor do Investimento total/Custo total elegível que passou a ser de 1.069.453.932€.

Assim, continua o Programa Operacional Regional do Alentejo responder a três desafios centrais do desenvolvimento desta região inscritos nos Eixos estratégicos “Alentejo 2015”:

- Desenvolvimento empresarial, criação de riqueza e emprego
- Abertura da economia, sociedade e território ao exterior
- Melhoria da qualidade urbana, rural e ambiental.

| ii

Os objectivos definidos na estratégia são estruturados, e articulam-se após a reprogramação em torno de 4 Eixos Prioritários, sendo as correspondentes dotações financeiras as seguintes:

- |   |        |
|---|--------|
| ▪ Eixo 1 – Competitividade, inovação e conhecimento | 301 M€ |
| ▪ Eixo 2- Valorização do Espaço Regional            | 150 M€ |
| ▪ Eixo 3- Coesão Local e Urbana                     | 395 M€ |
| ▪ Eixo 4 - Assistência Técnica                      | 23 M€  |

#### Execução Física

A análise da realização física do Programa Operacional, teve como base fundamental os dados referentes aos indicadores Comuns (CE), complementada pelos indicadores comuns nacionais, tendo sido considerado não só os valores contratados mas também os referentes a execução das intervenções que se encontram finalizadas ou em condições de serem usufruídas pelos destinatários

No âmbito desta análise dos Indicadores Comuns Comunitários será pertinente, destacar o dinamismo verificado na contratação e/ou na execução, nas seguintes áreas:

- O “n.º de projectos de I&DT”, que passaram de 8 para 21 projectos (indicador n.º4);
- O “n.º de projectos de apoio directo ao investimento das PME”, passou de 220 para 305 projectos (Indicador n.º 7). Sendo de realçar que o “Investimento Induzido” (indicador n.º 10) subiu em relação ao ano anterior (quando se tinha verificado uma redução no ano de 2010), tendo já ultrapassado

- De destacar o indicador n.º 13, “n.º de projectos de transportes” uma vez que das 85 operações contratadas, já se encontram concluídas 76 operações, estando já ultrapassada a meta de 40 projectos, definida para 2015.
- O n.º de km de estradas reconstruídas e remodeladas, passou de 501,9 km para 752,2 km (Indicador n.º 16), valor que se encontra próximo da meta de 2015, em termos de concretização, já se encontram executados 493 Km (cerca de 66% do valor comprometido). Verificou-se também uma pequena alteração ao nível de novas estradas (Indicador n.º 14);
- Na área das energias renováveis, é de referir uma alteração significativa, passando da aprovação de 5 para 46 projectos (Indicador n.º 23), valor que excede largamente o valor definido para a meta em 2015 (10 projectos). Alteração também ao nível do n.º de projectos de resíduos sólidos que passaram de 12 para 18;
- De igual modo, é de destacar a evolução ao nível do “n.º de projectos de turismo”, de 67 para 102 (indicador n.º 34);
- Analisando o indicador n.º 36 “n.º de projectos de educação”, será importante realçar a alteração ao nível do Regulamento da Rede Escolar, passando do POVT para os PO Regionais, a elegibilidade dos projectos das escolas dos vários ciclos do Ensino Básico. Em 2011, continuou a verificar-se dinamismo nas operações enquadradas no Regulamento Específico de Requalificação da Rede Escolar, estando já, contratados 67 operações, valor que já supera a meta prevista para 2015 (55 projectos). Tendo em conta que já se encontram finalizadas 32 operações, permite-nos evidenciar uma boa execução, atingindo cerca de 50% dos projectos contratados;
- O n.º de projectos de Saúde, passaram de 42 em 2010, para 57 em 2011 (indicador n.º 38), existindo, neste caso, 13 operações concluídas.

No que respeita aos Indicadores Comuns Nacionais merecem realce pela evolução positiva verificada os indicadores seguintes :

- ICN-Tri-001 – O n.º de empresas beneficiárias de ajudas diretas ao investimento (SI), passou de 226 para 305;
- ICN-Anual-004 – O n.º de empresas apoiadas em sectores de produção transaccionável e internacionalizável passou de 57 para 75;

- ICN-Tri-006 – O investimento elegível em I&DT passou de 2.471.073€ para 5.675.876,11€;
- ICN – Anual – 006 “Valor das exportações das empresas beneficiárias de ajudas directas ao investimento, no pré-projecto”, embora o valor tenha subido um pouco em relação ao ano transacto, mas continua a ser inferior ao valor de 2009, o que se pode justificar pela desistência de operações;
- ICN – Tri-007 – O n.º de Acções Colectivas passou de 9 para 17;
- ICN-Anual-016 – De destacar o n.º de projectos-piloto de eficiência energética, passando de 14 em 2010 para 89 projectos em 2011;
- ICN-Tri-014 – De referir que o n.º de equipamentos sociais passou de 12 a 31, os equipamentos desportivos de 3 a 23, os equipamentos culturais de 11 para 20 e as unidades de saúde de 46 para 52;
- ICN-Tri-015 – Neste indicador registe-se o apoio a 65 Centros Escolares do 1º ciclo do ensino básico (48 em 2010) e mais 4 escolas do 2º e 3º ciclo do ensino básico (elegibilidade que transitou do POVT);
- Ao nível do n.º de alunos abrangidos (ICN-Anual-033) refira-se no 1º ciclo, 15.912 alunos e 2.207 alunos nas escolas de 2º e 3º ciclo.

### Execução Financeira

Até ao final de 2011 foram lançados um total de 362 Avisos de Concurso, 8 dos quais ainda se encontravam abertos a essa data, tendo o ano de 2011 contribuído com 52 concursos, comparativamente com a situação em 2010 verificou-se um decréscimo do número de concursos abertos.

O ano 2011 contribuiu em 14% do número de avisos abertos em oposição aos anos de 2009 e 2010 que se apresentaram como sendo os com maior número de avisos abertos nomeadamente 129 e 128, representando 36% e 35%, esta análise reforça a ideia da inversão da curva de compromisso resultante do elevado grau atingido.

A este menor número de concursos abertos correspondeu também uma diminuição do montante do apoio concedido em 2011 comparativamente com os anos anteriores.

O Ano de 2011 representou 27,90% do valor de FEDER aprovado no INALENTEJO, sendo a taxa de compromisso (FEDER aprovado / FEDER programado) no final do ano 85,54% com um valor de FEDER aprovado de 743.283.221€. A análise deste valor permite marcar o ano de 2010 como o pico da curva de aprovação estando o ano de 2011 já na fase descendente, fato resultante do elevado grau de compromisso já atingido.

O aumento da taxa de comparticipação ocorrido em 2010, teve implicações não só no valor de FEDER aprovado e executado, mas também, no número de candidaturas apresentadas, pois tornou possível aos Beneficiários a apresentação/aprovação de projetos novos, resultados da redução da contrapartida nacional necessária á sua realização.

A taxa de compromisso, no mesmo período, atingiu os 81,01% face ao total programado, no Eixo 1, se considerarmos os compromissos resultantes dos Planos de Ação a taxa de compromisso passa para 96,97%. Da mesma forma no Eixo 2 a taxa de compromisso de 91,28% para 92,99%, o Eixo 3 passa de 88,51% para 102,56%, valor resultante dos 22 Planos de Ação/Programas Estratégicos da Política de Cidades

Situação diferente da ocorrida com o compromisso é a que se verifica com a evolução da execução, avaliada pelo montante de FEDER validado e dos pagamentos aos beneficiários em que o contributo de 2011 é superior aos dos ano anteriores.

O aumento de execução de 91.206.147€ no final de 2010 para 180.723.819€ no final de 2011, resulta da influência do aumento da taxa de comparticipação e do esforço realizado pela estrutura técnica do INALENTEJO, de forma a aumentar a validação documental e processual da despesa apresentada pelos Beneficiários.

O total de despesa paga pelos Beneficiários, apresentada ao INALENTEJO e validada pela estrutura técnica do Programa até ao final do ano 2011, duplicou o valor do final de 2010 atingindo 246.356.914€ a que corresponde uma Despesa Pública de 225.507.151€ e uma contribuição FEDER de 180.723.819€, sendo a taxa de realização (Executado/Aprovado) de 24,31% e uma taxa de execução de 20,79%.

#### Dimensão de tipo de território

A distribuição do número de projectos apoiados e montantes de comparticipação concedida é relativamente ao tipo de território a seguinte:

- Aglomeração urbana – 52,07% dos projetos aprovados 53,23% da comparticipação comunitária aprovada;
- Regiões de fraca e muito fraca densidade populacional – 33,13% dos projetos aprovados 31,07% da comparticipação comunitária aprovada;
- Zonas rurais (que não montanhas, ilhas, ou zonas de fraca e muito fraca densidade populacional) – 4,56% dos projetos aprovados 4,69% da comparticipação comunitária aprovada;
- Não se Aplica – 10,24% dos projetos aprovados 11,01% da comparticipação comunitária aprovada.

Verifica-se uma forte concentração do n.º de projetos e consequentemente FEDER aprovado na dimensão 01- Aglomeração Urbana, este diferencial resulta em grande parte dos investimentos estruturantes nas áreas da educação, saúde, reabilitação urbana e também da influência do investimento e projetos do Eixo 1 (área empresarial). Deve-se realçar que a dimensão territorial é obtida pelo Concelho em que o projeto se insere.

No que concerne à distribuição por NUT III os valores de aprovação e execução apresentavam no final de 2011 a distribuição seguinte:

| vi

- Lezíria do Tejo - com 15,63% do FEDER aprovado e 18,79% de taxa de execução;
- Alto Alentejo - com 19,66% do FEDER aprovado e 20,25% de taxa de execução;
- Alentejo Central – com 25,08% do FEDER aprovado e 19,09% de taxa de execução;
- Baixo Alentejo - com 16,67% do FEDER aprovado e 20,16% de taxa de execução;
- Alentejo Litoral - com 12,06% do FEDER aprovado e 8,04% de execução;
- Não Regionalizável – com 10,90% do FEDER aprovado e 13,67% de execução.

As diferenças verificadas, relativamente á percentagem de aprovação, resultam não só das diferentes dinâmicas regionais (social, económica, geográfica, etc.), mas em grande parte da natureza dos investimentos feitos. Da análise da localização das diferentes tipologias de operações apoiadas resulta que:

- Competitividade e Inovação – a Lezíria do Tejo e o Alentejo Central continuam a ser as NUT III que mais apresentam operações aprovadas, respetivamente 148 e 157, nesta análise não se pode separar o fato de serem as duas regiões com mais população e com maior número de empresas instaladas. No entanto quando falamos de contrapartida média por operação as regiões NUT III com maiores valores são o Alentejo Centra (578.258€) e o Alentejo Litoral (589.447€);
- Educação – a Lezíria do Tejo continua a ser a NUT III com maior número de operações aprovadas mantendo as 25 aprovadas em 2010, realça-se que a população residente é superior em cerca de 39% relativamente á segunda região com maior população o Alentejo Central;

- Saúde – a NUT III com maior número de operações aprovadas é o Alentejo Central com 15, nesta área realçam-se os 18 projetos não regionalizáveis, ou seja com abrangência em mais que uma NUTIII do Alentejo, no valor de 18.359914€;
- Regeneração Urbana – o número de Programas Estratégicos/Planos de Acção aprovados nas diferentes regiões é muito uniforme, sendo ao nível das operações aprovadas que verificam duas NUT III com maior relevância, o Alentejo Central apresenta 67 operações aprovadas e o Baixo Alentejo 61;
- Ambiente – nesta área continua a ser a NUT III Baixo Alentejo a que apresenta maior número de intervenções, 55, maioritariamente nas áreas da educação ambiental e gestão de resíduos. No entanto o valor médio FEDER/Operação mais elevado regista-se no Alto Alentejo (326.695€);
- Cultura e Património – as NUT III com mais projetos aprovados nesta tipologia são respetivamente o Alentejo Central (16 operações), Baixo Alentejo (13 operações) e o Alto Alentejo (12operações);
- Mobilidade – nesta área a NUT III Alto Alentejo continua como a região com mais operações aprovadas (45) e um valor médio de FEDER por operação de 558.334€, contrapondo com o Baixo Alentejo e o Alentejo Litoral com valores médios de FEDER aprovado de 903.022€ e 900.963€ para 20 e 10 operações respetivamente.

Como forma de análise os gráficos abaixo apresentam os níveis de FEDER aprovado per capita e por km<sup>2</sup> e a sua distribuição por NUT III.

#### Distribuição por públicos alvo

Ao Setor Administração Local corresponde o maior valor de projetos aprovados (658) com um acréscimo de 29% em relação a 2010. É também o grupo que apresenta maior percentagem de FEDER aprovado, executado e pago aos beneficiários 51, 62 e 60% respetivamente.

O Setor Empresarial que em 2010 apresentava 303 projetos aprovados, apresenta um decréscimo sendo o setor com o segundo maior número de projetos aprovados (292) e uma percentagem de FEDER aprovado, executado e pago aos beneficiários de 25, 22 e 21% respetivamente.

Este decréscimo de operações aprovadas resulta do saldo entre as aprovações e anulações/rescisões ocorridas no ano 2011, resultante em grande parte da conjuntura económica que Portugal atravessa e que originou um aumento das anulações de decisão de

aprovação ou rescisão, quando já havia contrato assinado, por solicitação do beneficiário, nomeadamente 31 rescisões em oposição aos valores finais de 2010 de 3.

O grupo Organismos da Administração Central Desconcentrada apresentou um crescimento de 63,4% de número de projetos aprovados (255) e consequentemente de FEDER 115.538.030€.

#### Temas Prioritários

Verifica-se que são os temas na área da reabilitação urbana e rural e das infra-estruturas sociais e reforço das capacidades institucionais aos níveis nacional, regional e local que apresentam, relativamente aos valores programados as maiores taxas de aprovação superiores a 90%.

Os valores de aprovação correspondentes aos temas prioritários de emarking, correspondem a aproximadamente 72% dos montantes totais registados pelo programa, valor superior ao previsto na programação em que o emarking representa cerca de 69% da comparticipação FEDER.

#### Complementaridade com outros programas

A comparticipação comunitária atribuída ao conjunto de candidaturas da NUT II - Alentejo, aprovadas no âmbito do INALENTEJO e dos PO nacionais ( POVT; POFC e POPH) é de 2.685.615€ e representa 15,4% do total nacional.

Da análise relativa à origem do FEDER aprovado, constata-se que é o POVT que contribui com a maior parcela, aproximadamente 36%, enquanto o POFC, com cerca de 18% regista o valor mais baixo, contribuindo o INALENTEJO com 28% e POPH cerca de 19%.

Por outro lado, o peso da região Alentejo em cada um dos Programas é o seguinte:

- POFC – 17,5%
- POPH – 10,5%
- POVT – 28,5%

Ao nível da execução verifica-se que é o POVT de forma igual que apresenta um maior contributo para o valor na NUT II – Alentejo com 33% do valor executado, no entanto o POPH apresenta uma maior taxa de execução com um valor de 63% do fundo aprovado.



## Contratualização

Em 2011, considerando os bons resultados alcançados com a implementação das medidas incluídas no 1º memorando, foi estabelecido entre as mesmas entidades um “2º Memorando de Entendimento” que se materializa num conjunto adicional de “16 Iniciativas de Intervenção” tendentes a dar continuidade à promoção da execução dos investimentos de iniciativa municipal, e ainda norteadas pelos seguintes objetivos:

- Assegurar aos municípios adequadas condições à execução dos projetos no âmbito do QREN ao nível das condições financeiras e de acesso às verbas disponíveis;
- Estimular e facilitar a execução dos projetos de iniciativa municipal em todo o território, nomeadamente através da constituição duma “Bolsa de Mérito à execução” e da eliminação de compromissos sem execução ou com baixa probabilidade de execução;
- Melhorar as condições globais de gestão dos PO promovendo o melhor acesso por parte dos Municípios, nomeadamente através do reforço das garantias de execução ao longo do ciclo das candidaturas.

| ix

O montante FEDER total contratualizado corresponde a 255,90 M€, repartido pelas cinco CIM incluídas no Alentejo.

De salientar a CIM Alto Alentejo que se destaca em relação ao número de candidaturas aprovadas 103, com um montante FEDER de 48,9 M€, verifica-se no entanto que respetivamente ao valor médio por projeto aprovado é a CIM Lezíria do Tejo que apresenta o valor mais elevado com 745.768€ e a CIM Baixo Alentejo a que apresenta o valor mais baixo 419.384€ sendo no entanto a segunda CIM com maior número de projetos aprovados, 81.

O Compromisso FEDER, assumido com as operações aprovadas no âmbito da contratualização durante o período em análise, o ano de 2011, foi de aproximadamente 41 milhões de euros o que corresponde a 16% do montante total da subvenção global contratada com as CIM.

O valor do compromisso total no final de 2011, 199 milhões, revela um crescimento de aproximadamente 20% do valor do ano anterior. O contribuinte de cada uma das CIM para este acréscimo foi bastante variável, desde um valor mínimo por parte da CIMLT, os montantes comprometidos são no final dos anos de referência são praticamente iguais, muito próximo da média situa-se o contributo da CIMAC, enquanto o das três restantes se fixaram em valores superiores a 40%. Esta diversidade resulta da aplicação “Memorando de Entendimento entre o Governo e ANMP, que ao limitar a abertura de Avisos de Concurso

pelas CIM, aquelas que não tivessem a datação do 1º triénio, totalmente comprometida, determinam que durante o ano tivessem sido abertos somente 8 concursos no âmbito da contratualização, Para CIMLT não foi aberto qualquer concurso, a CIMAL abriu a maioria dos concursos 5, e cada um das outras abriu um concurso, Dos oito concursos abertos quatro foram da Tipologia Ciclo Urbano da água.

Em termos de execução financeira, continua a ser a CIM Lezíria do Tejo a que apresenta o maior valor, 26,1 M€ de FEDER executado até final do ano 2011 o que representa uma taxa de execução de 48%, as restantes apresentam valores de execução mais baixos com taxas de execuções que variam entre os 38% e os 31%:

- CIM Baixo Alentejo 10,58M€, com uma taxa de realização 31%.
- CIM Alentejo Central 13,44 M€, com uma taxa de realização de 33%;
- CIM Alentejo Litoral 7,88 M€, com uma taxa de realização de 38%;
- CIM Alto Alentejo 15,99 M€, com uma taxa de realização de 33%;

A execução financeira FEDER, registou um acréscimo de 50 Milhões de Euros no período em análise duplicando o valor de 2010 o que representa aproximadamente 20% do montante contratualizado, tendo fixado a taxa de execução (valor da subvenção global/ FEDER Validado) em aproximadamente 29%.

#### Compliance assessment

No último trimestre de 2011, foi revista e atualizada a Descrição do Sistema de Gestão e Controlo do INALENTEJO. A proposta de versão 2.0 da Descrição do Sistema de Gestão e Controlo, reportada a Setembro de 2011, passou a reunir num único documento a anterior versão 1.3 de Outubro de 2010 e o Complemento à Descrição do Sistema de Gestão e Controlo, reportado aos Organismos Intermédios: Associações de Municípios / Comunidades Intermunicipais, bem como as alterações e atualizações entretanto ocorridas, tendo sido enviada às Autoridades de Certificação e de Auditoria para apreciação.

#### Verificação no local

Foram concluídas 25 acções de verificação no local, representando um total da despesa verificada, com despacho de decisão final, no montante de 21.494.455€, e um esforço total de 8,72% da despesa validada no Programa até final de 2011, que foi de 246.356.914€.

A taxa de esforço das acções não integradas em Sistemas de Incentivos, foi de 7,79%, na despesa validada no total dos eixos (sem SI) e de 12,91% nos Sistemas de Incentivos, na despesa executada nas respetivas medidas.

Ao nível da Comunicação e Divulgação do INALENTEJO, serão de destacar os seguintes aspectos:

- O sítio de internet do INALENTEJO continuou a ser um meio privilegiado de informação e divulgação, tendo em conta os principais grupos-alvo, como se pode confirmar pelo respectivo número de visitas ao mesmo, num total de 485.588 até 31-12-2011, dos quais, 171.467 respeitam apenas ao ano 2011.
- O final de 2011 coincidiu com a implementação do novo website do INALENTEJO ([www.inalentejo.qren.pt](http://www.inalentejo.qren.pt)), cuja reformulação teve como principal objectivo, reforçar a notoriedade da marca INALENTEJO e melhorar a imagem do Programa, criando uma relação de maior proximidade entre o INALENTEJO e os seus públicos-alvo, facilitando o acesso à informação, através de uma navegação fácil e intuitiva e de um visual apelativo.
- Em 2011, foram realizadas duas campanhas de promoção e divulgação do INALENTEJO nos meios de comunicação social escrita, a nível regional, uma no início do ano, com a divulgação do Plano Anual de Concursos e outra no final com a divulgação ao novo website.
- Outros importantes meios de comunicação, no âmbito do esclarecimento de dúvidas e informação aos beneficiários, foram a conta de e-mail específico - [inalentejo@ccdr-a.gov.pt](mailto:inalentejo@ccdr-a.gov.pt) e a linha verde 800 205 238 .
- Foram produzidas 51 edições de newsletter electrónicas até 31-12-2011, no presente ano, foram produzidas 16, das quais 12 são mensais e 4 constituem edições especiais (trimestrais).
- Ao nível da concepção e edição de “merchandising”, foram produzidos em 2011, esferográficas, lápis, caixas de CD e sacos de promoção e divulgação do INALENTEJO.
- De referir, também, a reedição de autocolantes para publicitação do co-financiamento FEDER através do INALENTEJO, vídeo de promoção do INALENTEJO em duas versões, portuguesa e inglesa, bem como a produção de um destacável INALENTEJO, distribuído a nível regional através dos diversos meios de comunicação escrita, à semelhança do que já havia ocorrido nos anos anteriores.

- Destaca-se ainda a produção de uma brochura síntese do Programa, incluindo também uma versão em CD-ROM, ambos de acordo com a reprogramação do INALENTEJO aprovada em 15-12-2011.
- Ao longo de 2011, decorreram os seguintes eventos:
  - Em Janeiro, a sessão pública de assinatura do Protocolo de Financiamento do Programa Estratégico “Sistema Regional de Transferência de Tecnologia”, que contou com a presença de membros do Governo;
  - Sessão de informação sobre o Fundo JESSICA Portugal ocorrida em Março;
  - O Dia da Europa em Maio, foi assinalado com o hasteamento da bandeira da União Europeia nas instalações da CCDRALentejo, seguido de um concerto pela Orquestra de Arcos da Eboraemusica (orquestra juvenil).
  - Sessão de informação sobre as oportunidades de financiamento JESSICA em Dezembro.
  - Realizou-se ainda em 2011, uma sessão de trabalho alargada sobre os apoios à eficiência energética na iluminação pública e ainda um conjunto de 22 sessões de esclarecimento e informação diversa, com potenciais beneficiários.
  - O Evento Anual decorreu em Dezembro sob o tema “Reprogramação do Programa e Perspectivas Futuras”.
- No âmbito da participação em feiras, de referir em 2011:
  - 28ª edição da OVIBEJA em Beja;
  - Feira de S. João em Évora;
  - Feira de Agosto – Turismo, Ambiente e Desenvolvimento em Grândola;
  - Feira do Montado em Portel.
- Ao nível da mediação e publicidade, contabiliza-se até 31-12-2011, a publicação de 1.837 notícias, das quais mais de metade foram publicadas durante o ano de 2011, De referir também o acréscimo ao nível dos anúncios nos meios de comunicação social, num total acumulado de 80 até 31-12-2011, dos quais 35 em 2011.

Relativamente à Avaliação do INALENTEJO é de realçar que em Dezembro de 2011, ocorreu a 2ª Revisão do PGA do QREN, tendo-se verificado alteração no Plano de Avaliação

do INALENTEJO, no âmbito da implementação da Avaliação Intercalar ao nível da calendarização (lançamento e realização) dos objectivos e das suas principais questões. Estando previsto o lançamento do concurso até ao final do 1º trimestre de 2012, estendendo-se a execução dessa avaliação até ao final do 4º trimestre de 2012.

De referir o papel da Rede de Avaliação do QREN, no âmbito da coordenação global da avaliação. Ao longo do ano de 2011, foram realizadas 2 reuniões da Rede de Avaliação, promovendo desta forma, o debate de ideias e o acompanhamento mais próximo das fases de lançamento e posteriormente, de execução, dos vários exercícios de avaliação, ao nível do QREN e dos vários PO



## ÍNDICE GERAL

|  |       |
|--|-------|
| SUMÁRIO EXECUTIVO .....  | I     |
| ÍNDICE GERAL .....   | XV    |
| ÍNDICE DE TABELAS: .....   | XVIII |
| ÍNDICE DE FIGURAS: .....   | XXII  |
| ÍNDICE DE GRÁFICOS: .....  | XXIII |
| INTRODUÇÃO .....   | 1     |
| 1. APRESENTAÇÃO DO PROGRAMA OPERACIONAL .....  | 4     |
| 1.1. ORGANIZAÇÃO DO INALENTEJO – OBJETIVOS E PRIORIDADES, ÁREAS DE INTERVENÇÃO E BENEFICIÁRIOS ..... | 7     |
| 1.2. GOVERNAÇÃO DO PROGRAMA OPERACIONAL .....  | 22    |
| 1.2.1. AUTORIDADE DE GESTÃO .....  | 25    |
| 2. EXECUÇÃO DO PROGRAMA OPERACIONAL .....  | 40    |
| 2.1. REALIZAÇÃO E ANÁLISE DOS PROGRESSOS .....   | 40    |
| 2.1.1. REALIZAÇÃO FÍSICA DO PROGRAMA OPERACIONAL .....   | 40    |
| 2.1.2. REALIZAÇÃO FINANCEIRA DO PROGRAMA OPERACIONAL .....   | 46    |
| 2.1.3. INFORMAÇÃO SOBRE A REPARTIÇÃO DA UTILIZAÇÃO DOS FUNDOS .....                                  | 54    |
| 2.1.4. INFORMAÇÃO SOBRE O APOIO COMUNITÁRIO POR GRUPOS ALVO .....                                    | 60    |
| 2.1.5. APOIO RESTITUÍDO OU REUTILIZADO .....   | 61    |
| 2.1.6. ANÁLISE QUALITATIVA .....   | 62    |
| 2.2. INFORMAÇÃO SOBRE A CONFORMIDADE COM O DIREITO COMUNITÁRIO .....                                 | 69    |
| 2.3. PROBLEMAS SIGNIFICATIVOS ENCONTRADOS E MEDIDAS TOMADAS .....                                    | 75    |
| 2.4. MUDANÇAS NO CONTEXTO DA EXECUÇÃO DO PROGRAMA OPERACIONAL .....                                  | 78    |
| 2.4.1. MUDANÇAS NO CONTEXTO REGULAMENTAR .....   | 98    |
| 2.5. ALTERAÇÃO SUBSTANCIAL NA AÇÃO DO ARTIGO 57º DO REGULAMENTO (CE) N.º 1083/2006 .....             | 102   |
| 2.6. COMPLEMENTARIDADE .....   | 102   |
| 2.6.1. COMPLEMENTARIDADE COM OUTROS INSTRUMENTOS .....   | 102   |
| 2.6.2. INSTRUMENTOS DE ENGENHARIA FINANCEIRA – JEREMIE E JESSICA .....                               | 104   |
| 2.7. ACOMPANHAMENTO E AVALIAÇÃO .....  | 107   |
| 3. EXECUÇÃO POR EIXO PRIORITÁRIO .....   | 148   |

|   |            |
|---|------------|
| <b>3.1. EIXO PRIORITÁRIO 1 – COMPETITIVIDADE, INOVAÇÃO E CONHECIMENTO .....</b>                         | <b>148</b> |
| 3.1.1. CUMPRIMENTO DE METAS E ANÁLISE DE PROGRESSOS .....   | 150        |
| 3.1.2. ANÁLISE QUALITATIVA .....  | 155        |
| 3.1.3. PROBLEMAS SIGNIFICATIVOS ENCONTRADOS E MEDIDAS TOMADAS .....                                     | 165        |
| 3.1.4. PROJETO DEMONSTRATIVO .....  | 167        |
| <b>3.2. EIXO PRIORITÁRIO 2 – VALORIZAÇÃO DO ESPAÇO REGIONAL .....</b>                                   | <b>171</b> |
| 3.2.1. CUMPRIMENTO DE METAS E ANÁLISE DE PROGRESSOS .....   | 172        |
| 3.2.2. ANÁLISE QUALITATIVA .....  | 177        |
| 3.2.3. PROBLEMAS SIGNIFICATIVOS ENCONTRADOS E MEDIDAS TOMADAS .....                                     | 182        |
| 3.2.4. PROJETO DEMONSTRATIVO .....  | 183        |
| <b>3.3. EIXO PRIORITÁRIO 3 – COESÃO LOCAL E URBANA .....</b>  | <b>187</b> |
| 3.3.1. CUMPRIMENTO DE METAS E ANÁLISE DE PROGRESSOS .....   | 188        |
| 3.3.2. ANÁLISE QUALITATIVA .....  | 193        |
| 3.3.3. PROBLEMAS SIGNIFICATIVOS ENCONTRADOS E MEDIDAS TOMADAS .....                                     | 196        |
| 3.3.4. PROJETO DEMONSTRATIVO .....  | 197        |
| <b>3.4. EIXO PRIORITÁRIO 4 – ASSISTÊNCIA TÉCNICA .....</b>  | <b>201</b> |
| 3.4.1. CUMPRIMENTO DE METAS E ANÁLISE DE PROGRESSOS .....   | 201        |
| 3.4.2. ANÁLISE QUALITATIVA .....  | 203        |
| 3.4.3. PROBLEMAS SIGNIFICATIVOS ENCONTRADOS E MEDIDAS TOMADAS .....                                     | 205        |
| 3.4.4. PROJETO DEMONSTRATIVO .....  | 206        |
| <b>4. GRANDES PROJETOS .....</b>  | <b>210</b> |
| <b>5. ASSISTÊNCIA TÉCNICA .....</b>   | <b>212</b> |
| <b>6. INFORMAÇÃO E DIVULGAÇÃO .....</b>   | <b>216</b> |
| <b>7. CONCLUSÕES E PREVISÕES PARA 2012 .....</b>  | <b>236</b> |
| <b>GLOSSÁRIO .....</b>  | <b>238</b> |
| <b>GLOSSÁRIO DE SIGLAS .....</b>  | <b>243</b> |
| <b>ANEXO I – REALIZAÇÃO FÍSICA DOS INDICADORES COMUNS NACIONAIS .....</b>                               | <b>246</b> |
| <b>ANEXO II – PROGRAMAÇÃO FINANCEIRA, APROVAÇÕES E EXECUÇÃO POR EIXO PRIORITÁRIO ATÉ 31-12-11 .....</b> | <b>254</b> |
| <b>ANEXO III – APROVAÇÕES E EXECUÇÃO POR REGULAMENTO ESPECÍFICO ATÉ 31-12-11 .....</b>                  | <b>256</b> |
| <b>ANEXO IV – APROVAÇÕES E EXECUÇÃO POR NUT III ATÉ 31-12-11 .....</b>                                  | <b>258</b> |



|   |     |
|---|-----|
| ANEXO V – APROVAÇÕES E EXECUÇÃO POR TEMA PRIORITÁRIO .....  | 260 |
| ANEXO VI – RELATÓRIO DE ACOMPANHAMENTO DOS INSTRUMENTOS DE ENGENHARIA<br>FINANCEIRA (FUNDOS DE PARTICIPAÇÃO) .....          | 264 |
| ANEXO VII – INDICADORES DE MONITORIZAÇÃO ESTRATÉGICA AMBIENTAL E DE<br>SUSTENTABILIDADE.....                                | 268 |
| ANEXO VIII – RESUMO IMPLEMENTAÇÃO FÍSICA – INDICADORES DE EIXO – ANEXO VI DO<br>REGULAMENTO (CE) N.º 84/2009.....           | 270 |
| ANEXO IX – RESUMO IMPLEMENTAÇÃO FÍSICA INDICADORES COMUNS COMUNITÁRIOS –<br>ANEXO VI DO REGULAMENTO (CE) N.º 846/2006 ..... | 278 |
| ANEXO X – OPERAÇÕES APROVADAS POR EIXO PRIORITÁRIO ATÉ 31-12-11.....  | 282 |
| ANEXO XI – REGULAMENTAÇÃO ESPECÍFICA/CALENDÁRIO DE CONCURSOS POR EIXO<br>PRIORITÁRIO .....                                  | 332 |
| ANEXO XII – PROCESSO DE SELEÇÃO POR EIXO PRIORITÁRIO ATÉ 31-12-2011 .....   | 340 |
| ANEXO XIII – FICHA DE GRANDE PROJETO .....  | 343 |
| ANEXO XIV – PROCESSO FICHA DE PROJETO AMBIENTAL .....   | 343 |
| ANEXO XV – QUADRO AUXILIARES.....   | 344 |

## ÍNDICE DE TABELAS:

|  |    |
|--|----|
| Tabela 1.1: Apresentação do Programa   | 4  |
| Tabela 1.2: Indicadores eliminados vs Indicadores novos  | 8  |
| Tabela 1.3: Estrutura de Eixo - INALENTEJO   | 9  |
| Tabela 1.4: Dos objetivos específicos do PO aos objetivos específicos do Eixo                            | 10 |
| Tabela 1.5: Organização do Programa Operacional Regional   | 11 |
| Tabela 1.6: Plano Financeiro anual do Programa Operacional Regional do Alentejo                          | 11 |
| Tabela 2.1: Realização Física (valores acumulados ao final do ano)                                       | 40 |
| Tabela 2.2: Compromisso financeiro a 31-12-2011  | 47 |
| Tabela 2.3: Candidatura Aprovadas  | 50 |
| Tabela 2.4: Taxa de compromisso por Eixo Prioritário   | 50 |
| Tabela 2.5: Execução Financeira e Pagamentos aos Beneficiários   | 51 |
| Tabela 2.6: Realização Financeira  | 52 |
| Tabela 2.7: Cumprimento da regra «n+3» relativa a 2011, com despesa certificada até ao final do ano 2011 | 53 |
| Tabela 2.8: Repartição da contribuição comunitária por dimensão Formas de Financiamento                  | 54 |
| Tabela 2.9: Repartição da contribuição comunitária por dimensão Tipo de Território                       | 55 |
| Tabela 2.10: Repartição da contribuição comunitária por dimensão Atividade Económica                     | 57 |
| Tabela 2.11: Aprovações e execução financeira por NUT III  | 59 |
| Tabela 2.12: Aprovações e execução financeira grupo alvo   | 60 |
| Tabela 2.13: Áreas de investimento – Temas Prioritários  | 62 |
| Tabela 2.14: Aprovações e execução por dimensão Tema Prioritário (contribuição comunitária)              | 63 |
| Tabela 2.15: Auxílios minimis  | 72 |
| Tabela 2.16: Organização territorial   | 80 |
| Tabela 2.17: Variação da população residente por dimensão de lugares 2010/2011                           | 81 |
| Tabela 2.18: VAB (106 €) – Portugal, Alentejo e NUT III- 2009 e 2010                                     | 90 |
| Tabela 2.19: Crédito concedido às Famílias (106 €) – Portugal e Alentejo – 2009 e 2010                   | 93 |

|  |     |
|--|-----|
| Tabela 2.20: Repartição da contribuição comunitária por dimensão Tipo de Território                          | 96  |
| Tabela 2.21: Contributo da Intervenção Programas Operacionais no Alentejo                                    | 103 |
| Tabela 2.22: JESSICA - participação de cada uma das entidades  | 105 |
| Tabela 2.23: Valores contratualizados no âmbito da Subvenção Global  | 113 |
| Tabela 2.24: Análise qualitativa e quantitativa dos valores de aprovação no âmbito da Subvenção Global       | 115 |
| Tabela 2.25: Plano de Acção de 2011 (sem Sistemas de Incentivos)   | 122 |
| Tabela 2.26: Verificação dos Sistemas de Gestão e Controlo dos OI, no âmbito dos Sistemas de Incentivos      | 124 |
| Tabela 2.27: Despesa objeto de verificação no final de 2011, por eixo prioritário                            | 125 |
| Tabela 2.28 Acções de verificação no local – consequências financeiras                                       | 126 |
| Tabela 2.29: Auditoria com despacho de decisão final em 2011   | 129 |
| Tabela 2.30: Auditorias realizadas em 2011   | 129 |
| Tabela 2.31: Cronograma de execução  | 138 |
| Tabela 2.32: Indicadores de monitorização das recomendações da AAE   | 144 |
| Tabela 3.1: Eixo Prioritário 1 – Aprovação   | 150 |
| Tabela 3.2: Eixo Prioritário 1 – Regulamentos Específicos Aprovação  | 151 |
| Tabela 3.3: Eixo Prioritário 1 – Regulamentos Específicos Aprovação  | 151 |
| Tabela 3.4: Eixo Prioritário 1 – Execução  | 151 |
| Tabela 3.5: Realização Física do Eixo Prioritário 1  | 152 |
| Tabela 3.6: Regulamento Específico – SI Qualificação PME   | 156 |
| Tabela 3.7: Regulamento Específico – SI I&DT   | 156 |
| Tabela 3.8: Regulamento Específico - SI Inovação   | 156 |
| Tabela 3.9: Regulamento Específico – Apoio a entidades do Sistema Científico e Tecnológico Nacional          | 157 |
| Tabela 3.10: Regulamento Específico - Promoção da cultura científica e tecnológica e difusão do conhecimento | 158 |
| Tabela 3.11: Situação dos avisos - Promoção e Capacitação Institucional                                      | 159 |
| Tabela 3.12: Regulamento Específico – Sistema de Apoio a Acções Coletivas                                    | 160 |

|   |     |
|---|-----|
| Tabela 3.13: Regulamento Específico – Apoio a infraestruturas científicas e tecnológicas  | 161 |
| Tabela 3.14: Regulamento Específico – Apoio a Áreas de Acolhimento Empresarial e Logística  | 162 |
| Tabela 3.15: Regulamento Específico – Apoio a Parques de Ciência e Tecnologia   | 162 |
| Tabela 3.16: Regulamento Específico – Energia   | 163 |
| Tabela 3.17: Regulamento Específico – Economia Digital e Sociedade do Conhecimento  | 164 |
| Tabela 3.18: Regulamento Específico - avisos 2010/2011  | 165 |
| Tabela 3.19: Eixo Prioritário 2 – Aprovação   | 172 |
| Tabela 3.20: Eixo Prioritário 2 – Aprovação por Regulamento Específico  | 173 |
| Tabela 3.21: Eixo Prioritário 2 – Regulamentos Específicos Aprovação  | 173 |
| Tabela 3.22: Eixo Prioritário 2 – Execução  | 174 |
| Tabela 3.23: Realização Física do Eixo Prioritário 2  | 175 |
| Tabela 3.24: Situação dos avisos - Acções de Valorização e Qualificação Ambiental   | 178 |
| Tabela 3.25: Situação dos avisos - Gestão Ativa de Espaços Protegidos e Classificados   | 178 |
| Tabela 3.26: Situação dos avisos - Prevenção e Gestão de Riscos Naturais e Tecnológicos - Acções Materiais                        | 178 |
| Tabela 3.27: situação dos avisos - Prevenção e Gestão de Riscos Naturais e Tecnológicos - Acções Imateriais                       | 179 |
| Tabela 3.28: situação dos avisos - Ciclo Urbano da Água   | 179 |
| Tabela 3.29: Situação dos avisos - Regulamento Específico - Património Cultural   | 179 |
| Tabela 3.30: Situação dos avisos - Regulamento Específico - Equipamentos Culturais  | 179 |
| Tabela 3.31: Regulamento Específico   | 179 |
| Tabela 3.32: Eixo Prioritário 3 – Aprovação   | 189 |
| Tabela 3.33: Eixo Prioritário 3 – Regulamentos Específicos Aprovação  | 190 |
| Tabela 3.34: Eixo Prioritário 2 – Execução  | 190 |
| Tabela 3.35: Realização Física do Eixo Prioritário 3  | 191 |
| Tabela 3.36: Regulamento Específico Política de cidades – redes   | 193 |
| Tabela 3.37: Regulamento Específico – Requalificação da rede escolar do ensino (básico e da educação pré-escolar + 2º e 3º ciclo) | 193 |
| Tabela 3.38: Regulamento Específico – Mobilidade Territorial  | 194 |

|   |     |
|---|-----|
| Tabela 3.39: Regulamento Específico – Equipamentos para a Coesão Local  | 194 |
| Tabela 3.40: Regulamento Específico Requalificação da rede escolar do ensino (básico e da educação pré-escolar + 2º e 3º ciclo) | 194 |
| Tabela 3.41: Eixo Prioritário 4 – Aprovação   | 202 |
| Tabela 3.42: Eixo Prioritário 4 – Execução  | 202 |
| Tabela 3.43: Realização Física do Eixo Prioritário 4  | 202 |
| Tabela 3.44: Situação dos avisos – Assistência Técnica  | 204 |
| Tabela 5.1: Eixo Prioritário 4 – Assistência Técnica  | 212 |
| Tabela 5.2: Assistência Técnica, aprovações e execução por tipologia de Beneficiário a 31-12-2011                               | 213 |
| Tabela 5.3: Tipologia de despesa elegível aprovada a 31-12-2011   | 213 |
| Tabela 6.1: Tipologia de despesa / domínio  | 227 |
| Tabela 6.2: Acções de natureza diversa desenvolvidas em 2011  | 228 |
| Tabela 6.3: Plano de Comunicação  | 228 |
| Tabela 7.1: Taxas 2010 e 2011   | 236 |
| Tabela 7.2: Previsão de Pedidos de Pagamento para 2012  | 237 |

## ÍNDICE DE FIGURAS:

|  |     |
|--|-----|
| Figura 1.1: Da estratégia regional ao desenvolvimento do Programa Operacional Regional                                     | 6   |
| Figura 1.2: Árvore de objetivos  | 6   |
| Figura 1.3: Interação organizacional entre os organismos envolvidos no sistema de gestão e controlo                        | 24  |
| Figura 1.4: Organograma Base da Autoridade de Gestão do INALENTEJO   | 25  |
| Figura 2.1: NUTS III - ALENTEJO  | 79  |
| Figura 2.2: Acção de Formação “Análise Custo – Benefício”  | 108 |
| Figura 2.3: Arquitetura geral do SIGPOA; Módulos e integração com outros sistemas  | 132 |
| Figura 2.4: Quadro de responsabilidades na monitorização ambiental estratégica   | 140 |
| Figura 6.1: Logomarca  | 217 |
| Figura 6.2: Sítio de internet do INALENTEJO – <a href="http://www.ccd-r-a.gov.pt/poaqren/">www.ccd-r-a.gov.pt/poaqren/</a> | 218 |
| Figura 6.3: Divulgação do Plano Anual de Concursos do INALENTEJO   | 219 |
| Figura 6.4: Divulgação do novo sítio de internet do INALENTEJO   | 220 |
| Figura 6.5: Newsletter   | 220 |
| Figura 6.6: Meios Materiais  | 221 |
| Figura 6.7: Meios Materiais (Destacável)   | 221 |
| Figura 6.8: Meios Materiais (Brochura)   | 222 |
| Figura 6.9: Eventos (Sessão de Informação – Fundo JESSICA Portugal)  | 222 |
| Figura 6.10: Evento Anual (“Reprogramação do Programa e Perspetivas Futuras”)  | 223 |
| Figura 6.11: Comemorações do Dia da Europa   | 223 |
| Figura 6.12: Recepção Delegação Bulgária   | 224 |
| Figura 6.13: Recepção Delegação Roménia (Brasov)   | 224 |
| Figura 6.14: OPEN DAYS 2011  | 232 |

---

**ÍNDICE DE GRÁFICOS:**

|  |    |
|--|----|
| Gráfico 2.1: Compromisso financeiro a 31-12-2011   | 47 |
| Gráfico 2.2: Avisos de Concurso 31-12-2011   | 48 |
| Gráfico 2.3: Dinâmica de Concursos em 31-12-2011   | 48 |
| Gráfico 2.4: Avisos de Concurso encerrados 31-12-2011  | 48 |
| Gráfico 2.5: Avisos de Concurso decididos 31-12-21   | 48 |
| Gráfico 2.6: Variação de aprovação Líquida por Eixo Prioritário                                  | 49 |
| Gráfico 2.7: Incremento de candidaturas  | 49 |
| Gráfico 2.8: Taxa de Aprovação Líquida   | 49 |
| Gráfico 2.9: Variação anual da Taxa de Aprovação Líquida   | 49 |
| Gráfico 2.10: Taxa de compromisso  | 50 |
| Gráfico 2.11: FEDER compromisso  | 50 |
| Gráfico 2.12: Incremento do Investimento Elegível aprovado                                       | 51 |
| Gráfico 2.13: Execução Financeira e Pagamentos aos Beneficiários                                 | 52 |
| Gráfico 2.14: Total de FEDER executado do FEDER aprovado e Total de FEDER pago do FEDER aprovado | 52 |
| Gráfico 2.15: Incremento da Execução   | 52 |
| Gráfico 2.16: Incremento de Pagamentos aos Beneficiários   | 52 |
| Gráfico 2.17: Distribuição do FEDER aprovado por dimensão Formas de Financiamento                | 54 |
| Gráfico 2.18: Distribuição projetos aprovados por dimensão Formas de Financiamento               | 54 |
| Gráfico 2.19: Distribuição do FEDER aprovado por dimensão Tipo de Território                     | 56 |
| Gráfico 2.20: Distribuição projetos aprovados por dimensão Tipo de Território                    | 56 |
| Gráfico 2.21: Distribuição do FEDER aprovado per capita  | 59 |
| Gráfico 2.22: Distribuição do FEDER aprovado por km <sup>2</sup>                                 | 59 |
| Gráfico 2.23: Distribuição do FEDER aprovado por NUT III   | 59 |
| Gráfico 2.24: Distribuição FEDER executado por NUT III   | 59 |
| Gráfico 2.25: Projetos aprovados por grupos alvo   | 61 |

|  |    |
|--|----|
| Gráfico 2.26: Evolução anual de projetos aprovados por grupos alvo   | 61 |
| Gráfico 2.27: Evolução anual de aprovação FEDER por grupos alvo  | 61 |
| Gráfico 2.28: Evolução anual de execução FEDER por grupos alvo   | 61 |
| Gráfico 2.29: Distribuição de projetos por Áreas – Temas Prioritários                                      | 62 |
| Gráfico 2.30: Fundo aprovado por Áreas – Temas Prioritários  | 62 |
| Gráfico 2.31: Variação da Programação/Aprovação/Execução por Áreas de investimento –<br>Temas Prioritários | 63 |
| Gráfico 2.32: Investigação e desenvolvimento tecnológico, inovação e empreendedorismo                      | 65 |
| Gráfico 2.33: Sociedade da informação  | 65 |
| Gráfico 2.34: Transportes  | 66 |
| Gráfico 2.35: Energia  | 66 |
| Gráfico 2.36: Protecção do ambiente e prevenção de riscos  | 67 |
| Gráfico 2.37: Turismo  | 67 |
| Gráfico 2.38: Atividades culturais   | 67 |
| Gráfico 2.39: Reabilitação urbana e rural  | 67 |
| Gráfico 2.40: Investimentos em infra-estruturas sociais  | 68 |
| Gráfico 2.41: Reforço das capacidades institucionais aos níveis nacional, regional e local                 | 68 |
| Gráfico 2.42: Assistência técnica  | 68 |
| Gráfico 2.43: Temas prioritários   | 68 |
| Gráfico 2.44: N.º de lugares por dimensão – Alentejo - 2011  | 80 |
| Gráfico 2.45: N.º de lugares por dimensão – Alentejo - 2011  | 81 |
| Gráfico 2.46: População residente e variação - Alentejo  | 82 |
| Gráfico 2.47: Taxa de crescimento demográfico 2001-2011 - NUTS II  | 82 |
| Gráfico 2.48: Variação % do saldo natural e migratório - Alentejo  | 82 |
| Gráfico 2.49: Variação % do saldo natural 2010-2011 - Principais países da EU                              | 82 |
| Gráfico 2.50: Grandes grupos etários - Alentejo - 2001/2011  | 83 |
| Gráfico 2.51: Índice de envelhecimento 2010-2011 - Principais países da EU                                 | 83 |



|  |    |
|--|----|
| Gráfico 2.52: População residente por nível de ensino - Alentejo - 2001/2011                       | 84 |
| Gráfico 2.53: Variação % média dos níveis de ensino - 2010/201                                     | 84 |
| Gráfico 2.54: Variação de indicadores sociais – 2009/2010  | 86 |
| Gráfico 2.55: Taxa de mortalidade infantil - 2010 - Países da UE                                   | 86 |
| Gráfico 2.56 População ativa por nível de instrução - Alentejo - Variação 2009/2010                | 87 |
| Gráfico 2.57: Taxa de emprego - Alentejo 2009 a 2011   | 87 |
| Gráfico 2.58: Taxa de desemprego – NUTS II - 2010 e 2011   | 88 |
| Gráfico 2.59: Variação % do desemprego 2010/2011   | 88 |
| Gráfico 2.60: Taxa de variação do PIB – 2000/2010 Valor previsional                                | 89 |
| Gráfico 2.61: Taxa de crescimento do PIB per capita – Portugal, Alentejo e NUT III                 | 89 |
| Gráfico 2.62: Índice de disparidade do PIB per capita – Países da UE – 2010                        | 90 |
| Gráfico 2.63: Índice de disparidade do PIB per capita (EU27=100) – 2000 e 2010 (Valor previsional) | 90 |
| Gráfico 2.64: VAB - taxa de variação – Portugal, Alentejo e NUT III - 2009/2010                    | 90 |
| Gráfico 2.65: Estrutura Nacional do VAB – 2009   | 91 |
| Gráfico 2.66: Estrutura Regional do VAB – 2009   | 91 |
| Gráfico 2.67: Remuneração Média Total  | 92 |
| Gráfico 2.68: Remuneração média setorial – 2009  | 92 |
| Gráfico 2.69: Empréstimos concedidos a sociedades não financeiras – Alentejo                       | 92 |
| Gráfico 2.70: Rácio Crédito Vencido/Crédito concedido – Portugal e Alentejo                        | 92 |
| Gráfico 2.71: Rácio Crédito Vencido/Crédito concedido  | 93 |
| Gráfico 2.72: Taxa de natalidade de empresas – Países da EU - 2009                                 | 94 |
| Gráfico 2.73: Demografia das Empresas - Portugal e Alentejo e NUT III – 2009                       | 94 |
| Gráfico 2.74: Comércio Externo – Alentejo  | 94 |
| Gráfico 2.75: Entrada e Saídas de Bens por principais tipos de produtos – Alentejo – 2010          | 94 |
| Gráfico 2.76: Proveitos de Aposento  | 96 |
| Gráfico 2.77: Taxa Líquida Ocupação - Cama   | 96 |
| Gráfico 2.78: Índice sintético de desenvolvimento regional – Alentejo                              | 97 |

|   |     |
|---|-----|
| Gráfico 2.79: Índice sintético de desenvolvimento regional – NUTS II – 2009                           | 97  |
| Gráfico 2.80: Índice sintético de desenvolvimento regional – Alentejo e NUTS III – 2009               | 98  |
| Gráfico 2.81: Índice sintético de desenvolvimento regional – Alentejo e NUTS III – variação 2008/2009 | 98  |
| Gráfico 2.82: Fundo Comunitário Aprovado por PO no Alentejo   | 104 |
| Gráfico 2.83: Fundo Comunitário Executado por PO no Alentejo  | 104 |
| Gráfico 2.84: Dotação Contratualização no Eixo 1  | 113 |
| Gráfico 2.85: Dotação Contratualização no Eixo 2  | 114 |
| Gráfico 2.86: Dotação Contratualização no Eixo 3  | 114 |
| Gráfico 2.87: Distribuição FEDER por CIM  | 115 |
| Gráfico 2.88: N.º de candidaturas aprovadas   | 115 |
| Gráfico 2.89: Ponto de situação das acções de verificação no local                                    | 124 |
| Gráfico 2.90: Despesa objeto de verificação de 2011, por Eixo Prioritário                             | 125 |
| Gráfico 2.91: Distribuição das acções de verificação no local, por NUTIII                             | 125 |
| Gráfico 3.1: Grau de compromisso global face à Programação  | 152 |
| Gráfico 3.2: Grau de compromisso global face à Programação  | 174 |
| Gráfico 3.3: Grau de compromisso global face à Programação  | 189 |
| Gráfico 3.4: Grau de compromisso global face à Programação  | 201 |
| Gráfico 5.1: Assistência Técnica  | 212 |

## INTRODUÇÃO

O Relatório Anual de Execução do Programa Operacional do Alentejo – INALENTEJO relativo ao ano de 2011 que se apresenta, foi elaborado tendo em vista dar cumprimento ao disposto no art. 67º do Regulamento (CE) n.º 1083/2006 do Conselho, de 11 de julho de 2006, que determina o seu envio até 30 de junho de 2012, à Comissão Europeia após aprovação da Comissão Acompanhamento. No que concerne ao conteúdo e estrutura, este documento obedece ao estipulado no Anexo VI ao Regulamento (CE) n.º 846/2009 e Regulamento (CE) n.º 832/2010, que alteraram o Reg. (CE) n.º 1083/2006, foi também tido em consideração o determinado na legislação nacional nomeadamente o estipulado no Decreto-Lei 312/2007 de 17/09 com redação que lhe foi dada pelo Decreto – Lei 74/2008.

As orientações emanadas pelo IFDR para elaboração dos Relatórios Anuais bem como as recomendações feitas pela Comissão Europeia na aceitação do Relatório de Execução de 2010, foram prosseguidas na execução deste documento.

Teve-se presente na elaboração deste Relatório que o objetivo visado é a prestação de contas relativa ao ano de 2011, e que como tal deve constituir-se como um instrumento de apoio à gestão, pelo que nele são descritos os aspetos mais relevantes, nomeadamente o progresso registado na execução do programa e a identificação das dificuldades, estrangulamentos que no período em análise condicionaram o desenvolvimento do programa bem como as soluções encontradas para os debelar.

O Relatório Anual de Execução do INALENTEJO relativo ao ano de 2011 mantém uma estrutura de 7 capítulos, semelhante à dos relatórios dos anos anteriores. No primeiro destes, procede-se de uma forma genérica à apresentação do Programa, referindo os objetivos, estratégias, organização, dotações financeiras e modelo de gestão e acompanhamento.

Nos capítulos 2, 3 é feita de forma detalhada a análise da execução física e financeira do Programa e de cada um dos Eixos que o integram. Foram tidos em consideração nesta análise os aspetos seguintes: grau de compromisso e de execução das dotações financeiras e o nível de concretização dos diferentes tipos de indicadores, sendo também identificados os obstáculos, que durante o período a que se reporta o relatório se levantaram à sua concretização, bem com as iniciativas desenvolvidas para os ultrapassar.

A evolução relativa aos Grandes Projectos é tratada no capítulo 4.

A análise à assistência técnica prestada pelo programa está reportada no capítulo 5 deste relatório.

No capítulo 6, dá-se conta das atividades que foram desenvolvidas ao longo do ano no que se refere às atividades de divulgação e informação.

As principais conclusões do que foi o desenvolvimento do programa no ano de 2011 bem como as perspetivas para 2012, estão reportadas no capítulo 7.

Integra ainda o documento, um conjunto de anexos, em que se disponibiliza com detalhe toda a informação de base relativa à execução física e financeira do Programa ao longo do período em análise.



## 1. APRESENTAÇÃO DO PROGRAMA OPERACIONAL

# 1. APRESENTAÇÃO DO PROGRAMA OPERACIONAL

Tabela 1.1: Apresentação do Programa

|                                  |  |
|----------------------------------|--|
| Programa Operacional do Alentejo | Objetivo: Convergência   |
|                                  | Zona Elegível: NUT II Alentejo   |
|                                  | Período de Programação: 2007 - 2013  |
|                                  | Número do Programa (CCI): 2007PT161PO004   |
|                                  | Designação do Programa: Programa Operacional Regional do Alentejo                |
| Relatório Anual de Execução      | Ano de referência: 2011  |
|                                  | Data de aprovação do relatório anual pela Comissão de Acompanhamento: 28-06-2012 |

| 4

A preparação do ciclo de programação 2007-2013 desenvolveu-se no contexto da reforma da política europeia de coesão, impulsionada por uma nova articulação nas várias dimensões territoriais (comunitária, nacional e regional) entre as prioridades da União e os pilares do desenvolvimento sustentável (convergência; cooperação territorial; competitividade e inovação; emprego e inclusão social; proteção ambiental e prevenção de riscos), onde podem ser destacadas 5 transformações principais:

- uma abordagem mais estratégica centrada nas prioridades globais da União devidamente adaptadas e integradas em quadros nacionais de referência estratégica (coordenação mais eficiente das iniciativas nacionais e comunitárias);
- uma menor dispersão dos recursos alcançada pela concentração das intervenções em termos temáticos (nas prioridades de Lisboa e Gotemburgo, isto é, na competitividade, inovação e sustentabilidade) e orçamentais (nos territórios, regiões e países mais necessitados do ponto de vista da convergência);
- uma abordagem mais adaptada à diversidade interna da União, traduzida numa maior responsabilização dos países, das regiões e das cidades, apoiada numa maior descentralização e numa maior consideração das especificidades territoriais (integração da dimensão urbana, consideração de diversas desvantagens naturais e geográficas, compensação dos sobrecustos das regiões ultraperiféricas);
- uma significativa simplificação do modelo de gestão dos fundos (menos fundos, um fundo por programa, mais forte articulação entre fundo de coesão e fundos estruturais e uniformização da gestão financeira, regras nacionais de elegibilidade de despesas e programação por prioridade e não por medida);

- uma busca de maior eficiência e equilíbrio no processo de monitorização e controlo (clarificação das responsabilidades da Comissão e dos Estados Membros, introdução de condicionantes financeiras associadas aos objetivos de convergência e à adoção de mecanismos credíveis de controlo/gestão).

Definido na sua base pela Resolução de Conselho de Ministros n.º 25/2006 de 10 de março, o QREN é “o documento de direção estratégica e operacional dos instrumentos financeiros de carácter estrutural que apoiarão a concretização de componentes importantes da política de desenvolvimento de Portugal no período de 2007 a 2013”.<sup>1</sup>

| 5

O QREN e todos os Programas Operacionais (regionais e temáticos) que o compõem encerram um conjunto de 5 prioridades estratégicas:

- a promoção da qualificação dos portugueses;
- a promoção do crescimento sustentado;
- a melhoria da coesão social;
- a qualificação do território e das cidades;
- a melhoria da governação.

As grandes linhas estratégicas de desenvolvimento do Alentejo, no horizonte do ciclo de programação 2007-2013, designadas “Alentejo 2015”, foram materializadas com atenção a duas motivações básicas:

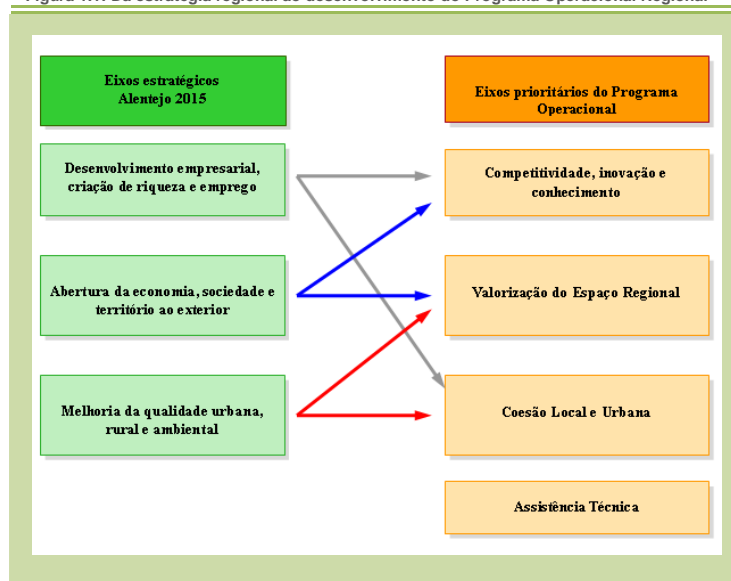
- uma, ligada ao esforço de renovação do modelo económico, visando uma aceleração significativa da competitividade e atratividade económica da região;
- outra, ligada ao esforço de consolidação, racionalização e valorização dos investimentos estruturantes já realizados.

O modelo proposto para a passagem da estratégia ao programa operacional regional procura consagrar as grandes orientações comunitárias e nacionais, acolhendo especialmente as motivações de concentração temática e financeira, de apropriação estratégica regional mais descentralizada e de rearticulação entre competitividade e coesão para alcançar níveis mais elevados de progresso em matéria de convergência.

---

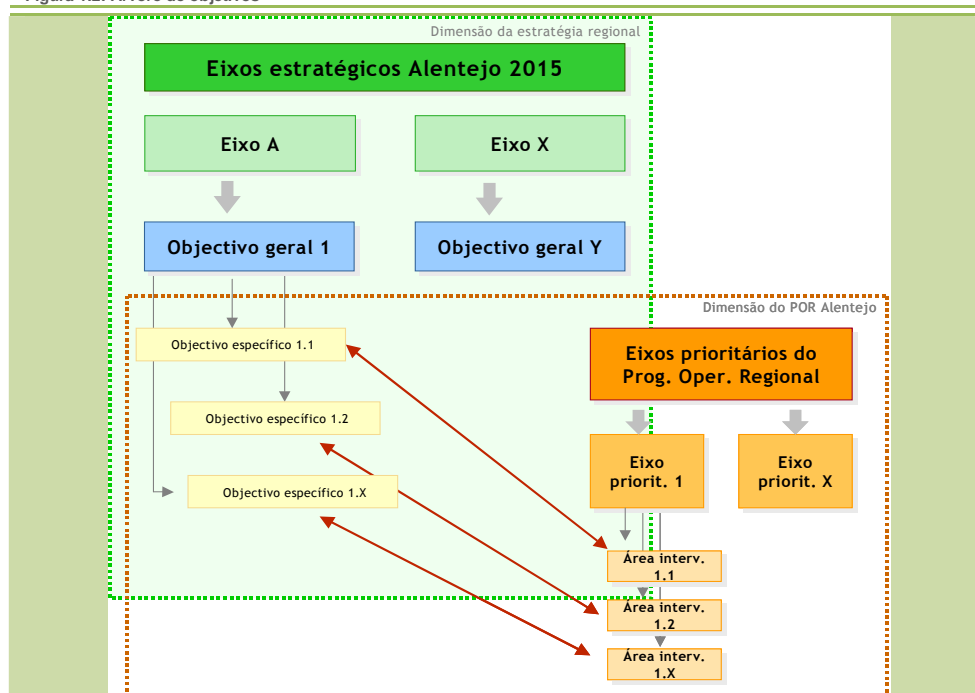
<sup>1</sup> Preâmbulo da Resolução de Conselho de Ministros n.º 25/2006

Figura 1.1: Da estratégia regional ao desenvolvimento do Programa Operacional Regional



O Programa encerra assim um conjunto de objetivos decorrentes da estratégia “Alentejo 2015”, os quais se organizam, atendendo ao respetivo grau de importância para a estratégia e ao seu carácter operativo. Deste modo, a cadeia de objetivos inerente à estratégia regional pode ser subdividida em objetivos gerais, específicos e operacionais.

Figura 1.2: Árvore de objetivos





### 1.1. Organização do INALENTEJO – objetivos e prioridades, áreas de intervenção e beneficiários

Na sequência de alterações socioeconómicas significativas e visando antecipar previsíveis dificuldades de execução, por força de restrições orçamentais e tendo como base as orientações genéricas definidas para a revisão do QREN a Autoridade de Gestão do INALENTEJO apresentou uma proposta de reprogramação com fundamento nas disposições previstas nas alíneas a) e d) do n.º1 do referido art.º 33.º Regulamento (CE) n.º 1083/2006.

| 7

A proposta de reprogramação que manteve intacta a matriz estratégica e visa a prossecução dos objetivos gerais do PO integrou as seguintes alterações:

- Aumento da taxa de cofinanciamento comunitário dos eixos prioritários de investimento público para 85%;
- Reforço da dotação financeira prevista para os sistemas de incentivos no Eixo 1 - Competitividade, inovação e conhecimento;
- Concentração com encerramento da elegibilidade no POVT, dos investimentos relativos a:
  - Escolas até ao 3.º ciclo (incluindo requalificação de escolas do 2º e 3º ciclo);
  - Equipamentos desportivos;
  - Ações inovadoras de desenvolvimento urbano;
- Simplificação da estrutura de eixos prioritários, através da redução de 6 para 4 Eixos pela manutenção do Eixo 1 - Competitividade, inovação e conhecimento e com a criação dos eixos:
  - Valorização do Espaço Regional (Eixo 2);
  - Coesão Local e Urbana (Eixo 3);
- e extinção dos Eixos:
  - Desenvolvimento Urbano;
  - Conectividade e articulação territorial;
  - Qualificação ambiental e valorização do espaço rural;
  - Governação e capacitação institucional.
- Redução dos montantes programados para a assistência técnica;

- Revisão dos indicadores de realização e de resultado.

A referida reestruturação dos Eixos, tornou imprescindível uma revisão e um ajustamento dos indicadores e de algumas das suas metas, de forma a adequar a bateria de indicadores aos novos Eixos, melhorando a evidência das realizações e resultados das operações co-financiadas pelo INALENTEJO.

Esta revisão visou a conciliação dos indicadores com as alterações financeiras e de conteúdo do INALENTEJO, decorrentes da reprogramação, sem dissimular a falta de concretização e alcance dos objectivos e metas definidas. Houve ainda a intenção de melhorar a sua monitorização, bem como, a harmonização entre os vários tipos de indicadores (Comuns Nacionais e Comuns Comunitários).

A listagem dos Indicadores de Eixo que resultou do ajustamento acima referido, pode ser consultada no Anexo VIII, no entanto, apresenta-se no quadro seguinte os indicadores que foram retirados e os novos que foram inseridos, bem como os respectivos eixos em que se enquadram:

| Tabela 1.2: Indicadores eliminados vs Indicadores novos |  |
|---|--|
| Indicadores eliminados                                  |  |
| Eixos anteriores  | Designação do indicador  |
| ALENT-01  | Índice de sobrevivência de empresas criadas  |
| ALENT-01  | % das áreas de inovação empresarial apoiadas que, 2 anos após a conclusão do projecto, têm taxa de ocupação acima de 50% |
| ALENT-03  | Diminuição da distância-tempo entre centros urbanos (em %) nos troços intervencionados                                   |
| ALENT-03  | N.º unidades de saúde familiar apoiadas  |
| ALENT-03  | População adicional servida por unidades de saúde familiar apoiadas  |
| ALENT-04  | N.º postos de trabalho criados   |
| ALENT-04  | N.º intervenções apoiadas  |
| ALENT-04  | N.º praias com bandeira azul apoiadas  |
| ALENT-04  | Área abrangida por acções de reabilitação e descontaminação ambiental (ha)   |
| ALENT-04  | N.º acções de valorização de áreas extractivas   |
| ALENT-05  | Serviços públicos (regionais e autárquicos) disponíveis on-line  |
| ALENT-05  | % hóspedes estrangeiros nas dormidas em estabelecimentos hoteleiros  |
| Indicadores novos                                       |  |
| Novos Eixos   | Designação Indicador   |
| ALENT-02  | População servida por unidades de saúde apoiadas   |
| ALENT-02  | N.º unidades de saúde apoiadas   |
| ALENT-03  | Alunos abrangidos por escolas do 2º e 3º ciclo do Ensino Básico construídos e/ou ampliados/requalificados                |
| ALENT-03  | Alunos abrangidos por escolas do ensino secundário construídos e /ou ampliados /requalificado                            |
| ALENT-03  | Escolas do 2º e 3º ciclo do Ensino Básico construídas e/ou ampliados/requalificados                                      |
| ALENT-03  | Escolas do ensino secundário construídos e /ou ampliados / requalificados  |

Importa, ainda, fazer referência ao facto de ter sido necessário proceder a um ajustamento entre dois indicadores do Eixo 2 e dois do Eixo 3, em relação ao que constava na decisão final da reprogramação (Quadro 4.3.2.1 e 4.3.3.1) de modo a compatibilizar os indicadores por eixos com as respectivas áreas de intervenção (Mobilidade Territorial e Património Cultural), conforme proposta de alteração apresentada na Comissão de Acompanhamento.

Assim, neste relatório são já correctamente considerados:

- No Eixo 2, os indicadores “Acréscimo do n.º de visitantes às infraestruturas apoiadas” e “N.º de elementos patrimoniais apoiados”;

- No Eixo 3 “N.º de passageiros aéreos transportados” e “N.º de infraestruturas aeroportuárias apoiadas”.

A proposta de Reprogramação Técnica foi aprovada pela Decisão C(2011) de 15-12-2011 que alterou a 9361 Decisão C(2007) 4685 de 09-10-2007

O Programa Operacional Regional do Alentejo 2007-2013 de intervenção comunitária a título do objetivo convergência na região do Alentejo em Portugal para o período de programação de 01-01-2007 a 31-12-2013, é alterado na sua estrutura de 6 para 4 eixo prioritários:

| 9

1. Competitividade, inovação e conhecimento;
2. Valorização do Espaço Regional;
3. Coesão Local e Urbana;
4. Assistência Técnica.

Tabela 1.3: Estrutura de eixo - INALENTEJO

| Alteração à Decisão de Aprovação da Comissão: C(2011) 9361, de 15-12-2011                   | Decisão de Aprovação da Comissão: C(2007) 4685, de 09-10-2007                         |
|---|---|
| Sistema de Incentivos à Qualificação e Internacionalização de PME                           | Sistema de Incentivos à Qualificação e Internacionalização de PME                     |
| Sistema de Incentivos à Investigação e Desenvolvimento Tecnológico                          | Sistema de Incentivos à Investigação e Desenvolvimento Tecnológico                    |
| Incentivos à Inovação   | Incentivos à Inovação   |
| Apoio a entidades do Sistema Científico e Tecnológico Nacional                              | Promoção da Cultura Científica e Tecnológica e Difusão do Conhecimento                |
| Promoção da cultura científica e tecnológica e difusão do conhecimento                      | Apoio a Acções Colectivas   |
| Execução do sistema de apoios à modernização administrativa                                 | Apoio a Infra-estruturas Científicas e Tecnológicas                                   |
| Promoção e capacitação institucional  | Apoio a Áreas de Acolhimento Empresarial e Logística                                  |
| Execução do sistema de apoio a acções colectivas  | Energia   |
| Sistema de apoio a infra-estruturas científicas e tecnológicas                              | Economia Digital e Sociedade do Conhecimento  |
| Sistema de apoio a áreas de acolhimento empresarial e logística                             | <b>ALENT-01 Competitividade, Inovação e Conhecimento</b>                              |
| Sistema de Apoio a Parques de Ciência e Tecnologia  | Política de cidades – redes   |
| Energia   | Política de cidades – parcerias para a regeneração urbana                             |
| Economia digital e sociedade do conhecimento  | Mobilidade Territorial  |
| <b>ALENT-1 Competitividade, Inovação e Conhecimento</b>                                     | Iniciativa Comunitária Jessica  |
| Gestão activa de espaços protegidos e classificados   | <b>ALENT-02 Desenvolvimento Urbano</b>  |
| Acções de valorização e qualificação ambiental  | Requalificação da Rede Escolar do 1º Ciclo do Ensino Básico e da Educação Pré-Escolar |
| Acções de valorização do Litoral  | Valorização e Animação do Património Cultural   |
| Prevenção e gestão de riscos naturais e tecnológicos - Materiais                            | Infra-estruturas e Equipamentos de Saúde  |
| Prevenção e gestão de riscos naturais e tecnológicos - Imateriais                           | Mobilidade Territorial  |
| Valorização e Animação do Património Cultural   | Rede de Equipamentos Culturais  |
| Infra-estruturas e Equipamentos de Saúde  | Equipamentos e serviços colectivos de proximidade (coesão local)                      |
| Rede de Equipamentos Culturais  | <b>ALENT-03 Conectividade e Articulação Territorial</b>                               |
| Ciclo urbano da água "vertente em baixa - modelo não verticalizado"                         | Gestão Activa de Espaços Protegidos e Classificados                                   |
| Optimização da gestão de resíduos   | Acções de Valorização e Qualificação Ambiental  |
| <b>ALENT 2 - Valorização do espaço regional</b>   | Acções de Valorização do Litoral  |
| Política de cidades – redes   | Prevenção e Gestão de Riscos Naturais e Tecnológicos - Acções Materiais               |
| Política de cidades – parcerias para a regeneração urbana                                   | Prevenção e Gestão de Riscos Naturais e Tecnológicos - Acções Imateriais              |
| Acções inovadoras para o desenvolvimento urbano   | Ciclo Urbano da Água - "vertente em baixa"  |
| Requalificação da rede escolar do ensino( básico e da educação pré-escolar + 2º e 3º ciclo) | Optimização da Gestão de Resíduos e Melhoria do Comportamento Ambiental               |
| Mobilidade territorial  | Reabilitação locais contaminados  |
| Infra-estruturas e equipamentos desportivos   | Valorização econ. espaço rural  |
| Equipamentos e serviços colectivos de proximidade (coesão local)                            | <b>ALENT-04 Qualificação Ambiental e Valorização do Espaço Rural</b>                  |
| Iniciativa Jessica  | Apoio à Modernização Administrativa   |
| <b>ALENT 3 - Coesão local e urbana</b>  | Promoção e Capacitação Institucional  |
| Acções de Assistência Técnica   | <b>ALENT-05 Governação e Capacitação Institucional</b>                                |
| <b>ALENT- 4 Assistência Técnica</b>   | Acções de Assistência Técnica   |
|   | <b>ALENT-06 Assistência Técnica</b>   |

A cada um dos 4 Eixos Prioritários, correspondendo um conjunto de objetivos específicos do Programa Operacional que estão diretamente ligados aos específicos de Eixo, os quais, por sua vez se subdividem num conjunto de áreas de intervenção, conforme apresentado na tabela 1.4.

Tabela 1.4: Dos objetivos específicos do PO aos objetivos específicos do Eixo

| Eixo Prioritário                         | Objetivos específicos do PO   | Objetivos específicos do Eixo  |
|--|---|--|
| Competitividade, inovação e conhecimento | Incentivar a criação de empresas e o empreendedorismo   | Incentivar a criação de empresas inovadoras<br>Incentivar o empreendedorismo de base tecnológica   |
|  | Aumentar as atividades de I&D associadas aos clusters estratégicos  | Promover a I&DT nas micro e pequenas empresas em regime de cooperação empresarial<br>Apoiar atividades conjuntas de I&DT entre empresas e entidades do sistema científico e tecnológico  |
|  | Apoiar a incorporação de inovação e conhecimento nas empresas   | Incentivar a inovação produtiva nas micro e pequenas empresas<br>Promover a diversificação do tecido empresarial, reforçando a presença em setores intensivos em conhecimento e tecnologia<br>Apoiar os setores mais expostos aos mercados internacionais, promovendo o incremento da produção transacionável<br>Reforçar a orientação comercial das micro e pequenas empresas para os mercados internacionais |
|  | Promover a densificação do relacionamento empresarial em clusters   | Promover a densificação do relacionamento empresarial através de ações coletivas   |
|  | Constituir uma rede regional de centros tecnológicos  | Dinamizar a transferência de "Know-how" das entidades do sistema científico e tecnológico para o tecido empresarial  |
|  | Reforçar a rede regional de parques empresariais  | Incentivar a instalação de empresas em áreas de acolhimento para a inovação empresarial  |
|  | Reforçar as conexões em rede dos atores regionais através da adoção das TIC                                 | Promover o desenvolvimento da economia digital, em especial, reforçando a competitividade das empresas regionais<br>Reforçar a informatização e modernização da Administração Pública, promovendo a disponibilização de serviços nos meios digitais<br>Facilitar o contato dos cidadãos e empresas com a Administração Pública, através da reorganização dos serviços  |
|  | Dinamizar a captação de investimento para a região  | Aumentar a notoriedade internacional da região para a captação de IDE qualificantes e para a atividade turística   |
| Valorização do Espaço Regional           | Gerir eficientemente os recursos hídricos   | Preservar, valorizar e salvaguardar os recursos naturais, incluindo a melhoria da qualidade e quantidade da água para abastecimento público  |
|  | Valorizar e gerir as áreas de maior valia ambiental   | Proteger as áreas classificadas e promover a sua fruição e o ecoturismo  |
|  | Prevenir e mitigar os riscos naturais e tecnológicos  | Valorizar e ordenar a orla costeira<br>Intensificar a redução, reciclagem e reutilização de resíduos Sólidos urbanos   |
|  | Assegurar a dotação de serviços coletivos à população   | Melhorar a cobertura territorial em equipamentos e serviços de proximidade na área da saúde<br>Promover a valorização do património cultural e sua fruição pública   |
| Coesão Local e Urbana                    | Assegurar a dotação de serviços coletivos à população   | Melhorar a cobertura territorial em equipamentos sociais e desportivos<br>Reforçar e qualificar a oferta do ensino pré-escolar, básico e básico integrado  |
|  | Promover o desenvolvimento urbano sustentável   | Promover a regeneração urbana e a requalificação de áreas específicas  |
|  | Reforçar a competitividade e atratividade do sistema urbano   | Dinamizar a economia e o emprego regional através de estratégias de cooperação interurbana inovadoras  |
|  | Reforçar a mobilidade inter-regional, através da melhoria das infraestruturas e dos sistemas de transportes | Melhorar a articulação da rede viária regional<br>Reforçar a cobertura populacional e territorial dos serviços de transportes de passageiros   |

Tendo em vista a prossecução dos objetivos definidos para o Programa foram identificadas áreas de intervenção e fixada uma dotação do financiamento Comunitário para cada um dos Eixos Prioritário

| Tabela 1.5: Organização do Programa Operacional Regional |  | ME    |
|--|--|-------|
| Eixo Prioritário   | Áreas de Intervenção   | FEDER |
| Competitividade, inovação e conhecimento                 | Incentivos à Inovação  | 301   |
|  | Incentivos à investigação e Desenvolvimento Tecnológico                    |       |
|  | Incentivos à Qualificação e Internacionalização de PME                     |       |
|  | Apoio a ações coletivas  |       |
|  | Economia digital e sociedade do conhecimento                               |       |
|  | Promoção da cultura científica e tecnológica e difusão do conhecimento     |       |
|  | Apoio a entidades do Sistema Científico e Tecnológico Nacional             |       |
|  | Infraestruturas científicas e tecnológicas                                 |       |
|  | Áreas de acolhimento empresarial e logística                               |       |
|  | Parques de Ciência e Tecnologia  |       |
|  | Energia  |       |
|  | Promoção e capacitação institucional                                       |       |
|  | Apoios à modernização administrativa                                       |       |
| Valorização do Espaço Regional                           | Rede de equipamentos culturais   | 150   |
|  | Saúde  |       |
|  | Património cultural  |       |
|  | Ações de valorização do Litoral  |       |
|  | Ações de valorização e qualificação ambiental                              |       |
|  | Gestão ativa de espaços protegidos e classificados                         |       |
|  | Prevenção e gestão de riscos naturais e tecnológicos (imateriais)          |       |
|  | Prevenção e gestão de riscos naturais e tecnológicos (materiais)           |       |
|  | Reabilitação de locais contaminados e zonas extrativas                     |       |
|  | Ciclo urbano da água   |       |
| Coesão Local e Urbana                                    | Otimização da gestão de resíduos   | 395   |
|  | Valorização económica em espaço rural                                      |       |
|  | Requalificação da rede escolar   |       |
|  | Equipamentos para a coesão local   |       |
|  | Infraestruturas e equipamentos desportivos                                 |       |
|  | Mobilidade Territorial   |       |
|  | Ações inovadoras para o desenvolvimento urbano                             |       |
| Assistência Técnica                                      | Reabilitação e requalificação urbana                                       | 23    |
|  | Iniciativa JESSICA   |       |
|  | Redes de equipamentos e infraestruturas para a coesão social e territorial |       |
| Total  |  | 869   |

| Tabela 1.6: Plano Financeiro anual do Programa Operacional Regional do Alentejo (€) |                  |                                   |                               |
|---|------------------|-----------------------------------|-------------------------------|
| Ano   | Fundo Programado | Contrapartida Nacional Programada | Investimento Total Programado |
| 2007  | 116.882.009      | 79.508.348                        | 196.390.357                   |
| 2008  | 119.219.649      | 81.098.515                        | 200.318.164                   |
| 2009  | 121.604.042      | 82.720.485                        | 204.324.527                   |
| 2010  | 124.036.123      | 84.374.895                        | 208.411.018                   |
| 2011  | 96.516.846       | 65.655.057                        | 162.171.903                   |
| 2012  | 129.047.183      | 87.783.641                        | 216.830.824                   |
| 2013  | 161.628.126      | 109.946.650                       | 271.574.776                   |
| Total   | 868.933.978      | 591.087.591                       | 1.460.021.569                 |

## Beneficiários do INALENTEJO

As entidades beneficiárias, nos termos estabelecidos, nomeadamente, no âmbito do n.º 4 do artigo 2º do Regulamento (CE) n.º1083/2006, de 11 de julho, e do respetivo Programa Regional (regulamentos específicos), são as seguintes:

### Eixo 1 – Competitividade, Inovação e Conhecimento

#### Sistema de Incentivos à Qualificação e Internacionalização de PME

- Empresas de qualquer natureza e sob qualquer forma jurídica;

- Entidades públicas com competências específicas em políticas públicas dirigidas às PME, associações que com aquelas entidades tenham estabelecido parcerias para a prossecução de políticas públicas, as associações empresariais e entidades do SCT, no caso dos projetos conjuntos definidos na alínea b) do n.º 1 do artigo 6º do Regulamento específico. No entanto os Organismos Técnicos definidos no n.º 3 do artigo 21º do Regulamento específico, não podem ser beneficiários nos projetos conjuntos.

### **Sistema de Incentivos à Inovação**

As entidades beneficiárias dos apoios previstos são empresas de qualquer natureza e sob qualquer forma jurídica.

### **Sistema de Incentivos à Investigação e Desenvolvimento Tecnológico**

- Empresas de qualquer natureza e sob qualquer forma jurídica;
- Entidades do SCT no caso dos projetos em Copromoção e Projetos Mobilizadores definidos na alínea a) do n.º 1 do artigo 5º;
- Associações empresariais no caso de projetos de I&DT Coletiva definidos na alínea b) do n.º 1 do artigo 5º

### **Sistema de Apoio a Ações Coletivas**

- As entidades públicas com competências específicas em políticas públicas no domínio empresarial;
- As associações que com aquelas entidades tenham estabelecido parcerias para a prossecução de políticas públicas;
- As associações empresariais e os centros tecnológicos e outras entidades do Sistema Científico e Tecnológico (SCT).

### **Sistema de Apoio a Parques de Ciência e Tecnologia e Incubadoras de Empresas de Base Tecnológica**

- Entidades sem fins lucrativos do SCTN (públicas ou privadas), ou entidades por elas participadas, sobre qualquer forma jurídica, desde que o capital/participação seja detido, maioritariamente, por entidades não prosseguindo fins lucrativos;

- Outras entidades públicas ou privadas sem fins lucrativos que tenham como objetivo a promoção do empreendedorismo de base científica e/ou tecnológica;
- Business Innovation Centers.

O universo das entidades dinamizadoras das infraestruturas a apoiar, deve integrar uma participação efetiva de entidades do SCTN, sendo que, no caso de projetos da tipologia infraestruturas físicas de Parques de Ciência e Tecnologia a entidade beneficiária tem, obrigatoriamente, que incluir uma instituição de ensino superior.

| 13

### **Sistema de Apoio a Infraestruturas Científicas e Tecnológicas**

- Para as tipologias infraestruturas tecnológicas:
  - Pessoas coletivas sem fins lucrativos do SCTN (públicas ou privadas), ou consórcios, com personalidade jurídica, de entidades por elas participadas, sob qualquer forma jurídica, desde que o capital/participação seja detido, maioritariamente, por entidades não prosseguindo fins lucrativos;
  - Entidades sem fins lucrativos e com personalidade jurídica internacional vocacionadas para atividades de I&DT;
  - Entidades da Administração Pública Central do Ministério da Educação, no âmbito do Plano Tecnológico da Educação.
- Para as tipologias infraestruturas científicas:
  - Instituições do ensino superior, universitário e politécnico e entidades por elas criadas;
  - Instituições públicas com atividades de I&D;
  - Laboratórios do Estado e outros serviços públicos vocacionados para atividades de I&D;
  - Instituições privadas sem fins lucrativos que tenham como objetivo principal atividades de I&D, designadamente, Laboratórios associados;
  - Entidades sem fins lucrativos com personalidade jurídica internacional vocacionadas para atividades de I&D.

### **Sistema de Apoio a Áreas de Acolhimento Empresarial e Logística**

- Associações Empresariais;
- Municípios e Associações de Municípios e Áreas Metropolitanas;
- Sociedades gestoras de capitais majoritariamente públicos, vocacionadas para atividades de criação, gestão e dinamização de áreas de acolhimento empresarial;
- Outras entidades, sem fins lucrativos, vocacionadas para atividades de criação, gestão e dinamização de áreas de acolhimento empresarial.

| 14

### **Promoção da Cultura Científica e Tecnológica e Difusão do Conhecimento**

- Municípios e suas associações e áreas metropolitanas;
- Fundações que desenvolvam atividades científicas e tecnológicas;
- Associações Empresariais, Centros Tecnológicos, Parques de Ciência e Tecnologia e outras instituições privadas sem fins lucrativos que promovam ou desenvolvam atividades científicas e tecnológicas;
- Entidades públicas e privadas sem fins lucrativos vocacionadas para atividades de divulgação científica e tecnológica;
- Instituições de ensino de diferentes graus, incluindo do ensino superior, seus institutos e Centros de Investigação e Desenvolvimento (centros de I&D).

### **Economia Digital e Sociedade do Conhecimento**

- As entidades da Administração Pública Central;
- As entidades da Administração Pública Local do Continente e suas Associações;
- Áreas metropolitanas;
- As empresas públicas municipais, intermunicipais e metropolitanas e Serviços Municipalizados;
- As instituições públicas ou privadas sem fins lucrativos, que promovam ou desenvolvam atividades educativas, sociais, culturais, científicas ou tecnológicas;
- As sociedades, agências ou consórcios de desenvolvimento nacional, regional e local com capitais majoritariamente públicos.



### **Energia**

- Municípios, Associações de Municípios e Áreas Metropolitanas;
- Empresas Públicas municipais, intermunicipais e metropolitanas e Serviços Municipalizados;
- Organismos da Administração Pública Central direta ou indireta;
- Outras entidades públicas;
- Pessoas coletivas de direito privado sem fins lucrativos mediante protocolo ou outra forma de cooperação com as entidades da alínea a);
- Empresas concessionárias do transporte e distribuição de gás natural e eletricidade, respetivamente, para as operações previstas na alínea a) do n.º 1 do artigo 5º.

| 15

### **Sistema de Apoios à Modernização Administrativa**

- As entidades da Administração central do Estado
- As entidades da Administração local do Estado;
- As entidades da Administração Local Autárquica;
- As Agências de Desenvolvimento Regional de capitais maioritariamente públicos.
- A Agência para a Modernização Administrativa é ainda a entidade beneficiária única no caso das tipologias de operações identificadas no ponto i. da alínea a) do n.º 1 do artigo 5º e no n.º 2 do mesmo artigo do regulamento específico.

### **Promoção e Capacitação Institucional**

- Municípios, Associações de Municípios e Áreas Metropolitanas;
- Empresas Públicas municipais, intermunicipais e metropolitanas e Serviços Municipalizados;
- Agências de Desenvolvimento Regional;
- Organismos da Administração Pública Central direta ou indireta;
- Outras entidades públicas;

- Outras pessoas coletivas de direito público e de direito privado sem fins lucrativos, bem como outras entidades públicas ou privadas similares.

## **Eixo 2 – Valorização do Espaço Regional**

### **Rede de Equipamentos Culturais**

- Organismos nacionais e regionais do Ministério da Cultura;
- Municípios, Associações de Municípios e Áreas Metropolitanas;
- Outras entidades públicas ou equiparadas, nomeadamente empresas públicas ou municipais, detidas pelo Estado ou pelas autarquias, que tenham como objeto principal o desenvolvimento de atividades culturais;
- Instituições privadas sem fins lucrativos que prossigam fins culturais, em parceria com instituições públicas;
- Fundações, Associações e outras entidades sem fins lucrativos que prossigam fins culturais.

| 16

### **Saúde**

- Podem candidatar-se aos apoios financeiros a operações mencionadas no artigo anterior as seguintes entidades:
  - Hospitais e outras instituições do Serviço Nacional de Saúde cuja atividade técnica se integre na prestação de cuidados de saúde;
  - Outros organismos do Ministério da Saúde, designadamente administrações regionais de saúde;
- No caso de operações da área da emergência médica, apenas o Instituto Nacional de Emergência Médica se poderá candidatar aos apoios financeiros previstos no presente regulamento.
- Outras entidades públicas mediante acordo estabelecido com outros organismos do Ministério da Saúde, designadamente administrações regionais de saúde.

### **Património Cultural**

- Organismos nacionais e regionais do Ministério da Cultura;
- Municípios e Associações de Municípios;

- Outras entidades públicas ou equiparadas, nomeadamente empresas públicas ou municipais, detidas pelo Estado ou pelas autarquias, que tenham como objeto principal o desenvolvimento de atividades culturais;
- Parcerias entre instituições públicas e privadas sem fins lucrativos que prossigam fins culturais;
- Fundações, Associações e outras entidades sem fins lucrativos que prossigam fins culturais;
- Outras entidades da Administração Central e instituições sem fins lucrativos que detenham à sua guarda património imóvel, ou móvel, classificado ou em vias de classificação, ou que tutelem museus da Rede Portuguesa de Museus.

#### **Ações de Valorização do Litoral**

- Serviços e Organismos do Ministério do Ambiente, do Ordenamento do Território e do Desenvolvimento Regional;
- Serviços do Ministério de Obras Públicas, Transportes e Comunicações e Autoridade Marítima;
- Municípios e suas associações;
- Outras entidades, públicas ou privadas, mediante protocolo ou outra forma de contratualização estabelecida com as entidades referidas na alínea a) ou em simultâneo com as entidades referidas nas alíneas a) e c).

#### **Ações de Valorização e Qualificação Ambiental**

- Serviços e Organismos do Ministério do Ambiente, Ordenamento do Território e Desenvolvimento Regional;
- Municípios e suas associações;
- Organismos nacionais e regionais do Ministério da Cultura;
- Outras entidades, públicas ou privadas, mediante protocolo ou outra forma de contratualização estabelecida com uma das entidades referidas primeiro ponto.

#### **Gestão Ativa de Espaços Protegidos e Classificados**

- Serviços e organismos do Ministério do Ambiente, Ordenamento do Território e Desenvolvimento Regional;

- Municípios e suas associações;
- Outras entidades, públicas ou privadas, mediante protocolo ou outra forma de contratualização estabelecida com as entidades referidas na alínea a) ou em simultâneo com as entidades referidas nas alíneas a) e b).

#### **Prevenção e Gestão de Riscos Naturais e Tecnológicos – Ações imateriais**

| 18

- Governos Cívicos;
- Organismos da Administração Central Desconcentrada;
- Municípios;
- Agrupamentos de Municípios;
- Associações de Municípios;
- Associações Humanitárias de Bombeiros.

Em casos justificados, podem as entidades referidas candidatar-se, em regime de parceria entre si ou com entidades terceiras de reconhecido mérito, cuja atividade possua especial relevância para a implementação e desenvolvimento da operação.

#### **Prevenção e Gestão de Riscos Naturais e Tecnológicos – Ações Materiais**

As intervenções no âmbito deste regulamento perderam a elegibilidade no INALENTEJO no que respeita à aprovação de novas operações a partir de 22-06-2011, sendo que os beneficiários elegíveis até essa data eram:

- Governos Cívicos;
- Municípios;
- Agrupamentos de Municípios;
- Associações de Municípios;
- Associações humanitárias de bombeiros.
- Relativamente à Rede de Centros Municipais, prevista na alínea a) do n.º 2 do artigo 4º do regulamento específico, podem candidatar-se, isoladamente ou em

parceria, municípios que promovam soluções integradas por NUT III ou por distrito, tendo em conta a respetiva realidade administrativa da proteção civil.

Em casos justificados, podem as entidades referidas candidatar-se, em regime de parceria entre si ou com entidades terceiras de reconhecido mérito, cuja atividade possua especial relevância para a implementação e desenvolvimento da operação.

### **Ciclo Urbano da Água - “vertente em baixa - modelo não verticalizado”**

| 19

As intervenções no âmbito deste regulamento perderam a elegibilidade no INALENTEJO no que respeita à aprovação de novas operações a partir de 22-06-2011, sendo que os beneficiários elegíveis até essa data eram:

- Qualquer entidade gestora do serviço público de abastecimento de água e de saneamento de águas residuais, independentemente da origem do capital social nomeadamente:
  - Municípios, Associações de Municípios, Juntas Metropolitanas e Comunidades Inter-Municipais;
  - Serviços Municipalizados;
  - Setor empresarial local de capital exclusivamente público ou misto;
  - Empresas Públicas devidamente articuladas com os Municípios envolvidos;
  - Concessionárias de sistemas Municipais ou Intermunicipais;
  - Concessionárias de sistemas Multimunicipais.
- Quando as operações se relacionem com ações de natureza imaterial, são, ainda, considerados como beneficiários os Serviços e Organismos da Administração Pública Central do MAOTDR incluindo os seus serviços desconcentrados.

### **Otimização da Gestão de Resíduos**

As intervenções no âmbito deste regulamento perderam a elegibilidade no INALENTEJO no que respeita à aprovação de novas operações a partir de 22-06-2011, sendo que os beneficiários elegíveis até essa data eram:

- Municípios, Associações de Municípios e Serviços Municipalizados;
- Sistemas de Gestão de Resíduos Sólidos Urbanos;

- Comissões de Coordenação e Desenvolvimento Regional e outros organismos da Administração Pública Central;
- Outras entidades públicas e privadas mediante protocolos ou outras formas de cooperação com as entidades referidas nas alíneas a) ou em simultâneo com as entidades previstas nas alíneas a) a c).

### **Eixo 3 – Coesão Local e Urbana**

| 20

#### **Requalificação da Rede Escolar do Ensino Básico e da Educação Pré-Escolar**

- Constituem-se como entidades beneficiárias os Municípios integrados na área correspondente à NUTS II.
- Apenas serão considerados beneficiários elegíveis os Municípios cuja Carta Educativa se encontre devidamente homologada pelo Ministério da Educação.
- No âmbito da Requalificação da Rede Escolar procedeu-se em 15 de outubro de 2010 a uma Consulta Escrita aos Membros da Comissão de Acompanhamento sobre uma proposta de Revisão do Programa, alargando ao Programa Operacional Regional as intervenções do 2º e 3º Ciclo do Ensino Básico e Escolas Integradas.

#### **Equipamentos para a coesão local**

- Municípios, Associações de Municípios e Áreas Metropolitanas;
- Instituições Particulares de Solidariedade Social (IPSS) ou equiparadas;
- Outras entidades públicas ou entidades privadas declaradas de utilidade pública, nomeadamente empresas do Setor Empresarial do Estado ou do Setor Empresarial Local, que tenham como objeto principal atividades no âmbito das tipologias de equipamentos em causa, mediante protocolos ou outras formas de cooperação com os Municípios ou a Administração Central.

#### **Requalificação Urbana**

A aprovação do regulamento específico - Reabilitação Urbana, veio revogar os anteriores regulamentos incluídos na Política de cidades do Eixo 2 (Parcerias para a Regeneração Urbana e Redes Urbanas para a Competitividade e a Inovação) sendo beneficiários do novo regulamento:

- Autarquias locais e suas associações;
- Serviços da administração central;
- Outras entidades públicas;
- Empresas públicas;
- Associações empresariais;
- Empresas privadas no quadro de parcerias público-privado (PPP) lideradas por entidades públicas ou no quadro do regime de auxílios de Estado;
- Instituições de ensino e formação profissional;
- Centros de I&D;
- Organizações Não Governamentais (ONG), fundações e associações sem fins lucrativos que subscrevam o Protocolo de Parceria Local a que se refere o artigo 7º.

#### **Mobilidade Territorial**

- Podem ser beneficiários, para os efeitos previstos no presente Regulamento, entidades responsáveis por operações elegíveis, designadamente:
  - Através dos Programas Operacionais Regionais:
    - Câmaras Municipais, Associações de Municípios, Empresas municipais e intermunicipais, públicas ou com capitais maioritariamente públicos;
    - Operadores de Transporte Público de passageiros;
    - Comissões de Coordenação e Desenvolvimento Regional e outros Organismos da Administração Pública, empresas ou associações de empresas públicas ou com capitais públicos, que operem na área da segurança rodoviária, dos transportes e acessibilidades, ou da logística.
  - Através do Programa Operacional da Valorização do Território:
    - Instituto Portuário e dos Transportes Marítimos, I.P. (IPTM);
    - Instituto da Mobilidade e dos Transportes Terrestres (IMTT);
    - Instituto de Infraestruturas Rodoviárias, I.P. (INIR);

- Gabinete de Planeamento Estratégico e Relações Internacionais (GPERI);
- REFER – Rede Ferroviária Nacional, EP;
- Estradas de Portugal, S.A.;
- Administrações Portuárias;
- Concessionários de infraestruturas de transporte;
- Outras entidades públicas ou privadas sem fins lucrativos, que promovam estudos de avaliação estratégica e ações preparatórias ou complementares de planos, programas ou projetos, no domínio da mobilidade territorial e das infraestruturas de transportes, à escala nacional (NUTS I) ou regional (NUTS II);
- Outras entidades privadas, no quadro de parcerias público-privadas.

#### **Eixo 4 – Assistência Técnica**

##### **Assistência Técnica**

- Órgãos de governação dos POR (Comissões de Aconselhamento Estratégico Regional, Autoridades de Gestão e Comissões de Acompanhamento dos POR do Continente) previstos nos n.º 3, 4 e 5 do artigo 33º do DL n.º 312/2007, de 17 de setembro;
- Centros de Observação das Dinâmicas Regionais previstos no artigo 10º do DL n.º 312/2007, de 17 de setembro;
- Entidades com responsabilidades na gestão de cada um dos POR, nos termos do artigo 42º e do n.º 2 do artigo 59º do Regulamento (CE) n.º 1083/2006, de 11 de julho;
- Serviços e organismos públicos responsáveis pelo apoio administrativo, técnico, logístico e financeiro às entidades previstas nas alíneas anteriores.

#### **1.2. Governação do Programa Operacional**

O modelo de governação consagrado no Decreto-Lei n.º 312/2007, de 17 de setembro, alterado e republicado pelo Decreto-Lei n.º 74/2008, de 22 de abril, compreende os níveis de



atuação global do QREN, de cada um dos Fundos Comunitários e de cada um dos Programas Operacionais.

Ao nível dos Programas Operacionais Regionais, a governação compreende:

- **Órgão de direção política** - Comissão Ministerial de Coordenação dos PO regionais do continente - CMC – que é composta pelo Ministro da Economia e da Inovação que coordena, Ministro do Ambiente, do Ordenamento do Território , Ministro das Obras Públicas, dos Transportes e das Comunicações, Ministro da Saúde, Ministro da Educação, Ministro da Cultura e membro do governo com a tutela da Administração Local ;
- **Órgão de aconselhamento estratégico** – Comissão de Aconselhamento Estratégico - CAE;
- **Órgão de gestão** – Autoridade de Gestão do PO Alentejo – AG - composta pelos seguintes órgãos:
  - **Comissão Diretiva – CD;**
  - **Secretariado Técnico – ST.**

| 23

Que reporta às seguintes Autoridades Nacionais:

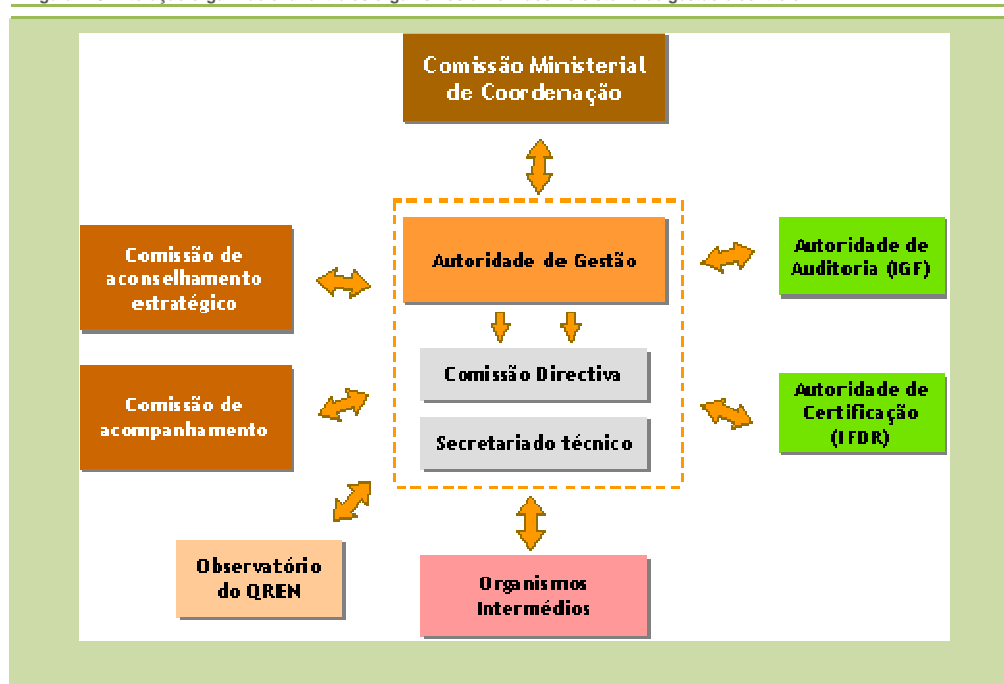
- **Autoridade de Certificação** - IFDR – Instituto Financeiro para o Desenvolvimento Regional, IP
- **Autoridade de Auditoria** - IGF - Inspeção Geral de Finanças
- **Comissão Técnica de Coordenação do QREN**
- **Órgão de acompanhamento – Comissão de Acompanhamento – CA** – composta pelo Gestor do INALENTEJO, que preside e pelos seguintes membros: um representante de cada membro da Comissão Ministerial de Coordenação do Programa Operacional; os restantes membros executivos e não executivos da Comissão Diretiva do INALENTEJO; um representante de cada um dos seguintes organismos intermédios: Agência para o Investimento e Comércio Externo de Portugal E.P.E. (AICEP, E.P.E.); Turismo de Portugal, I.P. ; Agência de Inovação, SA (ADI); Instituto de Apoio às Pequenas e Médias Empresas e à Inovação, I.P. (IAPMEI); Associações de Municípios/Comunidades Intermunicipais (como Organismos Intermédios, no âmbito da Contratualização), um representante da Autoridade de Certificação do FEDER (IFDR); um representante da Associação Nacional de Municípios Portugueses; um representante da Associação Nacional de Freguesias; quatro representantes dos parceiros económicos nomeados pelo Conselho Económico e Social, incluindo um representante de organizações não governamentais da área do ambiente; um representante da área de igualdade de

género; os membros da Comissão de Aconselhamento Estratégico; três representantes de entidades institucionais pertinentes em razão da transversalidade, com representatividade regional; os responsáveis pela gestão dos instrumentos de programação do FEADER e do FEP; o Presidente do Conselho da Região; um representante da Associação Nacional das Agências de Desenvolvimento Regional.

A Comissão de Acompanhamento integra ainda os seguintes elementos a título consultivo: representantes da Comissão Europeia; um representante do BEI e do FEI; um representante da Comissão de Coordenação e Desenvolvimento Regional do Alentejo e um representante da Comissão de Coordenação e Desenvolvimento Regional de Lisboa e Vale do Tejo, responsáveis pelos respetivos Planos Regionais de Ordenamento do Território; bem como, mediante proposta do seu Presidente, representantes de entidades públicas com competências específicas em políticas públicas relacionadas com o Programa Operacional, de personalidades ou de especialistas.

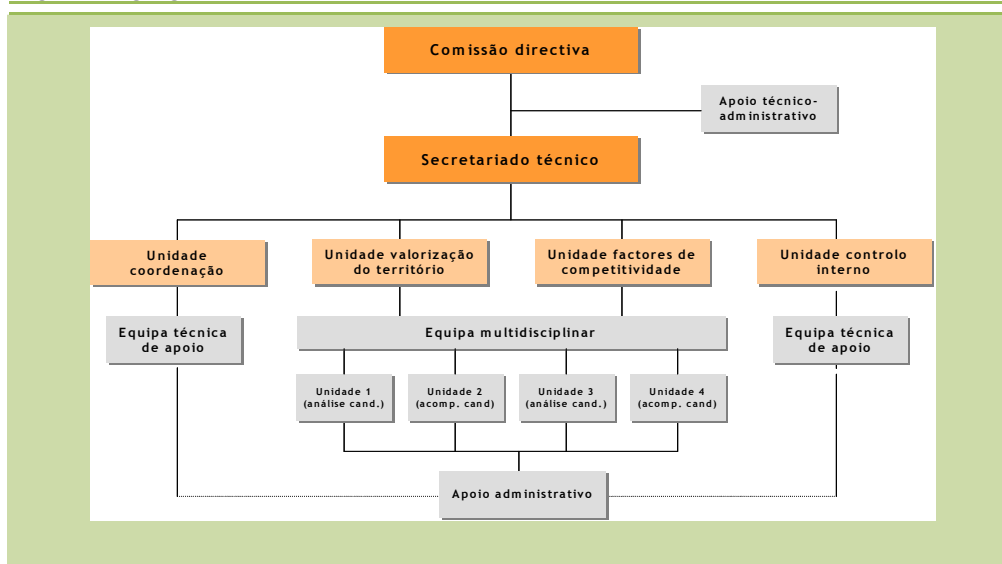
Os membros com estatuto de observador, sem direito de voto, são os seguintes: representantes do Observatório do QREN, do Coordenador Nacional da Estratégia de Lisboa e do Plano Tecnológico, da Autoridade de Auditoria, do Departamento de Prospetiva e Planeamento e Relações Internacionais e da Autoridade de Certificação do FSE, bem como, as Autoridades de Gestão dos outros PO Temáticos e PO Regionais do Continente e das Regiões Autónomas.

Figura 1.3: Interação organizacional entre os organismos envolvidos no sistema de gestão e controlo



### 1.2.1. Autoridade de Gestão

Figura 1.4: Organograma Base da Autoridade de Gestão do INALENTEJO



A Autoridade de Gestão do INALENTEJO integra a Comissão Diretiva e Secretariado Técnico.

A Comissão Diretiva é presidida por inerência pelo Presidente da Comissão de Coordenação e Desenvolvimento Regional do Alentejo e integra dois vogais executivos e dois não executivos.

O Secretariado Técnico, é composto por quatro unidades orgânicas, coordenadas por secretários técnicos, cuja distribuição de funções/competências é efetuada do seguinte modo:

- **Unidade de Coordenação**, que tem a função de coordenar aspetos de natureza transversal como seja, o sistema de informação do Programa; compete-lhe ainda as tarefas de articulação entre o Programa e as Autoridades de Gestão de outros Programas Operacionais e os organismos intermédios de natureza setorial, bem como com a Autoridade de Certificação;
- **Unidade de Valorização do Território**, relativa aos domínios de intervenção da agenda “valorização do território”, os quais se inserem nos eixos 2, 3 do Programa, lidera o processo de análise, acompanhamento e dinamização de candidaturas, para além da articulação com os organismos intermédios;
- **Unidade de Factores de Competitividade**, relativa às áreas de intervenção da agenda “factores de competitividade”, inseridas nos eixos 1 do Programa, lidera o processo de análise, acompanhamento e dinamização de candidaturas, para além da articulação com os organismos intermédios;

- **Unidade de Controlo Interno**, relativa à área de controlo interno e acompanhamento de auditorias, reporta diretamente à Comissão Diretiva, garantindo assim o cumprimento do princípio da segregação de funções; esta unidade acompanha e articula com a Autoridade de Auditoria e outras entidades com competência nesta área.

Em cada área de intervenção, a direção das atividades a desenvolver, incluindo as de acompanhamento técnico-estratégico, está atribuída a um dos secretários técnicos.

| 26

No seio da equipa multidisciplinar das Unidades de Valorização do Território e Fatores de Competitividade, as equipas de trabalho são subdivididas em “unidades de análise”, e “unidades de acompanhamento”, mediante a afetação nominativa de técnicos a cada uma destas etapas, e para cada aviso de abertura de concurso. Deste modo, garante-se o cumprimento do princípio da segregação de funções, já que, para cada aviso de concurso, um determinado técnico só poderá exercer uma das tarefas: análise (condições de seleção, análise de mérito, apreciação técnica, contratação pública), acompanhamento de execução (pedidos de pagamento, verificações físicas) ou verificação no local (administrativas, financeiras e físicas).

#### **Secretário Técnico da Unidade de Coordenação:**

- Desempenha funções de apoio à Comissão Diretiva:
  - Articula com o gabinete de Apoio Técnico-Administrativo da Comissão Diretiva
  - Promove a interligação com os restantes secretários técnicos, bem como com os serviços da CCDR, departamentos governamentais e outras instituições.
- Desempenha funções de natureza transversal:
  - Na gestão operacional do Programa;
  - No acompanhamento da execução dos Protocolos estabelecidos com o IFDR, IAPMEI, Turismo de Portugal e Agência de Inovação, no âmbito dos regulamentos dos Sistemas de Incentivos;
  - Na articulação com a Autoridade de Certificação;
  - Elaboração de propostas ou apreciação de orientações técnicas ou normas de gestão.

- Desempenha funções de carácter operacional:
  - Monitorização operacional e financeira do Programa, efetuando a recolha e o tratamento dos dados relativos à sua execução operacional e financeira e aos resultados alcançados;
  - Colaboração, na área financeira, nas propostas de revisão e reprogramação do PO;
  - Produção de informações de âmbito financeiro requeridas pela Autoridade de Certificação;
  - Processamento das Ordens de Pagamento para a Autoridade de Pagamento;
  - Elaboração dos relatórios de execução do Programa;
  - Acompanhamento financeiro das operações durante a fase de exploração, se aplicável.
  - Acompanhamento dos indicadores (Físicos, Comuns (CE) e Comuns Nacionais)
  - Recolha e tratamento de informação sobre execução física e financeira dos Sistemas de Incentivos
- Desempenha funções ao nível da avaliação:
  - Acompanhamento na rede de interlocutores de avaliação do QREN;
  - Elaboração e monitorização do plano de avaliação do Programa;
  - Acompanhamento dos exercícios de avaliação do PO e do QREN, bem como apresentação das respetivas recomendações à Comissão Diretiva.
- Desempenha funções de apoio à delegação de competências nos Organismos Intermédios:
  - Acompanhamento da execução dos protocolos de delegação de competências com os Organismos Intermédios;
  - A divulgação das diretrizes e/ou orientações emanadas pela Autoridade de Gestão ou pelos órgãos de governação do QREN e das autoridades comunitárias;
  - A coordenação do processo de avaliação anual da execução SI e sua integração nos relatórios anuais de execução do PO.

### **Secretário Técnico da Unidade de Fatores de Competitividade:**

- Desempenha funções no âmbito dos sistemas de incentivos:
  - Acompanhamento e verificação das tarefas desenvolvidas, no âmbito da gestão operacional dos Sistemas de Incentivos, pela Rede que, para o efeito, foi constituída a nível nacional, envolvendo as Autoridades de Gestão do POFC e dos PO Regionais e os Organismos Técnicos, (IAPMEI, AICEP, Turismo de Portugal e AdI);
  - Apoio à Comissão Diretiva na supervisão da execução dos contratos celebrados com os Organismos Técnicos;
- Desempenha funções ao nível da:
  - Gestão Operacional do PO:
    - Elaboração de propostas sobre os regulamentos específicos do PO;
    - Elaboração de propostas de grelhas de análise do mérito das candidaturas, tendo por base os critérios de seleção aprovados pela Comissão de Acompanhamento, quando aquelas funções não sejam atribuídas pela Comissão Diretiva a peritos externos;
    - Produção de propostas de orientações de gestão de índole técnica, administrativa e/ou financeira;
    - Operacionalização dos concursos (organização dos dossiers de candidatura e formatação dos Avisos, com respeito pelas orientações para o efeito definidas pela Comissão Diretiva);
    - Identificação dos requisitos gerais e específicos de admissão e aceitação dos beneficiários e das operações, tendo por base as disposições regulamentares, incluindo eventuais Orientações Técnicas que tenham sido aprovadas pela Comissão Diretiva;
    - Prestação de esclarecimentos ao público em geral relacionados com concursos abertos pela Autoridade de Gestão;
    - Definição e preparação do formulário e dossier de Grandes Projetos.
    - Colaboração na preparação de relatórios de execução do Programa
  - Acompanhamento do processo de candidatura das operações na área dos Fatores de Competitividade

- Acompanhamento e controlo da receção das candidaturas, tendo em vista a respetiva aceitação;
- Verificação do enquadramento da operação e do beneficiário por verificação da instrução do dossier de candidatura e confirmação do cumprimento das condições gerais e específicas relativas quer ao beneficiário quer à operação;
- Resposta a eventuais pedidos de esclarecimentos ao Beneficiário;
- Comunicação da aceitação ou não aceitação da candidatura com audiência prévia dos interessados;
- Elaboração do Projeto de Decisão sobre a admissibilidade ou não da candidatura;
- Análise das eventuais alegações apresentadas pelo Beneficiário;
- Preparação da informação para a tomada de Decisão Final sobre a admissibilidade ou não admissibilidade da candidatura, considerando as eventuais alegações apresentadas pelo Beneficiário;
- Notificação da decisão da Comissão Diretiva ao Beneficiário;
- Apreciação Técnica das candidaturas admitidas;
- Análise, quantificação e emissão de parecer técnico relativo ao apuramento do mérito das candidaturas com base na metodologia de aplicação dos critérios de seleção explicitada nos Avisos de Abertura. Quando a Comissão Diretiva tenha designado peritos externos para avaliação do mérito das candidaturas, estabelecimento da interlocução com os mesmos, tendo em vista o respetivo exercício das funções de avaliação de mérito;
- Processo de seleção/hierarquização das operações de acordo com a classificação obtida;
- Elaboração do Projeto de Decisão a submeter à Comissão Diretiva;
- Audiência Prévia dos Interessados;
- Análise das eventuais alegações do Beneficiário;
- Elaboração da proposta de Decisão Final sobre o cofinanciamento, a submeter à Comissão Diretiva;

- Notificação da Decisão Final ao Beneficiário;
  - Verificação dos requisitos e legitimidade dos outorgantes para efeitos da celebração do Contrato de Financiamento;
  - Preparação da proposta de contrato de financiamento a enviar para aceitação do Beneficiário, tendo por base os elementos constantes da decisão de cofinanciamento;
  - Preparação e sistematização de informação operacional e financeira para efeitos de reporte às Autoridades Competentes.
- Execução das operações
- Análise e verificação dos Pedidos de Pagamento;
  - Emissão de Propostas de Pagamento;
  - Análise dos relatórios de execução das operações e instrução da respetiva decisão.
- Encerramento das operações
- Verificação do cumprimento dos pressupostos do encerramento das operações;
  - Análise dos relatórios finais de execução das operações e instrução da respetiva decisão;
  - Acompanhamento das operações durante a fase de exploração, se aplicável.

**Secretário Técnico da Unidade de Valorização do Território:**

- Desempenha funções ao nível da:
  - Gestão Operacional do PO:
    - Elaboração de propostas sobre os regulamentos específicos do PO;
    - Elaboração de propostas de grelhas de análise do mérito das candidaturas, tendo por base os critérios de seleção aprovados pela Comissão de Acompanhamento, quando aquelas funções não sejam atribuídas pela Comissão Diretiva a peritos externos;
    - Produção de propostas de orientações de gestão de índole técnica, administrativa e/ou financeira;



- Operacionalização dos concursos (organização dos dossiers de candidatura e formatação dos Avisos, com respeito pelas orientações para o efeito definidas pela Comissão Diretiva);
  - Identificação dos requisitos gerais e específicos de admissão e aceitação dos beneficiários e das operações, tendo por base as disposições regulamentares, incluindo eventuais Orientações Técnicas que tenham sido aprovadas pela Comissão Diretiva;
  - Prestação de esclarecimentos ao público em geral relacionados com concursos abertos pela Autoridade de Gestão;
  - Definição e preparação do formulário e dossier de Grandes Projetos;
  - Colaboração na preparação dos Relatórios de execução do Programa.
- o Acompanhamento do processo de candidatura das operações na área da Valorização do Território
- Acompanhamento e controlo da receção das candidaturas, tendo em vista a respetiva aceitação;
  - Verificação do enquadramento da operação e do beneficiário por verificação da instrução do dossier de candidatura e confirmação do cumprimento das condições gerais e específicas relativas quer ao beneficiário quer à operação;
  - Resposta a eventuais pedidos de esclarecimentos ao Beneficiário;
  - Comunicação da aceitação ou não aceitação da candidatura com audiência prévia dos interessados;
  - Elaboração do Projeto de Decisão sobre a admissibilidade ou não da candidatura;
  - Análise das eventuais alegações apresentadas pelo Beneficiário;
  - Preparação da informação para a tomada de Decisão Final sobre a admissibilidade ou não admissibilidade da candidatura, considerando as eventuais alegações apresentadas pelo Beneficiário;
  - Notificação da decisão da Comissão Diretiva ao Beneficiário;
  - Apreciação Técnica das candidaturas admitidas;

- Análise, quantificação e emissão de parecer técnico relativo ao apuramento do mérito das candidaturas com base na metodologia de aplicação dos critérios de seleção explicitada nos Avisos de Abertura. Quando a Comissão Diretiva tenha designado peritos externos para avaliação do mérito das candidaturas, estabelecimento da interlocução com os mesmos, tendo em vista o respetivo exercício das funções de avaliação de mérito;
  - Processo de seleção/hierarquização das operações de acordo com a classificação obtida;
  - Elaboração do Projeto de Decisão a submeter à Comissão Diretiva;
  - Audiência Prévia dos Interessados;
  - Análise das eventuais alegações do Beneficiário;
  - Elaboração da proposta de Decisão Final sobre o cofinanciamento, a submeter à Comissão Diretiva;
  - Notificação da Decisão Final ao Beneficiário;
  - Verificação dos requisitos e legitimidade dos outorgantes para efeitos da celebração do Contrato de Financiamento;
  - Preparação da proposta de contrato de financiamento a enviar para aceitação do Beneficiário, tendo por base os elementos constantes da decisão de cofinanciamento;
  - Preparação e sistematização de informação operacional e financeira para efeitos de reporte às Autoridades Competentes.
- Execução das operações
    - Análise e verificação dos Pedidos de Pagamento;
    - Emissão de Propostas de Pagamento;
    - Análise dos relatórios de execução das operações e instrução da respetiva decisão.
  - Encerramento das operações
    - Verificação do cumprimento dos pressupostos do encerramento das operações;

- Análise dos relatórios finais de execução das operações e instrução da respetiva decisão;
- Acompanhamento das operações durante a fase de exploração, se aplicável.

#### **Secretário Técnico da Unidade de Controlo Interno:**

- Desempenha funções de natureza operacional:
  - Elaboração da proposta de descrição do Sistema de Gestão e Controlo e respetiva atualização necessária ao longo do período de Programação, em articulação com as restantes Unidades Orgânicas;
  - Elaboração de propostas ou apreciação de orientações técnicas ou normas de gestão;
  - Acompanhamento das candidaturas de Assistência Técnica
- Desempenha funções de Controlo Interno:
  - Realização das ações de verificação no local;
  - Registo contabilístico de dívidas e de recuperações;
  - Elaboração de propostas de comunicação de irregularidades;
  - Acompanhamento das irregularidades e sua atualização;
  - Acompanhamento, análise de relatórios e elaboração de processos de contraditório em articulação com as restantes Unidades Orgânicas no âmbito das auditorias externas;
  - Monitorização das conclusões das auditorias, incluindo as respetivas consequências financeiras, e follow-up das recomendações;
  - Acompanhar os processos de impugnação administrativa e os processos judiciais em geral, e em especial os de contencioso administrativo;
  - Elaboração de planos de controlo interno e sua implementação, incluindo realização de ações com recurso a meios próprios, ou contratados para o efeito, elaboração / coordenação da elaboração dos projetos de relatório e seu controlo de qualidade, análise e apreciação das eventuais alegações dos beneficiários e elaboração do relatório final para efeitos de emissão de decisão pela Comissão Diretiva;
  - Monitorização das conclusões das ações de controlo interno, incluindo as respetivas consequências financeiras, e follow-up das recomendações;

- Follow-up dos erros sistémicos e desenvolvimento de procedimentos tendentes à sua correção.
- Desempenha funções ao nível da comunicação:
  - Acompanhamento na rede de interlocutores de comunicação do QREN;
  - Elaboração, dinamização, monitorização e avaliação do Plano de Comunicação do PO, nos termos do Regulamento CE 1828/2006, nos seguintes domínios: identidade corporativa (“branding”), publicidade, organização de eventos, iniciativas especiais, comunicação interna, etc.;
  - Implementação e coordenação do sítio de Internet do PO;
  - Implementação e coordenação das ações de divulgação e promoção do PO;
  - Assessoria técnica, divulgação e acompanhamento na implementação das obrigações e responsabilidades de informação e publicidade das entidades beneficiárias.

Nos termos previstos no artigo 47º do Decreto-Lei n.º 312/2007, a Autoridade de Gestão solicita o apoio dos serviços da CCDR Alentejo, bem como de outras entidades externas, em sede de análise de candidaturas, quer para a obtenção de pareceres, quer para a avaliação de mérito das mesmas.

No caso da CCDRA, e sem prejuízo de diversos funcionários do quadro poderem vir a desempenhar uma colaboração estreita com o Secretariado Técnico, sempre que se revela adequado, é estabelecida uma forte articulação nos seguintes domínios:

- planeamento e desenvolvimento regional;
- apoio às Autarquias Locais;
- ordenamento do território;
- ambiente.

O apoio administrativo e financeiro à AG do INALENTEJO é assegurado pela CCDRA, nos termos do n.º 6 do artigo 59.º do Decreto-Lei n.º 312/2007 de 17-09-2007, alterado e republicado pelo Decreto-Lei n.º 74/2008 de 22-04-2008.

### **Organismos Intermédios:**

Nos termos dos art.º 61.º a 64.º do Decreto-Lei n.º 312/2007, de 17 de setembro, alterado e republicado pelo Decreto-Lei n.º 74/2008, de 22 de abril a Autoridade de Gestão do INALENTEJO delegou competências no que respeita à gestão dos Sistemas de Incentivos e por Contratualização com as Associações de Municípios / CIM.

### **Gestão dos Sistemas de Incentivos:**

| 35

Visando a gestão dos Sistemas de Incentivos foram em 30/06/2008, celebrados os protocolos de delegação de competências entre a AG do INALENTEJO e as seguintes entidades públicas:

- o Instituto de Apoio às Pequenas e Médias Empresas e à Inovação (IAPMEI);
- a Agência para o Investimento e Comércio Externo de Portugal (AICEP);
- o Turismo de Portugal (TP);
- e a Agência de Inovação (AdI).

### **Contratualização com Associações de Municípios / CIM com base nas NUT III:**

A delegação de competências com subvenção global, entre as Autoridades de Gestão dos Programas Operacionais Regionais e as Associações de Municípios/CIM definidas territorialmente com base nas Nomenclaturas das Unidades Territoriais Estatísticas de nível III (NUTS III), nos termos previstos na Lei n.º 45/2008, de 27 de agosto, e pelo Decreto-Lei n.º 68/2008, de 14 de abril, encontra-se configurada no modelo de governação do QREN e dos Programas Operacionais como uma opção estratégica, visando a participação das associações de municípios na gestão do respetivo Programa Operacional.

Na sequência da avaliação de mérito Programas Territoriais de Desenvolvimento, documento que estabelece a estratégia, os objetivos e um plano de investimentos a prosseguir pelas Associações de Municípios / CIM, em 22-12-2008, foram celebrados os Contratos de Delegação de Competências com Subvenção Global entre a Autoridade de Gestão do INALENTEJO e as Associações de Municípios baseadas nas NUT III da Região Alentejo.

As competências formalmente delegadas nas Associações de Municípios/CIM baseadas nas NUT III são as previstas nas alínea c) do n.º 1 do artigo 46.º e nas alíneas a), b), c), d), e), f), g), h), i), p), r) do n.º 2 do mesmo artigo do Decreto-lei n.º 312/2007, de 17 de setembro, alterado e republicado pelo Decreto-Lei n.º 74/2008, de 22 de abril:

- n.º 1 c) Aprovar as candidaturas a financiamento no âmbito do PO que, reunindo condições de aceitabilidade, tenham mérito adequado a receber apoio financeiro, bem

como revogar as decisões de financiamento nos casos de incumprimento dos contratos;

n.º 2 a) Apreciar a aceitabilidade e o mérito das candidaturas a financiamento pelo PO, assegurando designadamente que as operações são selecionadas em conformidade com os critérios aplicáveis aos PO;

b) Assegurar que são cumpridas as condições necessárias de cobertura orçamental das operações;

c) Assegurar a organização dos processos de candidatura de operações ao financiamento pelo PO;

d) Garantir o cumprimento dos normativos aplicáveis, designadamente nos domínios da concorrência, da contratação pública, dos auxílios estatais, do ambiente e da igualdade de oportunidades;

e) Assegurar a conformidade dos contratos de financiamento e dos termos de aceitação das operações apoiadas com decisão de concessão do financiamento e respeito pelos normativos aplicáveis;

f) Verificar que foram fornecidos os produtos e os serviços financiados;

g) Verificar a elegibilidade das despesas, identificando e justificando a natureza e o montante das despesas elegíveis e não elegíveis previstas nas candidaturas;

h) Assegurar que as despesas declaradas pelos beneficiários para as operações foram efetuadas no cumprimento das regras comunitárias e nacionais, podendo promover a realização de verificação de operações por amostragem, de acordo com as regras comunitárias e nacionais de execução, sem prejuízo do disposto na alínea e) da cláusula 11ª;

i) Assegurar que os beneficiários e outros organismos abrangidos pela execução das operações mantêm um sistema contabilístico separado ou um código contabilístico adequado para todas as transações relacionadas com a operação sem prejuízo das normas contabilísticas nacionais;

p) Assegurar a recolha e o tratamento de dados físicos, financeiros e estatísticos sobre a execução para a elaboração dos indicadores de acompanhamento e para os estudos de avaliação estratégica e operacional;

r) Celebrar contratos de financiamento relativos às operações aprovadas e acompanhar a realização dos investimentos.

No entanto, na sequência do Memorando de Entendimento entre o Governo da República Portuguesa e a Associação Nacional de Municípios Portugueses de 9 de março de 2010, foram celebradas Adendas aos Contratos de Delegação de Competências com Subvenção Global, entre a Autoridade de Gestão e cada CIM da Região Alentejo, em 19 de março de 2010, nas quais são avocadas, passando a ser exercidas pela Autoridade de Gestão do INALENTEJO, as seguintes competências:

Do n.º 1 a alínea:

- c) Aprovar as candidaturas a financiamento no âmbito do PO que, reunindo condições de aceitabilidade, tenham mérito adequado a receber apoio financeiro, bem como revogar as decisões de financiamento nos casos de incumprimento dos contratos;

Do n.º 2, as alíneas:

- d) Garantir o cumprimento dos normativos aplicáveis, designadamente nos domínios da concorrência, da contratação pública, dos auxílios estatais, do ambiente e da igualdade de oportunidades;
- h) Assegurar que as despesas declaradas pelos beneficiários para as operações foram efetuadas no cumprimento das regras comunitárias e nacionais, podendo promover a realização de verificação de operações por amostragem, de acordo com as regras comunitárias e nacionais de execução, sem prejuízo do disposto na alínea e) da cláusula 11ª;
- r) Assegurar que as despesas declaradas pelos beneficiários para as operações foram efetuadas no cumprimento das regras comunitárias e nacionais, podendo promover a realização de verificação de operações por amostragem, de acordo com as regras comunitárias e nacionais de execução, sem prejuízo do disposto na alínea e) da cláusula 11ª;

E ainda a emissão de pedidos de pagamento da participação FEDER.







## 2. EXECUÇÃO DO PROGRAMA OPERACIONAL

## 2. EXECUÇÃO DO PROGRAMA OPERACIONAL

### 2.1. Realização e Análise dos Progressos

Neste ponto efetua-se uma análise sobre a realização física do programa Operacional, com base na evolução registada nos Indicadores Comuns (CE) e Indicadores Comuns Nacionais, bem como uma análise quantitativa e qualitativa do progresso ao nível dos diversos aspetos financeiros, nomeadamente, compromisso, aprovação, execução e pagamentos. Por outro lado, apresenta a repartição do financiamento com base na dimensão do tipo de território, pela dimensão da atividade económica, e ainda por grupos-alvo e temas prioritários.

| 40

#### 2.1.1. Realização física do Programa Operacional

A análise da realização física do Programa Operacional, terá como base fundamental os dados referentes aos indicadores Comuns (CE), constantes da tabela 2.1, pelo que importa efectuar uma análise dos resultados obtidos, nomeadamente, uma análise global qualitativa dos progressos realizados.

A definição das metas, foi efectuada em função de propostas apresentadas pelas autoridades de gestão de cada PO, sendo que os valores definidos para as metas no âmbito do INALENTEJO são as que constam do quadro seguinte, realçando-se, no entanto, a dificuldade de estipular metas relativamente à criação de emprego, e mesmo impossibilidade no que respeita à repartição por sexos (nomeadamente ao nível do Sistema de Incentivos).

Tabela 2.1: Realização Física (valores acumulados ao final do ano)

| Indicadores |                      | 2007  | 2008 | 2009                                    | 2010                                    | 2011                                     | 2015    | Total |
|-------------|----------------------|---|------|---|---|--|---------|-------|
|             |                      | Indicadores Comuns Comunitários (core indicators) |      |   |   |  |         |       |
| 1           | Empregos criados     | Realização Contratada                             |      | SI -1453<br>Out.Reg-158<br>Total - 1611 | SI -3965<br>Out.Reg-881<br>Total - 4846 | SI -3650<br>Out.Reg-2328<br>Total - 5978 |         | 5.976 |
|             |                      | Realização Executada                              |      |   |   |  |         |       |
|             |                      | Metas   |      |   |   |  | n.d. ** |       |
|             |                      | Valor de Referência                               |      |   |   |  |         |       |
| 2           | dos quais : homens   | Realização Contratada                             |      | SI - n.d.<br>Out.Reg- 62                | SI - n.d.<br>Out.Reg- 450               | SI -n.d.<br>Out.Reg-1030                 |         | --    |
|             |                      | Realização Executada                              |      |   |   |  |         |       |
|             |                      | Metas   |      |   |   |  |         |       |
|             |                      | Valor de Referência                               |      |   |   |  |         |       |
| 3           | dos quais : mulheres | Realização Contratada                             |      | SI - n.d.<br>Out.Reg- 96                | SI - n.d.<br>Out.Reg- 431               | SI - n.d.<br>Out.Reg-1298                |         | --    |
|             |                      | Realização Executada                              |      |   |   |  |         |       |
|             |                      | Metas   |      |   |   |  | n.d. ** |       |
|             |                      | Valor de Referência                               |      |   |   |  |         |       |

Tabela 2.1: Realização Física (valores acumulados ao final do ano)

(cont.)

| Indicadores                                       |  | 2007                  | 2008 | 2009   | 2010   | 2011   | 2015    | Total  |
|---|--|-----------------------|------|--------|--------|--------|---------|--------|
| Indicadores Comuns Comunitários (core indicators) |  |                       |      |        |        |        |         |        |
| 4   | N.º de projetos de I&DT  | Realização Contratada |      | 4      | 8      | 21     |         | 21     |
|   |  | Realização Executada  |      |        |        |        |         |        |
|   |  | Metas                 |      |        |        |        | 110     |        |
|   |  | Valor de Referência   |      |        |        |        |         |        |
| 5   | N.º de projetos de cooperação empresas-instituições de investig.     | Realização Contratada |      | 2      | 1      | 2      |         | 2      |
|   |  | Realização Executada  |      |        |        |        |         |        |
|   |  | Metas                 |      |        |        |        | 50      |        |
|   |  | Valor de Referência   |      |        |        |        |         |        |
| 6   | Empregos na investigação criados                                     | Realização Contratada |      | 13     | 167    | 232    |         | 232    |
|   |  | Realização Executada  |      |        |        |        |         |        |
|   |  | Metas                 |      |        |        |        | 60      |        |
|   |  | Valor de Referência   |      |        |        |        |         |        |
| 7   | N.º de projetos de apoio direto ao investimento das PME              | Realização Contratada | 30   | 121    | 220    | 305    |         | 305    |
|   |  | Realização Executada  |      |        |        | 17     |         | 17     |
|   |  | Metas                 |      |        |        |        | 500     |        |
|   |  | Valor de Referência   |      |        |        |        |         |        |
| 8   | N.º de novas empresas (start-up) apoiadas                            | Realização Contratada | 4    | 10     | 26     | 46     |         | 46     |
|   |  | Realização Executada  |      |        |        | 2      |         | 2      |
|   |  | Metas                 |      |        |        |        | 195     |        |
|   |  | Valor de Referência   |      |        |        |        |         |        |
| 9   | Empregos criados em projetos de apoio direto ao investimento das PME | Realização Contratada |      | 1.453  | 3.961  | 3.991  |         | 9.991  |
|   |  | Realização Executada  |      |        |        |        |         |        |
|   |  | Metas                 |      |        |        |        | 2.700   |        |
|   |  | Valor de Referência   |      |        |        |        |         |        |
| 10  | Investimento induzido (em M€)  | Realização Contratada | 15,6 | 163,9  | 130,2  | 325    |         | 325    |
|   |  | Realização Executada  |      |        |        |        |         |        |
|   |  | Metas                 |      |        |        |        | 200     |        |
|   |  | Valor de Referência   |      |        |        |        |         |        |
| 11  | N.º de projetos (sociedade de inform.)                               | Realização Contratada |      | 9      | 12     | 33     |         | 33     |
|   |  | Realização Executada  |      |        |        | 2      |         | 2      |
|   |  | Metas                 |      |        |        |        | 50      |        |
|   |  | Valor de Referência   |      |        |        |        |         |        |
| 12  | Acréscimo de população com acesso à banda larga                      | Realização Contratada |      | 61.451 | 65.734 | 65.734 |         | 65.734 |
|   |  | Realização Executada  |      |        |        |        |         |        |
|   |  | Metas                 |      |        |        |        | 150.000 |        |
|   |  | Valor de Referência   |      |        |        |        |         |        |
| 13  | N.º de projetos (Transportes)  | Realização Contratada |      | 16     | 38     | 85     |         | 85     |
|   |  | Realização Executada  |      |        |        | 76     |         | 76     |
|   |  | Metas                 |      |        |        |        | 40      |        |
|   |  | Valor de Referência   |      |        |        |        |         |        |
| 14  | N.º de km de novas estradas  | Realização Contratada |      | 3,7    | 3,7    | 7,3    |         | 7,3    |
|   |  | Realização Executada  |      |        |        |        |         |        |
|   |  | Metas                 |      |        |        |        | 5       |        |
|   |  | Valor de Referência   |      |        |        |        |         |        |
| 15  | N.º de km de novas estradas nas RTE (*)                              | Realização Contratada |      | n.a.   | n.a.   | n.a.   |         | n.a.   |
|   |  | Realização Executada  |      |        |        |        |         |        |
|   |  | Metas                 |      |        |        |        | n.a.    |        |
|   |  | Valor de Referência   |      |        |        |        |         |        |
| 16  | N.º de km de estradas reconstruídas e remodeladas                    | Realização Contratada |      | 69,5   | 501,9  | 752,2  |         | 752,2  |
|   |  | Realização Executada  |      |        |        | 493    |         | 493    |
|   |  | Metas                 |      |        |        |        | 795     |        |
|   |  | Valor de Referência   |      |        |        |        |         |        |
| 17  | N.º de km de novas ferrovias   | Realização Contratada |      | n.d.   | n.d.   | n.d.   |         | n.d.   |
|   |  | Realização Executada  |      |        |        |        |         |        |
|   |  | Metas                 |      |        |        |        | n.d.    |        |
|   |  | Valor de Referência   |      |        |        |        | n.d.    |        |
| 18  | N.º de km de novas ferrovias nas RTE                                 | Realização Contratada |      | n.a.   | n.a.   | n.a.   |         | n.a.   |
|   |  | Realização Executada  |      |        |        |        |         |        |
|   |  | Metas                 |      |        |        |        | n.a.    |        |
|   |  | Valor de Referência   |      |        |        |        |         |        |
| 19  | N.º de km de ferrovias reconstruídas e remodeladas                   | Realização Contratada |      | n.d.   | n.d.   | n.d.   |         | n.d.   |
|   |  | Realização Executada  |      |        |        |        |         |        |
|   |  | Metas                 |      |        |        |        | n.d.    |        |
|   |  | Valor de Referência   |      |        |        |        |         |        |

| Tabela 2.1: Realização Física (valores acumulados ao final do ano) |   |                       |      | (cont.) |         |         |         |         |         |
|--|---|-----------------------|------|---------|---------|---------|---------|---------|---------|
| Indicadores  |   |                       | 2007 | 2008    | 2009    | 2010    | 2011    | 2015    | Total   |
| Indicadores Comuns Comunitários (core indicators)                  |   |                       |      |         |         |         |         |         |         |
| 20   | Valor (em €/ano) dos ganhos nos tempos de percurso, gerado pelos projetos de construção e reconstrução de estradas (mercadorias e passageiros)  | Realização Contratada |      |         | n.d. *  | n.d. *  | n.d.*   |         | n.d. *  |
|  |   | Realização Executada  |      |         |         |         |         |         |         |
|  |   | Metas                 |      |         |         |         |         | n.d.**  |         |
|  |   | Valor de Referência   |      |         |         |         |         |         |         |
| 21   | Valor (em €/ano) dos ganhos nos tempos de percurso, gerado pelos projetos de construção e reconstrução de ferrovias (mercadorias e passageiros) | Realização Contratada |      |         | n.d. *  | n.d. *  | n.d.*   |         | n.d. *  |
|  |   | Realização Executada  |      |         |         |         |         |         |         |
|  |   | Metas                 |      |         |         |         |         | n.d.**  |         |
|  |   | Valor de Referência   |      |         |         |         |         |         |         |
| 22   | Acréscimo de população servida por intervenções de expansão de sistemas de transportes urbanos  | Realização Contratada |      |         | n.d.    | 2.700   | 19.423  |         | 19.423  |
|  |   | Realização Executada  |      |         |         |         |         |         |         |
|  |   | Metas                 |      |         |         |         |         | 2.700   |         |
|  |   | Valor de Referência   |      |         |         |         |         |         |         |
| 23   | N.º de projetos (energias renováveis)   | Realização Contratada |      |         | n.d.    | 5       | 46      |         | 46      |
|  |   | Realização Executada  |      |         |         |         | 6       |         | 6       |
|  |   | Metas                 |      |         |         |         |         | 10      |         |
|  |   | Valor de Referência   |      |         |         |         |         |         |         |
| 24   | Capacidade suplementar de produção de energia a partir de fontes renováveis (MWh)   | Realização Contratada |      |         | n.d.    | n.d.    | n.d.    |         | n.d.    |
|  |   | Realização Executada  |      |         |         |         |         |         |         |
|  |   | Metas                 |      |         |         |         |         | n.d.    |         |
|  |   | Valor de Referência   |      |         |         |         |         |         |         |
| 25   | Acréscimo de população servida nos sistemas de abastecimento de água interencionados  | Realização Contratada |      |         | 740     | 1.664   | 2.594   |         | 2.594   |
|  |   | Realização Executada  |      |         |         |         |         |         |         |
|  |   | Metas                 |      |         |         |         |         | 1.664   |         |
|  |   | Valor de Referência   |      |         |         |         |         |         |         |
| 26   | Acréscimo de população servida nos sistemas de drenagem e tratamento de águas residuais interencionadas   | Realização Contratada |      |         | n.d.    | n.d.    | n.d.    |         | n.d.    |
|  |   | Realização Executada  |      |         |         |         |         |         |         |
|  |   | Metas                 |      |         |         |         |         | 27.000  |         |
|  |   | Valor de Referência   |      |         |         |         |         |         |         |
| 27   | N.º de projetos de Resíduos Sólidos   | Realização Contratada |      |         | 5       | 12      | 18      |         | 18      |
|  |   | Realização Executada  |      |         |         |         |         |         |         |
|  |   | Metas                 |      |         |         |         |         | 12      |         |
|  |   | Valor de Referência   |      |         |         |         |         |         |         |
| 28   | N.º de projetos visando a melhoria da qualidade do ar   | Realização Contratada |      |         | 1       | 1       | 1       |         | 1       |
|  |   | Realização Executada  |      |         |         |         |         |         |         |
|  |   | Metas                 |      |         |         |         |         | 3       |         |
|  |   | Valor de Referência   |      |         |         |         |         |         |         |
| 29   | Área reabilitada (em Km2) no âmbito de intervenções de recuperação de passivos ambientais (áreas degradadas e contaminadas)                     | Realização Contratada |      |         | n.d.    | n.d.    | n.d.    |         | n.d.    |
|  |   | Realização Executada  |      |         |         |         |         |         |         |
|  |   | Metas                 |      |         |         |         |         | 3       |         |
|  |   | Valor de Referência   |      |         |         |         |         |         |         |
| 30   | Redução de emissões de gases com efeito de estufa (CO2 equivalentes, Kt)  | Realização Contratada |      |         | n.d. *  | n.d. *  | n.d.*   |         | n.d. *  |
|  |   | Realização Executada  |      |         |         |         |         |         |         |
|  |   | Metas                 |      |         |         |         |         | n.d.**  |         |
|  |   | Valor de Referência   |      |         |         |         |         |         |         |
| 31   | N.º de projetos (Prevenção de riscos)   | Realização Contratada |      |         | 5       | 8       | 14      |         | 14      |
|  |   | Realização Executada  |      |         |         |         | 5       |         | 5       |
|  |   | Metas                 |      |         |         |         |         | 10      |         |
|  |   | Valor de Referência   |      |         |         |         |         |         |         |
| 32   | População que beneficia de medidas de proteção contra cheias e inundações   | Realização Contratada |      |         | 661.545 | 767.679 | 767.679 |         | 767.679 |
|  |   | Realização Executada  |      |         |         |         |         |         |         |
|  |   | Metas                 |      |         |         |         |         | 767.679 |         |
|  |   | Valor de Referência   |      |         |         |         |         |         |         |
| 33   | População que beneficia de medidas de proteção contra incêndios e outros riscos naturais e tecnológicos (exceto cheias e inundações)            | Realização Contratada |      | n.d.    | 661.545 | 767.679 | 767.679 |         | 767.679 |
|  |   | Realização Executada  |      |         |         |         |         |         |         |
|  |   | Metas                 |      |         |         |         |         | 767.679 |         |
|  |   | Valor de Referência   |      |         |         |         |         |         |         |

| Tabela 2.1: Realização Física (valores acumulados ao final do ano) |  |                       |      |      |       | (cont.) |        |        |        |
|--|--|-----------------------|------|------|-------|---------|--------|--------|--------|
| Indicadores  |  |                       | 2007 | 2008 | 2009  | 2010    | 2011   | 2015   | Total  |
| Indicadores Comuns Comunitários (core indicators)                  |  |                       |      |      |       |         |        |        |        |
| 34   | N.º de projetos (Turismo)  | Realização Contratada |      | 2    | 10    | 67      | 102    |        | 102    |
|  |  | Realização Executada  |      |      |       |         | 12     |        | 12     |
|  |  | Metas                 |      |      |       |         |        | 300    |        |
|  |  | Valor de Referência   |      |      |       |         |        |        |        |
| 35   | N.º de empregos criados (em ETI)   | Realização Contratada |      | n.d. | 24    | 208     | 1596   |        | 1596   |
|  |  | Realização Executada  |      |      |       |         |        |        |        |
|  |  | Metas                 |      |      |       |         |        | n.d.   |        |
|  |  | Valor de Referência   |      |      |       |         |        |        |        |
| 36   | N.º de projetos (Educação)   | Realização Contratada |      | 29   | 37    | 46      | 67     |        | 67     |
|  |  | Realização Executada  |      |      |       |         | 32     |        | 32     |
|  |  | Metas                 |      |      |       |         |        | 55     |        |
|  |  | Valor de Referência   |      |      |       |         |        |        |        |
| 37   | N.º de alunos que beneficiam das intervenções  | Realização Contratada |      | 7370 | 9.497 | 12.250  | 18.119 |        | 18.119 |
|  |  | Realização Executada  |      |      |       |         | 7.485  |        | 7.485  |
|  |  | Metas                 |      |      |       |         |        | 17.270 |        |
|  |  | Valor de Referência   |      |      |       |         |        |        |        |
| 38   | N.º de projetos (saúde)  | Realização Contratada |      | 6    | 33    | 42      | 57     |        | 57     |
|  |  | Realização Executada  |      |      |       |         | 13     |        | 13     |
|  |  | Metas                 |      |      |       |         |        | 70     |        |
|  |  | Valor de Referência   |      |      |       |         |        |        |        |
| 39   | N.º de projetos que asseguram a sustentabilidade e melhoram atratividade das cidades   | Realização Contratada |      | n.d. | 6     | 13      | 58     |        | 58     |
|  |  | Realização Executada  |      |      |       |         | 16     |        | 16     |
|  |  | Metas                 |      |      |       |         |        | 160    |        |
|  |  | Valor de Referência   |      |      |       |         |        |        |        |
| 40   | N.º de projetos que visam estimular a atividade empresarial, o empreendedorismo e a utilização das novas tecnologias                       | Realização Contratada |      | n.d. | n.d.  | n.d.    | 8      |        | 8      |
|  |  | Realização Executada  |      |      |       |         | 2      |        | 2      |
|  |  | Metas                 |      |      |       |         |        | 30     |        |
|  |  | Valor de Referência   |      |      |       |         |        |        |        |
| 41   | N.º de projetos dirigidos aos jovens e às minorias, que visam promover a oferta de serviços para a igualdade de oportunidades e a inclusão | Realização Contratada |      | 29   | 40    | 53      | 79     |        | 79     |
|  |  | Realização Executada  |      |      |       |         | 37     |        | 37     |
|  |  | Metas                 |      |      |       |         |        | 60     |        |
|  |  | Valor de Referência   |      |      |       |         |        |        |        |

Notas: n.a. Não Aplicável ao INALENTEJO; n.d. Não disponível; \* Metodologia de cálculo em consolidação \*\* Indicador para o qual se propõe não se definir uma meta

A visão correcta do desempenho do INALENTEJO na concretização dos seus objectivos, a partir da análise dos indicadores definidos, denota ainda fragilidades, tendo em conta alguma dificuldade na operacionalização da metodologia de cálculo nalguns indicadores.

Neste campo, será de realçar o impedimento em obter determinados elementos que permitam, duma forma cabal, responder aos seguintes indicadores:

- Nos regulamentos dos Sistemas de Incentivos (SIQREN), (indicadores n.º 2 e 3), não é possível obter os dados da criação de emprego, repartidos por género, sendo que, os dados que neles constam respeitam às restantes operações, cujo registo/cálculo dos indicadores são obtidos através do SIGPOA;
- Nos Indicadores n.º 20, 21 e 30, a metodologia de cálculo ainda não se encontra consolidada, pelo que, nestes casos, os indicadores não foram calculados;
- O Indicador n.º 24, não é possível quantificar, tendo em conta o tipo de projectos que se perspectivam.

A metodologia estabelecida, determina que o contributo das operações para a construção dos indicadores, só ocorra quando estas já se encontrem com contrato celebrado (até 31-12-2011) e ao nível da execução que as operações estejam devidamente concluídas (Relatório Final de encerramento – situação que praticamente ainda não se verificou). No entanto, atendendo a recomendações da Comissão Europeia, neste Relatório, é reportada informação sobre a execução das intervenções que se encontram finalizadas ou em condições de serem usufruídas pelos destinatários, de forma a obter um conhecimento mais aproximado do nível de concretização deste Programa.

| 44

Por outro lado, importa realçar que relativamente a alguns indicadores (n.º11, 36, 37 e 41) foram actualizados os valores de anos anteriores em virtude de ter sido possível obter dados mais exactos.

No âmbito desta análise será pertinente, destacar o dinamismo verificado, nalgumas áreas:

- O n.º de projectos de I&DT, que passaram de 8 para 21 projectos (indicador n.º 4);
- O n.º de projectos de apoio directo ao investimento das PME, passou de 220 para 305 projectos (Indicador n.º 7). Sendo de realçar que o “Investimento Induzido” (indicador n.º 10) subiu em relação ao ano anterior (quando se tinha verificado uma redução no ano de 2010), tendo já ultrapassado
- De destacar o indicador n.º 13, n.º de projectos de transportes uma vez que das 85 operações contratadas, já se encontram concluídas 76 operações, estando já ultrapassada a meta de 40 projectos, definida para 2015.
- O n.º de km de estradas reconstruídas e remodeladas, passou de 501,9 km para 752,2 km (Indicador n.º 16), valor que se encontra próximo da meta de 2015, em termos de concretização, já se encontram executados 493 Km (cerca de 66% do valor comprometido). Verificou-se também uma pequena alteração ao nível de novas estradas (Indicador n.º 14);
- Na área das energias renováveis, é de referir uma alteração significativa, passando da aprovação de 5 para 46 projectos (Indicador n.º 23), valor que excede largamente o valor definido para a meta em 2015 (10 projectos). Alteração também ao nível do n.º de projectos de resíduos sólidos que passaram de 12 para 18;
- De igual modo, é de destacar a evolução ao nível do “n.º de projectos de turismo”, de 67 para 102 (indicador n.º 34);
- Analisando o indicador n.º 36 “n.º de projectos de educação”, será importante realçar a alteração ao nível do Regulamento da Rede Escolar, passando do POVT para os PO Regionais, a elegibilidade dos projectos das escolas dos vários

ciclos do Ensino Básico. Em 2011, continuou a verificar-se dinamismo nas operações enquadradas no Regulamento Específico de Requalificação da Rede Escolar, estando já, contratados 67 operações, valor que já supera a meta prevista para 2015 (55 projectos). Tendo em conta que já se encontram finalizadas 32 operações, permite-nos evidenciar uma boa execução, atingindo cerca de 50% dos projectos contratados;

- O n.º de projectos de Saúde, passaram de 42 em 2010, para 57 em 2011 (indicador n.º 38), existindo, neste caso, 13 operações concluídas.

| 45

Assim, em 2011, no desempenho evidenciado nos Indicadores Comuns (CE), pode-se vislumbrar um maior dinamismo ao nível dos projectos de I&DT (crescimento de 61%), no n.º de projectos - sociedade de informação (crescimento de 63%), no n.º de projectos de transportes (crescimento de 55%), no qual se destaca a execução de perto de 90% dos projectos contratados. Também será de relevar o acréscimo verificado no “n.º de projectos de energias renováveis” (passaram de 4 para 46 projectos) e no n.º de projectos de turismo (de 67 para 102). O sector da educação continuou a ser marcante ao nível do n.º de projectos contratados, bem como, ao nível da execução em que cerca de 50% dos projectos já se encontram finalizados. A área da saúde teve um acréscimo gradual verificando-se uma execução de cerca de 23% dos projectos contratados.

Como complemento, importa analisar a evolução dos Indicadores Comuns Nacionais (constantes do Anexo I) realçando-se o seguinte:

- Nos indicadores que aferem o n.º de Centros Escolares e de Escolas do Ensino Básico do 2º e 3º ciclo do Ensino Básico (n.º ICN-TRI-015) bem como o n.º de alunos abrangidos nos referidos níveis de ensino (ICN-Anual-033), importa ter em conta a alteração acima descrita ao nível do Regulamento da Rede Escolar, sendo que, neste ano, para além de novos projectos do 1º ciclo, também houve aprovações de projectos de escolas de 2º e 3º ciclos.
- A metodologia do Indicador ICN-Anual-017, encontra-se em fase de consolidação pelo que é “não disponível.”

Dum modo geral em todos os indicadores que constam do Anexo I, enquadráveis no INALENTEJO e cujo cálculo foi exequível, verifica-se uma evolução positiva, sendo pertinente destacar os seguintes contributos:

- ICN-Tri-001 – O n.º de empresas beneficiárias de ajudas directas ao investimento (SI), passou de 226 para 305;
- ICN-Anual-004 – O n.º de empresas apoiadas em sectores de produção transacionável e internacionalizável passou de 57 para 75;



- ICN-Tri-006 – O investimento elegível em I&DT passou de 2.471.073€ para 5.675.876,11€;
- ICN – Anual – 006 “Valor das exportações das empresas beneficiárias de ajudas directas ao investimento, no pré-projecto”, embora o valor tenha subido um pouco em relação ao ano transacto, mas continua a ser inferior ao valor de 2009, o que se pode justificar pela desistência de operações;
- ICN – Tri-007 – O n.º de Acções Colectivas passou de 9 para 17;
- ICN-Anual-016 – De destacar o n.º de projectos-piloto de eficiência energética, passando de 14 em 2010 para 89 projectos em 2011;
- ICN-Tri-014 – De referir que o n.º de equipamentos sociais passou de 12 a 31, os equipamentos desportivos de 3 a 23, os equipamentos culturais de 11 para 20 e as unidades de saúde de 46 para 52;
- ICN-Tri-015 – Neste indicador registe-se o apoio a 65 Centros Escolares do 1º ciclo do ensino básico (48 em 2010) e mais 4 escolas do 2º e 3º ciclo do ensino básico (elegibilidade que transitou do POVT);
- Ao nível do n.º de alunos abrangidos (ICN-Anual-033) refira-se no 1º ciclo, 15.912 alunos e 2.207 alunos nas escolas de 2º e 3º ciclo.

Dum modo geral, na análise deste grupo de indicadores destacam-se os mesmos sectores já referidos na análise acima efectuada nos Indicadores Comuns Comunitários, sendo no entanto, de realçar o acréscimo verificado no n.º de acções colectivas, no n.º de equipamentos sociais, desportivos e culturais, bem como no n.º de projectos-piloto de eficiência energética.

### 2.1.2. Realização financeira do Programa Operacional

O Ano de 2011 representou 27,90% do valor de FEDER aprovado no INALENTEJO, sendo a taxa de compromisso (FEDER aprovado / FEDER programado) no final do ano 85,54% com um valor de FEDER aprovado de 743.283.221€. A análise deste valor permite marcar o ano de 2010 como o pico da curva de aprovação estando o ano de 2011 já na fase descendente, fato resultante do elevado grau de compromisso já atingido.

O aumento da taxa de comparticipação ocorrido em 2010, teve implicações não só no valor de FEDER aprovado e executado, mas também, no número de candidaturas apresentadas, pois tornou possível aos Beneficiários a apresentação/aprovação de projetos novos, resultados da redução da contrapartida nacional necessária á sua realização.



Tabela 2.2: Compromisso financeiro a 31-12-2011 (€)

| Eixo Prioritário   | Programação Financeira 2007-2013 (PR) |                 |             | Aprovações (AP)     |                 |             | Execução (EX)       |                 |             |
|--------------------|---------------------------------------|-----------------|-------------|---------------------|-----------------|-------------|---------------------|-----------------|-------------|
|                    | Inv. total elegível                   | Despesa Pública | Fundo       | Inv. total elegível | Despesa Pública | Fundo       | Inv. total elegível | Despesa Pública | Fundo       |
| INALENTEJO         | 1.069.453.932                         | 974.253.932     | 868.933.978 | 1.069.025.387       | 924.365.774     | 743.283.221 | 246.356.914         | 225.507.151     | 180.723.819 |
| Eixo Prioritário 1 | 401.018.637                           | 316.818.637     | 300.763.978 | 401.535.353         | 263.667.026     | 243.656.101 | 68.013.428          | 47.221.729      | 42.170.173  |
| Eixo Prioritário 2 | 176.507.059                           | 176.507.059     | 150.031.000 | 191.860.725         | 191.015.964     | 136.945.863 | 35.029.762          | 35.029.762      | 25.439.885  |
| Eixo Prioritário 3 | 464.398.824                           | 453.398.824     | 394.739.000 | 459.962.768         | 454.016.244     | 349.364.697 | 135.670.794         | 135.612.730     | 106.617.271 |
| Eixo Prioritário 4 | 27.529.412                            | 27.529.412      | 23.400.000  | 15.666.541          | 15.666.541      | 13.316.560  | 7.642.929           | 7.642.929       | 6.496.490   |

| Eixo Prioritário   | Fundo pago ao Beneficiário (PG) |                             |                                 |             | Indicadores financeiros (Fundo) % |                          |                            |                           |                           |
|--------------------|---------------------------------|-----------------------------|---------------------------------|-------------|-----------------------------------|--------------------------|----------------------------|---------------------------|---------------------------|
|                    | Total                           | Adiantamentos certificáveis | Adiantamentos não certificáveis | Reembolsos  | Taxa de compromisso (AP/PR)       | Taxa de execução (EX/PR) | Taxa de realização (EX/AP) | Taxa de pagamento (PG/AP) | Taxa de reembolso (PG/EX) |
| INALENTEJO         | 264.084.970                     | 11.496.466                  | 76.437.135                      | 176.151.369 | 85,54%                            | 20,80%                   | 24,31%                     | 35,53%                    | 146,13%                   |
| Eixo Prioritário 1 | 61.972.401                      | 11.496.466                  | 8.658.693                       | 41.817.241  | 81,01%                            | 14,02%                   | 17,31%                     | 25,43%                    | 146,96%                   |
| Eixo Prioritário 2 | 43.109.621                      | 0                           | 18.683.816                      | 24.425.805  | 91,28%                            | 16,96%                   | 18,58%                     | 31,48%                    | 169,46%                   |
| Eixo Prioritário 3 | 151.698.420                     | 0                           | 48.084.789                      | 103.613.632 | 88,51%                            | 27,01%                   | 30,52%                     | 43,42%                    | 142,28%                   |
| Eixo Prioritário 4 | 7.304.528                       | 0                           | 1.009.837                       | 6.294.691   | 56,91%                            | 27,76%                   | 48,79%                     | 54,85%                    | 112,44%                   |

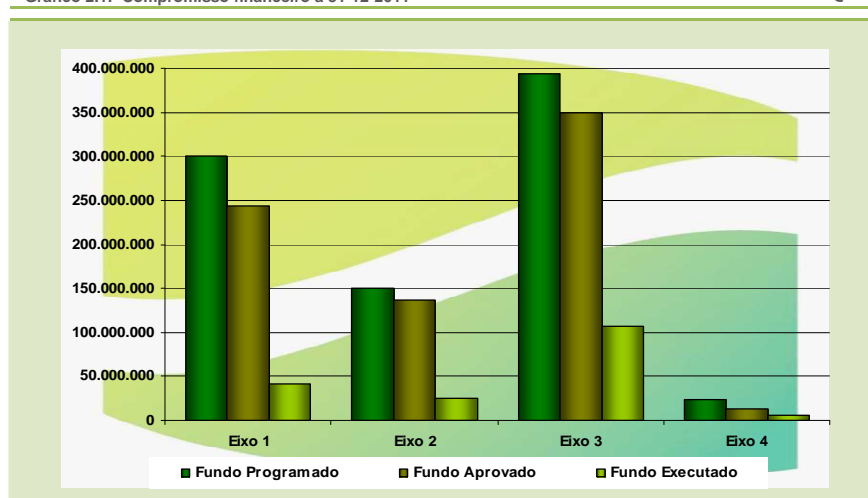
| 47

O valor FEDER correspondente à despesa validada até ao final de 2011 é de 180.723.819€, representando um acréscimo bastante significativo se comparado com 2010 em que este valor era 91.206.147€. O ano de 2011 apresenta assim um contributo de 49,53% relativamente ao triénio anterior, este crescimento resulta da influência do aumento da taxa de comparticipação e do esforço realizado pela estrutura técnica do INALENTEJO, de forma a aumentar a validação documental e processual da despesa apresentada pelos Beneficiários.

Verifica-se no gráfico 2.1 que a aprovação, na nova estrutura de 4 eixo do INALENTEJO, atinge valores muito significativos face ao valor programado. Verifica-se também que é ao nível do Eixo 3 e 4 que a execução atinge maiores valor, dando um maior contributo na taxa de execução do INALENTEJO.

Gráfico 2.1: Compromisso financeiro a 31-12-2011

€



### Dinâmica de Avisos de Concurso

Até ao final de 2011 foram lançados um total de 362 Avisos de Concurso, 8 dos quais ainda se encontravam abertos a essa data, tendo o ano de 2011 contribuído com 52 concursos, comparativamente com a situação em 2010 verificou-se um decréscimo do número de concursos abertos.

O ano 2011 contribuiu em 14% do número de avisos abertos em oposição aos anos de 2009 e 2010 que se apresentaram como sendo os com maior número de avisos abertos nomeadamente 129 e 128, representando 36% e 35%, esta análise reforça a ideia da inversão da curva de compromisso resultante do elevado grau atingido.

| 48

Gráfico 2.2: Avisos de Concurso 31-12-2011

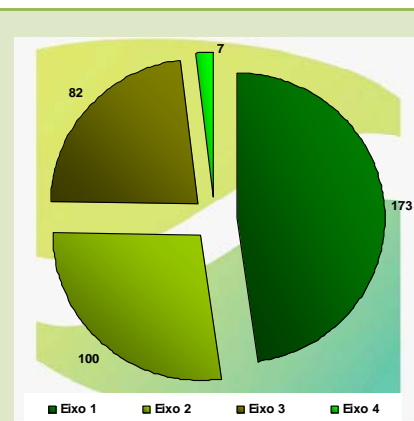
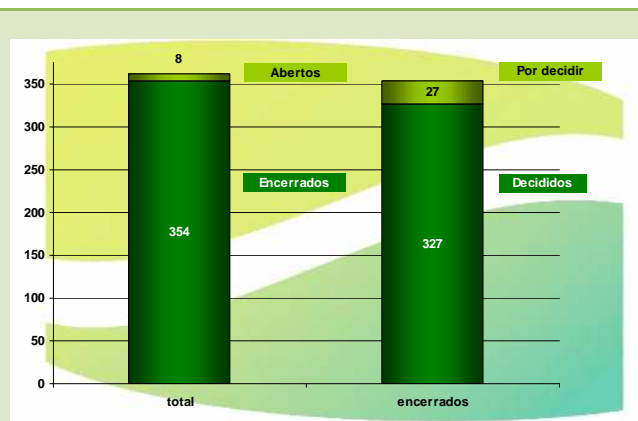


Gráfico 2.3: Dinâmica de Concursos em 31-12-2011



Destaca-se também, o Eixo 1, como sendo o que mais concursos abriu até ao final do ano 2011 com 173 concursos dos quais no final do ano só 8 se mantinham abertos e 158 já decididos.

Gráfico 2.4: Avisos de Concurso encerrados 31-12-2011

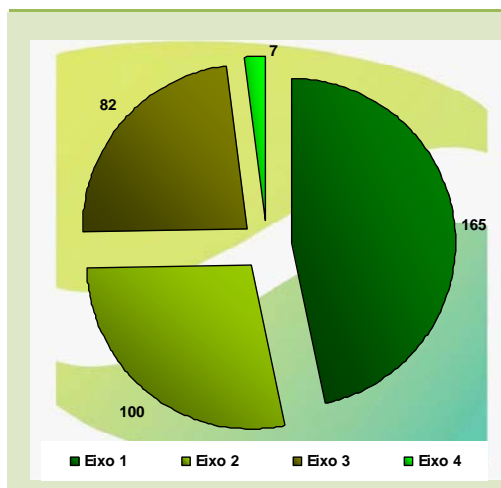
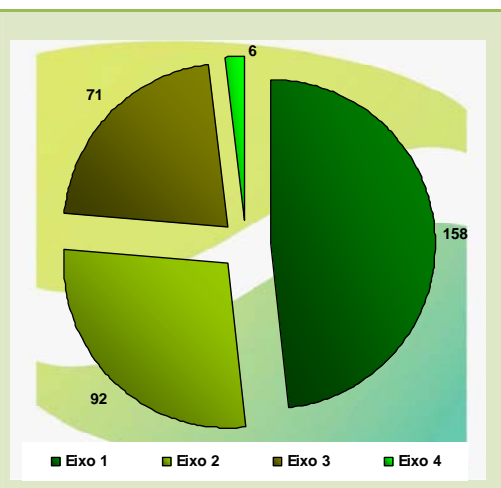


Gráfico 2.5: Avisos de Concurso decididos 31-12-2011



## Aprovações e Taxas de Compromisso

As 597 candidaturas apresentadas no ano de 2011, representam um contributo de 23% das submetidas ao Programa Operacional até aquela data, as 103 admitidas, um contributo de 6,96% e as 483 aprovadas, um contributo de 33,40%. Considerando que das 1.480 candidaturas admitidas até 31-12-2011, foram aprovadas 1.446, constata-se que a taxa de aprovação líquida (aprovadas/admitidas), foi de 97,7%.

| 49

Gráfico 2.6: Variação de aprovação Líquida por Eixo Prioritário (n.º)

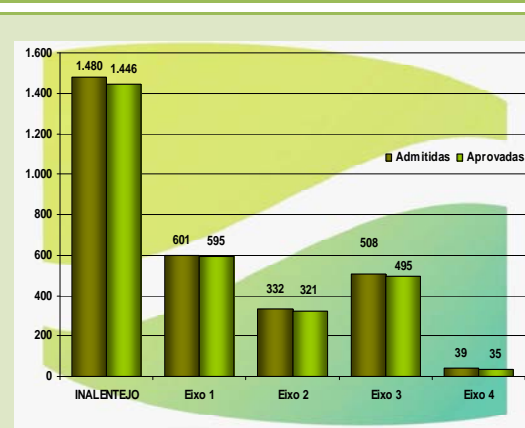


Gráfico 2.7: Incremento de candidaturas (n.º)

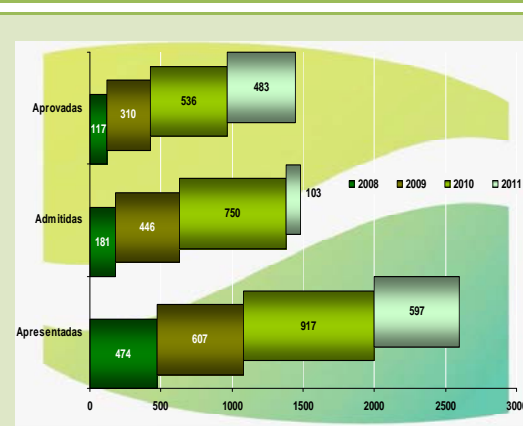


Gráfico 2.8: Taxa de Aprovação Líquida

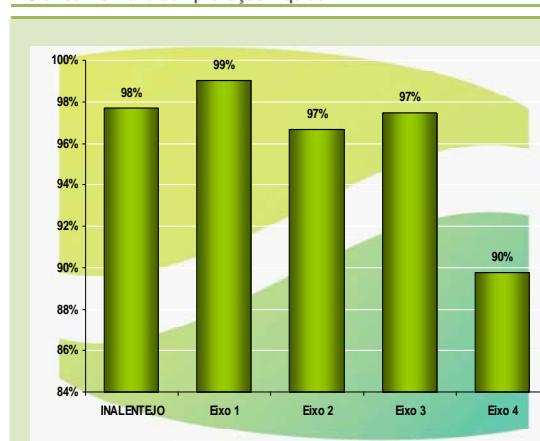
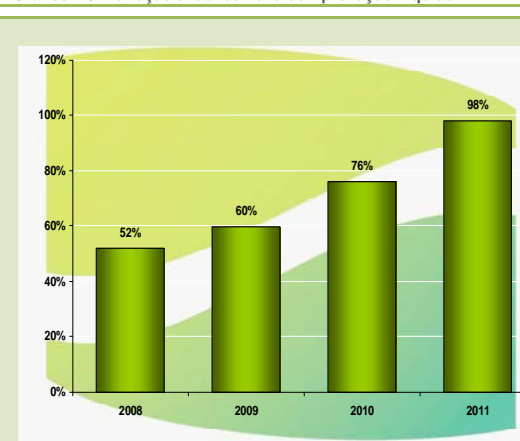


Gráfico 2.9: Variação anual da Taxa de Aprovação Líquida



O aumento anual da taxa de aprovação líquida, resulta em grande parte da maturidade das candidaturas apresentadas, sendo o processo de admissão meramente formal de análise da documentação submetida e de enquadramento no regulamento a concurso, a análise técnica e a consequente aprovação das operações resulta da maturidade destas, do seu mérito e dos procedimentos desenvolvidos pela equipe técnica do INALENTEJO.

Tabela 2.3: Candidatura Aprovadas (€)

| Eixo Prioritário | Custo total          | Custo total elegível | Despesa Pública    | FEDER              |
|------------------|----------------------|----------------------|--------------------|--------------------|
| Eixo 1           | 471.926.009          | 401.535.353          | 263.667.026        | 243.656.101        |
| Eixo 2           | 211.804.497          | 191.860.725          | 191.015.964        | 136.945.863        |
| Eixo 3           | 517.941.569          | 459.962.768          | 454.016.244        | 349.364.697        |
| Eixo 4           | 16.153.760           | 15.666.541           | 15.666.541         | 13.316.560         |
| <b>Total</b>     | <b>1.217.825.835</b> | <b>1.069.025.387</b> | <b>924.365.775</b> | <b>743.283.221</b> |

O investimento total das operações aprovadas pelo INALENTEJO era a 31 de Dezembro de 1.217.825.835€, a que corresponde um investimento elegível de 1.069.025.387€ e uma comparticipação FEDER de 743.283.221€, a uma taxa de comparticipação de 69,5%.

A taxa de compromisso, no mesmo período, atingiu os 81,01% face ao total programado, no Eixo 1, se considerarmos os compromissos resultantes dos Planos de Ação a taxa de compromisso passa para 97,74%. Da mesma forma no Eixo 2 a taxa de compromisso passa de 88,79% para 90,46%, o Eixo 3 passa de 89,46% para 103,66%, valor resultante dos 22 Planos de Ação/Programas Estratégicos da Política de Cidades.

Tabela 2.4: Taxa de compromisso por Eixo Prioritário

| Eixo Prioritário | Fundo Programado   | Fundo Operações Aprovadas | Fundo Inclui Planos de Ação | Taxa de Compromisso | Taxa de Compromisso possível* |
|------------------|--------------------|---------------------------|-----------------------------|---------------------|-------------------------------|
| Eixo 1           | 300.763.978        | 243.656.101               | 291.648.912                 | 81,01%              | 96,97%                        |
| Eixo 2           | 150.031.000        | 136.945.863               | 139.519.239                 | 91,28%              | 92,99%                        |
| Eixo 3           | 394.739.000        | 349.364.697               | 404.830.447                 | 88,51%              | 102,56%                       |
| Eixo 4           | 23.400.000         | 13.316.560                | 13.316.560                  | 56,91%              | 56,91%                        |
| <b>Total</b>     | <b>868.933.978</b> | <b>743.283.221</b>        | <b>849.315.159</b>          | <b>85,54%</b>       | <b>97,74%</b>                 |

\*(considerando os Planos de Ação e Programas Estratégicos e não as operações neles incluídas)

Gráfico 2.10: Taxa de compromisso

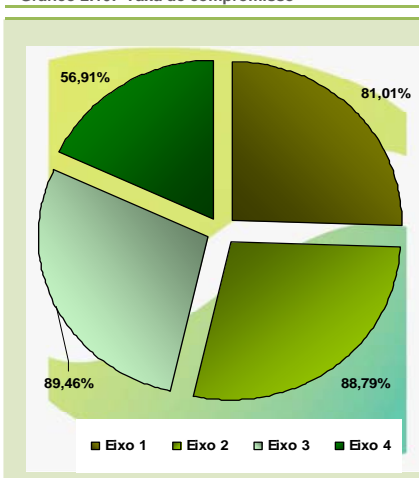


Gráfico 2.11: FEDER compromisso (m€)

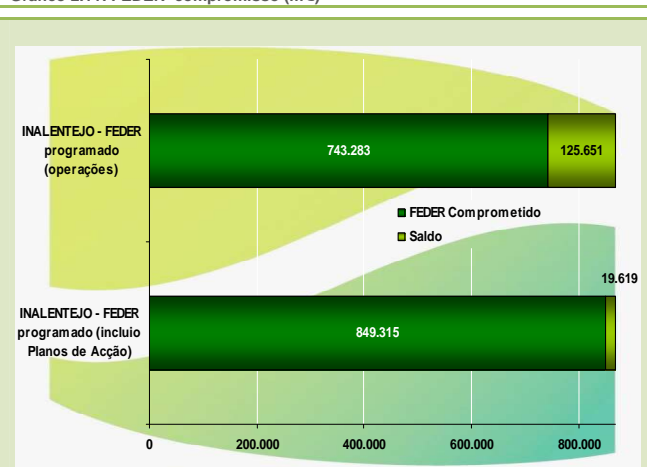
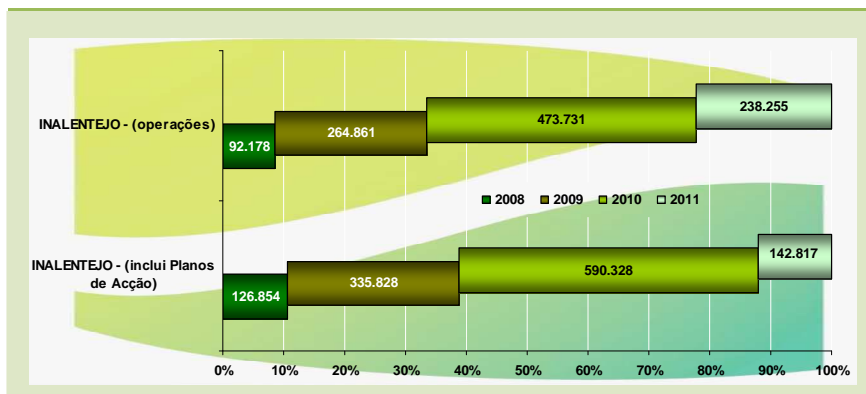


Gráfico 2.12: Incremento do Investimento Elegível aprovado



A análise gráfica permite mais uma vez verificar o grau de compromisso da dotação do INALENTEJO, com especial ênfase nos Eixos 1, 2 e 3, onde se verificam compromissos superiores a 80%, sendo a taxa de compromisso do Eixo 4 dependente do decurso do programa.

### Execução Financeira e Pagamentos aos Beneficiários

O total de despesa paga pelos Beneficiários, apresentada ao INALENTEJO e validada pela estrutura técnica do Programa até ao final do ano 2011, duplicou o valor do final de 2010 atingindo 246.356.914€ a que corresponde uma Despesa Pública de 225.507.151€ e uma contribuição FEDER de 180.723.819€, sendo a taxa de realização (Executado/Aprovado) de 24,31%.

Tabela 2.5: Execução Financeira e Pagamentos aos Beneficiários (€)

| Eixo Prioritário | Fundo Programado   | Fundo Aprovado     | Fundo executado    | Fundo Pago         |
|------------------|--------------------|--------------------|--------------------|--------------------|
| Eixo 1           | 300.763.978        | 243.656.101        | 42.170.173         | 61.972.401         |
| Eixo 2           | 150.031.000        | 136.945.863        | 25.439.885         | 43.109.621         |
| Eixo 3           | 394.739.000        | 349.364.697        | 106.617.271        | 151.698.420        |
| Eixo 4           | 23.400.000         | 13.316.560         | 6.496.490          | 7.304.528          |
| <b>Total</b>     | <b>868.933.978</b> | <b>743.283.221</b> | <b>180.723.819</b> | <b>264.084.970</b> |

Gráfico 2.13: Execução Financeira e Pagamentos aos Beneficiários (€)

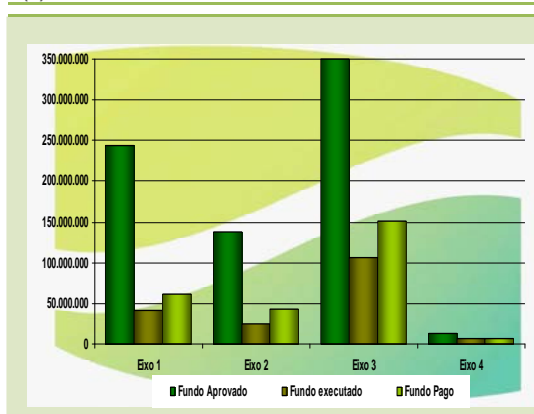
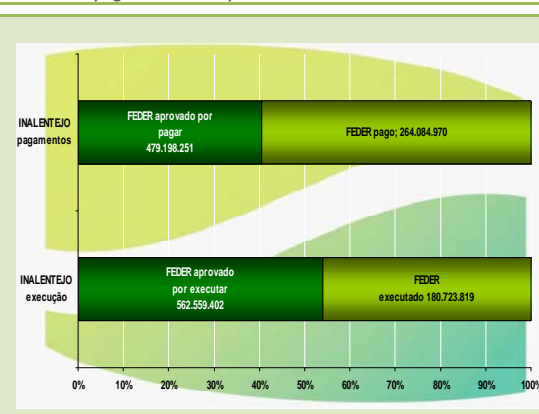


Gráfico 2.14: Total de FEDER executado do FEDER aprovado e Total de FEDER pago do FEDER aprovado



Em termos de Execução e Pagamentos aos Beneficiários, o ano de 2011 representa um contributo de 49,26% e de 51,91% respetivamente, sendo que a Taxa de realização passou de 17,02% para 24,31% e a Taxa de Pagamento passou de 23,70% para 35,53%.

Gráfico 2.15: Incremento da Execução

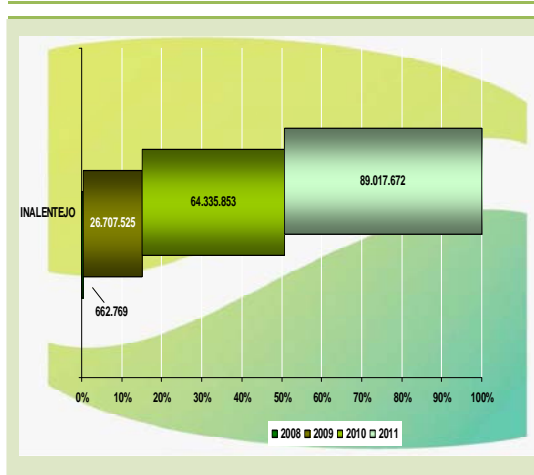


Gráfico 2.16: Incremento de Pagamentos aos Beneficiários

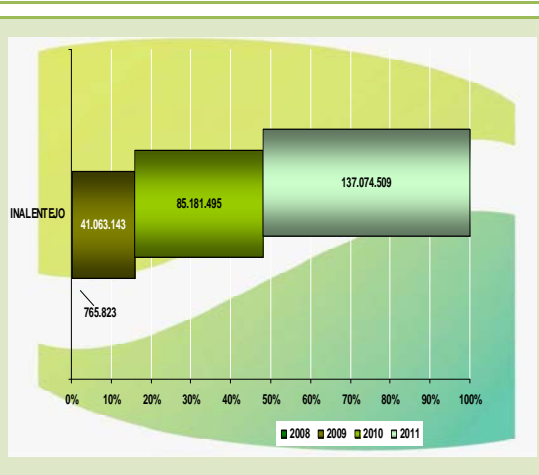


Tabela 2.6: Realização Financeira

|                    |  |  | Un:€   |                                     |                      |
|--------------------|--|--|--|-------------------------------------|----------------------|
| Eixo Prioritário   | Financiamento total do Programa Operacional (União e nacional) | Base de cálculo da contribuição da União (Custo Total) | Total da despesa elegível certificada paga pelos beneficiários | Contribuição pública correspondente | Taxa de execução (%) |
|                    | 1  | 2  | 3  | 4                                   | 5=3/1                |
| Eixo Prioritário 1 | 401.018.637  | 401.018.637  | 68.013.428   | 47.221.729                          | 14,02%               |
| FEDER              | 300.763.978  | 300.763.978  | 42.170.173   | 42.170.173                          | 14,02%               |
| Eixo Prioritário 2 | 176.507.059  | 176.507.059  | 35.029.762   | 35.029.762                          | 19,85%               |
| FEDER              | 150.031.000  | 150.031.000  | 25.439.885   | 25.439.885                          | 16,96%               |
| Eixo Prioritário 3 | 464.398.824  | 464.398.824  | 135.670.794  | 135.612.730                         | 29,21%               |
| FEDER              | 394.739.000  | 394.739.000  | 106.617.271  | 106.617.271                         | 27,01%               |
| Eixo Prioritário 4 | 27.529.412   | 27.529.412   | 7.642.929  | 7.642.929                           | 27,76%               |
| FEDER              | 23.400.000   | 23.400.000   | 6.496.490  | 6.496.490                           | 27,76%               |
| <b>Total PO</b>    | <b>868.933.978</b>   | <b>868.933.978</b>                                     | <b>180.723.819</b>   | <b>180.723.819</b>                  | <b>20,80%</b>        |

No dia 16 de dezembro de 2011 procedeu-se ao envio à Comissão Europeia do Certificado e Declaração de Despesa do 7º Pedido de Certificação de Despesas do INALENTEJO. A despesa total certificada ascendeu a 151.108.269,19€, a que correspondeu um pedido de reembolso de FEDER de 26.936.383,40€.

A totalidade do montante transferido pela comissão até 31-12-2011, foi de 184.400.537,68 incluindo o valor do pré-financiamento no valor de 65.170.048€.

No ano de 2011, foram solicitadas as seguintes pagamentos intermédios nos termos do artigo 61º do Regulamento (CE) n.º1083/2006:

| 53

- 11.291.556,00€ a 06-09-2011;
- 5.942.545,43€ a 01-12-2011;
- 26.939.383,40€ a 16-12-2011.

### Regra N+3

O Regulamento (CE) n.º 1083/2006 do Conselho, de 11 de julho, estabelece que é automaticamente anulada, pela Comissão, a parte de uma autorização orçamental relativa a um Programa Operacional que não tenha sido utilizada até 31 de dezembro do segundo ano seguinte ao da autorização orçamental (n+2).

No mesmo Regulamento define-se ainda que, para um conjunto de Estados-Membros, no qual se inclui Portugal, cujo PIB entre 2001 e 2003 foi inferior a 85% da média da UE-25, o prazo referido é de três anos, para as autorizações orçamentais de 2007 a 2010 (n+3).

De acordo com a alteração introduzida pelo Regulamento (UE) n.º 539/2010 do Parlamento Europeu e do Conselho, de 16 de junho, ao nível da definição dos prazos para a anulação automática de autorizações, a primeira vez em que a Comissão Europeia aferiu se os Programas Operacionais de Portugal cumpriram a regra que pode levar à anulação automática de verbas relativas ao período de programação 2007-2013, foi no ano 2011.

Neste contexto no ano de início de aplicação desta regra e sendo a meta de cumprimento em 2011 um valor certificado à CE de 73.529.935€, o INALENTEJO passou esse objetivo num total de 162%.

| Tabela 2.7: Cumprimento da regra «n+3» relativa a 2011, com despesa certificada até ao final do ano 2011 |                                    |  |   | un:€ |
|--|------------------------------------|--|---|------|
| Programação Fundo<br>2007-2013   | Meta n+3 a cumprir a<br>31-12-2011 | Montante certificado<br>acumulado 2011 | % da Meta n+3 em 2011<br>certificada até ao final de 2011 |      |

868.933.978

73.529.935

119.230.489

162,15%

### 2.1.3. Informação sobre a repartição da utilização dos fundos

#### Dimensão Formas de Financiamento

A 31-12-2011, o INALENTEJO apresenta, no que respeita às formas de financiamento uma distribuição bipartida entre as Ajudas não reembolsáveis (1), com 93,57% dos projetos aprovados e Ajuda (empréstimo, bonificação de juros, garantias) (2) em que a aplicação se apresenta exclusiva em projetos do Eixo 1, nomeadamente do SI Inovação e SII&DT com 6,43%.

| 54

Tabela 2.8: Repartição da contribuição comunitária por dimensão Formas de Financiamento

| Código | Designação   | Fundo     |               |               |          |
|--------|--|-----------|---------------|---------------|----------|
|        |  | Aprovação | Execução      |               |          |
|        |  | N.º Proj. | Montante<br>€ | Montante<br>€ | Tx EX/AP |
| 1      | Ajuda não reembolsável                                     | 1.353     | 598.754.138   | 159.076.779   | 26,56%   |
| 2      | Ajuda (empréstimo, bonificação de juros, garantias)        | 93        | 144.529.083   | 21.647.040    | 14,98%   |
| 3      | Capital de risco (participação, fundo de capital de risco) |           |               |               |          |
| 4      | Outras formas de financiamento                             |           |               |               |          |
| TOTAL  |  | 1.446     | 743.283.221   | 180.723.819   | 24,31%   |

Gráfico 2.17: Distribuição do FEDER aprovado por dimensão Formas de Financiamento (€)

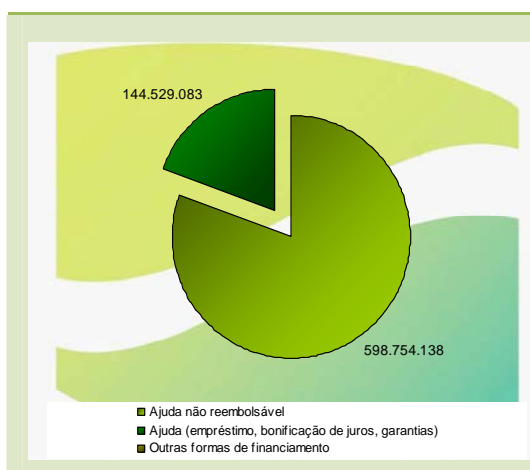
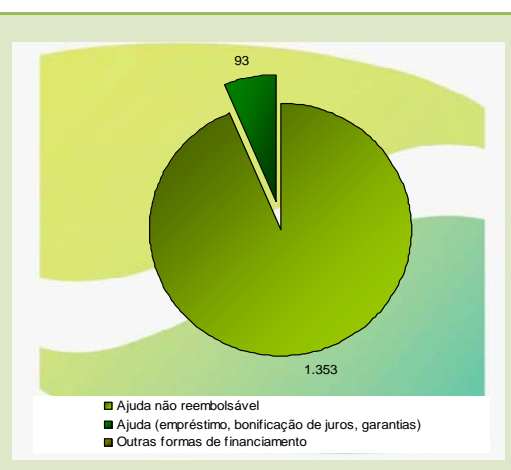


Gráfico 2.18: Distribuição projetos aprovados por dimensão Formas de Financiamento (n.º)



#### Dimensão Tipo de Território

Tendo em conta os conceitos utilizados (Orientação Técnica CTC QREN n.º1/2009 de 21/05):



- São considerados Aglomerados Urbanos os Concelhos:
  - Cuja população residente em freguesia classificadas como área predominantemente urbana (APU) seja igual ou superior a 50% do total;
  - Ou que sejam capital de Distrito;
  - Ou que integrem as Áreas Metropolitanas de Lisboa e do Porto.
- São consideradas Zonas de Fraca e de Muito Fraca Densidade Populacional os Concelhos que tenham uma densidade populacional inferior a 50 habitantes por km<sup>2</sup> (artigo 52º, alínea f ponto ii do Regulamento CE n.º1083/2006)
- São consideradas Zonas Rurais (que não Montanhas, ilhas ou Zonas de Fraca e Muito Fraca Densidade Populacional) os Concelhos que não integrem nenhuma das anteriores classificações;
- Há ainda a considerar a classificação “Não se aplica” onde se incluem os investimentos de incidência NUT II (Alentejo).

| 55

Verifica-se a seguinte repartição da contribuição comunitária por dimensão tipo de território:

- Aglomeração urbana – 52,07% dos projetos aprovados 53,23% da comparticipação comunitária aprovada;
- Regiões de fraca e muito fraca densidade populacional – 33,13% dos projetos aprovados 31,07% da comparticipação comunitária aprovada;
- Zonas rurais (que não montanhas, ilhas, ou zonas de fraca e muito fraca densidade populacional) – 4,56% dos projetos aprovados 4,69% da comparticipação comunitária aprovada;
- Não se Aplica – 10,24% dos projetos aprovados 11,01% da comparticipação comunitária aprovada.

Tabela 2.9: Repartição da contribuição comunitária por dimensão Tipo de Território

(€)

| Código | Designação  | Fundo        |                    |                    |               |
|--------|---|--------------|--------------------|--------------------|---------------|
|        |   | Aprovação    |                    | Execução           |               |
|        |   | N.º Proj.    | Montante           | Montante           | Tx EX/AP      |
| 01     | Aglomeração urbana  | 753          | 395.625.390        | 91.116.075         | 23,03%        |
| 02     | Zona de montanha  |              |                    |                    |               |
| 03     | Ilhas   |              |                    |                    |               |
| 04     | Regiões de fraca e muito fraca densidade populacional   | 479          | 230.965.873        | 56.531.359         | 24,48%        |
| 05     | Zonas rurais (que não montanhas, ilhas, ou zonas de fraca e muito fraca densidade populacional) | 66           | 34.882.238         | 5.737.307          | 16,45%        |
| 06     | Antigas fronteiras externas da UE (após 30.04.2004)   |              |                    |                    |               |
| 07     | Região ultraperiférica  |              |                    |                    |               |
| 08     | Zona de cooperação transfronteiriça   |              |                    |                    |               |
| 09     | Zona de cooperação transnacional  |              |                    |                    |               |
| 10     | Zona de cooperação inter-regional   |              |                    |                    |               |
| 00     | Não aplicável   | 148          | 81.809.721         | 27.339.077         | 33,42%        |
|        | <b>TOTAL</b>  | <b>1.446</b> | <b>743.283.221</b> | <b>180.723.819</b> | <b>24,31%</b> |

Na análise dos valores apresentados na Tabela 2.9, verifica-se uma forte concentração do n.º de projetos e consequentemente FEDER aprovado na dimensão 01- Aglomeração Urbana, estes diferencial resulta em grande parte dos investimentos estruturantes nas áreas da educação, saúde, reabilitação urbana e também da influência do investimento e projetos do Eixo 1 (área empresarial). Deve-se realçar que a dimensão territorial é obtida pelo Concelho em que o projeto se insere.

Gráfico 2.19: Distribuição do FEDER aprovado por dimensão Tipo de Território

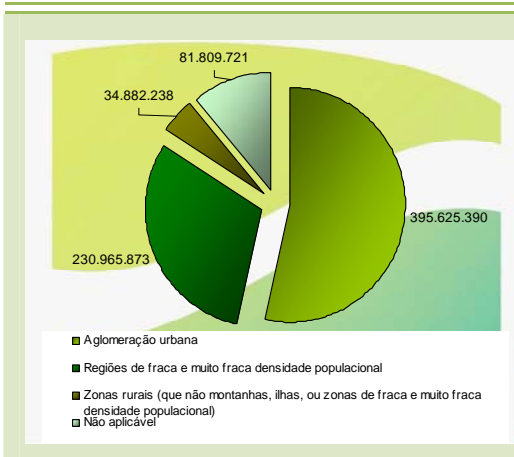
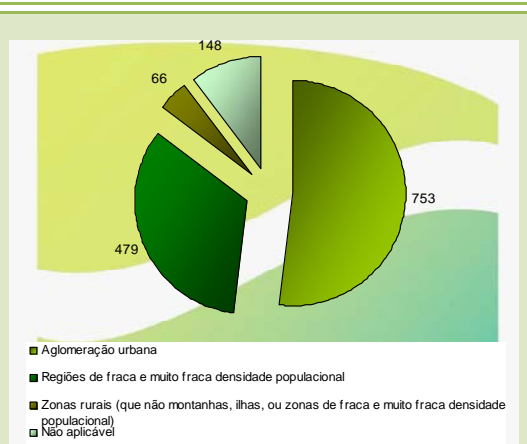


Gráfico 2.20: Distribuição projetos aprovados por dimensão Tipo de Território



### Dimensão Atividade Económica

A 31-12-2011 a repartição da contribuição comunitária por dimensão de Atividade Económica era a que se espelha na tabela seguinte, sendo de realçar que se mantêm principais as seguintes:

- Administração pública – 28,22% dos projetos aprovados 26,78% da comparticipação comunitária aprovada;
- Construção – 20,61% dos projetos aprovados 27,06% da comparticipação comunitária aprovada;
- Atividades imobiliárias, alugueres e serviços prestados às empresas – 12,52% dos projetos aprovados 5,18% da Comparticipação comunitária aprovada;
- Ação social e serviços coletivos, sociais e pessoais – 14,80% dos projetos aprovados 11,01% da Comparticipação comunitária aprovada.

De salientar nesta análise que o código de dimensão Atividade Económica, resulta do CAE do Projeto, dado este, que por vezes apresenta no seu preenchimento por parte das

diferentes entidades um desvio significativo, já que se trata do CAE da Operação e não do Beneficiário, necessitando de triagem de erros e correta afetação ao código dimensão Atividade Económica.

Tabela 2.10: Repartição da contribuição comunitária por dimensão Atividade Económica (€)

| Código | Designação  | Fundo        |                    |                    |               |
|--------|---|--------------|--------------------|--------------------|---------------|
|        |   | Aprovação    |                    | Execução           |               |
|        |   | N.º Proj.    | Montante           | Montante           | Tx EX/AP      |
| 01     | Agricultura, caça e silvicultura                                    | 1            | 25.000             | 0                  | 0,00%         |
| 02     | Pesca   | 0            | 0                  | 0                  |               |
| 03     | Indústrias alimentares e das bebidas                                | 25           | 5.316.116          | 167.453            | 3,15%         |
| 04     | Fabrico de têxteis e produtos têxteis                               | 2            | 175.219            | 10.322             | 5,89%         |
| 05     | Construção de material de transporte                                | 10           | 9.029.822          | 30.236             | 0,33%         |
| 06     | Indústrias transformadoras diversas                                 | 62           | 36.556.638         | 3.834.612          | 10,49%        |
| 07     | Extração de produtos energéticos                                    | 0            | 0                  | 0                  |               |
| 08     | Produção e distribuição de eletricidade, gás, vapor e água quente   | 9            | 1.743.600          | 288.317            | 16,54%        |
| 09     | Captação, tratamento e distribuição de água                         | 4            | 2.375.367          | 641.762            | 27,02%        |
| 10     | Correios e telecomunicações   | 0            | 0                  | 0                  |               |
| 11     | Transportes   | 16           | 4.268.710          | 1.382.398          | 32,38%        |
| 12     | Construção  | 298          | 201.115.269        | 58.065.516         | 28,87%        |
| 13     | Comércio por grosso e a retalho                                     | 60           | 8.040.126          | 2.141.071          | 26,63%        |
| 14     | Hotéis e restaurantes   | 47           | 68.008.804         | 12.713.979         | 18,69%        |
| 15     | Atividades financeiras  | 1            | 10.000.000         | 4.683.115          | 46,83%        |
| 16     | Atividades imobiliárias, alugueres e serviços prestados às empresas | 181          | 38.521.686         | 7.626.410          | 19,80%        |
| 17     | Administração pública   | 408          | 198.742.183        | 52.793.933         | 26,55%        |
| 18     | Educação  | 48           | 45.061.015         | 18.609.393         | 41,30%        |
| 19     | Atividades de saúde humana  | 13           | 15.333.519         | 4.835.482          | 31,54%        |
| 20     | Ação social e serviços coletivos, sociais e pessoais                | 214          | 81.799.209         | 9.261.908          | 11,32%        |
| 21     | Atividades associadas ao ambiente                                   | 26           | 15.762.806         | 2.794.074          | 17,73%        |
| 22     | Outros serviços não especificados                                   | 0            | 0                  | 0                  |               |
| 00     | Não aplicável   | 21           | 1.408.133          | 843.838            | 59,93%        |
|        | <b>TOTAL</b>  | <b>1.446</b> | <b>743.283.221</b> | <b>180.723.819</b> | <b>24,31%</b> |

### NUT III

Sendo o valor FEDER aprovado até ao final de 2011 de 743.283.221€ verificou-se que:

- Lezíria do Tejo - com 15,63% do FEDER aprovado e 29,24% de taxa de execução;
- Alto Alentejo - com 19,66% do FEDER aprovado e 25,04% de taxa de execução;
- Alentejo Central – com 25,08% do FEDER aprovado e 18,51% de taxa de execução;
- Baixo Alentejo - com 16,67% do FEDER aprovado e 29,41% de taxa de execução;
- Alentejo Litoral - com 12,06% do FEDER aprovado e 16,21% de execução;
- Não Regionalizável – com 10,90% do FEDER aprovado e 30,47% de execução.

As diferenças verificadas, relativamente à percentagem de aprovação, resultam não só das diferentes dinâmicas regionais (social, económica, geográfica, etc.), mas em grande parte da natureza dos investimentos feitos. Neste contexto pode verificar-se que:

- Competitividade e Inovação – a Lezíria do Tejo e o Alentejo Central continuam a ser as NUT III que mais apresentam operações aprovadas, respetivamente 148 e 157, nesta análise não se pode separar o fato de serem as duas regiões com mais população e com maior número de empresas instaladas. No entanto quando falamos de contrapartida média por operação as regiões NUT III com maiores valores são o Alentejo Central (578.258€) e o Alentejo Litoral (589.447€);
- Educação – a Lezíria do Tejo continua a ser a NUT III com maior número de operações aprovadas mantendo as 25 aprovadas em 2010, realça-se que a população residente é superior em cerca de 39% relativamente à segunda região com maior população o Alentejo Central;
- Saúde – a NUT III com maior número de operações aprovadas é o Alentejo Central com 15, nesta área realçam-se os 18 projetos não regionalizáveis, ou seja com abrangência em mais que uma NUTIII do Alentejo, no valor de 18.359914€;
- Regeneração Urbana – o número de Programas Estratégicos/Planos de Ação aprovados nas diferentes regiões é muito uniforme, sendo ao nível das operações aprovadas que verificam duas NUT III com maior relevância, o Alentejo Central apresenta 67 operações aprovadas e o Baixo Alentejo 61;
- Ambiente – nesta área continua a ser a NUT III Baixo Alentejo a região que apresenta maior número de intervenções 55 maioritariamente nas áreas da educação ambiental e gestão de resíduos, sendo no entanto o valor médio de FEDER/Operação superior no Alto Alentejo (326.695€);
- Cultura e Património – as NUT III com mais projetos aprovados nesta tipologia são respetivamente o Alentejo Central (16 operações), Baixo Alentejo (13 operações) e o Alto Alentejo (12 operações);
- Mobilidade – nesta área a NUT III Alto Alentejo continua como a região com mais operações aprovadas (45) e um valor médio de FEDER por operação de 558.334€, contrapondo com o Baixo Alentejo e o Alentejo Litoral com valores médios de FEDER aprovado de 903.022€ e 900.963€ para 20 e 10 operações respetivamente.

Como forma de análise os gráficos abaixo apresentam os níveis de FEDER aprovado per capita e por km<sup>2</sup> e a sua distribuição por NUT III.

Gráfico 2.21: Distribuição do FEDER aprovado per capita

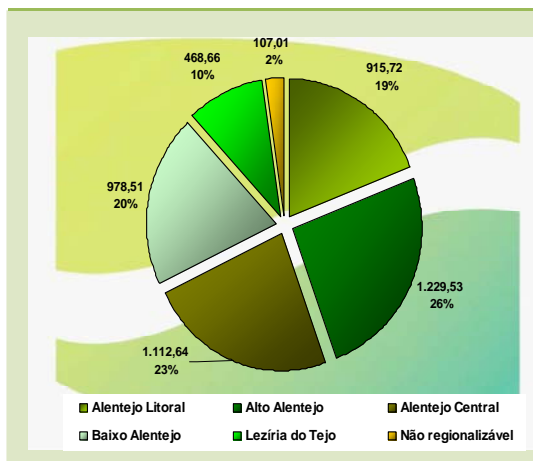
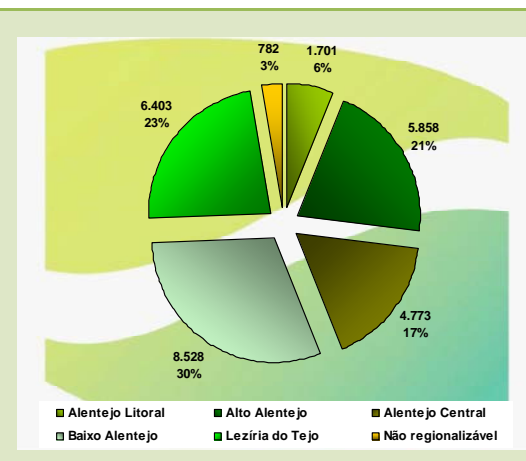

Gráfico 2.22: Distribuição do FEDER aprovado por km<sup>2</sup>


Tabela 2.11: Aprovações e execução financeira por NUT III (€)

| NUT III            | Aprovação             |                    |                    | Execução              |                    |                    | Pagamentos FEDER   |
|--------------------|-----------------------|--------------------|--------------------|-----------------------|--------------------|--------------------|--------------------|
|                    | Investimento elegível | Despesa Pública    | FEDER              | Investimento elegível | Despesa Pública    | FEDER              |                    |
| Alentejo Litoral   | 153.521.797           | 107.624.121        | 89.665.742         | 24.395.733            | 17.344.932         | 14.533.060         | 30.231.052         |
| Alto Alentejo      | 202.293.024           | 181.736.322        | 146.139.414        | 48.792.932            | 44.632.795         | 36.599.916         | 50.563.769         |
| Alentejo Central   | 270.438.239           | 219.780.656        | 186.398.592        | 47.282.925            | 41.555.015         | 34.495.614         | 52.087.232         |
| Baixo Alentejo     | 165.446.312           | 158.643.069        | 123.880.997        | 47.718.629            | 47.035.156         | 36.438.730         | 54.965.314         |
| Lezíria do Tejo    | 159.658.806           | 144.636.388        | 116.148.699        | 45.951.522            | 42.724.078         | 33.960.025         | 45.518.832         |
| Não regionalizável | 117.667.209           | 111.945.220        | 81.049.777         | 32.215.173            | 32.215.173         | 24.696.474         | 30.718.772         |
| <b>Total</b>       | <b>1.069.025.387</b>  | <b>924.365.775</b> | <b>743.283.221</b> | <b>246.356.914</b>    | <b>225.507.151</b> | <b>180.723.819</b> | <b>264.084.970</b> |

Gráfico 2.23: Distribuição do FEDER aprovado por NUT III

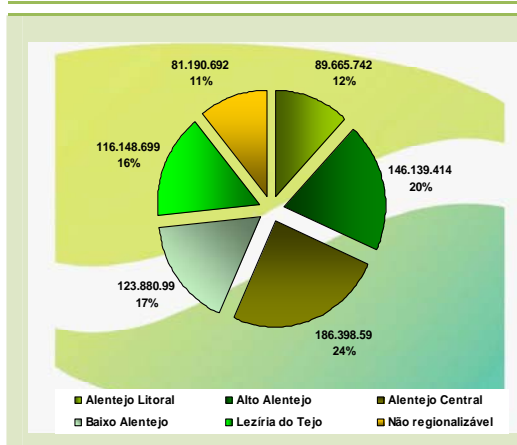
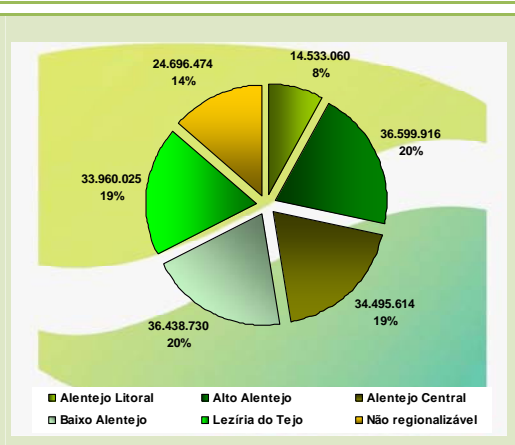


Gráfico 2.24: Distribuição FEDER executado por NUT III



#### 2.1.4. Informação sobre o apoio comunitário por grupos alvo

Tabela 2.12: Aprovações e execução financeira grupo alvo (€)

| Grupos Alvo  | n.º de projetos | FEDER aprovado     | FEDER executado    | FEDER pago         |
|--|-----------------|--------------------|--------------------|--------------------|
| Setor Empresarial                                  | 292             | 184.622.965        | 39.339.349         | 56.376.626         |
| Organismos da Administração Central Desconcentrada | 257             | 115.516.135        | 25.605.901         | 37.740.740         |
| Administração Local                                | 658             | 375.904.835        | 111.730.875        | 158.500.369        |
| Outros   | 239             | 67.239.286         | 4.047.695          | 11.467.235         |
| <b>Total</b>                                       | <b>1.446</b>    | <b>743.283.221</b> | <b>180.723.819</b> | <b>264.084.970</b> |

Importa salientar que no INALENTEJO os apoios concedidos às empresas (Sistema de Incentivos) destinam-se exclusivamente a PM, pelo que estas assumem 100% dos apoios concedidos.

Da análise feita aos projetos aprovados no âmbito do INALENTEJO até ao final de 2011 podemos salientar, pela natureza dos Beneficiários os grupos alvo seguintes:

- Setor Empresarial: inclui empresas públicas ou privadas, associações comerciais e empresariais;
- Organismos da Administração Central Desconcentrada;
- Organismos da Administração Local: inclui Municípios e suas Associações;
- Outros.

Ao Setor Administração Local corresponde o maior valor de projetos aprovados (658) com um acréscimo de 29% em relação a 2010. É também o grupo que apresenta maior percentagem de FEDER aprovado, executado e pago aos beneficiários 51, 62 e 60% respetivamente.

O Setor Empresarial que em 2010 apresentava 303 projetos aprovados, apresenta um decréscimo sendo o setor com o segundo maior número de projetos aprovados (292) e uma percentagem de FEDER aprovado, executado e pago aos beneficiários de 25, 22 e 21% respetivamente.

Este decréscimo de operações aprovadas resulta do saldo entre as aprovações e anulações/rescisões ocorridas no ano 2011, resultante em grande parte da conjuntura económica que Portugal atravessa e que originou um aumento das anulações de decisão de aprovação ou rescisão, quando já havia contrato assinado, por solicitação do beneficiário, nomeadamente 31 rescisões em oposição aos valores finais de 2010 em que só se tinham registado 3.

O grupo Organismos da Administração Central Desconcentrada apresentou um crescimento de 63,4% de número de projetos aprovados (255) e consequentemente de FEDER 115.538.030€.

Gráfico 2.25: Projetos aprovados por grupos alvo

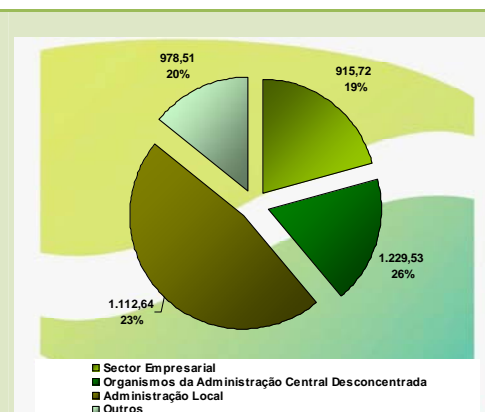


Gráfico 2.26: Evolução anual de projetos aprovados por grupos alvo

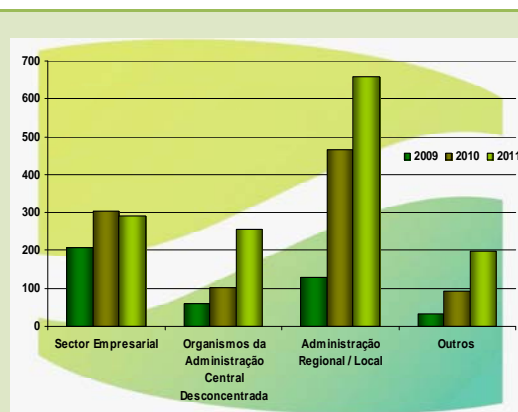


Gráfico 2.27: Evolução anual de aprovação FEDER por grupos alvo

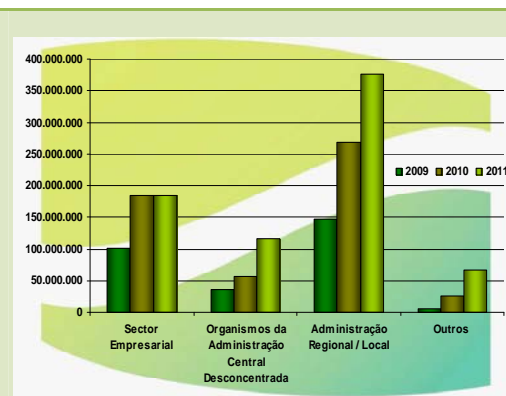
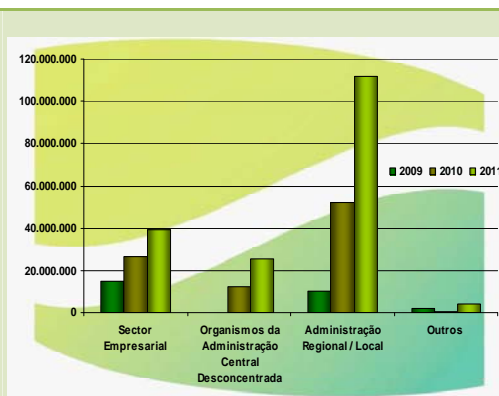


Gráfico 2.28: Evolução anual de execução FEDER por grupos alvo



### 2.1.5. Apoio restituído ou reutilizado

Durante o ano de 2011, e em resultado das ações de verificação no local realizadas, foi restituído o montante total FEDER de 291.748,56€, tal como previsto no n.º 2 do artigo 98.º do Regulamento (CE) n.º 1083/2006 do Conselho, de 11 de julho. Esta restituição resultou da necessidade de correção financeira em duas operações, traduzida na anulação parcial da participação pública nessas operações, por não cumprimento de procedimentos de contratação pública.

Foi ainda restituído o montante total FEDER de 53.035,47€, em resultado das auditorias realizadas pela Autoridade de Auditoria, como aplicação de correção financeira em duas outras operações, traduzida na anulação parcial da participação pública em uma operação



por motivo de não elegibilidade temporal da despesa, e restituição do pagamento já efetuado por revogação da decisão em outra operação.

Relativamente ao SI foi processado um reembolso referente à 1ª amortização de um projecto no valor de 8.113,83€.

### 2.1.6. Análise qualitativa

| 62

A análise realizada tem como referência os objetivos e metas definidas no início do período de programação e na reprogramação que deu origem à Decisão C(2011) 9361, quanto à repartição do investimento pelas grandes áreas definidas, temas prioritários e earmarking, apresentando-se nas tabelas seguintes os valores de FEDER programados, aprovados e executados assim como o número de projetos aprovados. De salientar que a análise do earmarking é feita com base nos temas com programação no Programa Operacional do Alentejo.

Foram também calculadas as taxas de aprovação e de execução, pode observar-se que a área dos Transportes é até no final de 2011 a que apresentava maior taxa de execução, assim como a área da Assistência Técnica.

Tabela 2.13: Áreas de investimento – Temas Prioritários

|                          |  | (€)         |          |             |           |                 |
|--------------------------|--|-------------|----------|-------------|-----------|-----------------|
| N.º                      | Áreas – Temas Prioritários   | Programado  | Aprovado |             | Tx. AP/PR | Fundo Executado |
|                          |  |             | N.º      | Fundo       |           |                 |
| 1                        | Investigação e desenvolvimento tecnológico, inovação e empreendedorismo      | 254.278.212 | 354      | 192.802.594 | 75,82%    | 32.009.844      |
| 2                        | Sociedade da informação  | 42.876.194  | 99       | 34.000.072  | 79,30%    | 7.356.300       |
| 3                        | Transportes  | 76.699.148  | 103      | 66.901.169  | 87,23%    | 33.633.731      |
| 4                        | Energia  | 14.238.287  | 104      | 11.306.629  | 79,41%    | 1.579.689       |
| 5                        | Proteção do ambiente e prevenção de riscos                                   | 49.490.033  | 119      | 41.814.489  | 84,49%    | 7.216.105       |
| 6                        | Turismo  | 12.603.085  | 38       | 9.673.749   | 76,76%    | 2.228.817       |
| 7                        | Atividades culturais   | 37.315.047  | 84       | 31.762.405  | 85,12%    | 4.932.518       |
| 8                        | Reabilitação urbana e rural  | 145.657.197 | 244      | 131.579.351 | 90,33%    | 32.977.655      |
| 9                        | Investimento em infraestruturas sociais                                      | 199.122.253 | 209      | 198.361.490 | 99,62%    | 50.612.576      |
| 10                       | Reforço das capacidades institucionais aos níveis nacional, regional e local | 12.600.000  | 54       | 11.407.811  | 90,54%    | 1.680.094       |
| 11                       | Assistência Técnica  | 24.054.522  | 38       | 13.673.462  | 56,84%    | 6.496.490       |
| TOTAL Temas Prioritários |  | 868.933.978 | 1.446    | 743.283.221 | 85,54%    | 180.723.819     |
| TOTAL Earmarking         |  | 599.831.879 | 960      | 532.392.867 | 88,76%    | 125.459.871     |

Gráfico 2.29: Distribuição de projetos por Áreas – Temas Prioritários

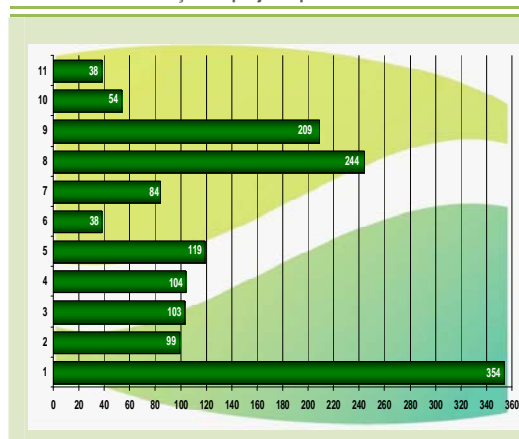


Gráfico 2.30: Fundo aprovado por Áreas – Temas Prioritários (€)

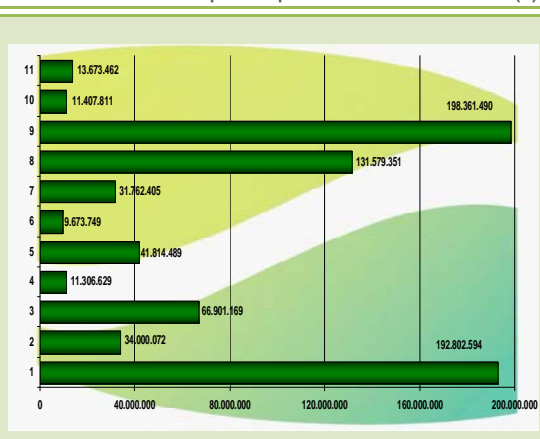
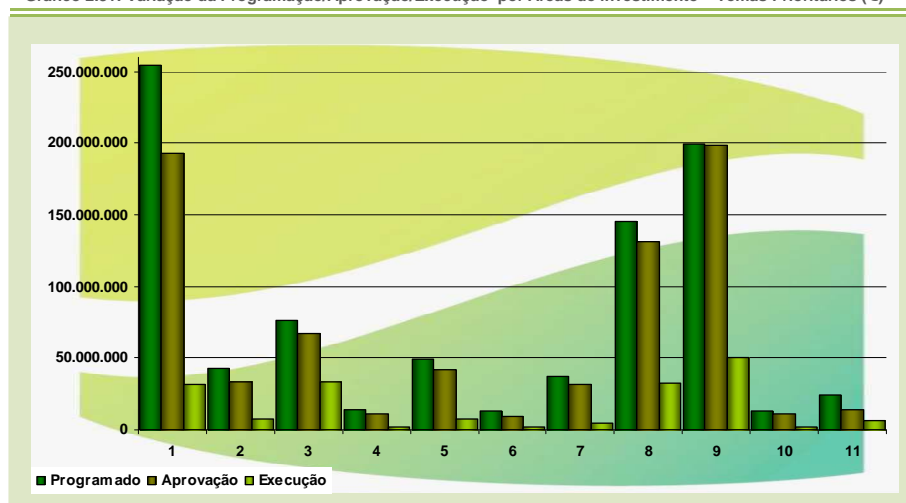




Gráfico 2.31: Variação da Programação/Aprovação/Execução por Áreas de investimento – Temas Prioritários (€)



Verifica-se que são os temas na área da reabilitação urbana e rural e das infraestruturas sociais e reforço das capacidades institucionais aos níveis nacional, regional e local que apresentam as maiores taxas de aprovação superiores a 90%.

Os valores de aprovação correspondentes aos temas prioritários de emarking, correspondem a aproximadamente 72% dos montantes totais registados pelo programa, valor superior ao previsto na programação em que o emarking representa cerca de 69% da comparticipação FEDER.

Tabela 2.14: Aprovações e execução por dimensão Tema Prioritário (contribuição comunitária)

|   |  | Fundo         |           |               |             |               |             |
|---|--|---------------|-----------|---------------|-------------|---------------|-------------|
| Código  | Designação do Tema Prioritário   | Programado    | N.º Proj. | Aprovação     |             | Execução      |             |
|   |  | Montante<br>€ |           | Montante<br>€ | Tx<br>AP/PR | Montante<br>€ | Tx<br>EX/AP |
| Investigação e desenvolvimento tecnológico, inovação e empreendedorismo |  |               |           |               |             |               |             |
| 1   | Atividades de IDT em centros de investigação   | 1.200.000     | 0         | 0             | 0,00%       | 0             | 0,00%       |
| 2   | Infraestruturas de I&DT e centros de competência numa dada tecnologia  | 15.519.317    | 3         | 888.235       | 5,72%       | 0             | 0,00%       |
| 3   | Transferência de tecnologia e melhoria de redes de cooperação...   | 19.007.257    | 6         | 2.234.640     | 11,76%      | 0             | 0,00%       |
| 4   | Apoio à IDT, em especial nas PME (incluindo acesso a serviços de IDT em centros de investigação)   | 13.000.000    | 23        | 4.091.799     | 31,48%      | 180.288       | 1,39%       |
| 5   | Serviços de apoio avançado a empresas e grupos empresariais  | 35.995.009    | 22        | 19.234.677    | 53,44%      | 7.038.788     | 19,55%      |
| 6   | Ajuda às PME para promoção de produtos e processos produtivos eco....  | 9.150.000     | 0         | 0             | 0,00%       | 0             | 0,00%       |
| 7   | Investimento em empresas diretamente ligadas à investigação e à inovação (tecnologias inovadoras, estabelecimento de novas empresas por universidades, centros e empresas de IDT existentes, etc.) | 136.347.246   | 93        | 144.529.083   | 106,00%     | 21.647.040    | 15,88%      |
| 8   | Outros investimentos em empresas   | 24.059.383    | 207       | 21.824.161    | 90,71%      | 3.143.729     | 13,07%      |
| Sociedade da informação   |  |               |           |               |             |               |             |
| 11  | Tecnologias da informação e da comunicação (acesso, segurança, interoperabilidade, prevenção de riscos, investigação, inovação, ciberconteúdo, etc)  |               | 1         | 263.063       |             | 0             |             |
| 12  | Tecnologias da informação e da comunicação (RTE-TIC)   |               | 1         | 70.422        |             | 0             |             |

Tabela 2.14: Aprovações e execução por dimensão Tema Prioritário (contribuição comunitária) (cont.)

| Código   | Designação do Tema Prioritário   | Fundo         |           |             |               |             |               |
|--|--|---------------|-----------|-------------|---------------|-------------|---------------|
|  |  | Programado    | N.º Proj. | Aprovação   |               | Execução    |               |
|  |  | Montante<br>€ |           |             | Montante<br>€ | Tx AP/PR    | Montante<br>€ |
| Investigação e desenvolvimento tecnológico, inovação e empreendedorismo      |  |               |           |             |               |             |               |
| 13   | Serviços e aplicações para os cidadãos (cibersaúde, ciberadministração, ciberaprendizagem, ciber-inclusão, etc.)   | 37.599.865    | 88        | 32.203.301  | 85,65%        | 7.017.535   | 18,66%        |
| 14   | Serviços e aplicações para as PME (ciber-comércio, educação...)  | 2.674.259     | 2         | 613.784     | 22,95%        | 0           | 0,00%         |
| 15   | Outras medidas destinadas a melhorar o acesso à utilização eficiente de TIC por parte das PME  | 2.602.070     | 7         | 849.503     | 32,65%        | 338.765     | 13,02%        |
| Transportes  |  |               |           |             |               |             |               |
| 22   | Estradas Nacionais   | 2.361.014     | 2         | 1.800.889   | 76,28%        | 195.837     | 8,29%         |
| 23   | Estradas regionais / locais  | 54.889.427    | 94        | 47.813.098  | 87,11%        | 21.189.476  | 38,60%        |
| 24   | Ciclovias  | 941.756       | 0         | 0           | 0,00%         | 0           | 0,00%         |
| 25   | Transportes urbanos  | 639.383       | 2         | 421.365     | 65,90%        | 9.026       | 1,41%         |
| 29   | Aeroportos   | 17.867.568    | 5         | 16.865.817  | 94,39%        | 12.239.393  | 68,50%        |
| Energia  |  |               |           |             |               |             |               |
| 35   | Gás natural  | 247.000       | 1         | 245.563     | 99,42%        | 240.197     | 97,25%        |
| 40   | Energias renováveis: solar   | 7.195.941     | 54        | 2.616.772   | 36,36%        | 582.874     | 8,10%         |
| 41   | Energias renováveis: biomassa  | 973.629       | 1         | 530.906     | 54,53%        | 0           | 0,00%         |
| 42   | Energias renováveis: hidroelétrica, geotérmica e outras  | 1.057.059     | 1         | 299.520     | 28,34%        | 12.443      | 1,18%         |
| 43   | Eficiência energética, cogeração, gestão da energia  | 4.764.658     | 47        | 7.613.868   | 159,80%       | 744.174     | 15,62%        |
| Proteção do ambiente e prevenção de riscos                                   |  |               |           |             |               |             |               |
| 44   | Gestão de resíduos domésticos e industriais  | 9.960.000     | 21        | 8.687.738   | 87,23%        | 2.202.518   | 22,11%        |
| 45   | Gestão e distribuição de água (água potável)   | 17.814.722    | 29        | 18.026.156  | 101,19%       | 3.432.457   | 19,27%        |
| 46   | Tratamento de águas (águas residuais)  | 613.501       | 2         | 410.399     | 66,89%        | 348.928     | 56,87%        |
| 48   | Prevenção e controlo integrados da poluição  |               | 1         | 98.000      |               | 0           |               |
| 49   | Alterações climáticas: atenuação e adaptação   | 590.203       | 2         | 329.959     | 55,91%        | 0           | 0,00%         |
| 51   | Promoção da biodiversidade e proteção da natureza (incluindo Rede Natura 2000)   | 17.021.607    | 30        | 4.534.912   | 26,64%        | 226.659     | 1,33%         |
| 53   | Prevenção de riscos (incluindo a conceção e execução de planos e medidas destinados a prevenir e gerir os riscos naturais e tecnológicos)  | 3.490.000     | 34        | 9.727.324   | 278,72%       | 1.005.543   | 28,81%        |
| Turismo  |  |               |           |             |               |             |               |
| 56   | Proteção e desenvolvimento do património natural   | 12.603.085    | 38        | 9.673.749   | 76,76%        | 2.228.817   | 17,68%        |
| Atividades culturais   |  |               |           |             |               |             |               |
| 58   | Proteção e preservação do património cultural  | 22.595.997    | 60        | 18.007.230  | 79,69%        | 3.734.473   | 16,53%        |
| 59   | Desenvolvimento de infraestruturas culturais   | 14.719.050    | 24        | 13.755.175  | 93,45%        | 1.198.045   | 8,14%         |
| Reabilitação urbana e rural  |  |               |           |             |               |             |               |
| 61   | Projetos integrados de reabilitação urbana e rural   | 145.657.197   | 244       | 131.579.351 | 90,33%        | 32.977.655  | 22,64%        |
| Investimento em infraestruturas sociais                                      |  |               |           |             |               |             |               |
| 75   | Infraestruturas de ensino  | 93.283.198    | 71        | 109.565.833 | 117,46%       | 32.547.741  | 34,89%        |
| 76   | Infraestruturas de saúde   | 54.000.000    | 57        | 47.490.690  | 87,95%        | 11.340.302  | 21,00%        |
| 77   | Infraestruturas de acolhimento à infância  | 6.832.500     | 10        | 3.296.728   | 48,25%        | 1.330.289   | 19,47%        |
| 79   | Outras infraestruturas sociais   | 45.006.555    | 71        | 38.008.238  | 84,45%        | 5.394.244   | 11,99%        |
| Reforço das capacidades institucionais aos níveis nacional, regional e local |  |               |           |             |               |             |               |
| 81   | Mecanismos para melhorar a conceção, o acompanhamento e a avaliação de políticas e programas aos níveis nacional, regional e local, reforço das capacidades de execução de políticas e programas | 12.600.000    | 54        | 11.407.811  | 90,54%        | 1.680.094   | 13,33%        |
| Assistência Técnica  |  |               |           |             |               |             |               |
| 85   | Preparação, execução, acompanhamento e inspeção  | 20.100.000    | 34        | 13.231.560  | 65,83%        | 6.487.969   | 32,28%        |
| 86   | Avaliação e estudos; informação e comunicação  | 3.954.522     | 4         | 441.902     | 11,17%        | 8.521       | 0,22%         |
| TOTAL Temas Prioritários   |  | 844.879.456   | 1.446     | 743.283.221 | 87,98%        | 180.723.819 | 24,31%        |
| TOTAL Earmarking   |  | 599.831.879   | 960       | 532.392.867 | 88,76%        | 125.459.871 | 23,57%        |

O total Earmarking é obtido pela soma de todos os temas earmarking que têm programação no INALENTEJO

Da análise da Tabela 2.15, podem-se salientar:

- Investigação e desenvolvimento tecnológico, inovação e empreendedorismo:
  - Taxa de aprovação de 75,82% e Taxa de execução 16,60%
  - Todos os temas prioritários incluídos nesta área de investimento são temas earmarking.
  - O tema 7 - Investimento em empresas diretamente ligadas à investigação e à inovação (tecnologias inovadoras, estabelecimento de novas empresas por universidades, centros e empresas de IDT existentes, etc.) apresenta uma taxa de aprovação de 106% face ao programado.
- Sociedade da informação:
  - Taxa de aprovação de 79,30% e Taxa de execução 21,64%.
  - Todos os temas programados são earmarking, existindo aprovação em dois temas prioritários que não apresentam programação no INALENTEJO (11 e 12 temas em análise para uma próxima reprogramação e ajustamento á realidade do PO)

| 65

Gráfico 2.32: Investigação e desenvolvimento tecnológico, inovação e empreendedorismo (€)

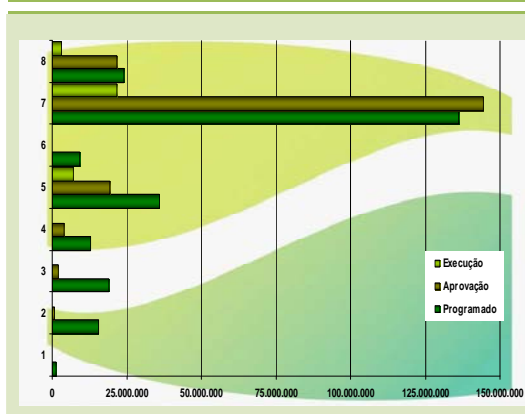
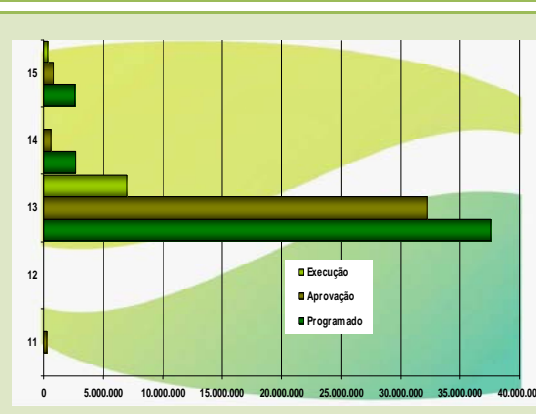


Gráfico 2.33: Sociedade da informação (€)



- Transportes:
  - Taxa de aprovação de 87,23% e Taxa de execução 50,27%, sendo a área com maior taxa de execução
  - Na área dos Transportes o tema earmarking 29 - (Aeroportos) apresenta uma taxa de aprovação de 94,39% e de execução de 68,50%

- Energia:
  - Taxa de aprovação de 79,41% e Taxa de execução 13,97%
  - Todos os temas earmarking apresentam aprovação e com exceção do tema 41 – Energias renováveis: biomassa, também apresentam execução

Gráfico 2.34: Transportes (€)

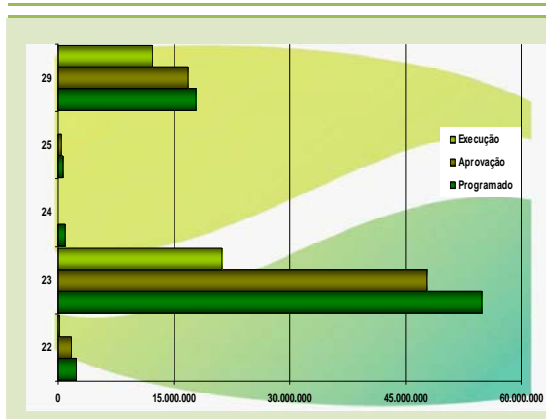
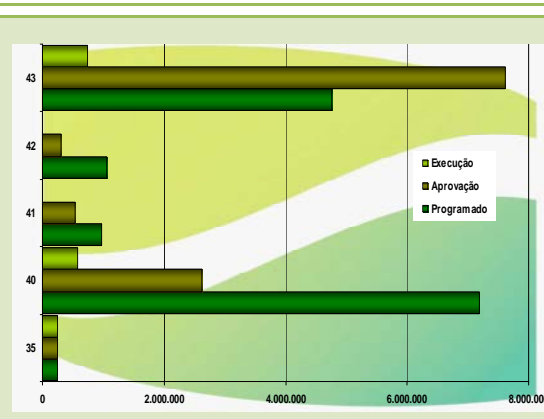


Gráfico 2.35: Energia (€)



| 66

- Proteção do ambiente e prevenção de riscos:
  - Taxa de aprovação de 84,49% e Taxa de execução 17,26%
  - O tema 45 - Gestão e distribuição de água (água potável) apresenta uma taxa de aprovação de 101,19% face ao programado, no entanto salienta-se que em resultado da reprogramação de 15-12-2011 existe um número de operações a transitar para o Programa Operacional Valorização do Território, baixando a taxa de aprovação
  - O tema earmarking 53 – Prevenção de riscos (incluindo a conceção e execução de planos e medidas destinadas a prevenir e gerir os riscos naturais e tecnológicos) apresenta uma taxa de aprovação de 278,72% igualmente ajustável com a conclusão do processo de transição de operações para o Programa Operacional Valorização do Território
- Turismo:
  - Taxa de aprovação de 76,76% e Taxa de execução 23,04%
  - Não inclui temas earmarking.

Gráfico 2.36: Proteção do ambiente e prevenção de riscos (€)

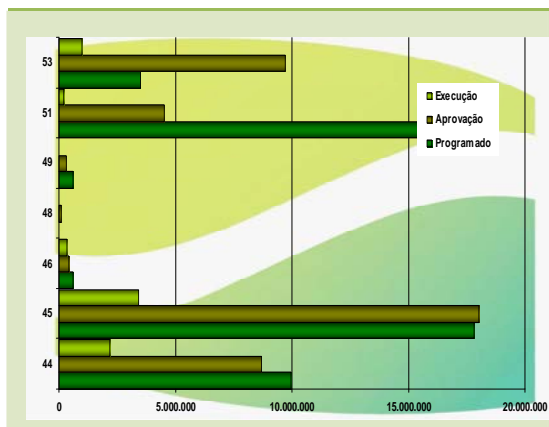
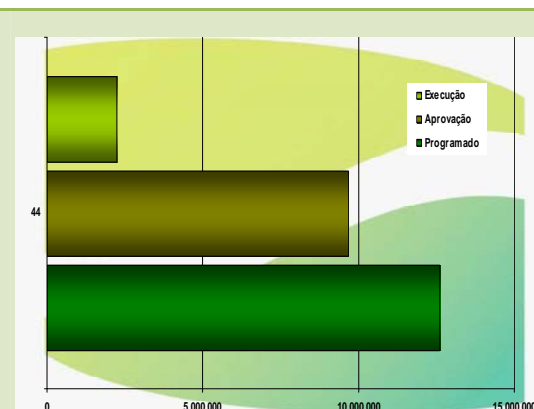


Gráfico 2.37: Turismo (€)



■ Atividades culturais:

- Taxa de aprovação de 85,12% e Taxa de execução 17,68%
- Nesta área de investimento não estão programados temas earmarking.
- Reabilitação urbana e rural: 90,33% e Taxa de execução 25,52%
- Nesta área de investimento só tem programação e execução o tema 61 – Projetos integrados de reabilitação urbana e rural (tema earmarking), sendo o tema prioritário com maior número de operações aprovadas.

Gráfico 2.38: Atividades culturais (€)

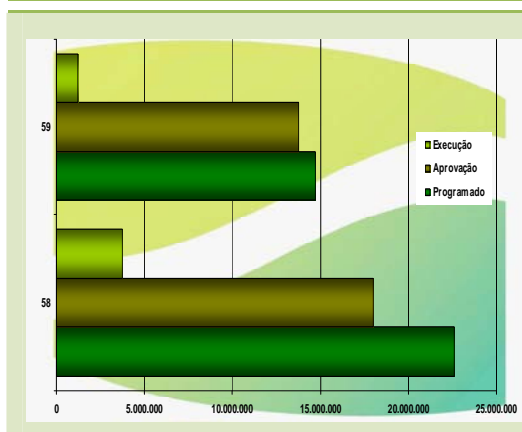
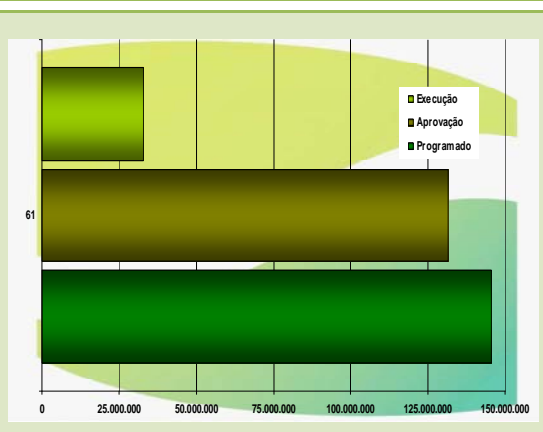


Gráfico 2.39: Reabilitação urbana e rural (€)



■ Investimentos em infraestruturas sociais:

- Taxa de aprovação de 99,62% e Taxa de execução 25,52%, sendo a área com maior valor de taxa de aprovação

- O tema 75 – Infraestruturas de ensino apresenta-se como sendo o único tema earmarking e apresentava no final de 2010 uma taxa de aprovação de 117,46%.
- Reforço das capacidades institucionais aos níveis nacional, regional e local:
  - Taxa de aprovação de 90,54% e Taxa de execução 14,73%
  - Nesta área de investimento não foram programados temas earmarking

Gráfico 2.40: Investimentos em infraestruturas sociais (€)

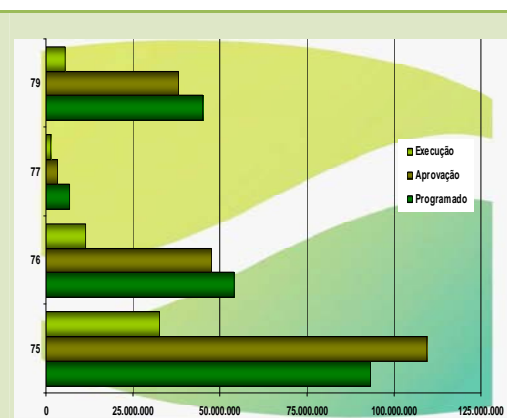
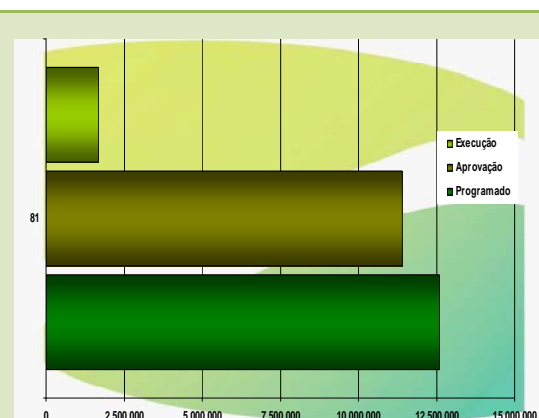


Gráfico 2.41: Reforço das capacidades institucionais aos níveis nacional, regional e local (€)



- Assistência técnica:
  - Taxa de aprovação de 56,84% e Taxa de execução 47,51%
  - Nesta área de investimento não foram programados temas earmarking

Gráfico 2.42: Assistência técnica (€)

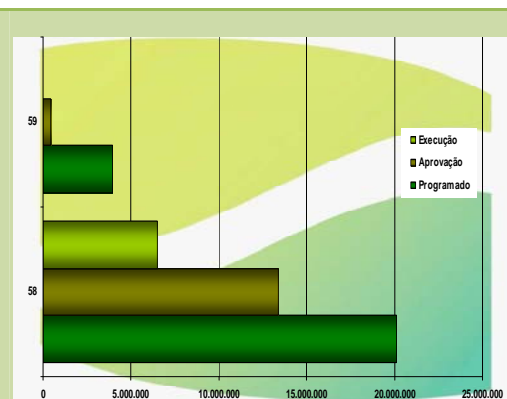
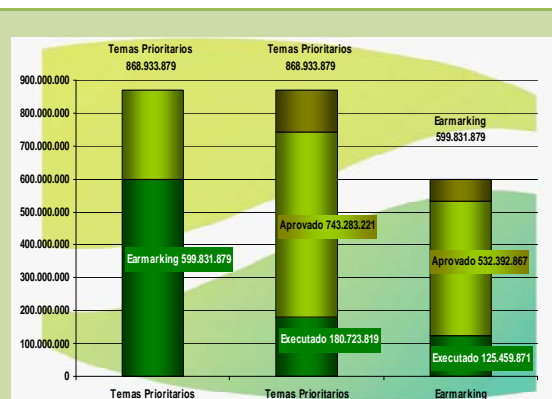


Gráfico 2.43: Temas prioritários



## 2.2. Informação sobre a conformidade com o direito comunitário

A garantia da compatibilidade com as políticas comunitárias (concorrência, mercados públicos, ambiente,...) tem sido uma preocupação da Autoridade de Gestão do INALENTEJO, em todas as iniciativas e procedimentos desenvolvidos.

Em todos os procedimentos, constantes da respetiva Descrição do Sistema de Gestão e Controlo e Manual de Procedimentos do INALENTEJO, manuais e guias de apoio técnico, check-list, bem como avisos de abertura de concursos e outros, é possível comprovar esta preocupação.

| 69

### Mercados Públicos

A Autoridade de Gestão do INALENTEJO tem em particular atenção o cumprimento das regras dos mercados públicos, pelo que procede à verificação do cumprimento das suas regras para todos os procedimentos desenvolvidos no âmbito da Contratação Pública das Operações que apoia. Dependendo do grau de maturidade esta verificação ocorre na fase de análise das candidaturas para os procedimentos já desenvolvidos ou durante o acompanhamento da execução das operações, nomeadamente a quando da apresentação dos pedidos de pagamentos. Para permitir esta verificação os promotores preenchem no Sistema de Informação uma check-list e disponibiliza em papel toda a documentação inerente ao procedimento.

A análise do Secretariado Técnico é evidenciada através do preenchimento de check-list próprias para este efeito, também disponibilizadas no Sistema de Informação, e resulta da análise dos documentos disponibilizados pelo beneficiário, visando-se nas análises efetuadas todas as matérias consideradas sensíveis designadamente:

- Fracionamento de despesa;
- Adaptação de procedimentos em função do valor dos contratos;
- Trabalhos a mais;
- Correta utilização dos critérios de adjudicação;
- Audiência prévia.

A verificação destes procedimentos compreende os documentos de legislação nacional em vigor até 29/07/2008, (Decreto-Lei n.º 197/99 de 8 de junho) e do código dos Contratos

Públicos, aprovado pelo Decreto-Lei 18/2009, de 29 janeiro, que transpôs as Diretivas Comunitárias n.º 2004/17/CE e 2004/18/CE.

### Auxílios de Estado

No âmbito do INALENTEJO, são concedidas ajudas ao abrigo de três Sistemas de Incentivos – SI Qualificação e Internacionalização PME, SI Inovação e SI à Investigação e Desenvolvimento Tecnológico nas Empresas – integrados na Agenda da Competitividade e aplicados pelo Programa Temático Compete e pelos restantes Programas Regionais. No respeito pelas regras Comunitárias que determinam que em termos de concorrência, os regimes de auxílios de Estado, lhe sejam notificados, para mero conhecimento ou para aprovação de acordo com as suas características, foram em devido tempo, aqueles Sistemas de Incentivos, notificados à Comissão Europeia e mereceram o respetivo enquadramento em termos de regras de concorrência e face à tipologia de despesa.

O Sistema de Incentivos à Investigação e Desenvolvimento Tecnológico nas Empresas, com enquadramento no âmbito dos Auxílios de Estatais (2006/C 323/01) autorizado pelo Auxílio Estatal n.º 780/07 de 8 de agosto de 2007 – Decisão C (2008) 2902 de 17 de junho.

O Sistema de Incentivo à Qualificação e Internacionalização das PME e o Sistema de Incentivos à Inovação, respeitam o Regulamento (CE) n.º 800/2008, de 6 de agosto foram autorizados nos termos do Regulamento (CE) 1628/2006 da Comissão, através das Autorizações Estatais n.º XS 73/2008e XR 60/2008.

Estes Sistemas de Incentivos integram-se atualmente no Regulamento Geral de Isenção por Categoria aprovado pelo Regulamento (CE) 800/2008 de 6 de agosto, sendo o enquadramento comunitário atual – X 404/2009.

O respeito pelas normas e procedimentos comunitários aplicáveis às operações desenvolvidas pelas micro e pequenas empresas privadas cofinanciadas a nível regional, pela Autoridade de Gestão do INALENTEJO, está assegurado pela aplicação dos normativos que se encontram previstos na regulamentação nacional e que regem os apoios às empresas, nomeadamente nos Regulamentos Específicos dos Sistemas de Incentivos, que são dos documentos legais de enquadramento destes auxílios.

As ajudas a conceder a componentes do Investimento que não se enquadrem nos Regulamentos Comunitários referidos, só podem ocorrer no respeito pelo Regulamento (CE) n.º 1998/2006, de 15 de dezembro da Comissão Europeia, auxílios de minimis. A possibilidade do Estado Membro conceder auxílios de minimis obriga que a sua aplicação seja feita em moldes transparentes e que esteja assegurado o cumprimento dos limites máximos de apoio.



Em virtude da legislação aprovada em 2009, no âmbito das políticas de combate à crise, e tendo em consideração a Comunicação da Comissão Europeia – (2009/C 16/01) o Governo Português alterou o limite máximo passado o de 200 mil para 500 mil €, o valor máximo acumulado durante três exercícios financeiros, de despesas de minimis por empresa.

O IFDR é a entidade nacional responsável pelo registo dos auxílios de minimis concedidos, ao abrigo do Reg. (CE) n.º 1998/2006, de 15 de dezembro.

Todo o processo de verificação da compatibilidade dos auxílios de minimis, com as regras, é verificado antes da contratualização dos incentivos, pela Autoridade de Gestão, observando os procedimentos seguintes:

| 71

- O Organismo Intermédio, através de ferramenta informática, FACI, procede às validações;
- O parecer do OI a apresentar à Comissão de Seleção, identifica a componente de minimis no incentivo proposto;
- A Autoridade de Gestão do POFC, na sua qualidade de coordenadora da Rede de Sistema de Incentivos, envia a informação relevante para o IFDR, Organismo Nacional responsável pela base de dados nacional dos auxílios de minimis concedidos ao abrigo do Reg. (CE) n.º 1998/2006, de 15 de dezembro;
- Decisão definitiva da Autoridade de Gestão após comunicação do resultado no que respeito dos auxílios de minimis.

Para determinar se um auxílio é ou não compatível com o mercado comum ao abrigo do Regulamento n.º 800/2008, é necessário tomar em consideração a intensidade do auxílio e, por conseguinte, o montante do auxílio expresso em equivalente-subvenção.

Os auxílios de minimis concedidos entre 2008-2011 no âmbito do INALENTEJO são caracterizados pelos seguintes valores:

- 236 registos;
- 169 empresas;
- 2.979.672€ de montantes concedidos

A informação do registo central de Auxílios minimis no período 2008-2011 no que concerne ao INALENTEJO são os que constam do quadro seguinte:

Tabela 2.15: Auxílios *minimis*

| Regime de Auxílios                                     | Apoios Concedidos PO Alentejo (2007-2011) |                 |                    |
|--|---|-----------------|--------------------|
|  | n.º de Empresas                           | n.º de registos | Montante (€)       |
| SI I&DT/Projetos em Copromoção                         | 265                                       | 1               | 8.099 €            |
| SI I&DT/Projetos Individuais                           | 243                                       | 5               | 75.024 €           |
| SI Inovação/Empreendedorismo Qualificado               | 151                                       | 27              | 119.559 €          |
| SI Inovação/Inovação Produtiva                         | 573                                       | 52              | 556.252 €          |
| SI Inovação/Projetos do Regime Especial                | 9   | 2               | 68.994 €           |
| SI Qualificação PME/Projeto Individual e de Cooperação | 1.518                                     | 149             | 2.151.745 €        |
| <b>TOTAL Auxílios <i>minimis</i> concedidos *</b>      | <b>169</b>                                | <b>236</b>      | <b>2.979.672 €</b> |

\* a contabilização não decorre das somas parciais pois uma empresa pode estar associada a mais que um programa.

## Igualdade de Oportunidades

| 72

Uma das dimensões estratégicas da política comunitária é a igualdade de oportunidades entre todas as pessoas, sejam estas homens ou mulheres, portadoras ou não de deficiência ou de diferentes raças ou etnias, religiões e credos, idade ou orientação sexual.

Importa salientar a obrigatoriedade do cumprimento dos normativos comunitários e nacionais sobre igualdade de oportunidades.

A tradução do princípio da Igualdade de Oportunidades, reveste-se por vezes de alguma dificuldade em alguns regulamentos específicos e avisos de concurso, mas está devidamente assinalada, nomeadamente:

- Em sede de Sistemas de Incentivos, no âmbito do SI Inovação, em que foi criada uma dotação orçamental específica para “empreendedorismo feminino”, de modo a incentivar as mulheres a assumirem um papel de maior protagonismo e liderança na atividade empresarial. Encontrando também expressão no SI Qualificação PME, que apoia a definição e implementação de planos de igualdade com contributo para a conciliação da vida profissional com a vida familiar.
- Ao nível do Eixo 3 nas as tipologias de operações abrangidas pelas Parcerias para a Regeneração Urbana incluem a Requalificação sociourbanística, focalizada na vertente da inclusão social.
- Ao nível do Eixo 3 na área de intervenção - “Rede de equipamentos e infraestruturas para a coesão social e territorial” onde são incluídos equipamentos de apoio à infância, deficiência, terceira idade e de apoio a grupos desfavorecidos. Aqui estão contempladas interações.
- Igualmente no Eixo 3, no domínio da proteção e inclusão social, importa consolidar a oferta de equipamentos e serviços destinados a grupos etários/sociais específicos, designadamente, crianças, idosos, pessoas portadoras de deficiência, emigrantes, ex-reclusos, jovens sujeitos a medidas tutelares educativas e cidadãos sujeitos a medidas penais executadas na comunidade, entre outros.

Posteriormente, ao nível das verificações de gestão, nomeadamente, as verificações no local, existe um campo específico na respetiva check-list dedicado a esta matéria onde são garantidas evidências da observação desta política comunitária, nomeadamente ao nível da Igualdade de oportunidades e não discriminação.

### Politica Ambiental

| 73

Considerando que um dos princípios-chave da política de coesão é a conformidade de todos os projetos com a legislação comunitária, e que uma parte importante dessa legislação se relaciona com o ambiente, uma outra preocupação da Autoridade de Gestão do INALENTEJO é o controlo dos efeitos significativos no ambiente decorrentes da execução do programa.

O Regulamento Geral FEDER e FC estabelece para as operações, como condição geral de admissão, o dever de cumprirem as disposições legais, nacionais e comunitárias, em matéria de licenciamentos ou autorizações prévias, aplicáveis ao arranque da operação e, como condição geral de aceitação, o Regulamento refere ainda o dever de verificarem a conformidade com a legislação nacional e comunitária que lhes seja aplicável, incluindo a legislação ambiental, nomeadamente ao nível dos instrumentos Avaliação de Impacto Ambiental (AIA) e Avaliação Ambiental Estratégica (AAE)

- Enquadramento Legal
  - A nível europeu:
    - Diretiva 85/337/CEE, do Conselho, de 27 de junho de 1985, relativa à avaliação dos efeitos de determinados projetos públicos e privados no ambiente, alterada por:
      - Diretiva 97/11/CE, do Conselho, de 3 de março de 1997, no que respeita à Convenção de Espoo, num contexto transfronteiriço.
    - Diretiva 2003/35/CE, do Parlamento Europeu e do Conselho, de 26 de maio de 2006, relativa à participação do público na elaboração de certos planos e programas relativos ao ambiente.
    - Diretiva 2009/31/CE, do Parlamento Europeu e do Conselho, de 23 de abril de 2009, que procede a emendas nos Anexos I e II, adicionando projetos relacionados com o transporte, captura e armazenamento geológico de dióxido de carbono (CO<sub>2</sub>).

- Diretiva 2001/42/CE, do Parlamento Europeu e do Conselho, de 27 de junho de 2001, relativa à avaliação dos efeitos de determinados planos e programas no ambiente.
- A nível nacional
  - Decreto-Lei n.º 69/2000, de 3 de maio, Regime jurídico de avaliação de impacte ambiental de projetos públicos e privados suscetíveis de produzirem efeitos significativos no ambiente, alterado por:
    - Decreto-Lei n.º 197/2005, de 8 de novembro, transpondo a Diretiva 2003/35/CE, de 26 de maio de 2006. [republica o DL 69/2000]
    - Declaração de Retificação n.º 2/2006, de 6 de janeiro
    - Decreto-Lei n.º 60/2012, de 14 de março, que transpõe a Diretiva 2009/31/CE, introduzindo projetos sujeitos a AIA
  - Portaria n.º 330/2001, de 2 de abril, Normas técnicas relativas à Proposta de Definição do Âmbito, ao Estudo de Impacte Ambiental, e Resumo Não Técnico, ao Relatório de Conformidade Ambiental do Projeto de Execução com a Declaração de Impacte Ambiental e aos relatórios de monitorização a apresentar à Autoridade de AIA.
    - Declaração de Retificação n.º 13-H/2001, de 29 de maio
  - Decreto-Lei n.º 232/2007, de 15 de junho, que estabelece o regime a que fica sujeita a avaliação dos efeitos de determinados planos e programas no ambiente, alterado por:
    - Decreto-Lei n.º 58/2011, de 4 de maio, clarificando alguns aspetos relativos à obrigação de informação do público por parte das autoridades nacionais competentes.

De referir também, a um nível mais global, a intervenção de um representante de organizações não governamentais da área do ambiente na Comissão de Acompanhamento do INALENTEJO.

Em termos de regras ambientais, no processo da admissibilidade das operações, ou fase de apresentação do 1º pedido de pagamento, os beneficiários já deverão dispor dos pareceres de entidades externas à AG, exigíveis de acordo com a tipologia da operação e previstos em

regulamentos específico ou em orientações técnicas gerais e específicos do INALENTEJO, quando aplicável.

Neste contexto, destaca-se também que a própria avaliação de mérito das candidaturas submetidas no âmbito dos regulamentos específicos que regulam as intervenções de preservação, reabilitação ambiental e gestão do património natural, inclui como critério de seleção o enquadramento do projeto apresentado nos planos de ordenamento do território e documentos estratégicos de enquadramento ambiental aplicáveis na área de implementação do mesmo.

| 75

Posteriormente, ao nível das verificações de gestão, nomeadamente, as verificações no local, existe um campo específico na respetiva check-list dedicado a esta matéria onde são garantidas evidências da observação desta política comunitária, nomeadamente em Ambiente.

Relativamente à informação sobre a incorporação de critérios ambientais, em sede de regulamentos específicos, ver ponto 2.7 do presente relatório, referente à Avaliação Ambiental Estratégica do PO.

### 2.3. Problemas significativos encontrados e medidas tomadas

#### Autoridade de Gestão

A Crise económica e financeira em que o País se encontra mergulhado tem sido uma condicionante à execução do INALENTEJO de que tem resultado inúmeras dificuldades na prossecução dos seus objetivos. Tenha se presente que a preparação do QREN, decorreu num período em que a conjuntura era bastante mais favorável e em que se antevia um período de crescimento e não de recessão.

Assim, este foi concebido para se desenvolver num ambiente muito diferente do atual, pelo que na execução do programa se tem vindo a registar aspetos, alguns deles fundamentais, em que não existe adesão entre o programado e as necessidades atuais, de entre estes merece realce as taxas de cofinanciamento, que se vieram a manifestar desajustadas à realidade atual, quer por as restrições orçamentais, a que estão sujeitas as entidades do setor Público quer pelas dificuldades de acesso ao crédito que se põem a todos os potenciais promotores sejam eles públicos ou privados. O aumento das taxas de cofinanciamento foi um dos aspetos contemplados na Reprogramação Técnica a que o programa foi sujeito e através da qual foram consagrada as taxas de cofinanciamento que já vinham a ser praticadas desde 2010, por terem sido aprovadas por Deliberações da Comissão Ministerial

de Coordenação adotadas na sequência do 1º Memorando de Entendimento celebrado entre o Governo e a Associação Nacional dos Municípios Portugueses.

As dificuldades financeiras dos beneficiários determinaram o recurso sistemático à apresentação de medidas de pagamento na modalidade de contrafatura, o que implica um acréscimo de trabalho por parte do Secretariado Técnico, do INALENTEJO, que tem historicamente como consequência que as taxas de execução do Programa sejam relativamente baixas muito especialmente se comparadas com o montante dos pagamentos efetuados.

| 76

No início de 2011, a taxa de execução do programa era de aproximadamente 10%, pelo que identificado como objetivo do ano a uma duplicação que não foi fácil, apesar do esforço empenhado de toda a Autoridade de Gestão.

A verificação dos procedimentos da contratação pública é uma das tarefas mais morosa do conjunto das desenvolvimentos pelo Secretariado, que ocorrendo esta normalmente em sede de apreciação de candidaturas, no sentido de proporcionar mais tempo disponível para a validação, foi determinado por Orientação de Gestão que esta tarefa transitoriamente, até ao final do ano de 2011, só fosse efetuada na fase de acompanhamento da Operação.

As alterações às taxas de cofinanciamento em particular a possibilidade de aplicar taxas diferenciadas às despesas apresentadas durante o ano de 2011, para alguns tipos de beneficiários e de operações, determinaram alterações ao Sistema de Informação, que provocaram algumas perturbações do seu funcionamento. Também a reprogramação técnica aprovada em dezembro teve efeitos sobre o funcionamento do SI, nomeadamente na sua adaptação à nova nomenclatura dos Eixos Prioritários.

A transição de Operações para outros PO como consequência da reprogramação, resultou num acréscimo de trabalho para o Secretariado Técnico, pois obrigou à constituição de um número significativo de ficheiros por recolher de informação, em grande parte motivada pela não uniformidade dos Sistemas de Informação dos diversos Programas Operacionais que integram o QREN.

#### **Autoridade de Auditoria e Controlo**

O Relatório Anual da Inspeção-Geral de Finanças sobre Avaliação global do teste ao funcionamento do Sistema Comum constituído pelos Programas Operacionais Fatores de Competitividade e Regionais do Continente e Regiões Autónomas – Fundo Europeu de Desenvolvimento Regional conclui genericamente o seguinte: “(...) com base no exame mencionado supra, consideramos que em termos globais, no período em análise, os sistemas de gestão e de controlo estabelecidos para o Sistema comum FEDER constituído

pelos Programas operacionais Fatores de Competitividade e Regionais do Continente e Regiões Autónomas, respeitaram os requisitos aplicáveis por força dos artigos 58.º a 62.º do Regulamento (CE) n.º 1083/2006 do Conselho e da Secção 3 do Regulamento (CE) n.º 1828/2006 da Comissão, e funcionaram de forma eficaz, de modo a dar garantias razoáveis de que as declarações de despesas apresentadas à Comissão são corretas e, consequentemente, de que as transações subjacentes respeitam a legalidade e a regularidade.”. Concluindo o Relatório refere: “Nestes termos, entendemos que as deficiências por satisfazer afetam moderadamente os requisitos essenciais do funcionamento dos sistemas de gestão e controlo da globalidade dos programas operacionais que integram o Sistema Comum aqui em apreciação, pelo que os mesmos devem ser classificados na Categoria 2, conforme previsto na Nota de Orientações sobre uma metodologia comum para avaliação dos sistemas de gestão e controlo nos Estados-Membros (documento COCOF 08/0019/00).”.

O referido relatório no que respeita especificamente ao Programa Operacional do Alentejo identifica as insuficiências seguintes:

- não implementou algumas recomendações não suscetíveis de originar consequências financeiras, nomeadamente, a reverificação dos procedimentos de análise e decisão das operações;
- não deu cumprimento à correção e recuperação das despesas correspondentes a pagamentos posteriores aos prazos limite de realização das operações
- não procedeu à efetivação dos procedimentos necessários à correção dos erros detetados na amostra.

A Autoridade de Gestão visando dar satisfação ao sinalizado no Relatório da IGF desenvolveu os procedimentos considerados adequados, estando alguns deles ainda em curso.

No dia 8 de novembro de 2011, realizou-se em Lisboa o Encontro Anual entre a Comissão Europeia e as Autoridades de Gestão dos Programas Operacionais Regionais FEDER e Fundo de Coesão do período de programação 2007- 2013. Nesta reunião foi feito o ponto de situação quer da execução dos Programas Operacionais bem como das respetivas reprogramações em análise na Comissão Europeia. A contratação pública foi uma das matérias em análise, tendo o esforço de auditoria efetuado sido reconhecido pela Comissão.

No encontro bilateral com os Programas Operacionais Regionais foi abordado o funcionamento das CIM e as dificuldades que se tem postos à certificação da despesa ligada a elas ligada.

Em referência explícita ao INALENTEJO, sobre a problemática da certificação da despesa das CIM foi referido pelo IFDR: “Quanto ao PO Alentejo, o IFDR tem em curso uma ação prévia à certificação de despesas realizada e validada antes da avocação. Até à conclusão destes trabalhos a AC não considera estarem reunidas condições para proceder à certificação da despesa em apreço.”

O Parecer Anual de Auditoria da IGF, nos termos do n.º 1, alínea d), do artigo 62.º do Regulamento (CE) n.º 1828/2006 e do n.º 2 do artigo 18.º do Regulamento (CE) n.º 1083/2006, respeitante ao sistema comum composto pelos Programas Operacionais Regionais e Factores de Competitividade, é considerado que, no período em questão, os sistemas de gestão e controlo estabelecidos para sistema comum em apreço, respeitaram os requisitos aplicáveis por força dos artigos 58.º a 62.º do Regulamento (CE) n.º 1083/2006 do Conselho, e da secção 3 do Regulamento (CE) n.º 1828/2006 da Comissão, e funcionaram de forma eficaz, de modo a dar garantias razoáveis de que as declarações de despesas apresentadas à Comissão são correctas e, consequentemente, dar garantias razoáveis de que as transacções subjacentes respeitam a legalidade e a regularidade, excepto no que diz respeito ao seguinte, aplicável ao INALENTEJO:

- Em resultado das auditorias realizadas pela Autoridade de Auditoria e pela Comissão Europeia foram efectuadas diversas recomendações de melhoria do funcionamento dos sistemas de gestão e controlo, parte das quais ainda não foi completamente implementada.

Nestes termos, é considerado no referido Parecer Anual da IGF que as deficiências por satisfazer afectam moderadamente ao requisitos essenciais do funcionamento dos sistemas de gestão e controlo da globalidade dos programas operacionais que integram o Sistema Comum em apreciação, pelo que devem ser classificados na categoria 2, conforme previsto na Nota de Orientações sobre uma Metodologia comum para avaliação dos sistemas de gestão e controlo nos Estados-Membros (documento COCOF 08/0019/00).

Das observações formuladas pela Comissão Europeia relativamente aos assuntos tratados no Encontro Anual foi dado conhecimento aos membros da Comissão de Acompanhamento do INALENTEJO, por comunicação de 2 de março de 2012.

## 2.4. Mudanças no contexto da execução do programa operacional

Na segunda metade de 2007 teve início, nos EUA, uma crise financeira, que rapidamente se alastrou aos restantes países do mundo, tendo provocado restrições ao financiamento, um aumento do clima de incerteza e um abrandamento das economias a nível global.



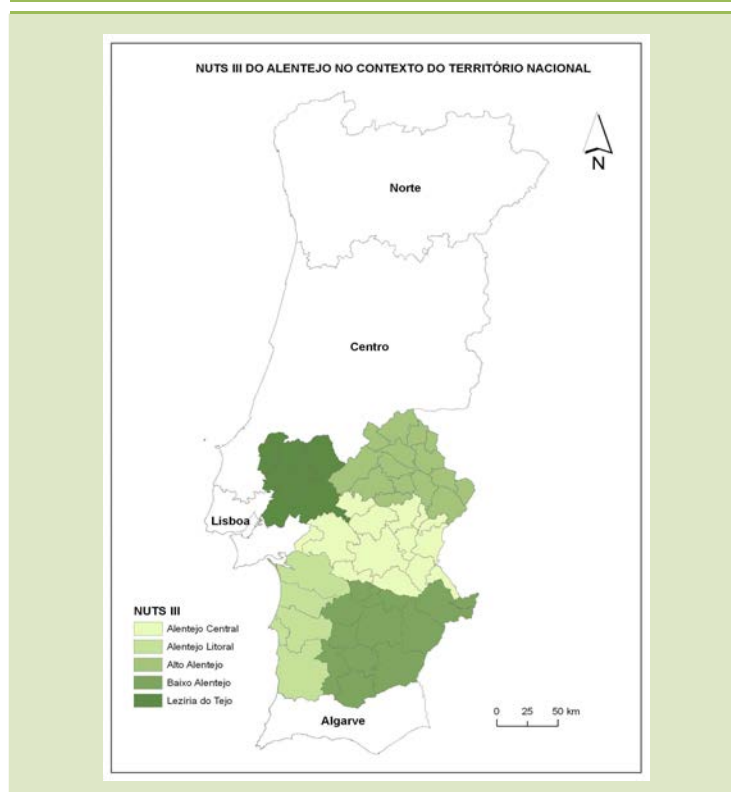
Em Portugal, no ano de 2011, o contexto macroeconómico continuou vincado pela propagação da crise, que teve um papel determinante no desempenho da economia, nomeadamente no espaço europeu. Este desempenho, caracterizado por uma forte contração, veio acentuar o impacto nas alterações sociais e económicas no país e nas regiões, pelo que também o perfil socioeconómico do Alentejo tem vindo a alterar-se.

A necessidade de responder aos constrangimentos no financiamento da economia e para potenciar a criação de emprego, a redução de disparidades, o investimento e a inovação e, por consequência, a competitividade da economia da Região, torna essencial a identificação das alterações no contexto de execução do INALENTEJO e dos seus resultados, com vista à tomada de decisões que concorram para os objetivos fixados ou mesmo para a sua reprogramação.

Não havendo no entanto quantificação dos impactos directos relevantes do PO sobre os indicadores de contexto socioeconómicos.

### Alterações no contexto do Território e População

Figura 2.1: NUTS III - ALENTEJO



No ano de 2011, foi possível tomar-se conhecimento das alterações que estavam a ocorrer na Região, no âmbito do Território e População, devido à publicitação dos resultados provisórios do Censo 2011. Considerando a situação grave da Região face à situação da ocupação do seu território, é de salientar a evolução revelada por estes resultados.

Assim, segundo estes resultados, residiam no Alentejo 757.190 habitantes, que correspondem a 7,2% da população nacional, distribuídos pelo território regional da seguinte forma: 32,7% (247.449) na Lezíria do Tejo, 15,6% (118.352) no Alto Alentejo, 22% (166.692) no Alentejo Central; 16,7% (126.692) no Baixo Alentejo e 12,9% (97.895) no Alentejo Litoral.

| 80

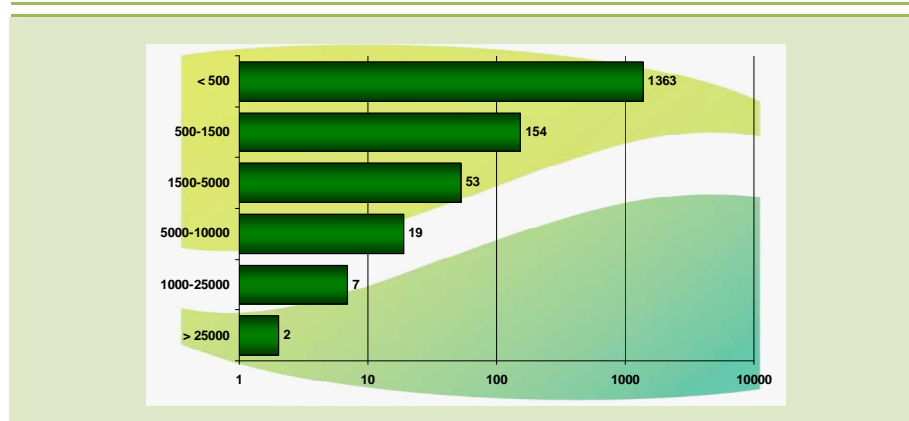
Esta população distribui-se por uma área superior a 1/3 do território nacional, o que origina que a região apresente um valor muito baixo de densidade populacional, consideravelmente menor que a média nacional (24 e 115 habitantes por km<sup>2</sup>, respetivamente) e que vem sofrendo reduções que acompanham a diminuição do efetivo demográfico.

O povoamento regional assenta numa estrutura de lugares onde prevalece o elevado número de povoações de muito pequena dimensão, que coexistem com alguns lugares de média dimensão, não existindo na região qualquer aglomerado que supere os 45.000 habitantes.

Tabela 2.16: Organização territorial

| Unid. Territorial | Área (Km <sup>2</sup> ) | População 2011 (hab) | Densidade populacional (hab/Km <sup>2</sup> ) |
|-------------------|-------------------------|----------------------|---|
| Portugal          | 92.090,1                | 10.561.614           | 114,7   |
| Alentejo          | 31.550,9                | 757.190              | 24,0  |
| Alentejo Litoral  | 5.303,4                 | 97.895               | 18,5  |
| Alto Alentejo     | 6.247,9                 | 118.352              | 18,9  |
| Alentejo Central  | 7.227,6                 | 166.802              | 23,1  |
| Baixo Alentejo    | 8.544,6                 | 126.692              | 14,8  |
| Lezíria do Tejo   | 4.272,8                 | 247.449              | 57,9  |

Gráfico 2.44: N.º de lugares por dimensão – Alentejo - 2011 Fonte: INE – Censos de 2011 Resultados Provisórios



No último ano o sistema urbano regional não sofreu alterações consideráveis, assentando numa estrutura poli-núcleada, encimada por lugares de média dimensão, sendo que o maior lugar regional – Évora – apresenta uma dimensão ligeiramente superior a 42.000 habitantes

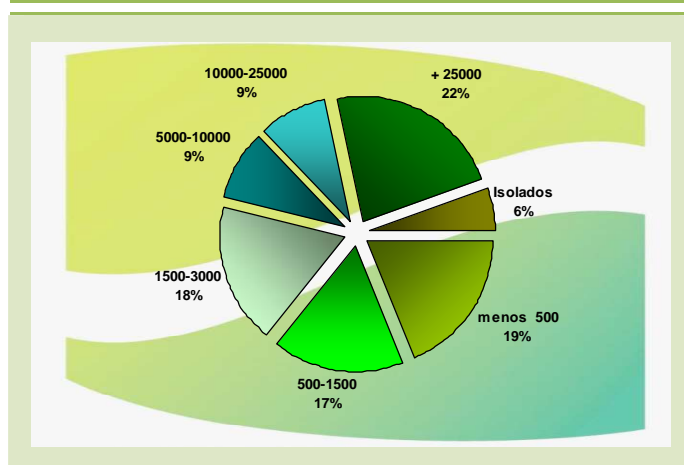
e os 5 maiores lugares subsequentes (Santarém, Beja, Elvas, Portalegre e Sines), encontram-se numa categoria de população situada entre os 10.000 e os 30.000 habitantes.

A evolução da distribuição da população pelo território tem sido no sentido do acentuar da tendência para a concentração populacional nos locais de maior dimensão, e para a diminuição da população que vive dispersa pelo território. No último ano a população isolada sofreu uma regressão de -3,6%, enquanto o número daqueles que residem em lugares com mais de 10.000 habitantes tem vindo a crescer numa proporção de cerca de 1% ao ano.

Tabela 2.17: Variação da população residente por dimensão de lugares 2010/2011  
Fonte: INE – Censos de 2011 Resultados Provisórios

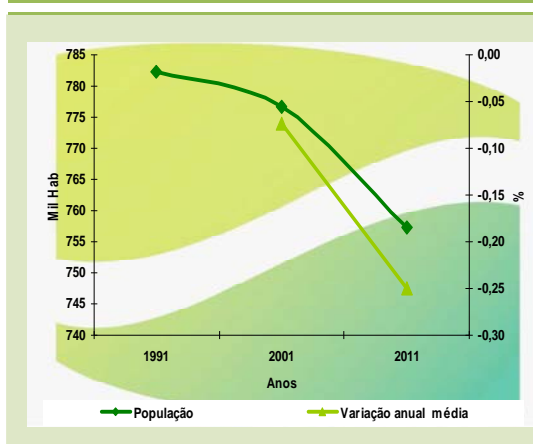
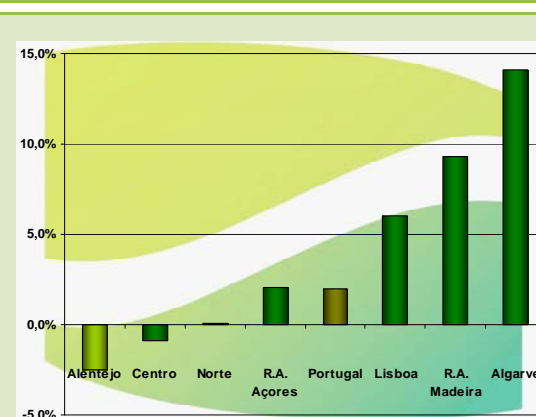
| População                          | Variação Média 2010/2011 |      |
|------------------------------------|--------------------------|------|
|                                    | Absoluta                 | %    |
| Isolada e menos de 1500 habitantes | -3.208                   | -0,9 |
| Mais de 10000 habitantes           | 3.523                    | 1,7  |
| Total Regional                     | -1785                    | -0,2 |

Gráfico 2.45: N.º de lugares por dimensão – Alentejo - 2011  
Fonte: INE – Censos de 2011 Resultados Provisórios



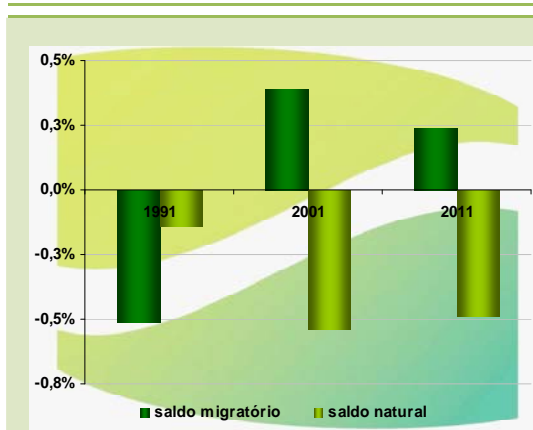
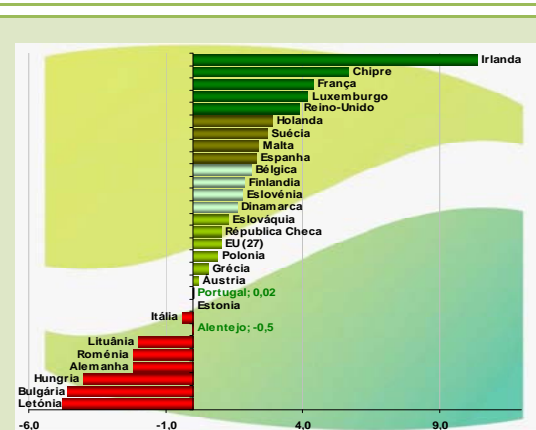
Este processo manifesta-se num contexto em que se verifica um decréscimo continuado da população a residir no Alentejo, que voltou a intensificar-se na última década, em valores que atingem uma proporção de -0,25% ao ano. Desta forma, no último ano, a população regrediu em 1.785 habitantes, o que representa um decréscimo diário de cerca de 5 habitantes.

A região evidencia ritmos de decréscimo bastante superiores à média nacional, que se encontra próxima do crescimento nulo, embora positivo, e o Alentejo corresponde à NUTS II que maior decréscimo demográfico sofre no contexto nacional.

Gráfico 2.46: População residente e variação - Alentejo  
 Fonte: INE. Censo de 2011 Resultados Provisórios

 Gráfico 2.47: Taxa de crescimento demográfico 2001-2011 - NUTS II  
 Fonte: INE. Censo de 2011 Resultados Provisórios


| 82

O decréscimo demográfico no Alentejo, não é um fenómeno recente. Trata-se de um processo que se vem manifestando nos últimos cinquenta anos, reflexo da forte dinâmica migratória que afetou a região e do decréscimo continuado nos níveis da natalidade. A última década já foi marcada pela incapacidade de regeneração demográfica, motivada por um nível de nascimentos muito baixo, que, em conjunto com os valores consideráveis de óbitos que ocorrem numa população extremamente envelhecida, impulsionaram o saldo fisiológico para valores muito negativos. No último ano a taxa de crescimento natural média atingiu os -0,5%.

 Gráfico 2.48: Variação % do saldo natural e migratório - Alentejo  
 Fonte: INE. Censo de 2011 Resultados Provisórios

 Gráfico 2.49: Variação % do saldo natural 2010-2011 - Principais países da EU  
 Fonte: INE. Censo de 2011 Resultados Provisórios


Este valor é bastante inferior ao verificado no contexto nacional e europeu, se comparado com níveis que se verificam na generalidade dos países da EU.

No que concerne aos movimentos migratórios que ocorrem na região é possível verificar que, após uma década de inversão da dinâmica migratória negativa, a capacidade atrativa regional tem-se vindo a reduzir, e no último ano registou-se já um saldo migratório próximo de zero, o que indicia um retorno a uma situação de repulsão demográfica nos próximos anos.

A debilidade demográfica do Alentejo manifesta-se também nos elevados níveis de envelhecimento populacional que afetam a região. A redução dos níveis da fecundidade, com efeitos na diminuição do número dos nascimentos, associada ao aumento da esperança de vida, que se manifesta num aumento de população nas idades mais avançadas, tem vindo a condicionar a estrutura etária da população no sentido do envelhecimento.

Este processo manifesta-se tanto no aumento da proporção da população idosa, com o consequente envelhecimento no topo da estrutura etária, como na diminuição da população da jovem, que traduz o envelhecimento na base. No último ano, a população idosa cresceu 0,6%, enquanto que o peso dos jovens se reduziu em - 0,4%.

Gráfico 2.50: Grandes grupos etários - Alentejo - 2001/2011  
Fonte: Censo de 2001 e de 2011 Resultados Provisórios

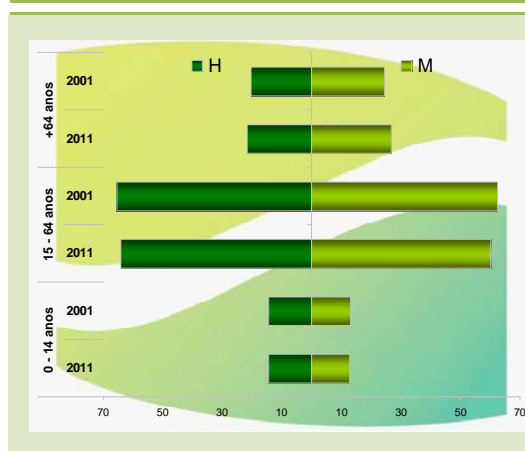
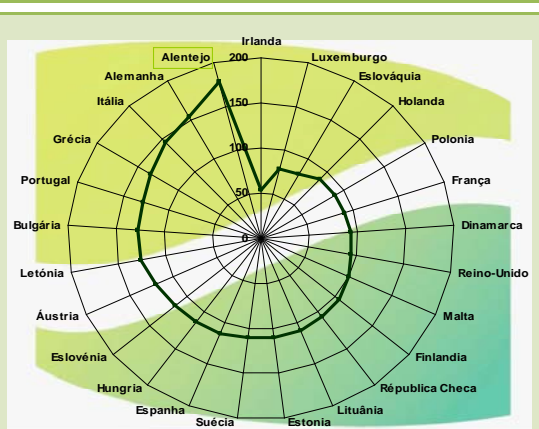


Gráfico 2.51: Índice de envelhecimento 2010-2011 - Principais países da EU  
Fonte: Eurostat



No seu conjunto, estes dois processos condicionam a existência de uma estrutura demográfica regional duplamente muito envelhecida, que pode ser avaliada através do Índice de Envelhecimento, indicador que estabelece um balanceamento entre a população idosa com mais de 64 anos e os jovens com menos de 15 anos e que, no caso do Alentejo, atingiu já os 179, o que quer dizer que para cada 100 jovens existem 179 idosos.

Desta forma, o Alentejo assume-se, não só como a NUTS II mais envelhecida do país, mas também como aquela região que se encontra em último lugar, quando comparada com os países da UE, num contexto em que Portugal se caracteriza por ser um país dos mais envelhecidos da Europa.

### Alterações de contexto no âmbito dos níveis de ensino da população

As baixas qualificações da população residente no Alentejo têm sido ao longo dos tempos um dos principais obstáculos ao seu desenvolvimento, nomeadamente pelos efeitos que provoca no apetrechamento futuro das qualificações profissionais dos recursos humanos. Esta situação ainda se torna mais preocupante quando se verifica que o Alentejo se constitui com a região do país com menores níveis de escolaridade.

Na verdade, ainda se regista um nível substancial de população que não frequentou qualquer nível de ensino, num quantitativo próximo de ¼ dos residentes (23%), quando a média nacional se situa nos 19,2. Por outro lado, e também de forma negativa, menos de 1 em cada 10 alentejanos (8,9%) possui como habilitação escolar um curso superior, sendo que a média dos portugueses que apresentam habilitações compatíveis com um curso superior se eleva a 12%.

Desta forma, a maior parte da população apenas possui como habilitação escolar o ensino básico (51,8%) e aqueles que frequentaram com aproveitamento o ensino secundário pouco ultrapassam os 12%.

No entanto, há a salientar que no capítulo da qualificação dos recursos humanos, a região registou nos últimos anos melhorias significativas no nível de habilitações escolares da população, com aumentos consideráveis nos níveis de formação superior e com reduções na proporção daqueles ativos que possuem níveis escolares mais baixos.

Gráfico 2.52: População residente por nível de ensino - Alentejo - 2001/2011 Fonte: INE. Censo de 2011 Resultados Provisórios

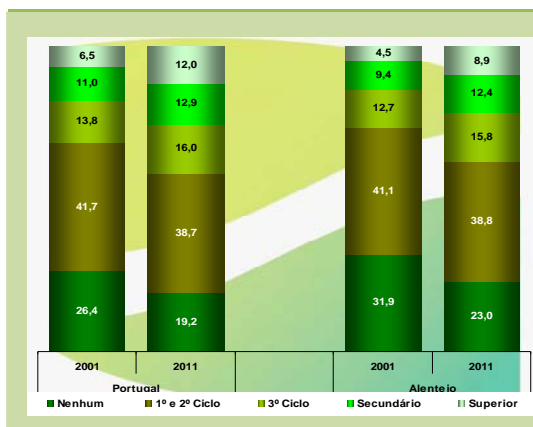
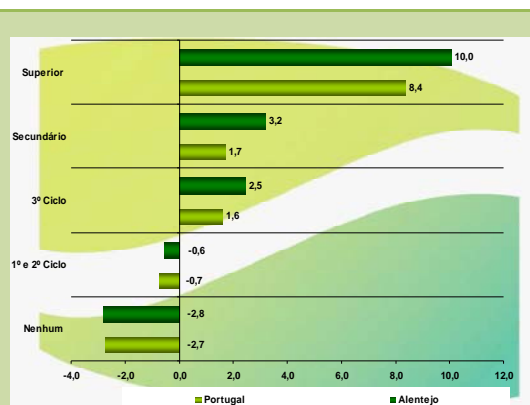


Gráfico 2.53: Variação % média dos níveis de ensino - 2010/2011 Fonte: Censo de 2011 Resultados Provisórios



No último ano a população diplomada registou um crescimento superior a 10%, valor que se analisado ao longo da última década corresponde ao aumento para o dobro de alentejanos com habilitação superior, ao que não será alheio, certamente, o papel que as instituições universitárias e politécnicas regionais representam no contexto da qualificação da região. De referir ainda que as políticas educativas dos últimos anos, nomeadamente no que se refere

ao programa Novas Oportunidades, contribuíram fortemente para esta elevação dos níveis de escolaridade na região. No sentido positivo também se verificou, de 2010 para 2011, uma diminuição média de -2,8% da proporção da população que não possui nenhum nível de ensino completo.

Apesar destes fatores terem contribuído para uma evolução positiva com intensidade superior à média nacional, não foram ainda suficientes para que o Alentejo saísse da última posição quando comparado com as restantes regiões do país no que respeita aos níveis de ensino da população residente.

### **Alterações no contexto social**

As alterações que se verificaram no contexto social, no último ano, foram, de uma forma geral, no sentido positivo, acompanhando as melhorias que se têm vindo a verificar no contexto nacional, pese embora a possível inflexão que é previsível que se venha a verificar, nos próximos tempos, fruto dos efeitos da crise que se manifestam acentuadamente.

Mesmo assim, no ano transato, ainda se verificaram evoluções positivas de âmbito social, embora em intensidades inferiores às verificadas no contexto global do país, e que podem ser avaliadas por indicadores como a esperança de vida à nascença, para o qual o Alentejo apresenta valores próximos da média nacional (78,4 e 79,8 anos, respetivamente), pese embora a considerável diferença relativamente à longevidade média da população que vive na Europa, encimada pela Espanha onde aquele indicador atinge os 82,3 anos.

De modo muito positivo, registou-se uma redução muito considerável da taxa de mortalidade infantil, que no último ano diminuiu cerca de 53%, decréscimo superior ao verificado em Portugal, que se ficou nos 31,3%. Desta forma, a mortalidade das crianças com menos de 1 anos caiu para 2,2 óbitos por cada mil nascimentos. Este decréscimo deu origem a que o Alentejo passasse a ter uma mortalidade infantil inferior à média nacional e colocou o Alentejo em posição de destaque, com a mais baixa taxa de mortalidade infantil, quando comparada com a verificada ao nível dos países da UE.

Se atendermos à especificidade daquele indicador social, que engloba uma dupla componente de avaliação das condições de prestação de cuidados de saúde e de higiene e salubridade das populações, será forçoso considerar as melhorias que se têm verificado no desenvolvimento social da população alentejana. Este indicador aparece intimamente associado ao aumento da oferta dos serviços de saúde, medida através dos rácios médicos e enfermeiros por 1.000 habitantes que, apesar de ser ainda inferior à média nacional, registou no último ano crescimentos que superam os verificados no país.



Gráfico 2.54: Variação de indicadores sociais – 2009/2010 Fonte: INE. Anuários Estatísticos

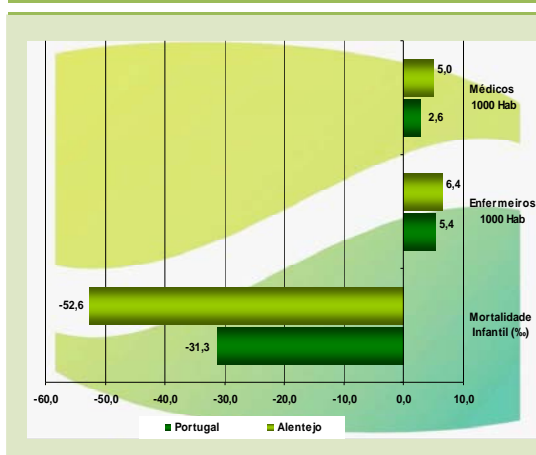
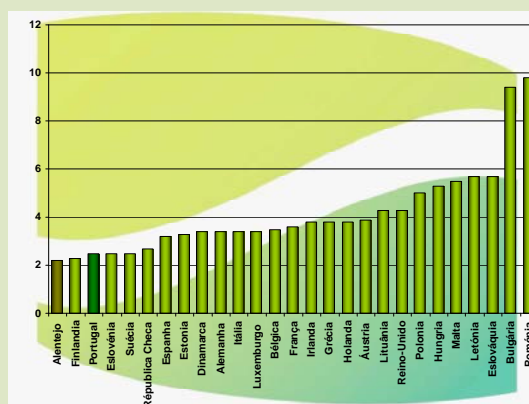


Gráfico 2.55: Taxa de mortalidade infantil - 2010 - Países da UE Fonte: INE, Eurostat



Mesmo assim, no contexto da coesão social, a população residente no Alentejo continua a ter níveis de rendimento inferiores à média nacional, quer quando analisado ao nível da população ativa, quer no que respeita ao rendimento dos pensionistas. Na verdade, apesar do aumento continuado que se vem registando nos rendimentos dos alentejanos, é possível verificar que quer o ganho médio mensal dos trabalhadores por conta de outrem é inferior à média nacional (921,1 vs 1.034,2€), quer o valor médio anual das pensões não chega a 90% do valor que se verifica no país (4.122 vs 4.665€).

Desta forma, o considerável esforço de investimento em equipamentos e serviços de proteção social, que decorre substancialmente do aproveitamento das ajudas comunitárias no âmbito dos diferentes Quadros Comunitários de Apoio a Portugal, veio contribuir para uma melhoria dos níveis médios de rendimento e de proteção social nos grupos populacionais mais vulneráveis, pensionistas, idosos e desempregados, no Alentejo, apesar destes ainda serem inferiores aos verificados no país.

### Alterações de contexto no âmbito do emprego/desemprego

Apesar dos decréscimos populacionais que têm vindo a afetar a região do Alentejo e da crise económica e financeira que a todos afeta, é importante salientar que o efetivo dos recursos humanos regionais não acompanhou esta tendência regressiva, havendo mesmo a registar uma evolução positiva, embora muito ligeira, na força de trabalho regional (passou de 367,6 para 369,3 milhares de ativos). Na verdade, a população ativa no Alentejo, evidenciou, no último ano, um ligeiro aumento, próximo de meio ponto percentual, contrariando mesmo a tendência negativa que se verifica em termos médios no país (-0,05%).



Desta forma, verificou-se um acréscimo de recursos humanos, que na situação atual não deve ser desprezado, tanto mais que a maior parte deste aumento se deve à entrada de população jovem qualificada no mercado de trabalho, patente no fato de perto de 2/3 (62%) do acréscimo verificado na população ativa regional derivar de recursos humanos possuidores de um nível de habilitação superior. De modo menos positivo haverá a registar o aumento, embora menor, que também se verificou na população ativa analfabeta, certamente constituída por população imigrante com baixas qualificações.

É neste contexto que quando se analisa o nível do emprego regional se pode verificar uma certa estabilização da taxa de emprego, com tendência até para um ligeiro crescimento, fato bastante positivo num período em que no contexto nacional se verifica uma quebra acentuada e em que se regista um aumento crescente do desemprego.

| 87

Gráfico 2.56: População ativa por nível de instrução - Alentejo - Variação 2009/2010  
Fonte: INE Inquérito ao emprego

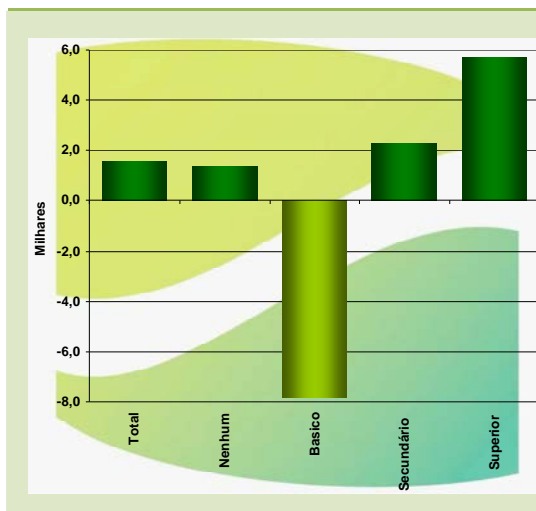
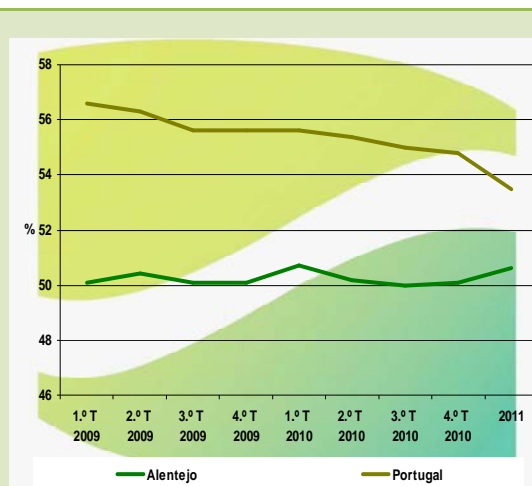


Gráfico 2.57: Taxa de emprego - Alentejo 2009 a 2011  
Fonte: INE. Inquérito ao emprego



Mesmo assim, a taxa de emprego do Alentejo é inferior à média nacional e, em 2011, pouco superava os 50% o que se traduz no fato de só pouco mais de metade da população em idade ativa (15-64 anos) desempenhar uma atividade profissional, o que mostra bem os elevados índices de dependência da população alentejana.

Isto numa altura em que os reflexos da crise financeira global, no contexto das atividades económicas se manifestam, de forma intensa, na contração do crescimento económico, que se repercutiu, a nível nacional, no desaparecimento de diversas empresas e no consequente aumento do desemprego.

Na região Alentejo, a situação não fugiu à regra de tal forma que, no último ano, a taxa de desemprego registou um agravamento considerável, passando de 7,4% em 2010 para 12,4% em 2011, o que se traduziu num aumento de 68%, daquela taxa. Em termos absolutos e

segundo os dados do IEFP o número de desempregados do Alentejo, inscritos nos Centros de Emprego, passou de 35.283 para 38.954 durante o ano de 2011. Este acréscimo, contudo, registou um nível de intensidade inferior à média do país, onde o crescimento da taxa de desemprego rondou os 80%, o que correspondeu à passagem de um nível de desemprego de 7,1% para 12,7% no último ano.

Gráfico 2.58: Taxa de desemprego – NUTS II - 2010 e 2011  
Fonte: INE – Inquérito ao emprego

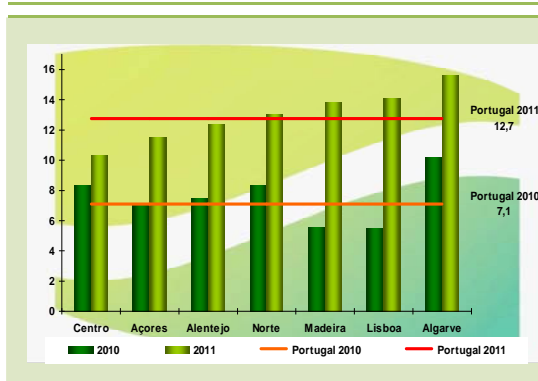
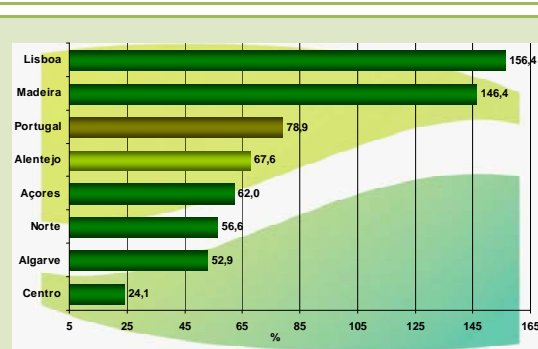


Gráfico 2.59: Variação % do desemprego 2010/2011  
Fonte: INE – Inquérito ao emprego



Assim, é possível verificar que o Alentejo, que em 2010, registava uma taxa de desemprego superior à média nacional, em 2011 passou a ter uma incidência de desemprego inferior ao registado no contexto nacional, num quantitativo só maior que o verificado na R. A. dos Açores e na Região Centro.

Na verdade, no ano transato, verificou-se uma inversão da territorialização do fenómeno do desemprego, de tal forma que as regiões menos afetadas em 2010, passaram a ser as mais atingidas por este fenómeno, em particular as regiões de Lisboa e da Madeira, que viram a sua taxa crescer em proporções que rondam os 150%.

Desta forma será possível dizer que, ao nível nacional, as alterações que se verificaram no contexto do desemprego foram no sentido do agravamento em todas as regiões mas com intensidades diferentes. Em 2011 afetaram mais o litoral e as regiões mais ricas, sendo menos intensas nas regiões mais periféricas (Açores) e do interior (Alentejo e Centro), que passaram a ser aquelas onde o desemprego regista níveis menos elevados.

### Alterações no contexto da economia e das empresas

Da análise temporal da taxa de variação do PIB total ressalta que, de 2000 a 2010, se verificou descontinuidade na evolução da mesma, com aumento no último ano da análise,

precedido de um decréscimo muito relevante no ano anterior. Nos últimos anos, este indicador tem vindo a ser desfavorável à Região do Alentejo.

Os dados previsionais do PIB per capita de 2010 relativos ao país são da ordem de 16,2 mil €, enquanto que o Alentejo, no mesmo ano, apresenta o valor de 14,7 mil €.

Quanto à taxa de crescimento do PIB per capita de 2009 a 2010, verifica-se que é mais elevada no Alentejo que no país. Quando se faz a análise no contexto sub-regional, verificam-se acréscimos das taxas de variação do PIB per capita significativamente mais elevadas no Baixo Alentejo, Alto Alentejo e Alentejo Central, quando comparados com o país e a região.

Gráfico 2.60: Taxa de variação do PIB – 2000/2010 Valor provisional  
Fonte: INE

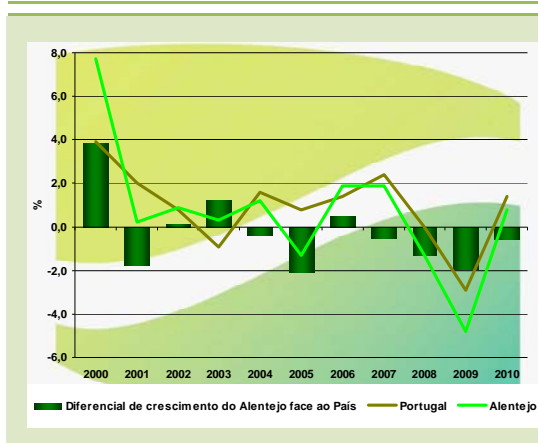
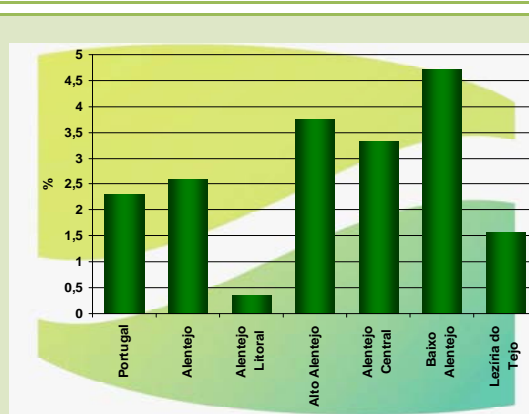


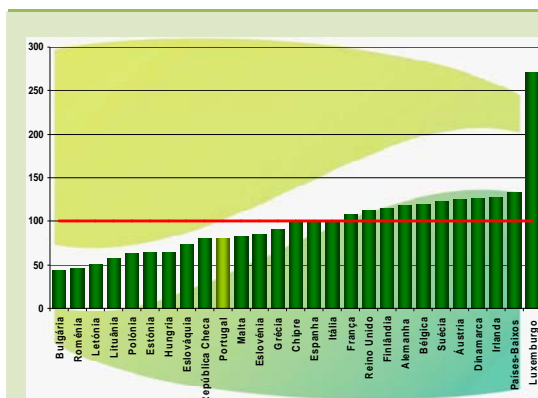
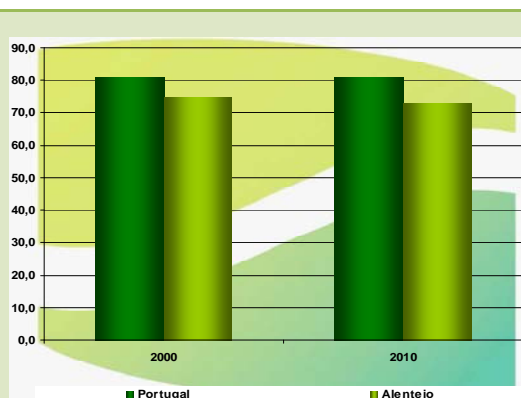
Gráfico 2.61: Taxa de crescimento do PIB per capita – Portugal, Alentejo e NUT III – 2009/2010 Fonte: INE



Apesar desta evolução, o PIB per capita do Alentejo Litoral, em 2010, atingia valores da ordem de 19 mil, o mais elevado no âmbito sub-regional, bastante superiores aos observados no Baixo Alentejo, Alto Alentejo e Alentejo Central que apresentavam valores de 16, 13,5 e 13,6 mil, respetivamente.

No que se refere ao índice de disparidade do PIB per capita em paridade do poder de compra em 2010, Portugal apresenta o valor 80 face à média europeia e ocupa a 9ª pior posição entre os 27 países da UE.

O Alentejo, que em termos evolutivos de 2000 a 2010 perde posição relativamente à média da Europa, agrava o seu distanciamento face ao país, passando o índice de disparidade do PIB per capita regional de 75 em 2000, para 73 em 2010.

Gráfico 2.62: Índice de disparidade do PIB per capita – Países da UE – 2010  
Fonte: EUROSTATGráfico 2.63: Índice de disparidade do PIB per capita (EU27=100) – 2000 e 2010 (Valor previsional)  
Fonte: INE

O VAB regional tem vindo a apresentar valores que revelam um decréscimo do seu contributo para o total nacional, inicialmente comparticipando com 7%, atinge em 2010 uma proporção da ordem de 6%.

Verifica-se que a taxa de variação do VAB regional é positiva, embora ligeiramente inferior à que se verifica no país. No contexto sub-regional, destaca-se pela positiva o Baixo Alentejo que apresentou a maior taxa de crescimento, e pela negativa o Alentejo Litoral que regrediu mais de 1%.

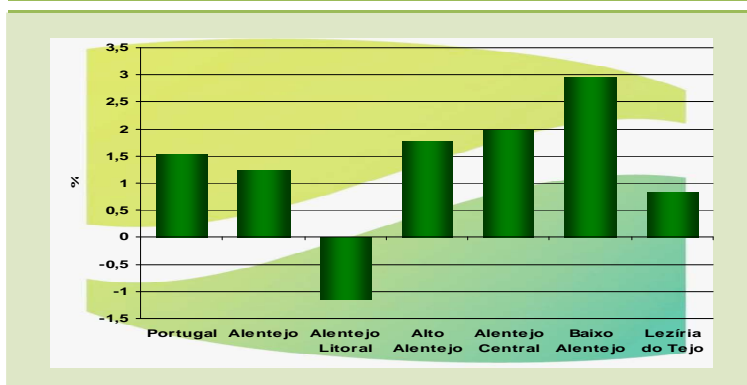
Tabela 2.18: VAB (106 €) – Portugal, Alentejo e NUT III- 2009 e 2010

Fonte: INE

| NUT              | 2009      | 2010      |
|------------------|-----------|-----------|
| Portugal         | 148.703,2 | 15.1020,9 |
| Alentejo         | 9.529,2   | 9.649,6   |
| Alentejo Litoral | 1.632,1   | 1.613,7   |
| Alto Alentejo    | 1.329,1   | 1.353,1   |
| Alentejo Central | 1.949,4   | 1.988,9   |
| Baixo Alentejo   | 1.653,1   | 1.703,4   |
| Lezíria do Tejo  | 2.965,6   | 2.990,5   |

Gráfico 2.64: VAB - taxa de variação – Portugal, Alentejo e NUT III - 2009/2010

Fonte: INE



Se considerarmos os valores absolutos, a Lezíria do Tejo apresenta-se como a sub-região com valores mais elevados do VAB, consideravelmente superiores aos do Alentejo Central, que assume a segunda melhor posição. Com mais baixos níveis de criação de riqueza, medida através do VAB, surge o Alto Alentejo, cujo valor não atinge metade do valor registado na Lezíria do Tejo.

Analisando o VAB regional, nas suas componentes setoriais, os serviços dominam com mais dois terços (67%), seguidos da indústria, água, energia e construção com valores perto de um quarto (24%), sendo que a agricultura ocupa o lugar menos relevante, não atingindo os 10%.

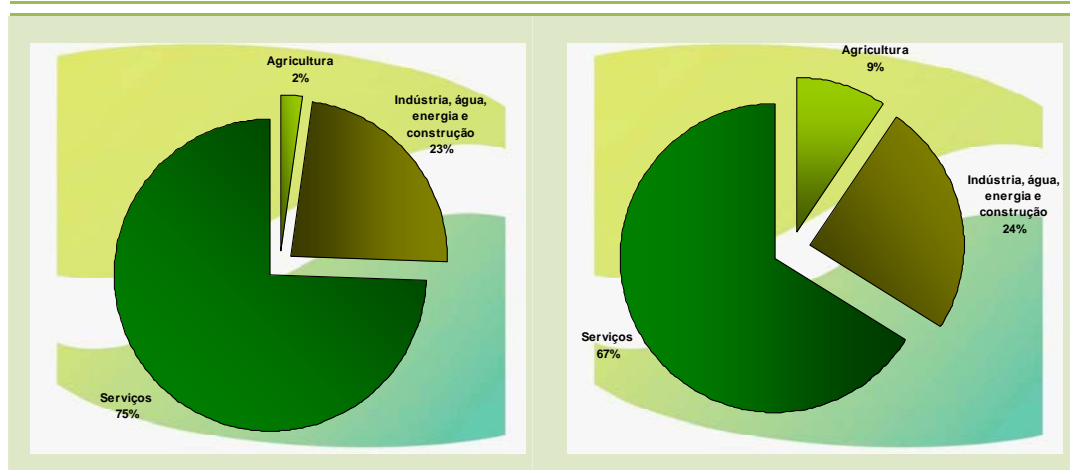
Comparando a situação da região à do país, verifica-se que a estrutura do VAB setorial em Portugal é algo semelhante à que se verifica no Alentejo, revelando, no entanto, uma maior concentração nos serviços (75%) e uma larga diminuição da importância da agricultura (2%).

Gráfico 2.65: Estrutura Nacional do VAB – 2009

Fonte: INE

Gráfico 2.66: Estrutura Regional do VAB – 2009

Fonte: INE



Analisando os valores da remuneração média total no Alentejo, tem-se verificado que há uma muito ligeira subida dos mesmos em todas as NUT III, com exceção do Alto Alentejo. No entanto, esta subida não foi suficiente para alcançar a remuneração média praticada a nível nacional, registando-se ainda uma perda comparativa muito significativa em 2009, último ano de dados registados.

Gráfico 2.67: Remuneração Média Total

Fonte: INE

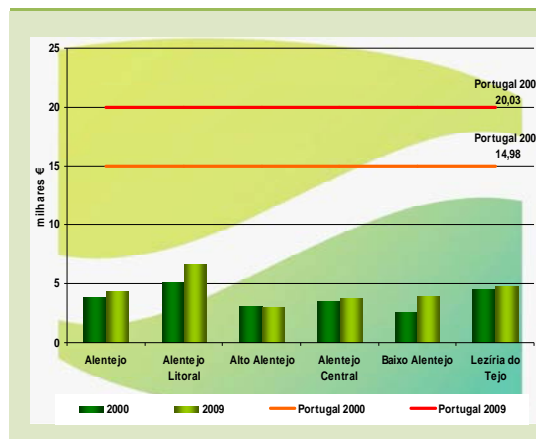
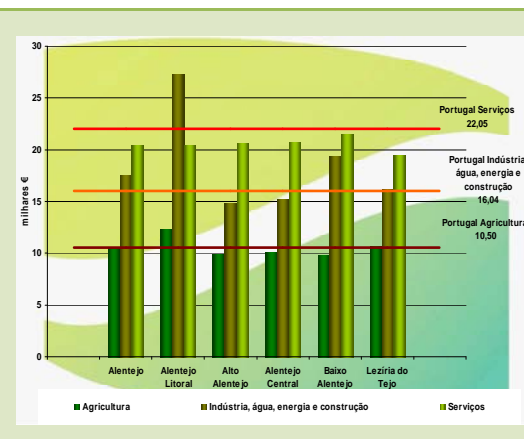


Gráfico 2.68: Remuneração média setorial – 2009

Fonte: INE



Ao nível setorial, nos serviços praticam-se remunerações médias sempre inferiores às registadas a nível nacional. Na agricultura, apenas o Alentejo Litoral ultrapassa o valor médio nacional e é só na indústria e na construção que o Alentejo apresenta valores deste indicador superiores aos de Portugal. Esta situação deve-se essencialmente aos valores apresentados para as remunerações médias do Baixo Alentejo, e sobretudo dos valores praticados no Alentejo Litoral.

Gráfico 2.69: Empréstimos concedidos a sociedades não financeiras – Alentejo

Fonte: Banco de Portugal

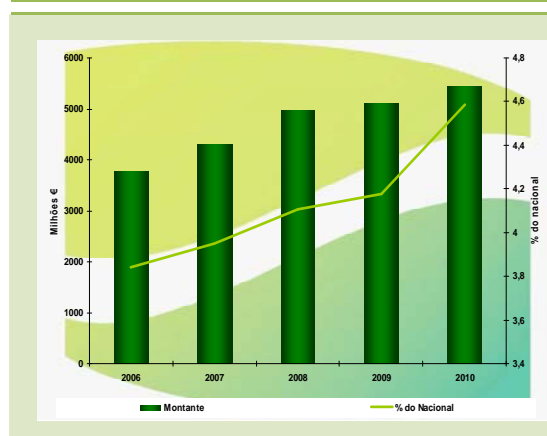
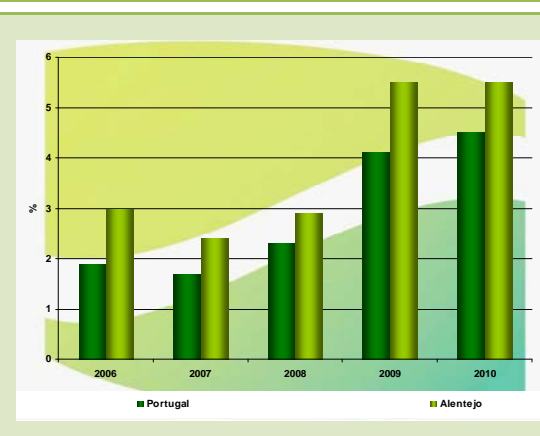


Gráfico 2.70: Rácio Crédito Vencido/Crédito concedido – Portugal e Alentejo

Fonte: Banco de Portugal



No que se refere ao crédito concedido a sociedades não financeiras sediadas no Alentejo, o seu montante tem vindo a aumentar nos cinco anos da análise, embora no último ano a intensidade de crescimento tenha sido menor. Proporcionalmente, aquele valor tem também representado um maior peso relativamente ao crédito concedido a nível do país, passando de 4,2% em 2009 para 4,6% em 2010.

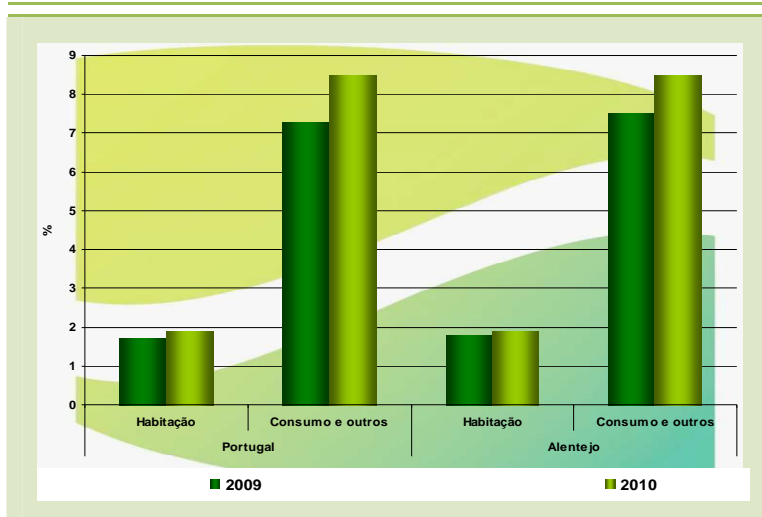
O rácio entre o crédito vencido e o crédito concedido que avalia o cumprimento das obrigações face aos empréstimos concedidos, evidencia um valor do rácio sempre superior a 1, o que se traduz em incumprimento. Este, tem igualmente aumentado, sobretudo nos anos de 2009 e 2010, com uma maior proporção no Alentejo do que a verificada no país.

**Tabela 2.19: Crédito concedido às Famílias (106 €) – Portugal e Alentejo – 2009 e 2010**  
 Fonte: Banco de Portugal

|          |                  | 2009    | 2010    |
|----------|------------------|---------|---------|
| Portugal | Habituação       | 117.780 | 119.984 |
|          | Consumo e outros | 33.626  | 33.336  |
|          | Total            | 151.406 | 153.320 |
| Alentejo | Habituação       | 7.304   | 7.453   |
|          | Consumo e outros | 2.697   | 2.659   |
|          | Total            | 10.001  | 10.112  |

**Gráfico 2.71: Rácio Crédito Vencido/Crédito concedido**

Fonte: Banco de Portugal



O crédito concedido às famílias, no que respeita à sua composição, é dominado pelo destinado à habitação, correspondendo-lhe em Portugal e no Alentejo, respetivamente, 78% e 73% do total.

O não cumprimento das obrigações de pagamentos contratualizados com a banca é mais elevado no que diz respeito ao crédito ao consumo e outros, com proporções muito semelhantes no país e na região. Revela-se também uma tendência de aumento nos anos em análise, para todos os tipos de crédito e níveis geográficos em observação.

Quanto à taxa de natalidade de empresas, quando comparada com a dos países da EU, verifica-se que Portugal, por ordem decrescente ocupa o 9º lugar. Comparando com anos anteriores, Portugal já ocupou a 5ª posição.

Entre os países da União Europeia e em 2009, segundo os dados do EUROSTAT, Portugal mostra que é dos países que conta com uma das mais baixas taxas de sobrevivência das empresas a dois anos, sendo entre eles, o 4º pior.

Gráfico 2.72: Taxa de natalidade de empresas – Países da EU - 2009  
Fonte: EUROSTAT

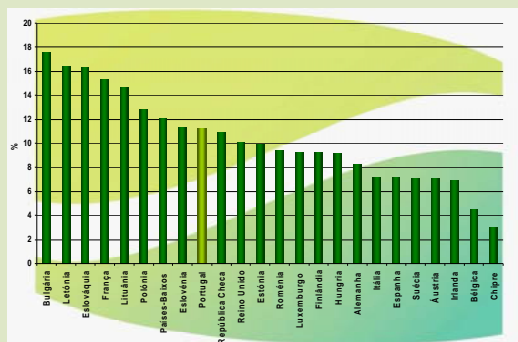
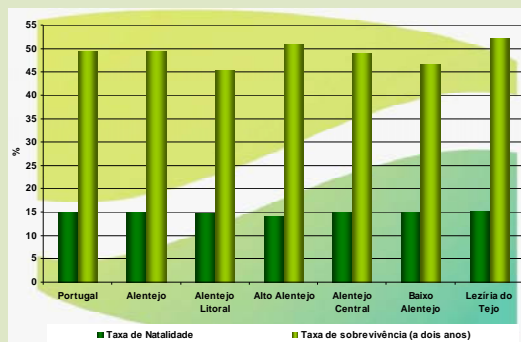


Gráfico 2.73: Demografia das Empresas - Portugal e Alentejo e NUT III - 2009  
Fonte: INE



A taxa de natalidade de empresas não é significativamente divergente no país, região Alentejo e suas NUT III, no ano de 2009. De salientar, no entanto, as NUT III do Alto Alentejo e Lezíria do Tejo, onde a taxa de sobrevivência das empresas a dois anos, ultrapassa o valor nacional.

Quando analisamos o comércio externo na Região, com base nas entradas e saídas de bens das empresas sediadas no Alentejo, podemos verificar que as saídas para o mercado externo representam 6% do total nacional, enquanto que as entradas rondam os 3%.

De salientar que contrariamente ao verificado a nível nacional, o saldo da balança comercial é positivo na região, no período temporal em análise.

Gráfico 2.74: Comércio Externo – Alentejo  
Fonte: INE

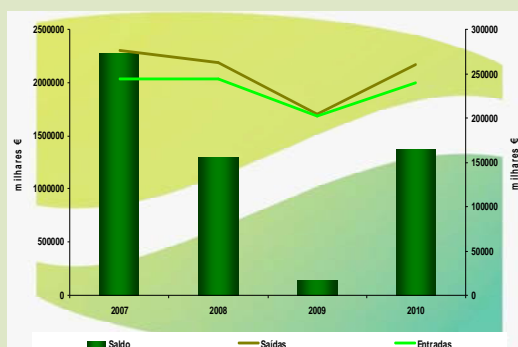
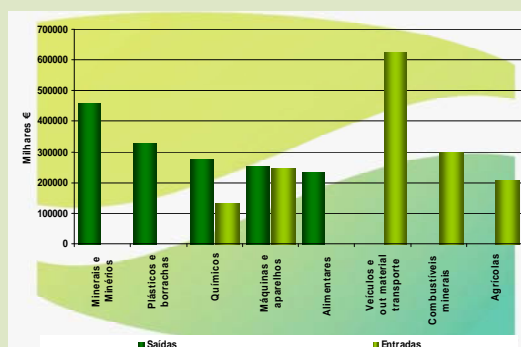


Gráfico 2.75: Entrada e Saídas de Bens por principais tipos de produtos – Alentejo – 2010  
Fonte: INE





A evolução anual verificada nos negócios com o exterior pauta-se por oscilações tanto nas saídas como nas entradas, com decréscimo em ambos os fluxos em 2009 e igualmente com acréscimo em 2010, mais significativo nas vendas do que nas aquisições de bens.

O sentido dos fluxos a nível regional e nacional reproduz-se, em termos de acréscimos e decréscimos anuais das entradas e saídas, mas sempre com maior intensidade no Alentejo, seja no sentido da diminuição, como do aumento.

O destino das saídas de bens das empresas do Alentejo é, essencialmente, a Espanha e a Alemanha, com quase 40% deste total e os cinco países com maior volume de receção de bens com origem no Alentejo, todos eles intracomunitários, representam mais de 60% deste total. A situação de domínio de Espanha e Alemanha também se verifica a nível nacional. O mercado intracomunitário é o mercado de excelência das saídas e entradas do Alentejo e do país, rondando respetivamente, 80% e 75%.

Quanto aos tipos de bens vendidos ao exterior, pela região dominam os minerais e minérios, os plásticos e químicos (49%). Já no que se refere às aquisições são os veículos e material de transporte que absorvem 30% do valor das aquisições externas regionais.

### **Alterações no contexto do turismo**

Analisando a evolução dos indicadores respeitantes à atividade turística na região Alentejo e em Portugal, é perceptível um abrandamento do crescimento nos principais indicadores a nível regional, no ano de 2011<sup>2</sup>, relativamente ao período homólogo de 2010 (acompanhando a evolução dos valores nacionais) mas reforçando a importância do setor para a economia regional no que se refere aos proveitos de aposento bem como à taxa líquida de ocupação - cama.

O turismo constitui-se deste modo, como um dos setores estratégicos para a continuidade do processo de crescimento e desenvolvimento económico do Alentejo, o qual, com mais dum milhão de dormidas na região, demonstra uma recuperação da posição do Alentejo, perante o total nacional, que, apesar de lenta tem-se acentuado nos últimos anos.

---

<sup>2</sup> Dados Turismo de Portugal, IP

Gráfico 2.76: Proveitos de Aposento  
 Fonte: INE, \* Turismo de Portugal, IP

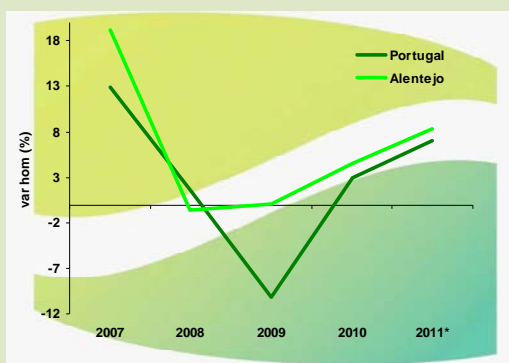


Gráfico 2.77: Taxa Líquida Ocupação - Cama (%)  
 Fonte: INE, \*Turismo de Portugal, IP



O aumento gradual do número de estabelecimentos hoteleiros, têm gerado um aumento da procura (em 2011 apesar da quebra no crescimento já era de 1 241 mil dormidas na região) que se reflete no crescente contributo da região para o total das dormidas a nível nacional. De referir que no Alentejo, o mercado nacional continua a ser o principal mercado emissor do destino regional.

| Tabela 2.20: Repartição da contribuição comunitária por dimensão Tipo de Território |              |            | (€)        |            |            |            |       |
|---|--------------|------------|------------|------------|------------|------------|-------|
| Fonte: INE; * dados Turismo Portugal, IP  |              |            | 2007       | 2008       | 2009       | 2010       | 2011* |
| <b>Estabelecimentos Hoteleiros</b>  |              |            |            |            |            |            |       |
| Alentejo  | n.º          | 154        | 154        | 153        | 157        | 160        |       |
|   | var. hom (%) | 8,5        | 0,0        | -0,6       | 2,6        | 1,9        |       |
| Portugal  | n.º          | 2.031      | 2.041      | 1.988      | 2.011      | 2.034      |       |
|   | var. hom (%) | 0,1        | 0,5        | -2,6       | 1,2        | 1,1        |       |
| <b>Capacidade de alojamento</b>   |              |            |            |            |            |            |       |
| Alentejo  | n.º camas    | 9.961      | 10008      | 10591      | 11899      | 12889      |       |
|   | var. hom (%) | 6,8        | 0,5        | 5,8        | 12,4       | 8,3        |       |
| Portugal  | n.º camas    | 264.747    | 273.975    | 273.804    | 279.506    | 289.684    |       |
|   | var. hom (%) | 0,3        | 3,5        | -0,1       | 2,1        | 3,6        |       |
| <b>Dormidas em estabelecimentos hoteleiros</b>                                      |              |            |            |            |            |            |       |
| Alentejo  | n.º          | 1.098.569  | 1.085.673  | 1.104.315  | 1.172.558  | 1.241.313  |       |
|   | var. hom (%) | 12,3       | -1,2       | 1,7        | 6,2        | 5,9        |       |
| Portugal  | n.º          | 39.736.583 | 39.227.938 | 36.457.069 | 37.391.291 | 39.592.903 |       |
|   | var. hom (%) | 5,8        | -1,3       | -7,1       | 2,6        | 5,9        |       |
| <b>Hóspedes em estabelecimentos hoteleiros</b>                                      |              |            |            |            |            |            |       |
| Alentejo  | n.º          | 675.256    | 664.149    | 655.386    | 697.477    | 715.576    |       |
|   | var. hom (%) | 10,6       | -1,6       | -1,3       | 6,4        | 2,6        |       |
| Portugal  | n.º          | 13.366.173 | 13.456.372 | 12.927.907 | 13.537.040 | 14.049.665 |       |
|   | var. hom (%) | 8,0        | 0,7        | -3,9       | 4,7        | 3,8        |       |

Em conclusão e de uma forma agregada torna-se evidente que as alterações no contexto social e económico que se verificaram no último ano<sup>3</sup>, tendo por base o indicador compósito disponibilizado pelo INE, que constitui o Índice Sintético de Desenvolvimento Regional (ISDR), se manifestaram num sentido de uma ligeira regressão dos níveis de desenvolvimento.

À luz deste índice a região Alentejo viu o seu nível de desenvolvimento regredir em valores que, passaram de 97,3 para 96,4, numa escala em que o valor 100 corresponde à média

3 2009, último ano com informação estatística disponível

nacional. Desta forma, os níveis de desenvolvimento do Alentejo continuam abaixo da média nacional, mantendo-se a situação de ser a região do Continente com valores mais baixos de ISDR.

Gráfico 2.78: Índice sintético de desenvolvimento regional – Alentejo  
Fonte: INE – Infoline

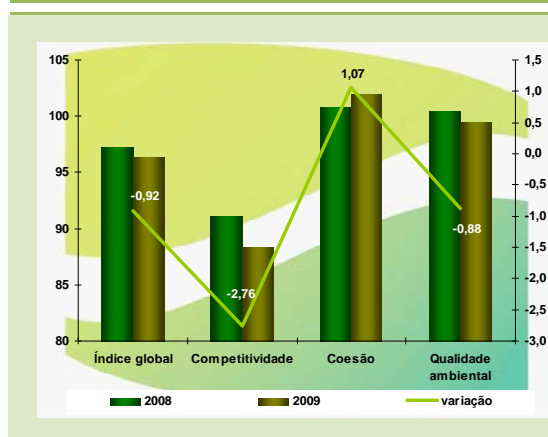
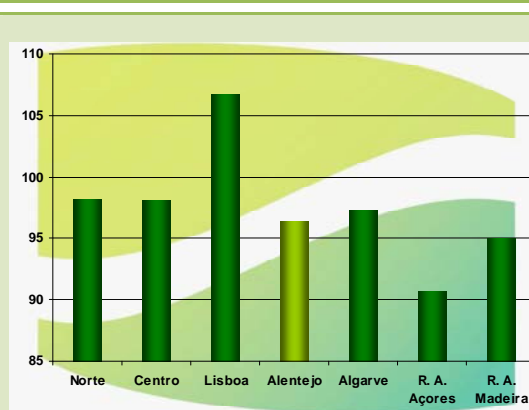


Gráfico 2.79: – Índice sintético de desenvolvimento regional – NUTS II – 2009  
Fonte: INE – Infoline

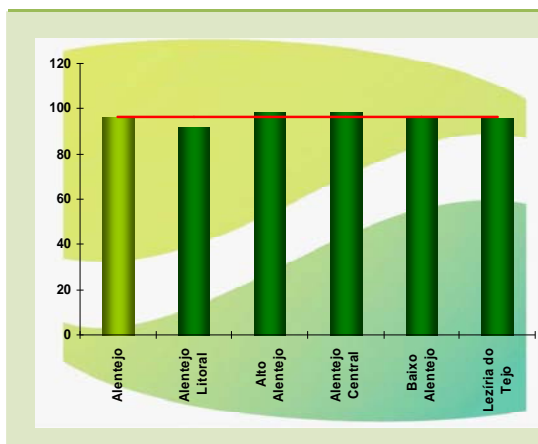
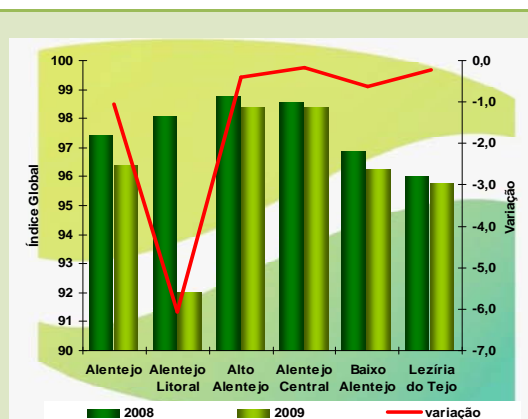


As alterações no contexto do desenvolvimento regional representam uma inflexão, ligeiramente abaixo de -1%, e devem-se essencialmente à componente da competitividade, que sofreu o maior decréscimo, próximo dos -3%, fator no qual a região Alentejo continua a possuir os mais baixos níveis do país.

De salientar como positivo o fato da componente qualidade ambiental apresentar valores superiores à generalidade das outras regiões nacionais, apesar de ter sofrido uma redução, ainda que mais moderada (-0,8%).

De referir como situação realmente positiva, o fato de se ter verificado a melhoria no fator da coesão, que cresceu cerca de 1,1%, o que coloca o Alentejo na segunda posição no contexto nacional, só superado por Lisboa que continua a ser a região do país com melhores níveis de desenvolvimento, medidos pelo ISDR.

Ao analisar o índice sintético de desenvolvimento regional nas sub regiões do Alentejo, podemos verificar que os valores mais elevados em 2009 são no Alto Alentejo e no Alentejo Central, apresentando valores superiores aos da Região. No entanto, a variação entre 2008/2009, foi negativa em todas as sub – regiões, sendo de salientar o Alentejo Litoral, cujo decréscimo se deveu à perda da Competitividade (variação de -15,53) e da Qualidade Ambiental (-2,32). Nesta sub – região, a componente Coesão, apesar de ter uma variação positiva (+0,44), foi a que registou a variação menos elevada.

Gráfico 2.80: Índice sintético de desenvolvimento regional – Alentejo e NUTS III – 2009  
Fonte: INE – InfolineGráfico 2.81: Índice sintético de desenvolvimento regional – Alentejo e NUTS III – variação 2008/2009  
Fonte: INE – Infoline

Assim, o IDSR, decresceu em todas as NUT III do Alentejo, devido essencialmente à diminuição dos valores da Competitividade (principalmente no Alentejo Litoral) e da Qualidade Ambiental, valores que não conseguem ser compensados pelas variações positivas na Coesão (valores mais elevados no Alto Alentejo e no Alentejo Central).

De salientar a Lezíria do Tejo como a NUT III com valores da Competitividade mais elevados que os valores da Região.

#### 2.4.1. Mudanças no contexto regulamentar

O ano de 2011 caracterizou-se pela continuação da crise financeira e económica de expressão mundial, cujas consequências em Portugal, se refletiu na evolução negativa da generalidade dos indicadores que caracterizam a situação socioeconómica.

Associada, à crise económica e financeira, também, a necessidade de consolidação orçamental, resultante dos elevados níveis de défice público registados colocaram Portugal em situação de défice excessivo, o que diminui as disponibilidades das entidades da Administração Pública para a realização de empreendimento.

A conjugação destes fatores determinou uma retração por parte dos promotores dos investimentos suscetíveis de financiamento enquadrável no INALENTEJO de procedessem à sua execução.

Esta situação levou o governo a implementar um conjunto de medidas de ataque à crise com reflexos diretos na execução do QREN e como tal também do INALENTEJO, nomeadamente as medidas de flexibilização dos Sistemas de Incentivos e de disponibilização de meios financeiros através da concessão de adiantamentos, para a concretização de algumas tipologias operações promovidas pela Administração Pública.

Uma das medidas foi o estabelecimento do 1º Memorando em 09-03-2010, entre o Governo e a Associação Nacional de Municípios Portugueses (ANMP), “Memorando de Entendimento para promover a execução dos investimentos de Iniciativa Municipal no âmbito do QREN 2007-2013”, que foi estabelecido considerando a importância do investimento público territorialmente desconcentrado para a recuperação económica, bem como as elevadas responsabilidades que os municípios detêm na gestão e execução duma importante parte dos fundos comunitários disponíveis no QREN. Do referido documento constavam 18 “Iniciativas de Intervenção”, em diversas vertentes apontando a necessidade de agir de forma célere sobre os principais constrangimentos verificados na operacionalização do QREN.

| 99

Em 2011, considerando os bons resultados alcançados com a implementação das medidas incluídas no 1º memorando, foi estabelecido entre as mesmas entidades um “2º Memorando de Entendimento” que se materializa num conjunto adicional de “16 Iniciativas de Intervenção” tendentes a dar continuidade à promoção da execução dos investimentos de iniciativa municipal, e ainda norteadas pelos seguintes objetivos:

- Assegurar aos municípios adequadas condições à execução dos projetos no âmbito do QREN ao nível das condições financeiras e de acesso às verbas disponíveis;
- Estimular e facilitar a execução dos projetos de iniciativa municipal em todo o território, nomeadamente através da constituição duma “Bolsa de Mérito à execução” e da eliminação de compromissos sem execução ou com baixa probabilidade de execução;
- Melhorar as condições globais de gestão dos PO promovendo o melhor acesso por parte dos Municípios, nomeadamente através do reforço das garantias de execução ao longo do ciclo das candidaturas.

Neste contexto torna-se importante realçar as principais alterações ao nível legislativo que ocorreram no ano 2011, dando o enquadramento mais adequado à aplicação do QREN/INALENTEJO.

Orientação prestada à Autoridade de Gestão para garantir a boa gestão financeira do Fundo Estrutural:

- Regulamentação Comunitária
  - **Regulamento (UE) n.º 1311/2011 do Parlamento Europeu e do Conselho**, de 13-12-2011 – Altera o Regulamento (CE) n.º 1083/2006 do Conselho no que diz respeito a determinadas disposições referentes à gestão financeira relativamente a determinados Estados-Membros afetados ou ameaçados por graves dificuldades de estabilidade financeira;

- **Regulamento (UE) n.º 1310/2011 do Parlamento Europeu e do Conselho**, de 13-12-2011 – Altera o Regulamento (CE) n.º 1083/2006 do Conselho no que respeita à ajuda reembolsável, à engenharia financeira e a certas disposições relativas à declaração de despesas;
  - **Regulamento de Execução (UE) n.º 1236/2011 da Comissão**, de 29/11/2011, que altera o Regulamento (CE) n.º 1828/2006 no que respeita a investimentos feitos através de instrumentos de engenharia financeira.
- **Regulamentação Nacional e Específica**
- **Alteração ao Regulamento Geral do FEDER e Fundo de Coesão** - Deliberação aprovada pela CMC do QREN na sessão de 21-12-2011;
  - **Aprovação do Regulamento Específico de Reabilitação urbana** – Deliberação aprovada por consulta escrita em 16-06-2011;
  - **Revisão dos compromissos com baixa capacidade de execução** – Deliberação aprovada pela CMC dos PO Regionais do Continente, por consulta escrita de 30-05-2011;
  - **Eliminar compromissos sem capacidade de execução** – Deliberação aprovada pela CMC dos PO Regionais do Continente, por consulta escrita de 30-05-2011;
  - **Aprovação do regulamento Específico de Infraestruturas e Equipamentos Desportivos** – Deliberação da CMC do PO Temático de Valorização do Território, aprovada por consulta escrita de 31-05-2011;
  - **Criação das Bolsas de Mérito à Execução Municipal** – Deliberação aprovada pela CMC dos PO Regionais do Continente, por consulta escrita de 05-04-2011;
  - **Despacho n.º 6572/2011, de 4 de abril**, dos Ministérios das Finanças e da Administração Pública e da Economia, da Inovação e do Desenvolvimento – Fixa as condições de acesso e de utilização dos financiamentos no âmbito do empréstimo quadro (EQ) contratado entre a República Portuguesa e o Banco Europeu de Investimento (BEI);
  - **Alteração aos Regulamentos Específicos** relativos a tipologias de investimento suscetíveis de financiamento pelos POR do Continente – Deliberação da CMC aprovada por consulta escrita em 04-04-2011;

- **Regulamento Específico do Sistema de Apoio a Entidades do Sistema Científico e Tecnológico Nacional** - Deliberação aprovada por consulta escrita à CMC do PO Fatores de Competitividade de 25-03-2011.
  - **Alteração ao Regulamento Específico do Sistema de Apoio a Entidades do Sistema Científico e Tecnológico Nacional** - Deliberação aprovada por consulta escrita à CMC do PO Fatores de Competitividade e à CMC dos PO Regionais do Continente em 09-05-2011;
- **Segundo Memorando de Entendimento celebrado entre o Governo da República Portuguesa e a Associação Nacional de Municípios Portugueses em 10-02-2011;**
- **Portaria n.º 70/2011, de 9 de fevereiro**, que transpõe para a legislação Nacional os limites de acumulação de auxílios de minimis, em vigor, no período compreendido entre 01-01-2011 e 31-12-2013;
- **Alteração ao Regulamento Geral do FEDER e Fundo de Coesão** - Deliberação aprovada pela CMC do QREN, por consulta escrita de 21-01-2011, introduzindo alterações nas disposições respeitantes às condições gerais de aceitação das operações e ao contrato de financiamento;

Orientações da Autoridade de Gestão:

- **Orientação de Gestão n.º 1/2011, de 03-05-2011** – Política de Cidades - Adequação dos Programas de Ação / Programas Estratégicos;
- **Orientação de Gestão n.º 2/2011, de 20-12-2011** – Projetos Geradores de Receitas geradas por projetos não abrangidos pelo art. 55º do regulamento (CE) n.º 1083/2006 do Conselho, de 11 de julho de 2006;

Sistemas de Incentivos QREN:

- **Orientação de Gestão n.º 08/Rev1/2011 e 26 de agosto** (Revisão da Orientação de Gestão n.º 8/2011 de 5 de janeiro) – Acompanhamento de calendário da execução de projetos e penalidade financeira;
- **Orientação de Gestão n.º 09/2011 de 05/01/2011** – Linha de crédito QREN invest;
- **Orientação de Gestão n.º 10/2011 de 12-01-2011** - Condições de funcionamento da Bolsa de Descativação de incentivos;
- **Orientação de Gestão n.º 11/2011 de 12-04-2011** – Transferência de projetos entre Programas Operacionais;



- **Orientação de Gestão n.º 12/2011 de 05-04-2011** – Elegibilidade das operações de locação financeira.

Da Autoridade de Certificação:

- **Circular n.º1/2011 (03/08/2011) do IFDR** – Procedimentos de enquadramento e monitorização dos projetos geradores de receitas – Visa sistematizar os procedimentos a adotar pelas autoridades de gestão para identificação, análise e acompanhamento dos projetos geradores de receitas, enquadrados no âmbito do art. 55º do regulamento (CE) n.º 1083/2006, com as respetivas alterações dos Regulamentos (CE) n.º 1341/2008 e (UE) n.º 539/2010.

| 102

## 2.5. Alteração substancial na aceção do artigo 57º do Regulamento (CE) n.º 1083/2006

No INALENTEJO não se verificou qualquer alteração substancial ocorrida ao nível das operações que tenha afetado a sua natureza ou as suas condições de execução ou tenha proporcionado uma vantagem indevida a uma empresa ou a um organismo público em resultado quer, de uma mudança na natureza da propriedade de uma infraestrutura, quer da cessação de uma atividade produtiva.

## 2.6.Complementaridade

### 2.6.1. Complementaridade com outros instrumentos

Os princípios de repartição de responsabilidades entre os Fundos Estruturais, o Fundo Europeu Agrícola de Desenvolvimento Rural - FEADER, e o Fundo Europeu das Pescas – FEP encontram-se definidos no ponto V.12 da Resolução do Conselho de Ministros n.º 86/2007, de 03 de julho, que aprova o QREN - Quadro de Referência Estratégico Nacional 2007-2013. Também o Decreto-Lei n.º 312/2007, de 17 de setembro, alterado e republicado pelo Decreto-Lei n.º 74/2008, de 22 de abril, prevê no seu artigo 2.º que a coordenação, monitorização e gestão do QREN e dos PO Temáticos são articuladas entre as operações cofinanciadas pelo FEDER, pelo Fundo de Coesão e FSE, e as apoiadas pelo FEADER”.

Assim, em 02-10-2008, foi celebrado um Protocolo de Articulação FEDER e FEADER, no âmbito dos Sistemas de Incentivos do QREN (FEDER) e do PRODER (FEADER). Este protocolo delimita os campos de intervenção do FEDER e FEADER, e estabelece



procedimentos de acompanhamento e troca de informação das operações cofinanciadas, bem como a avaliação e vigência do protocolo.

Em relação à execução das agendas Valorização do Território e Fatores de Competitividade, tem sido estabelecida a articulação com a agenda do Potencial Humano, bem como a coordenação em alguns níveis de intervenção, procurando garantir uma efetiva consistência das ações e dos apoios possíveis no INALENTEJO e no POPH.

A representação da Autoridade de Gestão do INALENTEJO na Comissão de Acompanhamento do POPH permite garantir a coordenação da política de valorização dos recursos humanos com os objetivos globais do INALENTEJO, embora se reconheça a necessidade de desenvolvimento de trabalho que permita potenciar a troca de informação e a intervenção coordenada, designadamente no que se refere às Estratégias de Eficiência Coletiva.

Os Regulamentos Específicos do SI Inovação, do SI Qualificação e Internacionalização de PME, o Sistema de Apoio à Modernização Administrativa - SAMA e os Sistemas de Apoio a Ações Coletivas - SIAC, prevêem o cofinanciamento de ações formativas na condição de as mesmas serem integradas e específicas a projetos de investimento FEDER, ou seja a utilização do princípio de projeto integrado.

O apoio à atividade económica através de auxílios estatais, e como já se referiu anteriormente concedida pela aplicação dos três sistemas de incentivos, sendo o seu financiamento assegurado pelo Programa Setorial Nacional – POFC, ou pelos Programas Regionais. Na distribuição dos investimentos pelos Programas são tidos em consideração, de uma forma geral, a dimensão empresa promotora e a localização da sede ou do estabelecimento em que se vai realizar a operação.

O contributo dos Programas Operacionais na Região Alentejo, até 31 de dezembro de 2011, resume-se no Quadro e Gráfico seguintes, onde será de destacar o POVT com 36% do fundo aprovado na NUT II – Alentejo num total de 961.644 mil €, seguido do INALENTEJO com 28% do no valor de 743.424 mil €.

Tabela 2.21: Contributo da Intervenção Programas Operacionais no Alentejo

mil €

| PO Temáticos | Investimento Elegível Aprovado | Fundo Aprovado   | % de aprovação no Alentejo | Investimento Elegível Executado | Fundo Executado  | Ex/Ap. (%) | % de execução no Alentejo |
|--------------|--------------------------------|------------------|----------------------------|---------------------------------|------------------|------------|---------------------------|
| POVT         | 1.335.688                      | 961.644          | 36%                        | 448.786                         | 333.244          | 35%        | 33%                       |
| POFC         | 1.250.455                      | 476.776          | 18%                        | 564.520                         | 180.099          | 38%        | 18%                       |
| POPH         | 735.967                        | 503.912          | 19%                        | 452.938                         | 316.687          | 63%        | 31%                       |
| INALENTEJO   | 1.069.025                      | 743.283          | 28%                        | (*) 257.853                     | (*) 192.220      | 26%        | 19%                       |
| <b>Total</b> | <b>4.391.135</b>               | <b>2.685.615</b> | <b>100%</b>                | <b>1.724.097</b>                | <b>1.022.250</b> | <b>38%</b> | <b>100%</b>               |

(\*) o valor inclui o valor dos adiantamentos certificáveis pagos no âmbito dos Sistemas de Incentivos (suportados por garantias bancárias)

Ao nível da execução verifica-se que é o POVT de forma igual que apresenta um maior contributo para o valor na NUT II – Alentejo com 33% do valor executado, no entanto o POPH apresenta uma maior taxa de execução com um valor de 63% do fundo aprovado.

A comparticipação comunitária atribuída ao conjunto de candidaturas aprovadas da NUT II - Alentejo, representa 15,4% do total nacional.

Gráfico 2.82: Fundo Comunitário Aprovado por PO no Alentejo

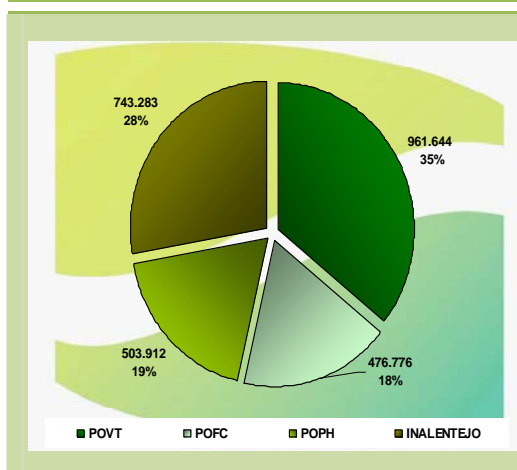
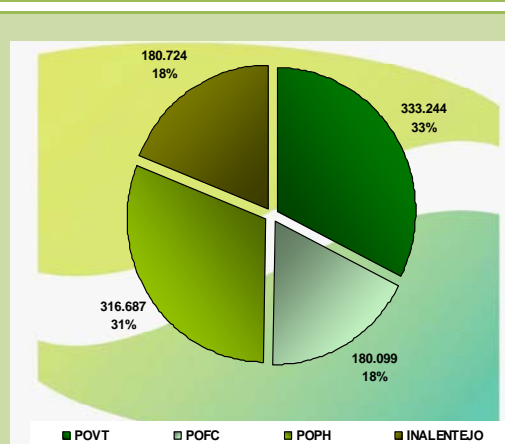


Gráfico 2.83: Fundo Comunitário Executado por PO no Alentejo



Da análise relativa à origem do FEDER aprovado, constata-se que é o POVT que contribui com a maior parcela, aproximadamente 36%, enquanto o POFC, com cerca de 18% regista o valor mais baixo, contribuindo o INALENTEJO com 28% e POPH cerca de 19%.

Por outro lado, o peso da região Alentejo em cada um dos Programas é o seguinte:

- POFC – 17,5%
- POPH – 10,5%
- POVT – 28,5%

### 2.6.2. Instrumentos de engenharia financeira – JEREMIE e JESSICA

A Iniciativa JESSICA (Joint European for Sustainable Investment in City Áreas) foi concebida pela Comissão Europeia em conjunto com o Banco Europeu de Investimentos (BEI) como uma forma diferente de apoiar os projetos integrados em intervenções de desenvolvimento urbano através da utilização dos meios financeiros dos fundos estruturais comunitários postos à disposição dos Estados. O funcionamento desta iniciativa baseia-se numa lógica de “revolving funding” utilização de apoios reembolsáveis em detrimento do habitual financiamento a fundo perdido.

Depois de uma primeira avaliação desta iniciativa por parte do Governo Português, foi solicitado ao BEI, que com o apoio da Comissão Europeia, realizasse um estudo para avaliar a viabilidade da aplicação da JESSICA em Portugal. Demonstrada que a sua utilização contribuía para a concretização das estratégias definidas pelos Programas Operacionais Regionais e pela “POLIS XXI”, procedeu-se em julho de 2009 à assinatura do “Funding Agreement”. Com a conclusão deste processo, foram criadas as condições para constituição de “Holding Fund” (HF), que permite o financiamento através do Fundo de Desenvolvimento Europeu. Na criação do JESSICA HF, no montante de 130 M€, cuja gestão será assegurada pelo BEI, participaram os Programas Operacionais Regionais, o PO Valorização do Território, utilizando meios financeiros com origem no FEDER e o Ministério das Finanças (DGTF) que assegurou a componente nacional do financiamento. A participação do Programa Operacional Regional do Alentejo foi 10 M€, estando incluído no eixo 3 – Coesão local e Urbana. A participação de cada uma das entidades é a que consta da tabela seguinte:

| 105

**Tabela 2.22: JESSICA - participação de cada uma das entidades**

| Origem      | % do HF | Participação (€) |
|-------------|---------|------------------|
| PO Norte    | 23,08   | 30.000.00        |
| PO Centro   | 15,38   | 20.000.00        |
| PO Lisboa   | 3,85    | 5.000.00         |
| PO Alentejo | 7,69    | 10.000.00        |
| PO Algarve  | 3,85    | 5.000.00         |
| POVT        | 23,08   | 30.000.00        |
| DGTF        | 23,08   | 30.000.00        |

Em 13-06-2011 foi transferido por parte da DGTF o valor de 3.608.519,00€ relativo à contrapartida nacional pública (contrapartida nacional referente à participação FEDER do INALENTEJO de 4.683.115,00€ efectuada em 31-08-2010. Em 2011 não houve qualquer transferência FEDER do PO.

Como execução para o PO foram considerados os montantes FEDER e CN transferida pela DGTF, não havendo ainda informação sobre a efectiva utilização por parte dos destinatários finais, o s produtos a disponibilizar aos destinatários finais através do instrumento será feita via empréstimos e participações no capital.

O ano de 2011 foi marcado por um lado pelo processo de seleção e operacionalização dos Gestores dos FDU – Fundos de Desenvolvimento Urbano e, por outro pela apresentação formal do JESSICA HF Portugal aos potenciais beneficiários.

A seleção dos Gestores dos FDU's, foi formalmente aprovada na reunião de 07-11-2011 do IB – Comité de Investimentos, realizada na CCDR-Alentejo. Nesta mesma reunião foram aprovados os Gestores a operar no âmbito da Iniciativa em cada uma das regiões, sendo que na Área de Intervenção do INALENTEJO, operam o BPI – Banco Português de Investimentos e o Consórcio CDG/IHRU. Esta intervenção é sustentada por acordos operacionais estabelecidos com cada um dos Gestores.

No que se refere à participação do INALENTEJO no processo de divulgação do JHF Portugal, ainda no primeiro trimestre foi promovida pela Autoridade de Gestão do INALENTEJO com a colaboração do Gabinete Técnico do JESSICA HF Portugal uma Sessão de Informação para apresentação do Fundo e respetivas abordagens de financiamento de projetos sustentáveis de reabilitação urbana, destinada aos agentes regionais com intervenção nesta área. Tendo a apresentação formal do Financiamento JESSICA HF Portugal por parte de cada um dos Gestores dos Fundos sido efetuada ainda em dezembro de 2011, no auditório da CCDD-Alentejo, momento a partir do qual cada um dos Gestores com intervenção na Região iniciou a receção das propostas de investimento e subsequente processo de seleção.

| 106

A AG assegurou ainda a sua participação nas reuniões regulares do IB – Comité de Investimentos, participou na reunião bilateral que decorreu no âmbito do Encontro Anual promovido pelo IFDR com a DG Região, elaborou contributos para a documentação de base/relatórios/auditorias/regulamentação de suporte à implementação da Iniciativa e encaminhou em permanência os potenciais beneficiários para o gabinete JESSICA HF Portugal.

Do ponto de vista financeiro foi ainda autorizada pela Autoridade de Gestão, nos termos da cláusula 6.1 Revised Funding Agreement a transferência de 5.316.885,00€ de FEDER, referente à segunda e última tranche relativa à participação do INALENTEJO no JESSICA HF Portugal. Dado que a transferência efetivamente apenas se verificou em 2012, não se registam alterações relativas à execução anteriormente apresentada.

Dado que os projectos a apoiar nesta iniciativa integram-se no contexto do desenvolvimento urbano integrado os seus objectivos passam pela mobilização de recursos adicionais, através da combinação de recursos públicos e capitais privados, com o objectivo de estimular as medidas da Política de Cidades, permitindo aumentar o leque de mecanismos financeiros disponíveis para a sua prossecução, garantir a sustentabilidade futura do financiamento através da recuperação do capital que é afecto a fundos especializados (Fundos de Desenvolvimento Urbano) e beneficiar da experiência de instituições financeiras especializadas, contribuindo para a pressecução dos objectivos do PO em matéria de Política de Cidades.

Toda a informação relativa à INICIATIVA JESSICA está disponibilizada no site do INALENTEJO.

## 2.7. Acompanhamento e avaliação

### Autoridade de Gestão

#### ▪ Empréstimo Quadro - BEI

A Autoridade de Gestão do INALENTEJO participou activamente na implementação do Empréstimo Quadro BEI, numa fase inicial do processo através da sua divulgação junto dos potenciais promotores. Em simultâneo procedeu à preparação das Estruturas de Apoio Técnico para o desenvolvimento das competências que foram atribuídas pelo Despacho nº 6572/2011 de 4 de Abril, que estipula que às Autoridades de gestão dos Programas Operacionais compete:

- Receber os pedidos de financiamento reembolsável;
- Emitir parecer sobre a elegibilidade das operações;
- Submeter as propostas referentes às operações da Administração Central
- Assegurar o acompanhamento da execução das operações.

A execução desta tarefa exigiu do Secretariado Técnico um grande empenhamento foi necessário num prazo muito curto proceder à emissão de parecer relativamente a 217 pedidos de financiamento e desenvolver os procedimentos necessários a submeter 55 propostas de operações promovidas pela Administração Central.

#### ▪ Formação

Ao longo do ano de 2011 realizaram-se duas ações de formação nas instalações da CCDRALentejo. A primeira dedicada à temática da Análise Custo – Benefício no âmbito da apreciação de candidaturas a financiamento comunitário, ocorreu em julho, tendo sido promovida pelo IFDR com a colaboração da Autoridade de Gestão do INALENTEJO, tendo a formação sido prestada pelo CENSE – Centro de Investigação em Ambiente e Sustentabilidade da Faculdade de Ciências e Tecnologia da Universidade Nova de Lisboa. Os destinatários da ação foram os técnicos que integram os Secretariados Técnicos dos Programas Operacionais do QREN.

A outra ação ocorreu em outubro de 2011, tendo sido dedicada às Novas Funcionalidades do SIGPOA – Sistema de Informação e Gestão do Programa Operacional do Alentejo, destinando-se ao Secretariado Técnico do INALENTEJO.

Figura 2.2: Ação de Formação "Análise Custo – Benefício"



- Orientações / Normas de Gestão

Para além das Orientações de Gestão disponíveis para conhecimento e consulta no sítio da internet do INALENTEJO, e já referidas no ponto 2.4., durante o ano foram ainda emitidas Normas Técnicas de Gestão, internas à gestão do Programa, a saber:

- Norma Técnica n.º 01/2011, de 11 de janeiro – Circuitos e procedimentos internos de gestão e controlo de dívidas decorrentes de financiamentos indevidamente pagos pelo FEDER no âmbito do INALENTEJO;
- Norma Técnica n.º 02/2011, de 25 de janeiro – Forma de apuramento do financiamento, para efeitos do enquadramento de entidades no Código dos Contratos Públicos no âmbito do art. 2º, n.º 2 do CCP;
- Norma Técnica n.º 3/2011, de 20 de dezembro – Projetos geradores de receitas – Tratamento de receitas geradas por projetos não abrangidos pelo art. 55º do Regulamento (CE) n.º 1083/2006 do Conselho, de 11 de julho de 2006 no âmbito do regulamento Específico do Sistema de Apoio a Áreas de Localização Empresarial e Logística;
- Deliberação da CD de 21 de novembro de 2011 – A CD entendeu que a redução do tempo dedicado à execução de algumas tarefas, nomeadamente a análise de candidaturas, permite uma maior disponibilidade de tempo para validar despesa, pelo que, decidiu permitir que a análise dos procedimentos de contratação pública seja, até 31-03-2012, diferida para a fase de acompanhamento, esta medida configura-se como um exemplo de boas práticas de gestão adotadas no âmbito do INALENTEJO levas a cabo pela AG.

### Comissão de Acompanhamento

A Comissão de Acompanhamento tem desenvolvido as suas atividades de acordo com as competências que lhe estão atribuídas no artigo 43.º do Decreto-Lei n.º 312/2007, de 17 de setembro, alterado e republicado pelo Decreto-Lei n.º 74/2008, de 22 de abril.

Assim, durante o ano de 2011, realizou-se uma reunião da Comissão de Acompanhamento, nos termos do disposto no artigo 5.º do respetivo Regulamento Interno de Funcionamento (conforme alteração ao referido Regulamento aprovada na anterior reunião de 16/12/2010) .

| 109

Para além disso, verificaram-se comunicações / prestação de informação, conforme a seguir se identifica, por ordem cronológica:

- Consulta Escrita à Comissão de Acompanhamento, em 18-05-2011 – Aprovação dos critérios de seleção do Regulamento Específico “Sistema de Apoio a Entidades do Sistema Científico e Tecnológico Nacional”
- 8.ª Reunião da Comissão de Acompanhamento – realizada em 21-06-2011, na Igreja do Mosteiro de Flor da Rosa, no Crato, com a seguinte Ordem de Trabalhos:
  1. Informações
  2. Relatório de Execução de 2010
    - 2.1. Apresentação
    - 2.2. Análise e decisão
  3. Ponto de situação do INALENTEJO a 31-05-2011
  4. Proposta de Reprogramação do INALENTEJO
    - 4.1. Apresentação da proposta
    - 4.2. Análise e decisão
  5. Avaliação do Plano de Comunicação – Apresentação de Conclusões Preliminares
  6. Diversos
- Consulta Escrita à Comissão de Acompanhamento, em 29-07-2011, dos documentos relativos à Reprogramação do Programa Operacional Regional do Alentejo.



## Parcerias

### Organismos Intermédios no âmbito das Subvenções Globais

No final de 2008 foram celebrados com as AM/CIM, organizadas territorialmente com base nas NUT III, Contratos de Subvenção Global, pelo que estas entidades passaram a participar nas atividades de gestão do Programa, de acordo com as competências então delegadas. No desenvolvimento de tais atividades, os procedimentos desenvolvidos pelas EAT das AM/CIM são os adotados pela Autoridade de Gestão, nomeadamente as orientações técnicas, os procedimentos previstos na Descrição do Sistema de Gestão e Controlo e no Manual de Procedimentos do INALENTEJO, sendo a tramitação processual efetuada e evidenciada no SIGPOA – Sistema de Informação e Gestão do PO Alentejo.

| 110

No entanto, a 9 de março de 2010, o Governo e a Associação Nacional de Municípios Portugueses (ANMP), estabeleceram um “Memorando de Entendimento para promover a execução dos investimentos de Iniciativa Municipal no âmbito do QREN 2007-2013”, que integrou 18 “Iniciativas de Intervenção”, em diversas vertentes e aponta para a necessidade de agir de forma célere sobre os principais constrangimentos verificados na operacionalização do QREN, com influência direta na execução dos investimentos, adotando uma solução de contingência transitória que viabilizasse a curto prazo a execução dos projetos de iniciativa municipal e reforçando o reconhecimento dos municípios, nomeadamente através das CIM, enquanto parceiros estratégicos das políticas públicas de desenvolvimento, crescimento e emprego. Neste documento foram reconhecidas a importância do investimento público territorialmente desconcentrado para a recuperação económica, a dinâmica das pequenas e médias empresas, o emprego e a modernização do país e as elevadas responsabilidades que os municípios detêm na gestão e execução duma importante parte dos fundos comunitários disponíveis no QREN, mas também que não estavam reunidas condições para que as CIM nomeadamente por não disporem de um Sistema de Gestão e Controlo, pudessem exercer a totalidade das competências delegadas, que este fato associado à urgente necessidade de certificar despesa das operações integradas no âmbito da Contratualização determinou que o referido Memorando de Entendimento consagrasse a avocação por parte da Autoridade de Gestão do INALENTEJO das competências delegadas relativas a aceitação e aprovação de candidaturas e validação de despesa. A avocação de competências foi consagrada através de assinatura de Adendas aos Contratos de Subvenção Global, que passou a regular as relações entre as CIM e a Autoridade, pelo que durante o ano de 2011 e conforme Descrição no Sistema de Gestão e Controlo, aquelas desenvolveram todas as atividades referentes à análise de candidaturas e acompanhamento das operações com exceção das que foram avocadas a decisão de



admissão e aprovação de candidaturas e validação de despesa que exercida pela Autoridade de Gestão.

Da avaliação à implementação às Iniciativas consagradas no Memorando de Entendimento celebrado em 2010 entre o Governo e a Associação Nacional dos Municípios Portugueses, resultou que o mesmo tenha produzido bom resultado, pelo que tendo em consideração a necessidade se continuar a dinamizar a execução do QREN e o importante papel que os Municípios desempenham na prossecução deste objetivo, foi reconhecida a necessidade de proceder entidade a celebração de um novo Memorando de Entendimento.

| 111

Assim foi assinado em 10 de fevereiro de 2011, o 2º Memorando de Entendimento entre o Governo e a Associação Nacional de Municípios Portugueses que visa:

- Assegurar aos Municípios adequadas condições à execução dos projetos no âmbito do QREN, nomeadamente em matéria de condições financeiras e de acesso às verbas disponíveis.
- Estimular e facilitar a execução dos projetos de iniciativa municipal em todo o todo o território, nomeadamente através da constituição de uma “Bolsa de Mérito à execução” e de eliminação de compromissos sem execução ou baixa execução:
- Melhorar as condições globais de gestão dos Programas Operacionais, Promovendo o melhor acesso por parte dos municípios, nomeadamente através do esforço das garantias de execução em todo o ciclo de gestão das candidaturas.

Através da Deliberação da Comissão Ministerial de Coordenação dos Programas Operacionais do Continente de 20 de março de 2012, foram alterados os seguintes Regulamentos Específicos: Economia Digital e Sociedade do Conhecimento dos PO Regionais; Sistema de Apoio à Modernização Administrativa; Promoção da Cultura Científica e Tecnológica e Difusão do Conhecimento; Sistema de Apoio a Áreas de Acolhimento Empresarial e Logística; Energia; Mobilidade Territorial; Equipamento para a Coesão Local; Rede de Equipamentos Culturais; Património Cultural; Valorização Económica dos Recursos Específicos; Ações de Valorização do Litoral; Ações de Valorização e Qualificação Ambiental; Gestão Ativa de Espaços Protegidos e Classificados; Prevenção e Gestão de Riscos Naturais e Tecnológicos – Ações Materiais e Ações Imateriais; Reabilitação de Locais Contaminados e Zonas Extrativas; Ciclo Urbano da Água “Vertente em Baixa – Modelo não Verticalizado”; Otimização e Gestão de Resíduos; Promoção e Capacitação Institucional, operacionalizando-se assim as iniciativas do Memorando de Entendimento que visam o aumento das taxas de cofinanciamento para 80% para as operações aprovadas em 2011 e a bonificação da taxa de cofinanciamento para 85% das despesas executadas em 2011.

Tendo em vista vencer os obstáculos que a regulamentação em vigor colocava à de promoção e execução da Política de Cidades e concretização do previsto na Iniciativa numa das Iniciativas do Memorando de Entendimento, foi através da Ministerial de Coordenação dos Programas Operacionais do Continente de 16 de junho aprovado o Regulamento Específico para Reabilitação Urbana que revogou os referentes às Parcerias para a Regeneração Urbana e Redes Urbanas para a Competitividade e Inovação.

As Iniciativas “Eliminar compromissos sem capacidade de execução” e “Revisão dos compromissos com baixa capacidade de execução” foram consagradas por Deliberação da Comissão Ministerial da Coordenação dos Programas Operacionais do Continente aprovadas por consulta escrita de 30 de maio de 2011.

| 112

A primeira estipulou a rescisão dos contratos de financiamento para as operações que não se iniciem seis meses após a data da decisão de financiamento conforme termos previsto no Regulamento Geral, número 7 do artigo 18º, ou a anulação das decisões de aprovação sempre que o contrato de financiamento não seja assinado pelo beneficiário no prazo de 30 dias após a comunicação de decisão de aprovar

A segunda definiu que por não cumprimento do contrato de financiamento deve este ser rescindido ou em alternativa proceder à sua reprogramação das operações que não tenham apresentado pedido de pagamento no decurso dos últimos 6 meses de valor superior a 10% do montante previsto no plano financeiro.

A criação da Bolsa de Mérito prevista na Iniciativa 6 do Memorando de Entendimento foi instituída pela Deliberação da Comissão Ministerial de Coordenação dos Programas Operacionais Regionais do Continente, aprovada por consulta escrita em 5 de abril de 2011.

Esta deliberação determinou:

- Reforçar a datação financeira dos contratos de Subvenção Global para o primeiro período com o montante equivalente a 25% do valor contratado para o período 2011-2013;
- Prorrogar desde 31-12-2011 o prazo de vigência do primeiro período da subvenção global;
- Instituir uma Bolsa de Mérito, que tem como dotação financeira o remanescente dos contratos de Subvenção Global firmados com as CIM.
- As condições de acesso á Bolsa de Mérito durante os anos de 2011 e 2012 dos Municípios, associações Municipais, áreas metropolitanas e entidades do setor empresarial local.

## Subvenções Globais

Os contratos de delegação de competências com subvenção global celebrados com as de aprovação e execução no âmbito da Subvenção Global com as 5 CIM do Alentejo atribuíram a estas entidades um montante de 255,9 M€ que representa aproximadamente 29% da dotação FEDER do Programa.

Tabela 2.23: Valores contratualizados no âmbito da Subvenção Global

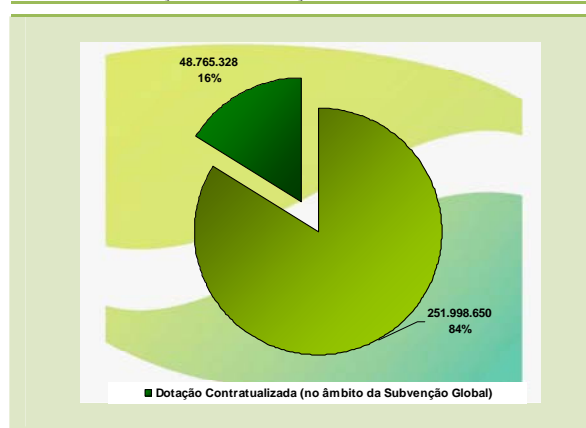
| CIM                     | FEDER Contratualizado | Aprovação             |                    | Execução              |                   | Pagamentos FEDER  |
|-------------------------|-----------------------|-----------------------|--------------------|-----------------------|-------------------|-------------------|
|                         |                       | Investimento Elegível | FEDER              | Investimento Elegível | FEDER             |                   |
| Lezíria do Tejo         | 72.000.000            | 70.020.569            | 54.441.033         | 33.547.154            | 26.115.032        | 28.184.208        |
| Alentejo Litoral        | 33.000.000            | 25.967.313            | 20.754.502         | 9.802.317             | 7.876.512         | 12.608.969        |
| Alto Alentejo           | 48.000.000            | 61.401.552            | 48.935.263         | 20.217.986            | 15.989.519        | 22.704.899        |
| Alentejo Central        | 58.000.000            | 52.201.102            | 41.350.799         | 16.719.101            | 13.443.277        | 18.991.207        |
| Baixo Alentejo          | 44.900.000            | 43.017.069            | 33.970.136         | 13.002.476            | 10.581.952        | 14.263.431        |
| <b>Subvenção Global</b> | <b>255.900.000</b>    | <b>252.607.605</b>    | <b>199.451.732</b> | <b>93.289.034</b>     | <b>74.006.291</b> | <b>96.752.715</b> |

| 113

Foram contratualizadas as tipologias de operações seguintes:

- Eixo 1 – Competitividade, Inovação e Conhecimento
  - Áreas de Acolhimento Empresarial
  - Energia
  - Economia Digital e Sociedade do Conhecimento
  - Sistema de Apoios à Modernização Administrativa
  - Promoção e Capacitação Institucional

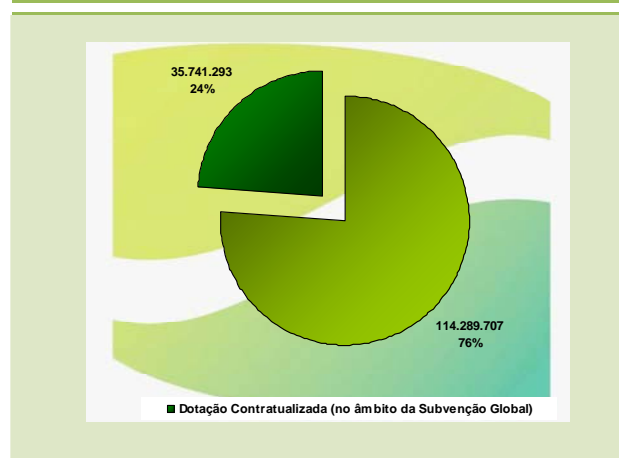
Gráfico 2.84: Dotação Contratualização no Eixo 1



- Eixo 2 – Valorização do Espaço Regional
  - Gestão Ativa de Espaços Protegidos e Classificados
  - Ações de Valorização e Qualificação Ambiental

- Ciclo Urbano da Água - "vertente em baixa - modelo não verticalizado"
- Prevenção e Gestão de Riscos Naturais e Tecnológicos - Ações materiais
- Prevenção e Gestão de Riscos Naturais e Tecnológicos - Ações imateriais (com exceção da CIMBAL)
- Património Cultural
- Equipamentos Culturais

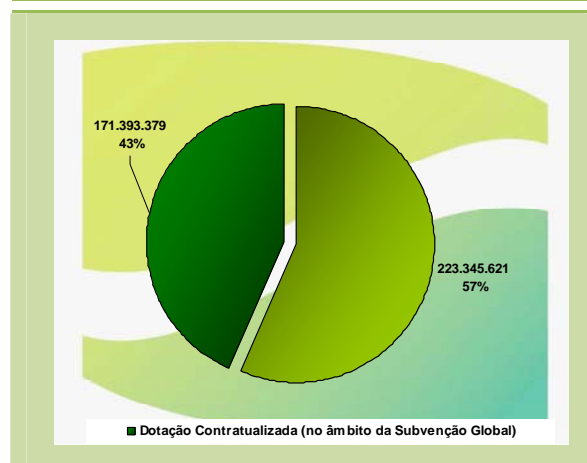
Gráfico 2.85: Dotação Contratualização no Eixo 2



■ Eixo 3 – Coesão Local e Urbana

- Mobilidade Territorial (urbana / rede rodoviária)
- Requalificação da Rede Escolar de 1.º Ciclo do Ensino Básico e da Educação Pré-Escolar (com exceção da CIMBAL)
- Equipamentos para a Coesão Local

Gráfico 2.86: Dotação Contratualização no Eixo 3



O valor percentual da subvenção global afeto a cada relativamente à dotação global por Eixo é bastante diversa, variando entre, um mínimo de 16% no Eixo - Competitividade, inovação e conhecimento e um máximo de 47% no Eixo – Coesão Local e Urbana registando o Eixo 3 – Valorização do espaço regional um valor intermédio de 24%.

Gráfico 2.87: Distribuição FEDER por CIM (€)

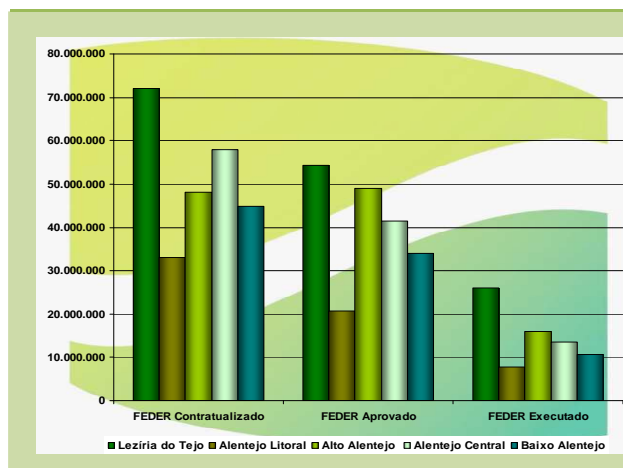
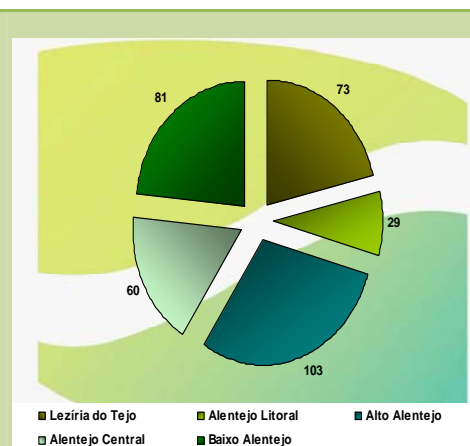


Gráfico 2.88: N.º de candidaturas aprovadas



| 115

Tabela 2.24: Análise qualitativa e quantitativa dos valores de aprovação no âmbito da Subvenção Global

|                  |               | €           |             |             |            |               |
|------------------|---------------|-------------|-------------|-------------|------------|---------------|
|                  |               | Eixo 1      | Eixo 2      | Eixo 3      | Eixo 4     | Total         |
| INALENTEJO       | N.º           | 595         | 321         | 495         | 35         | 1.446         |
|                  | Inv. Elegível | 401.535.353 | 191.860.725 | 459.962.768 | 15.666.541 | 1.069.025.387 |
|                  | FEDER         | 243.656.101 | 136.945.863 | 349.364.697 | 13.316.560 | 743.283.221   |
| Lezíria do Tejo  | N.º           | 22          | 6           | 45          |            | 73            |
|                  | Inv. Elegível | 10.909.510  | 6.888.886   | 52.222.174  |            | 70.020.569    |
|                  | FEDER         | 8.366.730   | 5.511.108   | 40.563.194  |            | 54.441.033    |
|                  | %             | 3,43%       | 4,02%       | 11,61%      |            | 7,32%         |
| Alentejo Litoral | N.º           | 2           | 5           | 22          |            | 29            |
|                  | Inv. Elegível | 776.715     | 2.428.333   | 22.762.266  |            | 25.967.313    |
|                  | FEDER         | 602.023     | 1.942.666   | 18.209.813  |            | 20.754.502    |
|                  | %             | 0,25%       | 1,42%       | 5,21%       |            | 2,79%         |
| Alto Alentejo    | N.º           | 14          | 19          | 70          |            | 103           |
|                  | Inv. Elegível | 7.128.483   | 10.634.049  | 43.639.020  |            | 61.401.552    |
|                  | FEDER         | 5.657.871   | 8.482.609   | 34.794.783  |            | 48.935.263    |
|                  | %             | 1,00%       | 5,10%       | 12,00%      |            | 6,58%         |
| Alentejo Central | N.º           | 6           | 17          | 37          |            | 60            |
|                  | Inv. Elegível | 9.867.860   | 10.391.558  | 31.941.684  |            | 52.201.102    |
|                  | FEDER         | 7.642.382   | 8.160.370   | 25.548.047  |            | 41.350.799    |
|                  | %             | 2,93%       | 0,56%       | 6,53%       |            | 5,56%         |
| Baixo Alentejo   | N.º           | 29          | 21          | 31          |            | 81            |
|                  | Inv. Elegível | 12.300.498  | 11.363.398  | 19.353.173  |            | 43.017.069    |
|                  | FEDER         | 9.416.433   | 9.071.164   | 15.482.539  |            | 33.970.136    |
|                  | %             | 2,26%       | 1,40%       | 23,19%      |            | 4,57%         |

No final de 2011, a análise do quadro acima permite concluir que, no âmbito das subvenções globais, foram aprovadas 346 operações a que corresponde um montante FEDER aprovado de 199,45 M€, representando 27% do valor total de FEDER aprovado no INALENTEJO e 78% do FEDER contratualizado com as CIM

Esta situação encontra representando-se espelhada, igualmente, nos gráficos anteriores. De salientar a CIM Alto Alentejo que se destaca em relação ao número de candidaturas aprovadas 103, com um montante FEDER de 48,9 M€, verifica-se no entanto que respetivamente ao valor médio por projeto aprovado é a CIM Lezíria do Tejo que apresenta o valor mais elevado com 745.768€ e a CIM Baixo Alentejo a que apresenta o valor mais baixo 419.384€ sendo no entanto a segunda CIM com maior número de projetos aprovados, 81.

O Compromisso FEDER, assumido com as operações aprovadas no âmbito da contratualização durante o período em análise, o ano de 2011, foi de aproximadamente 41 M€ o que corresponde a 16% do montante total da subvenção global contratada com as CIM.

O valor do compromisso total no final de 2011, 199 M€, revela um crescimento de aproximadamente 20% do valor do ano anterior. O contribuinte de cada uma das CIM para este acréscimo foi bastante variável, desde um valor mínimo por parte da CIMLT, os montantes comprometidos são no final dos anos de referência são praticamente iguais, muito próximo da média situa-se o contributo da CIMAC, enquanto o das 3 restantes se fixaram em valores superiores a 40%. Esta diversidade resulta da aplicação “Memorando de Entendimento entre o Governo e ANMP, que ao limitar a abertura de Avisos de Concurso pelas CIM, aquelas que não tivessem a datação do 1º triénio, totalmente comprometida, determinam que durante o ano tivessem sido abertos somente 8 concursos no âmbito da contratualização, Para CIMLT não foi aberto qualquer concurso, a CIMAL abriu a maioria dos concursos 5, e cada um das outras abriu um concurso, Dos 8 concursos abertos 4 foram da Tipologia Ciclo Urbano da água.

| 116

Em termos de execução financeira, continua a ser a CIM Lezíria do Tejo a que apresenta o maior valor, 26,1 M€ de FEDER executado até final do ano 2011 o que representa uma taxa de execução de 48%, as restantes apresentam valores de execução mais baixos com taxas de realização que variam entre os 38% e os 31%:

- CIM Baixo Alentejo 10,58 M€, com uma taxa de realização de 31%.
- CIM Alentejo Central 13,44 M€, com uma taxa de realização de 33%;
- CIM Alentejo Litoral 7,88 M€, com uma taxa de realização de 38%;
- CIM Alto Alentejo 15,99 M€, com uma taxa de realização de 33%;

A execução financeira FEDER, registou um acréscimo de 50 M€ no período em análise duplicando o valor de 2010 o que representa aproximadamente 20% do montante contratualizado, tendo fixado a taxa de execução (valor da subvenção global/ FEDER Validado) em aproximadamente 29%.

No final do ano de 2011 tinham sido pagos aos beneficiários das operações integradas na contratualização 96 M€ dos quais 52 M€ durante este ano.

## **Outras parcerias**

### **Turismo**

No âmbito do Regulamento Específico Promoção e Capacitação Institucional foi promovida uma parceria através da aprovação de um Programa de Acção, envolvendo 6 entidades:

- Turismo do Alentejo, ERT;
- Agência Regional de Promoção Turística do Alentejo;
- ADRAL - Agência de Desenvolvimento Regional do Alentejo, S.A.;
- Turismo Terras do Grande Lago Alqueva;
- Turismo do Alentejo Litoral;
- Turismo de Lisboa e Vale do Tejo;

| 117

e um conjunto integrado de pré-candidaturas de projectos que concorrem para objectivos comuns e que são temática, temporal e/ou territorialmente coerentes no sector do turismo, mais concretamente com vista ao aumento da visibilidade turística do Alentejo, num contexto de reestruturação do mapa turístico institucional, com a introdução de medidas inovadoras de articulação inter-institucional e intra-regional para o aumento da exposição da região do Alentejo.

Esta parceria resultou no programa de Acção em causa tem como principais objectivos: dotar os parceiros de know-how e conteúdos para a promoção turística do Alentejo; modernizar os instrumentos de marketing; incentivar à articulação de políticas e estratégias regionais de desenvolvimento turístico; reforçar a notoriedade do Alentejo.

De acordo com os termos da aprovação o montante de FEDER afecto à realização das operações identificadas no Programa de Acção aprovado é de cerca 1,6M€.

### **Sistema Regional de Transferência de Tecnologia**

No âmbito dos Regulamentos Específicos: Sistema de Apoio a Parques de Ciência e Tecnologia e Sistema de Apoio a Infra-estruturas Científicas e Tecnológicas foi promovida uma parceria através da aprovação de um Programa Estratégico, envolvendo 21 entidades e um conjunto integrado de projectos, denominado “Sistema Regional de Transferência de Tecnologia”, que se revê no conceito geral de “Valor em Rede”, numa aposta que assenta no desenvolvimento e qualificação das competências existentes na região, reforçadas e impulsionadas pelas suas redes nacionais e internacionais e vocacionadas para o mercado, tendo como principal valência o desenvolvimento de produtos e serviços inovadores e de

qualidade que diferenciem e promovam a região, através da sua dinâmica empresarial e reforço do empreendedorismo.

O Programa Estratégico resultante desta parceria tem como principais objectivos:

- Afirmação do Alentejo enquanto região inovadora e com fortes competências na área tecnológica e científica;
- Criação de um ambiente propício à inovação e à transferência de conhecimento vocacionado para o mercado;
- Constituição de alianças estratégicas com outros centros do conhecimento a nível nacional e internacional que permitam o desenvolvimento e a partilha de conhecimento do Sistema Regional de Transferência de Tecnologia e fortaleçam a relação Academia/Sociedade;
- Aumento da competitividade empresarial por via da integração tecnológica e da inovação e criação de valor acrescentado e aumento da competitividade regional;
- Sustentabilidade de estruturas de apoio e suporte;
- Revitalização Urbana – afirmar os centros urbanos enquanto pólos de desenvolvimento sustentável através do recurso à inovação e assente nas áreas da ciência e tecnologia.

| 118

De acordo com os termos da aprovação o montante de FEDER afecto à realização das operações identificadas no Programa de Acção aprovado é de cerca 29 M€.

### Compliance assessment

No último trimestre de 2011, foi revista e atualizada a Descrição do Sistema de Gestão e Controlo do INALENTEJO. A proposta de versão 2.0 da Descrição do Sistema de Gestão e Controlo, reportada a setembro de 2011, passou a reunir num único documento a anterior versão 1.3 de outubro de 2010 e o Complemento à Descrição do Sistema de Gestão e Controlo, reportado aos Organismos Intermédios: Associações de Municípios / Comunidades Intermunicipais, bem como as alterações e atualizações entretanto ocorridas, tendo sido enviada às Autoridades de Certificação e de Auditoria para apreciação.

Conforme nos foi transmitido pela IFDR já em 2012 (ofício n.º 374 de 09.02.2012), face à análise efetuada à versão atualizada da Descrição do Sistema de Gestão e Controlo do INALENTEJO, a IGF refere no seu Relatório e Parecer Anual, que considera que as alterações introduzidas à Descrição do Sistema de Gestão e Controlo clarificam a aplicação do quadro regulamentar de referência e que merecem o seu acordo. De salientar que esta opinião não integra a Iniciativa JESSICA uma vez que está ainda em curso a definição dos



procedimentos de gestão e de controlo a adotar nas etapas subsequentes de implementação do JESSICA.

De salientar ainda que a IGF refere constituir exceção ao mencionado o fato dos Sistemas de Gestão e Controlo associados às CIM/AM, enquanto organismos intermédios, embora classificados na categoria 2, carecerem de compatibilização com o quadro legal aplicável. Sobre esta matéria, a IGF refere ainda que o IFDR, enquanto organismo responsável pela coordenação, gestão e monitorização financeira do FEDER e do Fundo de Coesão, informou ter já apresentado à Comissão Ministerial de Coordenação uma proposta que, na versão dada a conhecer, permite solucionar aquela falta de compatibilização.

| 119

De acordo com as orientações transmitidas na mesma data pelo IFDR, das alterações significativas aos procedimentos de gestão e controlo do INALENTEJO, a Autoridade de Gestão dará conhecimento à Autoridade de Certificação, para que essa informação possa ser disponibilizada à IGF para efeitos de avaliação da sua conformidade com a legislação nacional e comunitária aplicável, nos termos das orientações definidas.

### **Verificações no Local**

#### **Enquadramento**

De acordo com o artigo 60.º do Regulamento (CE) n.º 1083/2006 do Conselho de 11 de julho de 2006, a Autoridade de Gestão é responsável pela gestão e execução do programa operacional de acordo com o princípio da boa gestão financeira, e relevando em especial a alínea b):

“Verifica que foram fornecidos os produtos e os serviços cofinanciados, e assegura que as despesas declaradas pelos beneficiários para as operações foram realmente efetuadas, no cumprimento das regras comunitárias e nacionais; verificações no local de determinadas operações podem ser efetuadas por amostragem, de acordo com regras de execução a aprovar pela Comissão nos termos do n.º 3 do artigo 103.º;”

O artigo 13.º do Regulamento (CE) n.º 1828/2006 da Comissão, de 8 de dezembro de 2006, refere que as verificações a realizar pela autoridade de gestão incidem sobre os aspetos administrativos, financeiros, técnicos e físicos das operações.

O Decreto-Lei n.º 312/2007 de 17 de setembro, alterado e republicado pelo Decreto-Lei n.º 74/2008 de 22 de abril, define o modelo de governação do QREN e dos respetivos programas operacionais, regulando no seu artigo 49.º a responsabilidade das autoridades de gestão dos programas operacionais no âmbito da implementação de um sistema de controlo interno, que previna e detete as situações de irregularidade, e de um sistema adequado de

verificação da realização física e financeira das intervenções e de validação das despesas, contribuindo para a concretização dos objetivos que presidem à auditoria do QREN.

Para concretizar as referidas funções que lhe estão cometidas as autoridades de gestão dos PO devem implementar um sistema de controlo interno que previna e detete as situações de irregularidade e permita a adoção das medidas corretivas oportunas e adequadas.

Estes procedimentos não relevam para o esforço de controlo, embora a avaliação da sua fiabilidade seja fundamental para a avaliação do risco, a efetuar pela autoridade de auditoria (IGF) e para a definição dos parâmetros de amostragem, incluindo a dimensão das amostras, a efetuar pelas estruturas de auditoria segregadas (IFDR).

| 120

A informação transmitida pelas autoridades de gestão às autoridades de certificação constitui um elemento essencial para a certificação das despesas declaradas à Comissão Europeia, podendo as insuficiências nos procedimentos de controlo interno inviabilizar aquela certificação.

No âmbito do INALENTEJO, de acordo com a respetiva Descrição do Sistema de Gestão e Controlo, As verificações no local são realizadas por uma equipa pluridisciplinar segregada, ao nível da Unidade de Controlo Interno.

### **Objetivos e Âmbito**

A planificação das Ações de verificação no Local é objeto de aprovação pela Comissão Diretiva, mediante proposta apresentada pela unidade segregada. O planeamento das ações tem um carácter indicativo, não devendo limitar ou condicionar a atuação da AG no exercício das suas funções.

Neste sentido a sua planificação poderá ser alterada em função de determinadas circunstâncias, tais como:

- Existência de Reprogramações em análise;
- Operação com ritmo de execução física e/ou financeira que comprometa o cumprimento dos objetivos aprovados;
- Operação que levante dúvidas quanto à regularidade da sua execução;
- Outras que resultam da avaliação casuística da AG.

As verificações no local das operações incidem em três aspetos fundamentais: documentais, financeiros e técnicos e físicos, e assentam no preenchimento de um questionário check-list próprias.

Cada verificação no local dá origem a um Relatório que evidencia as verificações efetuadas, os seus resultados/conclusões, e as medidas a adotar para correção das anomalias eventualmente detetadas, o qual é objeto de decisão, e posterior notificação ao beneficiário e às estruturas de gestão e acompanhamento da operação para efeitos de cumprimento de eventuais recomendações.

Os objetivos centram-se na verificação da conformidade dos procedimentos de gestão desenvolvidos por todas as unidades intervenientes no ciclo de vida das operações, e das condições de regularidade e elegibilidade das despesas.

### **Plano de Ação de 2011**

Com o objetivo de abarcar a maior diversidade de operações e de entidades responsáveis pelos concursos, foi proposto que a composição da amostra referente ao Plano de 2011 integrasse uma operação da responsabilidade de acompanhamento de cada uma das EAT dos OI / Associação de Municípios / Comunidade Intermunicipal (AM/CIM), bem como uma operação enquadrada em cada um dos eixos prioritários (Eixos 1 a 5, antes da reprogramação do Programa) da responsabilidade de acompanhamento direta do Secretariado Técnico do INALENTEJO, com exclusão das operações enquadradas no âmbito dos Sistemas de Incentivos.

Assim, mediante a aplicação dos critérios e parâmetros de amostragem então definidos, para um universo correspondente à despesa validada em 2010, no montante de 83.450.156€, a amostra integrou um conjunto de dez operações, representando 14,88 % da despesa total elegível validada em 2010.

As verificações enquadradas neste Plano de Ação foram desenvolvidas pela estrutura segregada da gestão.

No que se refere às operações do Eixo Prioritário 1 - Competitividade, Inovação e Conhecimento, enquadradas nos Sistemas de Incentivos às Empresas, foi desenvolvido paralelamente um procedimento de aquisição de serviços para Verificação dos Sistemas de Gestão e Controlo dos Organismos Intermédios, no âmbito dos Sistemas de Incentivos do INALENTEJO.

O objetivo principal foi determinar se os sistemas de gestão e controlo dos OI funcionam de forma eficaz e se os respetivos procedimentos constantes da Descrição do Sistema de Gestão e Controlo são corretamente aplicados durante todo o período relevante, de modo a dar garantias razoáveis de que as despesas apresentadas à Autoridade de Gestão para efeitos de certificação, são corretas e, consequentemente as transações subjacentes respeitam a legalidade e a regularidade.

As verificações foram efetuadas junto das Autoridade de Gestão e dos Organismos Intermédios – IAPMEI, AICEP, Turismo de Portugal e Agência de Inovação, bem como dos beneficiários das operações selecionadas, incluindo a verificação da execução física das operações objeto de cofinanciamento.

A amostra de operações a verificar foi selecionada a partir das operações cujas despesas, ou pagamentos sob a forma de adiantamento coberto por garantia bancária, tivessem sido propostas para validação pelos OI à AG, e tendo por base os seguintes critérios:

- Verificação de pelo menos 40 % das operações cujas despesas ou pagamentos sob a forma de adiantamento coberto por garantia bancária;
- Análise de pelo menos uma operação por Organismo Intermédio;
- Análise de pelo menos uma operação por cada subação representativa de pelo menos 1% da despesa executada.

| 122

As verificações financeiras realizadas por operação incidiram sobre a totalidade da despesa elegível realizada e paga, devidamente validada pelos OI até à data de realização das verificações, junho de 2011.

A amostra selecionada contemplou um conjunto de sete operações, representando 42,13% da execução elegível registada no Sistema de Informação.

### Expressão das Amostras

No Plano de ação de Verificações no Local para o ano de 2011, sem incluir as verificações no âmbito dos Sistemas de Incentivos, os resultados obtidos são os que constam da tabela seguinte. O total de despesa objeto de verificação no local assumiu o montante 9.905.391€, 11,87% do Universo da despesa validada em 2010.

Tabela 2.25: Plano de Ação de 2011 (sem Sistemas de Incentivos)

€

| Regulamento   | Código da operação        | Designação da operação                     | Designação do Beneficiário                               | Data do despacho de decisão final | Despesa validada à data da verificação | Despesa verificada no local | %    |
|---|---------------------------|--|--|-----------------------------------|--|-----------------------------|------|
| <b>Eixo 1 – Competitividade, inovação e conhecimento</b>        |                           |  |  |                                   |  |                             |      |
| Economia Digital e Sociedade do Conhecimento                    | ALENT-07-0766-FEDER000369 | Operação – Computadores na sala de aula    | GEPE – Gabinete de Estatística e Planeamento da Educação | 01-06-2011                        | 2.107.622,88                           | 2.107.622,88                | 100% |
| Sistema de Apoio a Áreas de Acolhimento Empresarial e Logística | ALENT-07-0663-FEDER000479 | Parque Empresarial de Barrancos – 1.ª Fase | Município de Barrancos                                   | 06-03-2012                        | 1.044.758,18                           | 712.652,80                  | 68%  |

| Tabela 2.25: Plano de Ação de 2011 (sem Sistemas de Incentivos)                        |                           |   |  |            |                      |                     | (cont.) | €          |
|--|---------------------------|---|--|------------|----------------------|---------------------|---------|------------|
| Sistema de Apoios à Modernização Administrativa  | ALENT-07-0726-FEDER000229 | Operação de Introdução de Tecnologias de Informação para a Disseminação de Informação sobre a Região, para a Melhoria da Gestão de Relacionamento com o Município e para a Modernização dos Processos Administrativos Institucionais e Inter-Institucionais | Comunidade Intermunicipal do Alto Alentejo             | 18-04-2012 | 474.524,10           | 288.576,45          |         | 61%        |
| <b>Eixo 2 - Valorização do Espaço Regional</b>   |                           |   |  |            |                      |                     |         |            |
| Otimização da Gestão de Resíduos   | ALENT-08-0260-FEDER000247 | Remodelação e Otimização do Ecocentro do Parque Ambiental da AMALGA   | Resialentejo-Tratamento e Valorização de Resíduos, EIM | 22-11-2011 | 491.454,97           | 491.454,97          |         | 100%       |
| <b>Eixo 3 - Coesão Local e Urbana</b>  |                           |   |  |            |                      |                     |         |            |
| Equipamentos para a Coesão Local   | ALENT-09-0356-FEDER000356 | Construção do Centro Social de Monte do Trigo   | Município de Portel                                    | 10-02-2012 | 1.288.267,13         | 910.602,73          |         | 71%        |
| Mobilidade Territorial   | ALENT-09-0550-FEDER000387 | Beneficiação de Estradas Desclassificadas EX. E.N. 246, 243 e 243-1   | Município de Elvas                                     | 17-10-2011 | 1.714.446,12         | 1.165.010,68        |         | 68%        |
| Mobilidade Territorial   | ALENT-09-0550-FEDER000485 | Beneficiação da E.M.518 - Entre o Limite do Concelho e a E.N.262  | Município de Odemira                                   | 15-02-2012 | 1.249.078,58         | 1.249.078,58        |         | 100%       |
| Política de Cidades – Parcerias para a Regeneração Urbana                              | ALENT-09-0141-FEDER000435 | Operação Integrada de Regeneração Urbana de Castro Verde  | Município de Castro Verde                              | 06-10-2011 | 889.734,97           | 889.734,97          |         | 100%       |
| Requalificação da Rede Escolar de 1.º Ciclo do Ensino Básico e da Educação Pré-Escolar | ALENT-09-0344-FEDER000372 | Construção do Centro Escolar de Samora Correia  | Município de Benavente                                 | 09-03-2012 | 1.525.149,25         | 877.194,79          |         | 58%        |
| Requalificação da Rede Escolar de 1.º Ciclo do Ensino Básico e da Educação Pré-Escolar | ALENT-09-0344-FEDER000002 | Construção do Centro Escolar de Almeirim  | Município de Almeirim                                  | 06-03-2012 | 2.080.675,31         | 1.213.462,34        |         | 58%        |
|  |                           |   |  |            | <b>12.865.711,49</b> | <b>9.905.391,19</b> |         | <b>77%</b> |

Das dez ações incluídas neste plano de ação, seis, foram objeto de despacho de decisão final no início de 2012.

Em relação à ação de verificação do sistema de gestão e controlo no âmbito dos Sistemas de Incentivos, as verificações a operações inerentes à ação possibilitaram a verificação de despesa no montante 5.803.382€, a totalidade da despesa executada nas operações em causa à data das verificações.

Tabela 2.26: Verificação dos Sistemas de Gestão e Controlo dos OI, no âmbito dos Sistemas de Incentivos

€

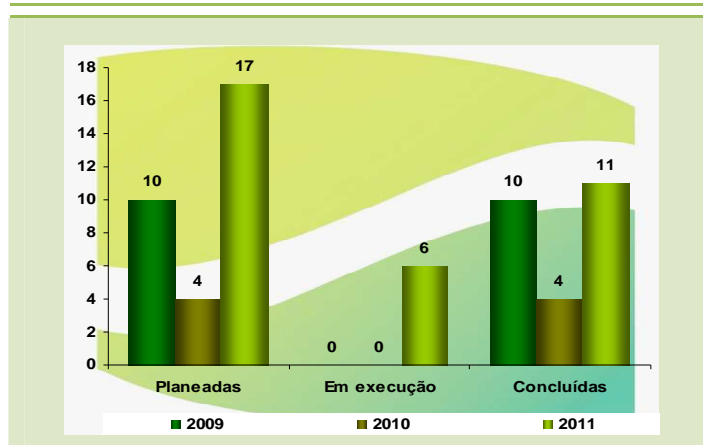
| Regulamento / Medida                                     | Código da operação        | Tipologia Investimento/ Domínio   | Designação do Beneficiário  | Data do despacho de decisão final | Despesa executada à data da verificação  | Despesa verificada no local              | %           |
|--|---------------------------|---|---|-----------------------------------|--|--|-------------|
| <b>Eixo 1 - Competitividade, inovação e conhecimento</b> |                           |   |   |                                   |  |  |             |
| SI Inovação/Projetos do Regime Especial                  | ALENT-07-0403-FEDER003526 | Produção de novos bens e serviços   | Multiparques a Céu Aberto - Campismo e Caravanismo em Parques, SA | 17-10-2011                        | Só Adiantamento no valor de 3,565,910,40 | Só Adiantamento no valor de 3,565,910,40 |             |
| SI Inovação/Inovação Produtiva                           | ALENT-07-0403-FEDER006970 | Criação de unidades ou de linhas de produção  | Aqua House Ibéria, Lda  | 17-10-2011                        | 790.173,31                               | 790.173,31                               | 100%        |
| SI Inovação/Inovação Produtiva                           | ALENT-07-0203-FEDER002785 | Adoção de novos processos ou métodos  | Vetlima - Soc. Distribuidora De Produtos Agro Pecuários, SA       | 17-10-2011                        | 1.329.165,95                             | 1.329.165,95                             | 100%        |
| SI Qualificação PME/Projetos Individuais e de Cooperação | ALENT-07-0201-FEDER000478 | Propriedade Industrial; Desenvolvimento e Engenharia de Produtos, Serviços e Processos; Organização e Gestão e Tecnologias de Informação e Comunicação; Qualidade; Comercialização e Marketing; Internacionalização | Fabrírés - Produtos Químicos, Lda                                 | 17-10-2011                        | 254.555,47                               | 254.555,47                               | 100%        |
| SI Inovação / Empreendedorismo Qualificado               | ALENT-07-0403-FEDER001279 | Empreendedorismo Qualificado  | Jardimajestic, Lda  | 11-10-2011                        | 2.057.333,74                             | 2.057.333,74                             | 100%        |
| SI Inovação/Inovação Produtiva                           | ALENT-07-0403-FEDER005135 | Produção de novos bens e serviços   | Sousa Cunhal - Turismo SA   | 17-10-2011                        | 1.372.153,75                             | 1.372.153,75                             | 100%        |
| SI à Investigação e Desenvolvimento Tecnológico          | ALENT-07-0202-FEDER013760 | Projeto de I&DT empresas em Copromoção  | Modiplace, Lda.   | 27-10-2011                        | Sem despesa realizada                    | Sem despesa realizada                    |             |
|  |                           |   |   |                                   | <b>5.803.382,22</b>                      | <b>5.803.382,22</b>                      | <b>100%</b> |

124

Esta ação de verificação foi concluída na totalidade em outubro de 2011.

Assim, no final de 2011, a totalidade do trabalho desenvolvido com ações de verificação no local pode sintetizar-se do seguinte modo:

Gráfico 2.89: Ponto de situação das ações de verificação no local



Foram concluídas 25 ações de verificação no local, representando um total da despesa verificada, com despacho de decisão final, no montante de 21.494.455€, e um esforço total de 8,72% da despesa validada no Programa até final de 2011, que foi de 246.356.914€.

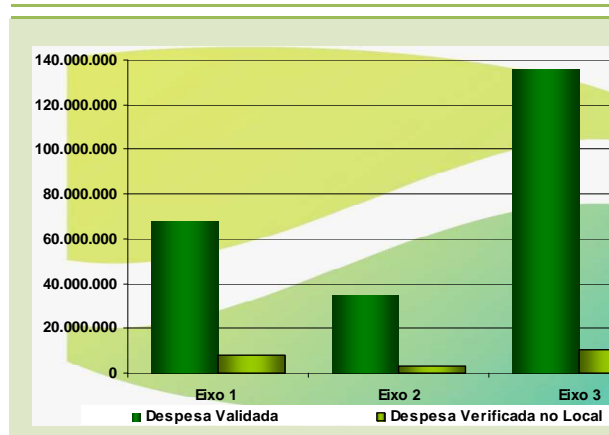
A taxa de esforço das ações não integradas em Sistemas de Incentivos, foi de 7,79%, na despesa validada no total dos eixos (sem SI) e de 12,91% nos Sistemas de Incentivos, na despesa executada nas respetivas medidas.

No final de 2011, a taxa de esforço correspondente às verificações efetuadas no âmbito das ações de verificação no local, face à despesa validada no respetivo Eixo Prioritário àquela data, apresenta a seguinte expressão em tabela e em gráfico:

| 125

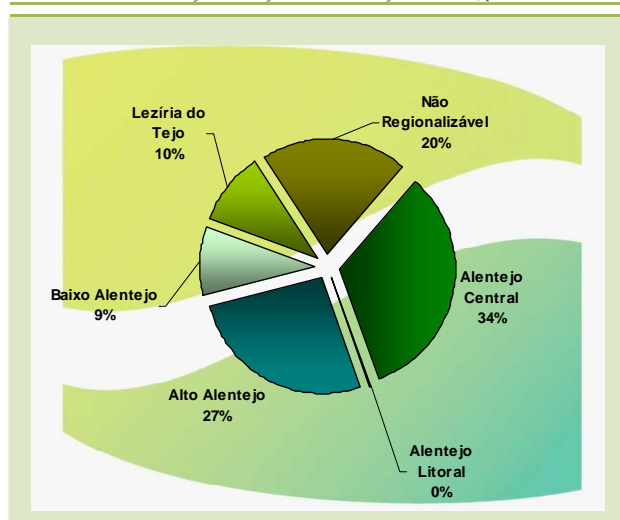
| Tabela 2.27: Despesa objeto de verificação no final de 2011, por eixo prioritário |                  |                             | €               |
|---|------------------|-----------------------------|-----------------|
| Eixos Prioritários  | Despesa Validada | Despesa verificada no local | Taxa de Esforço |
| 1 - Competitividade, Inovação e Conhecimento                                      | 68.013.428       | 8.015.248                   | 11,8%           |
| 2 - Valorização do espaço regional  | 35.029.762       | 3.281.288                   | 9,4%            |
| 3 - Coesão local e urbana   | 135.670.794      | 10.197.919                  | 7,5%            |

Gráfico 2.90: Despesa objeto de verificação de 2011, por Eixo Prioritário



No que se refere à abrangência geográfica das ações de verificação no local realizadas, ao nível das NUT III, a sua distribuição encontra-se expressa no gráfico seguinte.

Gráfico 2.91: Distribuição das ações de verificação no local, por NUTIII



## Consequências Financeiras

Nas ações de verificação no local concluídas em 2011, foram registadas consequências financeiras apenas em três operações, a seguir identificadas, no montante de 42.690€, do qual 9.837€ relativo a procedimentos de contratação pública (Trabalhos a mais, sem demonstração de imprevisibilidade e procedimento incorreto), 31.159 € referente a despesas não imputáveis à operação, 1.190 € referente a descontos não abatidos à despesa e 504€ de erro de cálculo.

| 126

| Tabela 2.28: Ações de verificação no local – consequências financeiras |                       |                  |                             |              |              |
|--|-----------------------|------------------|-----------------------------|--------------|--------------|
| €  |                       |                  |                             |              |              |
| Eixo Prioritário   | Investimento Aprovado | Despesa Validada | Despesa verificada no local |              |              |
|  |                       |                  | Total                       | Elegível     | Não elegível |
| 1 - Competitividade, Inovação e Conhecimento                           | 6.624.368,80          | 1.372.153,75     | 1.372.153,75                | 1.371.649,75 | 504,00       |
| 2 - Valorização do Espaço Regional                                     | 68.504,00             | 19.740,00        | 19.740,00                   | 18.780,00    | 960,00       |
| 3 - Coesão Local e Urbana  | 7.488.714,79          | 3.917.059,60     | 3.180.860,62                | 3.139.634,41 | 41.226,21    |
| Totais   | 14.181.587,59         | 5.308.953,35     | 4.572.754,37                | 4.530.064,16 | 42.690,21    |

Em termos acumulados, até ao final de 2011, a despesa não elegível decorrente das ações de verificação no local ascendeu a 458.651€.

## Principais conclusões / Recomendações

### Principais conclusões

Como principais conclusões das ações de verificação no local, sem inclusão da Ação específica direcionada para os Sistemas de Incentivos, podemos apontar as seguintes situações de não conformidade:

- Não cumprimento dos prazos para decisão das candidaturas, previstos nos avisos de concurso;
- Não cumprimento dos prazos para apreciação e análise de Pedidos de Pagamento;
- Não utilização pelo beneficiário da conta bancária específica constante do contrato de financiamento;
- Não constituição do reforço de caução;
- Não aposição correta ou não existência do carimbo FEDER nos originais dos documentos de despesa;
- Despesas fora do período de elegibilidade temporal;



- Não apresentação pelo beneficiário ou atraso na apreciação do Relatório Final da operação;
- Insuficiências ao nível da apresentação dos documentos comprovativos da realização da despesa;
- Inadequado cumprimento da totalidade dos procedimentos de contratação pública (aspetos não formais).

Quanto às principais conclusões da Ação de Verificação dos Sistemas de Gestão e Controlo dos Organismos Intermédios, no âmbito dos Sistemas de Incentivos, do INALENTEJO, foi possível concluir que os Organismos Intermédios e os Beneficiários cumpriram as obrigações normativas, legais e contratuais estabelecidas, tendo, no entanto, sido identificadas as seguintes situações ao nível dos Beneficiários Finais:

- Não existência de dossier do projeto;
- Não apresentação de contas certificadas por um ROC;
- Falta de evidência de equipamentos faturados e com despesa certificada;
- Não utilização pelo beneficiário da conta bancária específica constante do contrato de financiamento;
- Não aposição correta ou não existência do carimbo FEDER nos originais dos documentos de despesa;
- Contabilidade desatualizada;
- Placa de publicitação permanente pouco visível;
- Não apresentação de um sistema contabilístico separado ou um código contabilístico adequado para todas as transações relacionadas com o projeto.

Quanto aos procedimentos de gestão e controlo desenvolvidos pelos Organismos Intermédios, foram identificadas algumas situações que implicam que seja retificado o respetivo procedimento em projetos futuros, com enfoque especial nas seguintes:

- Falta de evidência da verificação de eventual duplicação de ajudas;
- Insuficiente evidência da verificação dos procedimentos de contratação pública; contratação pública;
- Falta de evidência formal da verificação da existência de pareceres, estudos e/ou licenciamentos;

- Não cumprimento dos prazos decorrentes da legislação aplicável.

### Recomendações

Quanto às recomendações decorrentes das Ações de Verificação no Local, continua a não existir um padrão definido, embora as principais recomendações estejam relacionadas com as conclusões anteriormente referidas, e com a necessidade de cumprimento das disposições definidas.

| 128

### Irregularidades

O n.º 2 do artigo 1.º do Regulamento (CE, EURATOM) n.º 2988/95 do Conselho, de 18 de dezembro, refere que "constitui irregularidade qualquer violação de uma disposição de direito comunitário que resulte de um ato ou omissão de um agente económico que tenha ou possa ter por efeito lesar o orçamento geral das Comunidades ou orçamentos geridos pelas Comunidades, quer pela diminuição ou supressão de receitas provenientes de recursos próprios cobradas diretamente por conta das Comunidades, quer por uma despesa indevida."

A alínea h) do artigo 58.º do Regulamento (CE) n.º 1083/2006, do Conselho, de 11 de julho, determina que os sistemas de gestão e controlo dos programas operacionais devem prever "procedimentos de informação e acompanhamento relativamente a irregularidades e à recuperação dos montantes indevidamente pagos."

Por outro lado, a alínea f) do artigo 61.º do Regulamento (CE) n.º 1083/2006 do Conselho, de 11 de julho, refere que a autoridade de certificação de um programa operacional é responsável em particular por "manter a contabilidade dos montantes a recuperar e dos montantes retirados na sequência da anulação, na totalidade ou em parte, da participação numa operação. Os montantes recuperados devem ser restituídos ao Orçamento Geral da União Europeia antes do encerramento do programa operacional, mediante dedução à declaração de despesas seguinte."

No caso de as irregularidades incidirem sobre montantes inferiores a 10 000 euros a cargo do orçamento geral das Comunidades Europeias (n.º 1 do artigo 36.º do Regulamento (CE) n.º 1828/2006, da Comissão, de 8 de dezembro), a Autoridade de Gestão só transmitirá ao IFDR as informações previstas no processo de comunicação de irregularidades se a Comissão Europeia as solicitar expressamente.

A comunicação de irregularidades ao Organismo Europeu de Luta Anti-Fraude (OLAF), está consagrada nos art.ºs 27.º a 36.º (secção 4) do Regulamento (CE) n.º 1828/2006, da Comissão, de 8 de dezembro, com as alterações introduzidas pelo Regulamento (CE) n.º 846/2009, da Comissão, de 1 de setembro.

Em 2011, no âmbito do INALENTEJO, existiram três comunicações ao OLAF de despesas irregulares, sendo uma no montante de 415.961 € resultante de uma ação de verificação no local realizada pela equipa pluridisciplinar segregada, ao nível da Unidade de Controlo Interno do INALENTEJO, no ano de 2010, e duas no montante de 781.603 €, resultante de ações de auditoria a operações realizada pela Estrutura de Auditoria Segregada do IFDR.

### Outras Auditorias ao INALENTEJO

| 129

No ano de 2011, obteve despacho de decisão final a seguinte auditoria ao INALENTEJO:

Tabela 2.29: Auditoria com despacho de decisão final em 2011

| ENTIDADE | Tipologia   | Relatório da IGF / Amostra |                                  |                                   |                              | Recuperações / FEDER efectuadas em 2011 |
|----------|---|----------------------------|----------------------------------|-----------------------------------|------------------------------|---|
|          |   | N.º Operações              | Investimento Elegível Aprovado * | Investimento Elegível Executado * | Consequências Financeiras ** |   |
| IGF      | Auditoria aos Sistemas de Gestão e Controlo do INALENTEJO<br>Processo n.º 2010/12/A2/318<br>Relatório n.º 2010/1739 | 13                         | 88.680.087 €                     | 2.728.443 €                       | 517.339 €                    | 53.035 €                                |

\* Conforme Anexo 2 do Relatório Final da IGF

\*\* Conforme Anexo 4 do Relatório Final da IGF – Parte deste montante foi corrigido em função da despesa efectivamente validada pela Autoridade de Gestão do INALENTEJO.

No ano de 2011, registaram-se as seguintes auditorias ao INALENTEJO:

Tabela 2.30: Auditorias realizadas em 2011

| ENTIDADES | Tipologia                               | Operações                 |   |  |
|-----------|---|---------------------------|---|--|
|           |   | Código                    | Designação  | Executor   |
| IFDR      | IFDR Auditoria a Operações n.1_2011     | ALENT-07-0762-FEDER000201 | Sistema Eletrónico de Segurança   | Gabinete de Estatística e Planeamento da Educação            |
|           |   | ALENT-09-0141-FEDER000162 | Regeneração Urbana de Aljustrel   | Município de Aljustrel                                       |
|           |   | ALENT-09-0450-FEDER000166 | Empreitada de construção dos Edifícios, ETAR e Ações complementares   | EDAB - Empresa de Desenvolvimento do Aeroporto de Beja, S. A |
|           |   | ALENT-09-0450-FEDER000169 | Aeródromo Municipal de Ponte de Sôr - 2ª Fase - Ampliação da Área de Manobra  | Município de Ponte de Sôr                                    |
|           |   | ALENT-08-0348-FEDER000181 | Construção do Novo Hospital de Dia Polivalente  | Centro Hospitalar do Baixo Alentejo EPE                      |
|           |   | ALENT-07-0726-FEDER000229 | Operação de Introdução de TI para a Disseminação de Informação sobre a Região   | AMNA- Associação de Municípios do Norte Alentejano           |
| IGF       | Teste ao Funcionamento dos SGC - OI_CIM | ALENT-09-0344-FEDER000704 | Centro Escolar de Coruche   | Município de Coruche   |
|           |   | ALENT-08-0436-FEDER000618 | Prevenção de Riscos - Ações Materiais   | Município de Santarém  |
|           |   | ALENT-07-0463-FEDER000351 | Loteamento Municipal do Parque da Indústria Aeronáutica de Évora  | Município de Évora   |
|           |   | ALENT-09-0550-FEDER000355 | PISTAS CICLÁVEIS EM VENDAS NOVAS  | Município de Vendas Nova                                     |
|           |   | ALENT-09-0550-FEDER000379 | Melhoria das acessibilidades entre o Centro da Cidade e as Freguesias de Alegrete, Fortios, Reguengo e Urre - 1ª Fase | Município de Portalegre                                      |
|           |   | ALENT-07-0827-FEDER000626 | Estratégia de Desenvolvimento e Articulação - Área Adjacente à Plataforma Transfronteiriça Elvas - Caia               | Município de Elvas   |

Tabela 2.30: Auditorias realizadas em 2011 (cont.)

|     |  |                           |   |   |
|-----|--|---------------------------|---|---|
| IGF | Auditoria aos procedimentos de contratação pública | ALENT-07-0428-FEDER000304 | Plano de Estímulo ao Mercado Interno Alargado (Portugal e Espanha)                        | Turismo do Alentejo, ERT  |
|     |  | ALENT-07-0365-FEDER000729 | Sistema de Aproveitamento Energético Integrado de Caráter Demonstrativo                   | Lógica, Sociedade Gestora do Parque Tecnológico de Moura, E.M.                            |
|     |  | ALENT-07-0766-FEDER000369 | Operação - Computadores na sala de aula   | GEPE - Gabinete de Estatística e Planeamento da Educação                                  |
|     |  | ALENT-09-0141-FEDER000597 | Requalificação de Monumentos Religiosos - Recuperação/Conservação da Igreja do Pé da Cruz | Associação Desenvolvimento Regional Portas do Território, APT                             |
|     |  | ALENT-09-0241-FEDER000571 | Centro de Arte e Cultura  | Fundação Eugénio de Almeida   |
|     |  | ALENT-09-0550-FEDER001265 | Circular Urbana a Samora Correia  | Município de Benavente  |
|     |  | ALENT-09-0344-FEDER000155 | Centro Escolar de Rio Maior - 1   | Município de Rio Maior  |
|     |  | ALENT-09-0344-FEDER000156 | Centro Escolar de Rio Maior - 2   | Município de Rio Maior  |
|     |  | ALENT-08-0347-FEDER000062 | Requalificação da Igreja do Convento de S. Francisco- Castelo de Vide                     | FUNDAÇÃO NOSSA SENHORA DA ESPERANÇA   |
|     |  | ALENT-08-0347-FEDER000409 | Requalificação da Igreja do Convento de S. Francisco - 2ª Fase                            | FUNDAÇÃO NOSSA SENHORA DA ESPERANÇA   |
|     |  | ALENT-08-0348-FEDER000181 | Construção do Novo Hospital de Dia Polivalente  | UNIDADE LOCAL DE SAÚDE DO BAIXO ALENTEJO, EPE   |
|     |  | ALENT-09-0356-FEDER000523 | Lar Residencial   | Centro de Recuperação Infantil de Ponte de Sôr  |
|     |  | ALENT-08-0230-FEDER000293 | TRILHOS - Visitação e Conservação no Vale do Guadiana                                     | Fundação Serrão Martins   |
|     |  | ALENT-08-0232-FEDER000307 | PROJETO DE REQUALIFICAÇÃO DA LAGOA DE MELIDES (3ª Fase)                                   | Administração da Região Hidrográfica do Alentejo, I.P.                                    |
|     |  | ALENT-08-0260-FEDER000247 | Remodelação e Otimização do Ecocentro do Parque Ambiental da AMALGA                       | Resialentejo-Tratamento e Valorização de Resíduos, EIM                                    |
|     |  | ALENT-07-0726-FEDER000230 | Modernização, qualificação e simplificação do atendimento aos cidadãos                    | CIMAC - Comunidade Intermunicipal do Alentejo Central                                     |
|     |  | ALENT-07-0827-FEDER000664 | Estrutura de Dinamização, Coordenação e Gestão da Parceria                                | Associação para o Estudo e Defesa do Património Natural e Cultural do Concelho de Mértola |
|     |  | ALENT-10-0173-FEDER000573 | GABINETE DE GESTÃO DA CONTRATUALIZAÇÃO PARA O BAIXO ALENTEJO                              | Associação de Municípios do Baixo Alentejo e Alentejo Litoral                             |

### Sistema de Informação

O sistema de informação do INALENTEJO cujo desenvolvimento tem sido assegurado pela Universidade de Évora com o apoio de técnicos da Comissão de Coordenação da Região Alentejo e do Programa visa suportar o Programa Operacional do Alentejo no âmbito do Quadro de Referência Estratégico Nacional (QREN) e tem como principal objetivo suportar as diversas operações e fases de um projeto tal como definidas no “Modelo conceptual do SIGPOA” de 7 de março de 2008, bem como todos os fluxos de informação e “atores” identificados, assegurando:

- a desmaterialização de documentos e tramitação processual;
- um sistema de acesso e de segurança fiável e robusto, garantindo um registo histórico de operações e de alterações de dados;
- o acompanhamento e monitorização das diversas fases dos projetos pelos vários agentes envolvidos no processo;

- disponibilizar mecanismos de produção de relatórios e indicadores de gestão bem como mecanismos de pesquisa robustos e eficazes;
- a integração com outros sistemas, preferencialmente sob a forma de web services;
- assegurar a realização de ações de formação quer para utilizadores quer para administração do SIGPOA, bem como a documentação necessária.

Para o desenvolvimento do sistema recorreu-se a tecnologia *open-source*, devidamente testada e referenciada pelo mercado com elevados padrões de qualidade e respeitando as normas e standards, tecnologia em que os técnicos da Universidade detêm grande experiência e know-how, tendo sido tidas em consideração todas as recomendações legais atualmente em vigor no que concerne a usabilidade e acessibilidade.

Por outro lado, e tal como já foi anteriormente referido, dever-se-á ter em conta que ao longo de todo o período de funcionamento do sistema (pelo menos até 2013) é muito provável que venha a haver necessidade de proceder à sua integração com outros sistemas, que haja necessidade de proceder a alterações estruturais (dados e funcionalidades) bem como ao desenvolvimento de novos módulos, pelo que a arquitetura proposta incorpora princípios de modularidade e escalabilidade.

### Arquitetura do sistema

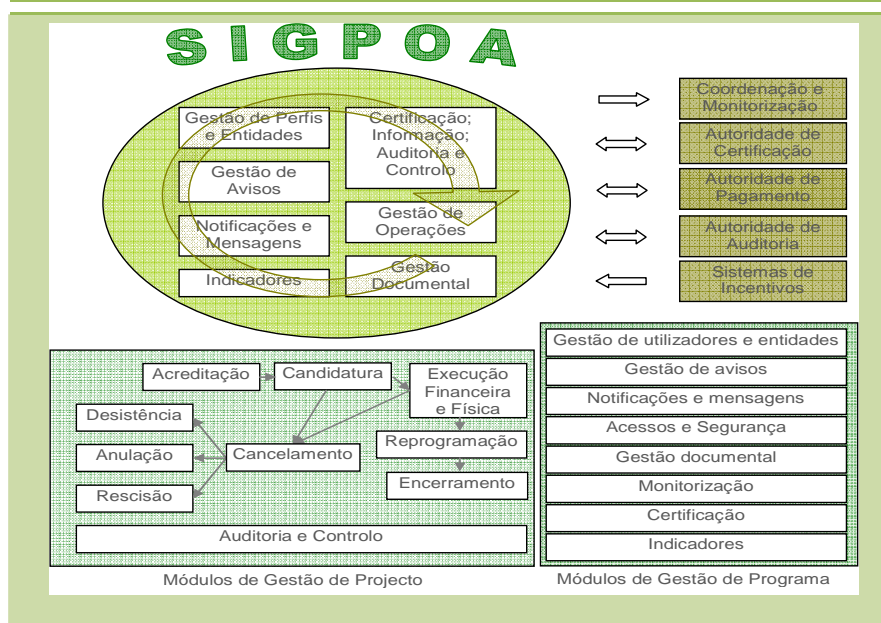
A arquitetura prevê uma total redundância dos dados ao nível físico, através do recurso a sistemas RAID (Redundant Array of Independent Drives). Do mesmo modo estão previstos mecanismos de backup e restore que garantem um uptime próximo dos 100%, sendo que a descontinuidade de serviço será correspondente ao tempo de reposição do sistema.

Relativamente aos backups do sistema, estão atualmente a ser mantidas réplicas on-line da base de dados e do código do SIGPOA, sendo realizados backups diários, semanais e mensais. Os backups diários do código, ficheiros e base de dados são enviados para o servidor de backups mantido pela CCDRA. É igualmente mantida uma réplica diária do código e base de dados num servidor mantido e fisicamente localizado nas instalações da Universidade. O código é gerido por um sistema de controlo de versões alojado num servidor da Universidade, sendo possível em qualquer momento restaurar a última versão do código ou qualquer versão anterior. Os documentos, dado que estão a ser carregados no ALFRESCO, são salvaguardados pelos backups deste sistema. O acesso ao sistema será garantido através de mecanismos de autenticação seguros baseados em certificados digitais.

A plataforma de certificação (PKI) ainda não está totalmente operacional, pelo que o acesso é assegurado através de um login e password encriptadas e de ligações seguras em https.

A figura seguinte identifica os diversos módulos do SIGPOA bem como as respetivas ligações com outros sistemas externos.

Figura 2.3: Arquitetura geral do SIGPOA; Módulos e integração com outros sistemas



### Articulação com outros SI

- SIGA / IFDR: assegurada através de uma VPN lan-to-lan entre a rede privada em que se encontra o SIGPOA e a rede privada do IFDR, tendo sido completamente automatizado o processo de comunicação entre os dois sistemas através de Webservices de acordo com a especificação do IFDR2, assegurando as seguintes funcionalidades:
  - Certificação de despesa
  - Monitorização mensal
  - Registo de dividas
- SIEP / IFDR (Pagamentos): Numa fase de contingência do SIEP o SIGPOA assegura a produção automática de um ficheiro em formato csv com a informação relativa aos pagamentos a exportar. Numa fase posterior a comunicação deverá ser igualmente garantida via web services

- Sistemas de incentivos / POFC (Consulta de operações): assegurada através de uma VPN lan-to-lan entre as redes em que se encontram os dois sistemas. Pela invocação dos web services disponibilizados pelo POFC é já possível aceder a toda a informação disponibilizada quer para importação para o SIGPOA (tabelas auxiliares) e posterior tratamento quer para inclusão em relatórios ou para consulta direta no SIGPOA de dados agregados.

## **Avaliação**

Os regulamentos comunitários, a legislação nacional e os PO fornecem um enquadramento necessário à definição e aplicação do Plano Global de Avaliação do QREN e dos PO 2007-2013.

A nível nacional, o Decreto-Lei n.º 312/2007, de 17 de setembro, alterado e republicado pelo Decreto-Lei n.º 74/2008, de 22 de abril, define o modelo de governação do QREN e dos respetivos PO, e estabelece a estrutura orgânica relativa ao exercício das várias funções, entre as quais a de avaliação. Neste contexto, o Plano Global de Avaliação é aprovado pela Comissão Ministerial de Coordenação do QREN, sob proposta do Observatório do QREN, e os Planos de Avaliação dos PO são objeto de apreciação e aprovação pelas respetivas Comissões Ministeriais de Coordenação, e integrados no Plano Global de Avaliação do QREN.

O Plano de Avaliação do INALENTEJO, elaborado em conformidade com a alínea f) do n.º 1 do art.º 8.º do Decreto-Lei n.º 312/2007 de 17 de setembro, alterado e republicado pelo Decreto-Lei n.º 74/2008 de 22 de abril, foi aprovado em 26 de fevereiro de 2009. Tendo em conta que os referidos Planos foram elaborados segundo uma perspetiva dinâmica, flexível e adaptativa em função das necessidades de informação para a gestão, contemplando um processo regular de revisão e consequente atualização dos exercícios de avaliação.

Nesta perspetiva e integrada na primeira revisão do PGA, aprovada em 12 de janeiro de 2010 pela CMC do QREN, foi alterado o Plano de Avaliação do INALENTEJO, sendo introduzidos alguns ajustamentos.

A 2ª Revisão do PGA do QREN ocorreu em dezembro de 2011, tendo-se verificado alteração no Plano de Avaliação do INALENTEJO, no âmbito da implementação da Avaliação Intercalar ao nível da calendarização (lançamento e realização) dos objetivos e das suas principais questões.

O Plano de Avaliação do INALENTEJO engloba os seguintes exercícios de avaliação:

- Avaliação da Operacionalização

- Avaliação Intercalar.

O exercício de Avaliação Operacional, que já decorreu, centrou-se na verificação do modo como a programação física e financeira e os compromissos em matéria de gestão, acompanhamento, controlo e informação do programa estão a ser prosseguidos e a traduzir-se nos resultados e, sobretudo, nos impactos pretendidos, tendo em atenção as condições de eficácia e eficiência promovidas para se atingirem esses resultados e impactos (ou seja, decorrentes designadamente, da operacionalização do modelo de governação e de gestão do Programa).

| 134

O processo de aquisição do exercício de “Avaliação da Operacionalização do INALENTEJO no contexto da estratégia do QREN”, ficou concluído no 3.º trimestre de 2009, sendo adjudicada à “Quatenaire Portugal – Consultoria para o Desenvolvimento, S.A.”

Este exercício de avaliação consistiu na apresentação dos relatórios inicial, preliminar e final, tendo este último sido aprovado em 30 de junho de 2010.

O Relatório Final apresentou conclusões, organizadas em função dos três objetivos específicos do estudo:

- Eficácia do Modelo de Governação do QREN e do INALENTEJO
- Modo de Operacionalização do INALENTEJO (Dispositivo Tático, Modelo Organizativo e Ferramentas e Desempenho da Gestão)
- Dinâmicas de Execução do INALENTEJO

Por outro lado procedeu à apresentação das principais recomendações:

- Recomendações de Natureza Estratégica
  1. Salvar o respeito e a incorporação das especificidades
  2. Promover práticas regulares de auscultação e participação de agentes relevantes na formulação e/ou aplicação de políticas públicas com incidência regional
  3. Materializar o potencial de articulação e concertação do modelo de governação do QREN no domínio das Agendas Operacionais Temáticas do QREN
  4. Promover uma maior explicitação das lógicas e padrões preferenciais /desejáveis de investimento para cada uma das áreas de intervenção previstas em sede de programação



5. Desencadear o processo interno de reapreciação da adequação e exequibilidade das metas inicialmente estabelecidas em sede de programação
  6. Reforçar e qualificar as funções de aconselhamento e monitorização estratégica
  7. Reforçar e desenvolver os mecanismos de acompanhamento do INALENTEJO
  8. Promover o desenvolvimento da avaliação/revisão intercalar dos PTD e do modelo de contratualização subjacente
  9. Promover a avaliação imediata dos efeitos do Memorando de Entendimento estabelecido entre o Governo português e a Associação Nacional de Municípios
  10. Promover a realização antecipada do exercício de Avaliação Intercalar do INALENTEJO
- Recomendações de Natureza Tática:
    1. Criar condições efetivas para a operacionalização da área de intervenção relativa à valorização económica do espaço rural
    2. Reforçar as práticas de articulação temática no âmbito do modelo de governação do QREN
    3. Assegurar o valor acrescentado associado à participação de entidades externas nos processos de análise e seleção de candidaturas
    4. Promover abordagens estruturadas ao tecido empresarial da região e à sua envolvente de suporte
    5. Garantir a inclusão e medição adequada do contributo das candidaturas para as metas do INALENTEJO nos processos de análise de mérito
    6. Melhorar a capacidade de indução e seleção de candidaturas alinhadas com padrões e lógicas e investimento preferenciais/desejáveis
    7. Promover a especificação e divulgação atempada das metodologias utilizadas no apuramento do mérito das candidaturas
    8. Otimizar a estratégia e o mix de comunicação em função de públicos-alvo específicos
    9. Desenvolver mecanismos e modelos de intervenção específicos para projetos de carácter estruturante e/ou natureza inovadora

10. Assegurar a capacidade permanente de resposta da estrutura de gestão em termos da dotação de recursos críticos do modelo organizativo

▪ Recomendações de Natureza Operacional:

1. Reforçar as funções de acompanhamento da realização das operações aprovadas
2. Proceder à elaboração de Manuais de Apoio aos beneficiários
3. Promover a revisão do Sistema de Gestão e Controlo de modo a concretizar o processo do compliance assessment das Associações de Municípios
4. Garantir o reforço da capacidade de gestão operacional das subvenções Globais contratualizadas com as Associações de Municípios
5. Finalizar o processo de desenvolvimento do SIGPOA
6. Desenvolver as capacidades do SIGPOA em termos de extração e tratamento de informação de suporte à gestão
7. Promover a simplificação, a adequabilidade funcional e o carácter user-friendly do SIGPOA
8. Incrementar a capacitação técnica das Associações de Municípios para a utilização do SIGPOA
9. Assegurar condições efetivas de suporte à operacionalização de Estratégias de eficiência Coletiva
10. Estruturar e disseminar um Repositório de Boas Práticas
11. Assegurar a celeridade dos processos de análise de candidaturas com recurso a entidades

Entretanto, tendo em conta o imperativo de proceder à divulgação dos resultados da avaliação, bem como proceder ao follow-up das recomendações propostas, foi articulada no seio da Rede de Avaliação do QREN, uma linha de atuação comum em termos do planeamento da divulgação dos resultados. Assim, foi elaborado um quadro com as recomendações, a sua aceitação ou não, bem como as principais iniciativas a promoverem com vista à sua implementação.

### Avaliação intercalar do INALENTEJO

A alteração do Plano de Avaliação, no final de 2011 (conforme atrás citado) incidiu ao nível da calendarização (lançamento e realização) deste estudo, revestindo-se dum carácter mais estratégico, visando não só analisar os efeitos das medidas sobre o contexto do desenvolvimento regional, mas também identificar estratégias a implementar no próximo ciclo de programação para efeito de aplicação dos Fundos Comunitários.

| 137

Este exercício será desenvolvido, tendo em consideração os seguintes parâmetros:

- Principais objetivos
  - Avaliar a performance e o impacto do INALENTEJO
  - Equacionar eventual introdução de ajustamentos que contribuam para aumentar a eficiência e a eficácia do QREN
  - Contribuir para a preparação do próximo período de programação
- Principais questões de avaliação
  - O desempenho do programa Operacional em matéria de realizações e resultados é satisfatório? Quais os fatores críticos que explicam esse desempenho e as consequências do mesmo para a prossecução dos objetivos e prioridades do PO?
  - Quais os contributos efetivos das intervenções apoiadas para a concretização dos objetivos do Programa Operacional, em cada uma das suas prioridades estratégicas? O impacto das intervenções é sustentável?
  - As intervenções apoiadas estão a produzir efeitos não esperados? Em caso afirmativo, quais são esses efeitos e de que modo são convergentes ou divergentes com os objetivos e princípios do Programa Operacional?
  - As realizações e os resultados verificados poderiam ter sido alcançados com menos recursos?
- Utilização específica dos resultados da avaliação
  - A demonstração de impactos a identificação de necessidades de ajustamentos ao programa e apoio à definição de estratégias e programas a integrar no novo ciclo de programação dos Fundos Comunitários
- Incidência programática

- INALENTEJO - Programa Operacional Regional Alentejo 2007/2013
  - Âmbito territorial
    - NUTS II Alentejo
  - Âmbito temático
    - A totalidade do Programa Operacional

O exercício de avaliação intercalar do INALENTEJO, pretende avaliar a performance e o impacto do INALENTEJO, conforme acima se referiu, sofreu algumas alterações nomeadamente ao nível da sua calendarização. Estando previsto o lançamento do concurso até ao final do 1º trimestre de 2012, estendendo-se a execução dessa avaliação até ao final do 4º trimestre de 2012.

De referir o papel da Rede de Avaliação do QREN, no âmbito da coordenação global da avaliação. Ao longo do ano de 2011, foram realizadas 2 reuniões da Rede de Avaliação, promovendo desta forma, o debate de ideias e o acompanhamento mais próximo das fases de lançamento e posteriormente, de execução, dos vários exercícios de avaliação, ao nível do QREN e dos vários PO. Dessas reuniões resultaram importantes orientações para o desenvolvimento dos trabalhos, tendo sido inclusivamente produzido e divulgado no seio da rede, um importante documento de “Orientações Gerais para as Avaliações Intercares do QREN e dos PO”.

Tabela 2.31: Cronograma de execução

| Ano   | 2009 |    |    |    | 2010 |    |    |    | 2011 |    |    |    | 2012 |    |    |    |
|---|------|----|----|----|------|----|----|----|------|----|----|----|------|----|----|----|
| Trimestre   | 1T   | 2T | 3T | 4T | 1T   | 2T | 3T | 4T | 1T   | 2T | 3T | 4T | 1T   | 2T | 3T | 4T |
| Avaliação da Operacionalização do INALENTEJO no contexto da estratégia do QREN no período 2007-2013 |      |    |    |    |      |    |    |    |      |    |    |    |      |    |    |    |
| Avaliação intercalar do INALENTEJO para o período 2007-2011   |      |    |    |    |      |    |    |    |      |    |    |    |      |    |    |    |

|         |  |                    |  |                  |  |           |
|---------|--|--------------------|--|------------------|--|-----------|
| Legenda |  | Fase de lançamento |  | Fase de execução |  | Conclusão |
|---------|--|--------------------|--|------------------|--|-----------|

## Avaliação Ambiental Estratégica

### Avaliação e Controlo dos Efeitos significativos no Ambiente decorrentes da aplicação dos apoios do INALENTEJO

#### ▪ A Monitorização Ambiental Estratégica

| 139

No âmbito do relatório de execução relativo a 2010 foi apresentado um primeiro balanço dos resultados obtidos pelo sistema de monitorização ambiental estratégica aplicado ao PO – e que envolve, na sua dimensão plena, todas as Autoridades de Gestão dos PO financiados pelo FEDER e/ou FdC, o Instituto Financeiro para o Desenvolvimento Regional e o Observatório do QREN – e que se destina, de forma contínua, a aferir os efeitos significativos sobre o ambiente decorrentes da execução do PO Alentejo, e, simultaneamente, a avaliar em que medida estão a ser consideradas as recomendações dirigidas ao PO Alentejo (inscritas no Relatório Ambiental da AAE <sup>4</sup>).

O capítulo apresentado no Relatório de Execução de 2010, em conjunto com o Relatório de Avaliação e Controlo dos Efeitos no Ambiente decorrentes da aplicação QREN, traduziu um primeiro reporte enquadrado nos requisitos de continuidade inerentes ao regime de AAE <sup>5</sup>

A metodologia adotada para a componente de participação do público e envolvimento dos agentes no processo – constituída por um evento de divulgação e discussão pública, realizado em Beja a 8 de outubro de 2010 e pela disponibilização do Relatório de Avaliação e Controlo dos Efeitos no Ambiente decorrentes da aplicação do QREN no website do QREN - permitiu constatar o interesse sobretudo dos parceiros institucionais do setor ambiental nos resultados do exercício efetuado pelas Autoridades de Governação e de Gestão do QREN tendo em conta a natureza inédita do mesmo e um insuficiente envolvimento dos parceiros sociais nos processos de avaliação ambiental estratégica na sua fase de monitorização.

---

4 A AAE das intervenções estruturais cofinanciadas pelo Fundo Europeu de Desenvolvimento Regional (FEDER) e pelo Fundo de Coesão (FdC), foi desenvolvida em 2007 por uma equipa independente constituída por especialistas em ambiente da Faculdade de Ciências e Tecnologia da Universidade Nova de Lisboa e dela resultou o Relatório Ambiental que constitui a base de referência para a monitorização ambiental estratégica.

5 De acordo com o Decreto-Lei n.º 232/2007, as “Entidades responsáveis pela elaboração do “Programa” deverão avaliar e controlar os efeitos significativos no ambiente decorrentes da sua aplicação (...) e “Os resultados do controlo são divulgados pelas entidades referidas (...) através de meios eletrónicos e atualizados com uma periodicidade mínima anual”. O mesmo diploma define ainda que “Os resultados do controlo realizado (...) são remetidos à APA, cabendo a esta entidade, por sua vez, assegurar o intercâmbio dessa informação com a Comissão Europeia, bem como a sua disponibilização a todos os interessados”.

Acresce ainda que, na sequência do envio do referido Relatório à Agência Portuguesa do Ambiente, o mesmo foi disponibilizado igualmente no website daquela instituição.

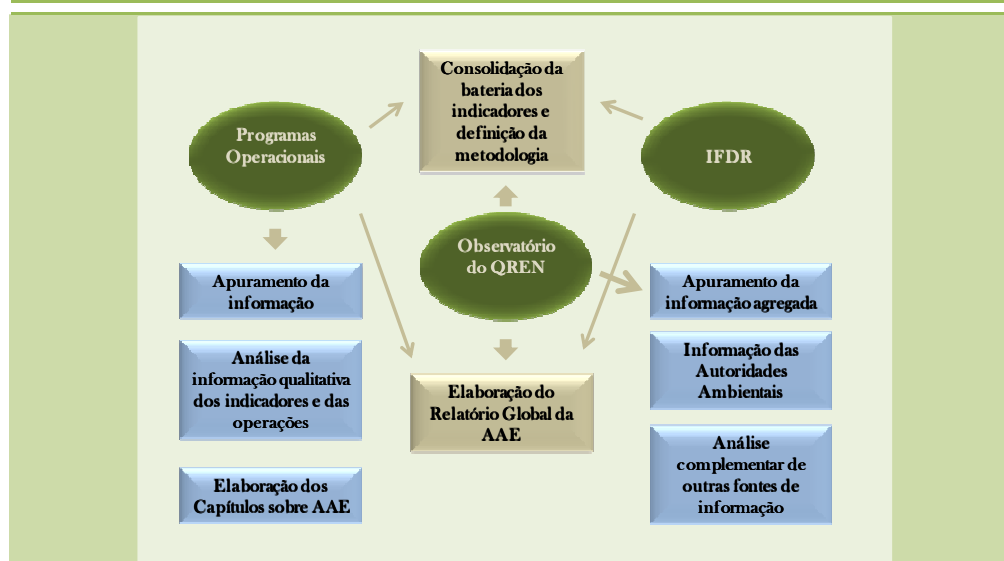
No quadro das exigências estabelecidas pelo regime nacional da avaliação ambiental estratégica, será aqui apresentado um novo balanço dos resultados obtidos pelo sistema de monitorização ambiental estratégica aplicado ao PO e os seus resultados serão incorporados no Segundo Relatório de Avaliação e Controlo dos Efeitos no Ambiente decorrentes da aplicação do QREN, o qual será objeto de divulgação pública.

| 140

#### ▪ Consolidação do Sistema de Monitorização AAE

A criação e consolidação do sistema de avaliação ambiental estratégica e os produtos que dele derivam configuram-se como exercícios complexos, em progressivo aperfeiçoamento, tal como se pode inferir do quadro de responsabilidades ilustrado na figura seguinte.

Figura 2.4: Quadro de responsabilidades na monitorização ambiental estratégica



No reporte referente a 2010 a quantificação de alguns dos indicadores de monitorização ambiental estratégica (adiante designados pelo acrónimo MEA) não foi viável. Por um lado, em algumas áreas, ainda não se registavam, à data de análise daquele exercício, operações aprovadas e contratadas, pelo que a sua quantificação não se justificava; por outro, alguns destes indicadores não são quantificáveis por dificuldade no seu apuramento, requerendo procedimentos específicos de cálculo ou estimação, cuja concretização se verificará apenas

em futuros exercícios, beneficiando do recurso a especialistas externos<sup>6</sup>. Na mesma situação se encontram alguns dos indicadores de mensuração das Recomendações, cuja informação passível de recolha pela Autoridade de Gestão requer um reforço de apuramento através de estudos de caso e avaliações específicas.

Atendendo, assim, às necessidades de recolha e de análise de informação que emergiram do exercício realizado em anos anteriores, foram definidos mecanismos suplementares de aferição que passamos a descrever:

- Realização de estudo relativo a Alterações do Uso do Solo induzidas pelos Projetos Apoiados e a Afetação de Ecossistemas Sensíveis para a conservação da natureza (este estudo apresentará informação em 3 momentos – no início de 2012 relativo aos anos anteriores, após o que será atualizado em 2013 e 2014); o estudo contribuirá para:
  - i) identificar as alterações de uso do solo diretamente induzidas pelos projetos apoiados;
  - ii) identificar a contribuição do PO para os seguintes objetivos estratégicos<sup>7</sup> estabelecidos na Avaliação Ambiental Estratégica:
    - Reduzir a taxa de perda de biodiversidade;
    - Reduzir as pressões humanas sobre a biodiversidade;
    - Manter a integridade e a provisão dos bens e serviços dos ecossistemas;
- Realização de avaliação no início de 2013 sobre consumo de materiais associados à execução de projetos apoiados pelo PO incorporando as seguintes dimensões: padrão de consumo de materiais associado aos projetos apoiados; intensidade de materiais dos projetos apoiados; padrão de consumo de energia dos projetos apoiados; intensidade energética dos projetos apoiados; padrão de consumo de água dos projetos apoiados.

---

<sup>6</sup> Estão neste caso, por exemplo, os indicadores referentes a emissões GEE ou de consumos energético

<sup>7</sup> A prossecução destes objetivos pressupõe a salvaguarda das Áreas Classificadas (AC) para a conservação da natureza e da biodiversidade, designadamente, os sítios da Rede Natura 2000 (ZPE e ZEC) e as áreas da Rede Nacional de Áreas Protegidas (AP). Este indicador permite determinar a extensão de sobreposição das intervenções apoiadas com as AC.

#### ▪ **Conclusões do Exercício de 2011 e ajustamentos introduzidos**

No ano de 2010, procedeu-se a uma normalização de conceitos e procedimentos, no sentido de aferir e articular as metodologias necessárias para a recolha de informação ao nível das operações, de forma a permitir melhorar o apuramento dos dados.

Importa mencionar as entidades com responsabilidades em matérias ambientais e que intervêm em diversas fases do ciclo da vida das operações, assim, conforme já referido no ano anterior:

| 142

- Pareceres da Direção de Serviços de Ambiente da Comissão de Coordenação e Desenvolvimento Regional do Alentejo;
- Pareceres da Administração da Região Hidrográfica do Alentejo e da Administração Hidrográfica do Tejo;
- Pareceres da APA;
- Associação Nacional de Proteção Civil no âmbito dos projetos de Proteção de Riscos Naturais e Tecnológicos;
- Instituto de Conservação da Natureza e da Biodiversidade, IP, no âmbito da Gestão Ativa de Espaços Protegidos e Classificados que intervêm ao nível da Rede Natura.

#### ▪ **Efeitos resultantes da implementação do PO com base nos indicadores de monitorização estratégica ambiental.**

A análise que a seguir se apresenta pretende refletir duas dimensões fundamentais do processo de monitorização ambiental estratégica: a aferição do desempenho ambiental e de sustentabilidade do PO e a aferição do grau de cumprimento das recomendações da AAE nas quais o PO é implicado.

Este exercício, na sua componente de aferição de desempenho ambiental e de sustentabilidade, pressupõe que fossem associados aos objetivos estratégicos definidos em AAE os regulamentos e as tipologias de intervenção que para aqueles contribuíam, bem como uma adequada seleção de indicadores para a mensurabilidade do efeito produzido pelo PO nos mencionados objetivos estratégicos.

- Aferição do Desempenho Ambiental e de Sustentabilidade do INALENTEJO



- No Objetivo Estratégico “Promover a transparência, participação, responsabilidade, eficácia e coerência dos serviços públicos”, será de realçar o contributo dos projetos aprovados no INALENTEJO, no que respeita à “População servida pelas lojas do cidadão/centros multisserviços e balcões únicos”, com um valor de população de 539.678, que significam cerca de 70% da população da Região Alentejo, não se verificando alteração em relação ao ano anterior, embora existam novas operações aprovadas.
- “Garantir a Universalidade no acesso a cuidados de saúde, valorizando os cuidados de saúde primários e a resposta aos grupos mais vulneráveis”, deve ser avaliado tendo em conta que esta não constitui uma área prioritária de intervenção deste PO. Ainda assim, e com base no indicador “população servida pelas unidades de saúde apoiadas” destaca-se que com os projetos apoiados pelo INALENTEJO, este Programa contribui para o acesso à totalidade da população da região, uma vez que, entre outros, abarcam os Hospitais Distritais. Situação que já se verificava nos anos anteriores, embora em 2011, tivesse havido a aprovação de novos projetos.
- A prossecução do Objetivo Estratégico “Garantir a Universalidade no Acesso e Melhorar as Condições do Ensino”, constitui um dos domínios com particular peso nos apoios no INALENTEJO, que com os seus apoios, contribuiu para que 18.119 alunos fossem abrangidos no âmbito de escolas da Educação Pré-Escolar e da Rede Escolar do 1º ciclo do Ensino Básico (15.912), e alunos em Escolas do 2º e 3º ciclos do Ensino (2.207), com cerca de 69 projetos de Educação. Entende-se igualmente que com as intervenções na requalificação da rede de Escolas atrás referidas, o INALENTEJO, contribui igualmente para a “Redução da Pobreza e Promoção da Equidade, Igualdade de Oportunidades e da Coesão Social”, Objetivo Estratégico no qual se enquadram Infraestruturas e Equipamentos Desportivos e de cariz social.
- O indicador da população beneficiada por intervenções de regeneração urbana ou requalificação urbana apoiadas, no valor de 217.472, traduz o contributo do INALENTEJO, para a “Promoção da Melhoria da Qualidade do Ambiente Urbano” , situação que não teve alteração em relação ao ano anterior.

- “Servir 95% da população com sistemas públicos de abastecimento de água” constituía um objetivo estratégico, sendo este avaliado através do indicador do n.º de pessoas servidas por sistemas de abastecimento de água em resultado dos projetos apoiados, sendo que o contributo do INALENTEJO se traduz num acréscimo de população abrangida de 2.594 habitantes. Importa realçar que a elegibilidade deste tipo de operações transitou para o POVT, no âmbito da Reprogramação do INALENTEJO, aprovada a 15 de dezembro de 2011.
- Aferição do grau de cumprimento das recomendações da AAE com base nos indicadores de monitorização das recomendações da AAE

No âmbito da Avaliação Ambiental Estratégica foi proposto um conjunto de recomendações, as quais mereceram um aprofundado estudo levado a cabo pela Faculdade de Ciências e Tecnologia da Universidade Nova de Lisboa, e coordenado pelo Observatório do QREN, com o objetivo de identificar um sistema que permita avaliar o seu cumprimento através de um conjunto de indicadores que vertessem as preocupações constantes nas referidas recomendações.

A Autoridade de Gestão do INALENTEJO, para as recomendações de carácter geral que constam da agenda da Valorização do Território, demonstra particular atenção a esta matéria, prestando a informação recolhida no âmbito das operações contratadas até final de dezembro de 2011.

O Quadro seguinte sintetiza as recomendações gerais em matéria de AAE:

Tabela 2.32: Indicadores de monitorização das recomendações da AAE

| Recomendação | Designação do Indicador  | Unidade | Operações Contratadas até 31/12/2011 |
|--------------|--|---------|--------------------------------------|
| R1           | Rácio de integração de critérios ambientais na avaliação de candidaturas (I 1)   | %       | 27,5%                                |
| R2           | Rácio de intervenções de natureza imaterial (I 2)  | %       | 32,1%                                |
| R2           | Rácio de investimento em intervenções de natureza imaterial (I 3)  | %       | 13,3%                                |
| R3           | (I 4) e (I 5)  | %       | n.d.                                 |
| R4           | Rácio de projetos de inovação empresarial no domínio do ambiente (I6)  | %       | 41,7%                                |
| R4           | Rácio de financiamento em inovação empresarial no domínio do ambiente  | %       | 43,7%                                |
| R5 e R6      | (I 8 ), (I 9), (I 10 ) e (I 11)  |         | n.d.                                 |
| R7           | Rácio de projetos de infraestruturas contemplando a adoção de práticas de conceção, construção e gestão sustentável (I 12) | %       | 20%                                  |
| R8           | N.º de operações de ações de divulgação, comunicação e formação ambiental (I 13)   | N.º     | 255                                  |
| R 8          | Pessoas beneficiadas por ações de divulgação, comunicação e formação ambiental   | N.º     | 685.104                              |
| R9           | Rácio de projetos visando a implementação de medidas preventivas e proactivas de proteção ambiental                        | %       | 39,5%                                |
| R10          | Rácio de projetos de regeneração/requalificação de construções e infraestruturas   | %       | 66,9%                                |

## Recomendações Gerais

**Recomendação (R1):** *Deverão ser considerados critérios de natureza ambiental nos processos de avaliação da viabilidade de financiamento dos projetos.*

Apesar de todos os Regulamentos aplicados no INALENTEJO preverem a aplicação da legislação ambiental e de ordenamento do território, a aplicação explícita de critérios ambientais na seleção das candidaturas pressupõe um enfoque mais específico, tendo neste âmbito sido aplicados na maioria dos Regulamentos critérios de seleção com ponderações ambientais.

A aplicação explícita de critérios ambientais na seleção das candidaturas pressupõe um enfoque mais específico, tendo neste âmbito sido aplicados em cerca de 27,5% dos projetos contratados. Embora em termos absolutos o n.º de projetos com atenção aos critérios ambientais tenha aumentado, a percentagem diminuiu em relação a 2010.

**Recomendação (R2):** *Devem privilegiar-se as intervenções de natureza imaterial (e.g. requalificação e aproveitamento de infraestruturas e equipamentos existentes, sistemas de informação, ...) em detrimento da construção de novas infraestruturas e equipamentos*

As tipologias de operações aprovadas que recaem nesta recomendação, e que se consubstanciam em despesas cuja componente imaterial é superior a 75% do total elegível, incluem nomeadamente, estudos e planos necessários à implementação das operações, bem como ações demonstradoras do uso eficiente dos recursos, ações de mobilização que promovam um melhor conhecimento junto da população, bem como ações de monitorização ambiental, obtendo-se a percentagem de 32 % (425/1324) no Indicador 2 e no Indicador 3, a percentagem de 13% (148 M€ / 1.111 M€).

**Recomendação (R7):** Deve ser promovida a adoção de práticas de construção sustentável e de gestão ambiental na construção e operação das infraestruturas

A construção sustentável e a gestão ambiental pressupõem a adoção de práticas que visam a integração de processos como a incorporação de materiais reciclados, preocupações decorrentes da melhoria e eficiência energética ou de proteção e preservação de biodiversidade urbana, com enfoque apenas nas operações aprovadas em exclusivo em infraestruturas, a partir de um montante total de 5 M€. Sendo assim, no INALENTEJO os investimentos em infraestruturas com construção sustentável ou gestão ambiental, representam 20%.

**Recomendação (R8):** As ações de proteção e valorização do ambiente devem ser acompanhadas da promoção de ações de sensibilização da população para a poupança de recursos, nomeadamente consumos de água e energia, bem como para a redução da produção de resíduos e reciclagem

Os dois indicadores que sustentam esta recomendação visam quantificar por um lado, todas as operações que promovem em exclusivo ações destinadas à divulgação, comunicação e formação ambiental que foram apoiadas pelo Programa, e por outro lado, a totalidade dos cidadãos que beneficiaram das mesmas, e que abrangem respetivamente, 255 iniciativas sendo que eram 200 em 2010 (I13) e 685.104 pessoas beneficiadas (I14), quando eram 641.131 em 2010.

**Recomendação (R9):** Devem ser privilegiadas intervenções de natureza preventiva e proactiva na resolução dos problemas ambientais em detrimento da implementação de soluções de “fim-de-linha” ou de medidas de natureza exclusivamente curativa.

| 146

Tendo como objetivo medir a prevenção em detrimento da cura, as operações aprovadas no âmbito deste critério incluem medidas que apontem para a redução de poluição e resíduos tóxicos na fonte de origem, medidas preventivas no que respeita à erosão costeira, bem como medidas que anatem o uso eficiente de recursos. Assim, no rácio proposto no Indicador 15, obtém-se 39,5% (77/195), quando em 2010 era 31%).

**Recomendação (R10):** Nas intervenções de reforço do sistema urbano, bem como nas redes, infraestruturas e equipamentos para a coesão territorial e social deve privilegiar-se a requalificação de construções e infraestruturas em detrimento de construções novas

Numa lógica de reconstruir e requalificar as infraestruturas já existentes em detrimento da construção de novas, incluem-se fundamentalmente, como tipologias de intervenção, os equipamentos estruturantes do sistema urbano, a requalificação da rede escolar e a mobilidade territorial e de Regeneração Urbana, obtendo-se o rácio de 66,9% (425/635).



### 3. EXECUÇÃO POR EIXO PRIORITÁRIO

### 3. EXECUÇÃO POR EIXO PRIORITÁRIO

#### 3.1. Eixo Prioritário 1 – Competitividade, inovação e conhecimento

Na sequência das alterações ocorridas no programa operacional regional do Alentejo, resultantes da aprovação da reprogramação em 15 de dezembro de 2011, o Eixo 1 passou a incluir os regulamentos que anteriormente constituíam o Eixo 5, designadamente o sistema de apoios à modernização administrativa e a promoção e capacitação institucional.

| 148

Assim, dadas as especificidades do Eixo 1, importa destacar as articulações e o contributo dos objetivos de Eixo para os objetivos do PO.

Assim, os seguintes objetivos específicos do INALENTEJO:

- Incentivar a criação de empresas e o empreendedorismo;
- Aumentar as atividades de I&D associadas aos clusters estratégicos;
- Apoiar a incorporação de inovação e conhecimento nas empresas;
- Promover a densificação do relacionamento empresarial em clusters;
- Constituir uma rede regional de centros tecnológicos;
- Reforçar a rede regional de parques empresariais;
- Reforçar as conexões em rede dos atores regionais através da adoção das TIC;
- Dinamizar a captação de investimento para a região.

articulam-se com os seguintes objetivos específicos do Eixo 1:

- Incentivar a criação de empresas inovadoras;
- Incentivar o empreendedorismo de base tecnológica
- Promover a I&DT nas micro e pequenas empresas em regime de cooperação empresarial;
- Apoiar atividades conjuntas de I&DT entre empresas e entidades do sistema científico e tecnológico;
- Incentivar a inovação produtiva nas micro e pequenas empresas;
- Promover a diversificação do tecido empresarial, reforçando a presença em setores intensivos em conhecimento e tecnologia;

- Apoiar os setores mais expostos aos mercados internacionais, promovendo o incremento da produção transacionável;
- Reforçar a orientação comercial das micro e pequenas empresas para os mercados internacionais;
- Promover a densificação do relacionamento empresarial através de ações coletivas;
- Dinamizar a transferência de “know-how” das entidades do sistema científico e tecnológico para o tecido empresarial;
- Incentivar a instalação de empresas em áreas de acolhimento para a inovação empresarial;
- Promover o desenvolvimento da economia digital, em especial, reforçando a competitividade das empresas regionais.
- Reforçar a informatização e modernização da Administração Pública, promovendo a disponibilização de serviços nos meios digitais;
- Facilitar o contato dos cidadãos e empresas com a Administração Pública, através da reorganização espacial dos serviços;
- Aumentar a notoriedade internacional da região para a captação e IDE qualificante e para a atividade turística;
- Apoiar iniciativas inovadoras e de elevado efeito demonstrativa de promoção e capacitação das principais instituições regionais e locais.

Identificam-se assim, as seguintes áreas de intervenção prioritárias, no âmbito do Eixo 1:

- Incentivos à Inovação;
- Incentivos à Investigação e Desenvolvimento Tecnológico;
- Incentivos à Qualificação e Internacionalização de PME;
- Apoio a Ações Coletivas;
- Economia Digital e Sociedade do Conhecimento;
- Promoção da Cultura Científica e Tecnológico Nacional;
- Apoio a Entidades do Sistema Científico e Tecnológico Nacional;
- Infraestruturas Científicas e Tecnológicas;
- Áreas de Acolhimento Empresarial e logístico



- Parques de Ciência e Tecnologia
- Energia
- Promoção e Capacitação Institucional
- Apoios à modernização administrativa

### 3.1.1. Cumprimento de metas e análise de progressos

| 150

O ano 2011 pautou-se pelo esforço do cumprimento dos prazos de decisão nos avisos postos a concurso, em termos de apreciação de candidaturas e também de encerramento de vários avisos, bem como da recuperação dos prazos de validação da despesa apresentada e dos prazos de pagamento.

Considerando as alterações dos contratos de delegação de competências com subvenção global com as Comunidades Intermunicipais / Associações de Municípios (CIM/AM) resultantes do processo de avocação que ocorreu no primeiro semestre do ano de 2010, foram concretizados em 2011 os objetivos definidos no ano anterior relativos à verificação e supervisão dos processos inerentes a candidaturas e operações/ pedidos de pagamento no âmbito da contratualização.

Tabela 3.1: Eixo Prioritário 1 – Aprovação

| Designação de Eixo Prioritário | Programação Financeira 2007-2013 (PR) |             | Aprovação (AP) |             | Taxa de compromisso (AP/PR) |
|--------------------------------|---------------------------------------|-------------|----------------|-------------|-----------------------------|
|                                | Inv. Total                            | FEDER       | Inv. Elegível  | FEDER       |                             |
| Total Programa Operacional     | 1.069.453.932                         | 868.933.978 | 1.069.191.170  | 743.424.137 | 85,56%                      |
| FEDER                          |                                       | 868.933.978 | 1.069.191.170  | 743.424.137 | 85,56%                      |
| Eixo Prioritário 1             | 401.018.637                           | 300.763.978 | 401.535.353    | 243.656.101 | 81,01%                      |
| Eixo Prioritário 2             | 176.507.059                           | 150.031.000 | 191.860.725    | 136.945.863 | 91,28%                      |
| Eixo Prioritário 3             | 464.398.824                           | 394.739.000 | 459.962.768    | 349.364.697 | 88,51%                      |
| Eixo Prioritário 4             | 27.529.412                            | 23.400.000  | 15.832.324     | 13.457.475  | 57,51%                      |

O referido esforço de cumprimento de prazos de decisão de candidaturas culminou no final do ano numa taxa de compromisso do Eixo 1 em mais de 81% face ao programado para o período 2007-2013.

Por outro lado, a componente de contratualização de verbas para com as Comunidades Intermunicipais / Associações de Municípios (CIM/AM) também se demonstrou decisiva para a análise de progresso e cumprimento de metas.

Abaixo é apresentado um quadro onde se encontram claramente identificados os montantes que correspondem ao grau de compromisso existente a 31 de dezembro de 2011.



Tabela 3.2: Eixo Prioritário 1 – Regulamentos Específicos Aprovação

| Designação de Eixo Prioritário<br>Regulamento Específico  | Programação<br>Financeira<br>2007-2013 | Aprovação  |                    |              |
|---|--|------------|--------------------|--------------|
|   | FEDER                                  | n.º        | FEDER              | %            |
| <b>Eixo Prioritário 1</b>   | <b>300.763.978</b>                     | <b>595</b> | <b>243.656.101</b> | <b>81,01</b> |
| Regulamento Específico Sistema de Incentivos à Inovação   | 135.000.000                            | 93         | 144.529.083        | 107,06       |
| Regulamento Específico Sistema de Incentivos à Investigação e Desenvolvimento Tecnológico                               | 10.000.000                             | 24         | 4.634.512          | 46,35        |
| Regulamento Específico Sistema de Incentivos à Qualificação e Internacionalização de PME                                | 30.000.000                             | 208        | 18.117.841         | 60,39        |
| Regulamento Específico Sistema de Apoio a Ações Coletivas   | 5.000.000                              | 19         | 5.299.590          | 105,99       |
| Regulamento Específico Economia Digital e Sociedade do Conhecimento   | 14.000.000                             | 35         | 9.509.170          | 67,92        |
| Regulamento Específico Sistema de Apoio a Entidades do Sistema Científico e Tecnológico Nacional                        | 3.000.000                              | 0          | 0                  | 0,00         |
| Regulamento Específico Sistema de Apoio a Parques de Ciência e Tecnologia e Incubadoras de Empresas de Base Tecnológica | 10.519.317                             | 0          | 0                  | 0,00         |
| Regulamento Específico Sistema de Apoio a Infraestruturas Científicas e Tecnológicas                                    | 19.000.000                             | 4          | 2.777.194          | 14,62        |
| Regulamento Específico Sistema de Apoio a Áreas de Acolhimento Empresarial e Logística                                  | 28.000.000                             | 20         | 18.274.728         | 65,27        |
| Regulamento Específico Promoção da Cultura Científica e Tecnológica e Difusão do Conhecimento                           | 6.000.000                              | 11         | 4.923.140          | 82,05        |
| Regulamento Específico Energia  | 12.000.000                             | 84         | 7.809.675          | 65,08        |
| Regulamento Específico Promoção e Capacitação Institucional   | 12.000.000                             | 60         | 12.465.946         | 103,88       |
| Regulamento Específico Sistema de Apoios à Modernização Administrativa  | 16.244.661                             | 37         | 15.315.223         | 94,28        |

| 151

Tabela 3.3: Eixo Prioritário 1 – Regulamentos Específicos Aprovação

| Designação de Eixo Prioritário<br>Regulamento Específico                                  | Programação Financeira<br>2007-2013 | %      |
|---|-------------------------------------|--------|
|   | FEDER                               |        |
| <b>Total Programado Eixo Prioritário 1</b>  | <b>300.763.978</b>                  |        |
| Total de Operações Aprovadas  | 243.656.10                          | 81,01% |
| Total de Valor Contratualizado  | 48.765.32                           |        |
| Total de operações aprovadas no âmbito da contratualização                                | 31.685.43                           | 64,98% |
| Total de Planos de Ação Aprovados   | 33.959.08                           |        |
| Total de operações aprovadas no âmbito de Planos de Ação (*)                              | 3.046.16                            | 8,97%  |
| Total bruto (inclui planos e contratualização de ação e exclui operações neles incluídas) | 291.648.91                          | 96,97% |

(\*) só inclui as operações de Planos de Ação com valor contratualizado

Tabela 3.4: Eixo Prioritário 1 – Execução

| Tipologia de operação  | Execução                      |                            | Pagamentos                                   |                                 |                   |                   | Taxas            |                    |                   |
|--|-------------------------------|----------------------------|--|---------------------------------|-------------------|-------------------|------------------|--------------------|-------------------|
|  | Custo total elegível validado | Fundo comunitário validado | Adiantamentos certificáveis - montante fundo | Adiantamentos não certificáveis | Reembolso         | Total             | execução (EX/PR) | realização (EX/AP) | pagamento (PG/AP) |
| Sistema de Incentivos à Qualificação e Internacionalização de PME      | 6.265.240                     | 2.895.743                  | 1.238.878                                    | 809.413                         | 2.895.743         | 4.944.035         | 9,65%            | 15,98%             | 27,29%            |
| Sistema de Incentivos à Investigação e Desenvolvimento Tecnológico     | 281.926                       | 180.288                    | 40.000                                       | 27.662                          | 180.288           | 247.949           | 1,80%            | 3,89%              | 5,35%             |
| Incentivos à Inovação (SI Inovação)                                    | 38.416.830                    | 21.647.040                 | 10.217.588                                   | 2.786.587                       | 21.647.040        | 34.651.215        | 16,03%           | 14,98%             | 23,98%            |
| Apoio a entidades do Sistema Científico e Tecnológico Nacional         | 0                             | 0                          | 0  | 0                               | 0                 | 0                 | -                | -                  | -                 |
| Promoção da cultura científica e tecnológica e difusão do conhecimento | 278.261                       | 191.871                    | 0  | 120.112                         | 191.871           | 311.983           | 3,20%            | 3,90%              | 6,34%             |
| Execução do sistema de apoios à modernização administrativa            | 4.408.118                     | 3.226.103                  | 0  | 2.008.904                       | 3.076.689         | 5.085.593         | 19,86%           | 21,06%             | 33,21%            |
| Promoção e capacitação institucional                                   | 2.247.907                     | 1.693.491                  | 0  | 1.101.519                       | 1.664.554         | 2.766.073         | 14,11%           | 13,58%             | 22,19%            |
| Execução do sistema de apoio a ações coletivas – SIAC                  | 965.842                       | 646.696                    | 0  | 685.404                         | 633.916           | 1.319.320         | 12,93%           | 12,20%             | 24,89%            |
| Sistema de apoio a infraestruturas científicas e tecnológicas          | 1.198.867                     | 899.150                    | 0  | 0                               | 899.150           | 899.150           | 4,73%            | 32,38%             | 32,38%            |
| Sistema de apoio a áreas de acolhimento empresarial e logística        | 8.768.974                     | 7.038.788                  | 0  | 541.861                         | 6.960.775         | 7.502.636         | 25,14%           | 38,52%             | 41,05%            |
| Sistema de Apoio a Parques de Ciência e Tecnologia                     | 0                             | 0                          | 0  | 0                               | 0                 | 0                 | -                | -                  | -                 |
| Energia  | 1.631.407                     | 1.077.722                  | 0  | 282.287                         | 1.015.659         | 1.297.947         | 8,98%            | 13,80%             | 16,62%            |
| Economia digital e sociedade do conhecimento – EDSC                    | 3.550.056                     | 2.673.282                  | 0  | 294.944                         | 2.651.556         | 2.946.500         | 19,09%           | 28,11%             | 30,99%            |
| <b>Eixo Prioritário 1</b>  | <b>68.013.428</b>             | <b>42.170.173</b>          | <b>11.496.466</b>                            | <b>8.658.693</b>                | <b>41.817.241</b> | <b>61.972.401</b> | <b>14,02%</b>    | <b>17,31%</b>      | <b>25,43%</b>     |

Na realidade, a taxa de aprovação bruta assume um valor ainda mais expressivo, cerca de 91%, decorrente da aprovação do Programa Estratégico do “Sistema Regional de Transferência de Tecnologia - SRTT”, no âmbito de aviso conjunto no âmbito dos Regulamentos Sistema de Apoio a Parques de Ciência e Tecnologia e Incubadoras de Empresas de Base Tecnológica (SAPCT) e Sistema de Apoio a Infraestruturas Científicas e Tecnológicas (SAICT), no valor de 29,3 M€ de FEDER.

Gráfico 3.1: Grau de compromisso global face à Programação

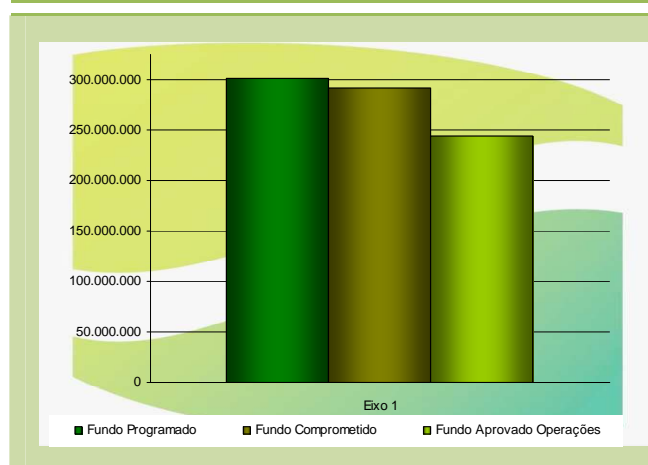


Tabela 3.5 : Realização Física do Eixo Prioritário 1

| Indicadores   | 2007                  | 2008 | 2009  | 2010 | 2011 | 2015 | Total     |
|---|-----------------------|------|-------|------|------|------|-----------|
| Indicadores Eixo (alínea c) do n.º 1 do artigo 37.º do Regulamento (CE) n.º 1083/2006 |                       |      |       |      |      |      |           |
| 2-N.º de Empresas criadas   | Realização Contratada |      | 10    | 22   | 46   |      | 46        |
|   | Realização Executada  |      |       |      | 2    |      | 2         |
|   | Metas                 |      |       | 50   |      | 100  | 100       |
|   | Valor de Referência   |      |       |      |      |      |           |
| 3-Empresas criadas nos setores com potencial de crescimento (%)                       | Realização Contratada |      | 20%   | 32%  | 15%  |      | 15%       |
|   | Realização Executada  |      |       |      |      |      |           |
|   | Metas                 |      |       | 25%  |      | 40%  | 40%       |
|   | Valor de Referência   |      |       |      |      |      | 26%       |
| 4-N.º Start-ups (tecnológicas) criadas  | Realização Contratada |      | 0     | 3    | 7    |      | 7         |
|   | Realização Executada  |      |       |      |      |      |           |
|   | Metas                 |      |       | 12   |      | 15   | 15        |
|   | Valor de Referência   |      |       |      |      |      |           |
| 5-N.º de PME envolvidas em ações de cooperação apoiadas                               | Realização Contratada |      | 0     | 1    | 4    |      | 4         |
|   | Realização Executada  |      |       |      |      |      |           |
|   | Metas                 |      |       | 40   |      | 80   | 80        |
|   | Valor de Referência   |      |       |      |      |      | n.a.      |
| 6-Relevância das atividades I&D em consórcio  | Realização Contratada |      | 0%    | 22%  | 11%  |      | 11%       |
|   | Realização Executada  |      |       |      |      |      |           |
|   | Metas                 |      |       | 7%   |      | 35%  | 35%       |
|   | Valor de Referência   |      |       |      |      |      | 19%       |
| 7-N.º Ações de cooperação apoiadas  | Realização Contratada |      | 0     | 1    | 4    |      | 4         |
|   | Realização Executada  |      |       |      |      |      |           |
|   | Metas                 |      |       | 4    |      | 12   | 12        |
|   | Valor de Referência   |      |       |      |      |      |           |
| 8-Incentivo à inovação produtiva  | Realização Contratada |      | 72%   | 90%  | 83%  |      | 83%       |
|   | Realização Executada  |      |       |      |      |      |           |
|   | Metas                 |      |       | 45%  |      | 80%  | 80%       |
|   | Valor de Referência   |      |       |      |      |      | 41%       |
| 9-VAB gerado em setores com potencial de crescimento                                  | Realização Contratada |      | 27,4% | 11%  | 29%  |      | 29%       |
|   | Realização Executada  |      |       |      |      |      |           |
|   | Metas                 |      |       | 15%  |      | 20%  | 20%       |
|   | Valor de Referência   |      |       |      |      |      | 31% e 41% |
| 10-Orientação para a produção transacionável e internacionalizável                    | Realização Contratada |      | 72%   | 80%  | 81%  |      | 81%       |
|   | Realização Executada  |      |       |      |      |      |           |
|   | Metas                 |      |       | 50%  |      | 80%  | 80%       |
|   | Valor de Referência   |      |       |      |      |      |           |

Tabela 3.5 : Realização Física do Eixo Prioritário 1

(cont.)

| Indicadores   | 2007                  | 2008 | 2009                                  | 2010                                    | 2011                                   | 2015 | Total    |
|---|-----------------------|------|---------------------------------------|---|--|------|----------|
| Indicadores Eixo (alínea c) do n.º 1 do artigo 37.º do Regulamento (CE) n.º 1083/2006 |                       |      |                                       |   |  |      |          |
| 11-Orientação para mercados internacionais  | Realização Contratada |      | 3,7                                   | 3,6                                     | 11,8                                   |      | 11,8     |
|   | Realização Executada  |      |                                       |   |  |      |          |
|   | Metas                 |      |                                       | 1,5                                     |  | 3,6  | 3,6      |
|   | Valor de Referência   |      |                                       |   |  |      | n.a.     |
| 12- N.º de Micro e pequenas empresas apoiadas   | Realização Contratada |      | 125                                   | 226                                     | 285                                    |      | 285      |
|   | Realização Executada  |      |                                       |   |  |      |          |
|   | Metas                 |      |                                       | 140                                     |  | 450  | 450      |
|   | Valor de Referência   |      |                                       |   |  |      |          |
| 13 -N.º de PME envolvidas em ações coletivas apoiadas                                 | Realização Contratada |      | 79                                    | 79                                      | 1.305                                  |      | 1.305    |
|   | Realização Executada  |      |                                       |   |  |      |          |
|   | Metas                 |      |                                       | 80                                      |  | 260  | 260      |
|   | Valor de Referência   |      |                                       |   |  |      | n.a.     |
| 14-N.º Ações coletivas apoiadas   | Realização Contratada |      | 4                                     | 9                                       | 17                                     |      | 17       |
|   | Realização Executada  |      |                                       |   | 1                                      |      | 1        |
|   | Metas                 |      |                                       | 4                                       |  | 20   | 20       |
|   | Valor de Referência   |      |                                       |   |  |      |          |
| 15-N.º Patentes Registradas por 1.000.000 hab.  | Realização Contratada |      | 0                                     | 0,000316                                | 0,000506                               |      | 0,000506 |
|   | Realização Executada  |      |                                       |   |  |      |          |
|   | Metas                 |      |                                       | 10                                      |  | 30   | 30       |
|   | Valor de Referência   |      |                                       |   |  |      | 6        |
| 16-N.º Infraestruturas tecnológicas apoiadas  | Realização Contratada |      | 0                                     | 0                                       | 0                                      |      | 0        |
|   | Realização Executada  |      |                                       |   |  |      |          |
|   | Metas                 |      |                                       | 2                                       |  | 4    | 4        |
|   | Valor de Referência   |      |                                       |   |  |      |          |
| 18-N.º áreas de inovação empresarial apoiadas   | Realização Contratada |      | 2                                     | 8                                       | 16                                     |      | 16       |
|   | Realização Executada  |      |                                       |   | 5                                      |      | 5        |
|   | Metas                 |      |                                       | 5                                       |  | 10   | 10       |
|   | Valor de Referência   |      |                                       |   |  |      |          |
| 19- % empresas apoiadas com presença na Internet e acesso à banda larga               | Realização Contratada |      | n.d.                                  | n.d.                                    | n.d.                                   |      | n.d.     |
|   | Realização Executada  |      |                                       |   |  |      |          |
|   | Metas                 |      |                                       | 40%                                     |  | 100% | 100%     |
|   | Valor de Referência   |      |                                       |   |  |      | n.a.     |
| 20-N.º Projetos apoiados de promoção da economia digital                              | Realização Contratada |      | 3                                     | 11                                      | 26                                     |      | 26       |
|   | Realização Executada  |      |                                       |   | 11                                     |      | 11       |
|   | Metas                 |      |                                       | 20                                      |  | 30   | 30       |
|   | Valor de Referência   |      |                                       |   |  |      |          |
| 48- N.º de projetos de modernização administrativa (serv. Públ.) apoiados             | Realização Contratada | 2    | 7                                     | 8                                       | 22                                     |      | 22       |
|   | Realização Executada  |      |                                       |   | 3                                      |      | 3        |
|   | Metas                 |      |                                       | 12                                      |  | 25   | 25       |
|   | Valor de Referência   |      |                                       |   |  |      |          |
| 49- População servida por lojas de cidadão e centros multiserviços                    | Realização Contratada |      | 70,3%                                 | 70,3%                                   | 70,3%                                  |      | 70,3%    |
|   | Realização Executada  |      |                                       |   |  |      |          |
|   | Metas                 |      |                                       | 30%                                     |  | 70%  | 70%      |
|   | Valor de Referência   |      |                                       |   |  |      | 0%       |
| 50- N.º de lojas do cidadão e centros multiserviços apoiados                          | Realização Contratada |      | 40                                    | 40                                      | 49                                     |      | 49       |
|   | Realização Executada  |      |                                       |   |  |      |          |
|   | Metas                 |      |                                       | 16                                      |  | 40   | 40       |
|   | Valor de Referência   |      |                                       |   |  |      |          |
| 52- N.º ações promocionais apoiadas   | Realização Contratada |      | n.d.                                  | 3                                       | 28                                     |      | 28       |
|   | Realização Executada  |      |                                       |   | 6                                      |      | 6        |
|   | Metas                 |      |                                       | 8                                       |  | 15   | 15       |
|   | Valor de Referência   |      |                                       |   |  |      |          |
| Indicadores Comuns Comunitários (core indicators)                                     |                       |      |                                       |   |  |      |          |
|   | 2007                  | 2008 | 2009                                  | 2010                                    | 2011                                   | 2015 | Total    |
| 1 Empregos criados  | Realização Contratada |      | SI - 1453<br>O. Reg- 12<br>Total1.465 | SI - 3.965<br>O. Reg-352<br>Total-4.317 | SI - 3.650<br>O. Reg-709<br>Total-4359 |      | --       |
|   | Realização Executada  |      |                                       |   |  |      |          |
| 2 dos quais : homens  | Realização Contratada |      | SI - n.d.<br>O. Reg- 6                | SI - n.d.<br>O. Reg-203                 | SI - n.d.<br>O. Reg- 390               |      | --       |
|   | Realização Executada  |      |                                       |   |  |      |          |
| 3 dos quais : mulheres  | Realização Contratada |      | SI - n.d.<br>O. Reg- 6                | SI - n.d.<br>O. Reg149                  | SI - n.d.<br>O. Reg- 319               |      | --       |
|   | Realização Executada  |      |                                       |   |  |      |          |
| 4 N.º de projetos de I&DT   | Realização Contratada |      | 4                                     | 8                                       | 21                                     |      | 21       |
|   | Realização Executada  |      |                                       |   |  |      |          |
| 5 N.º de projetos de cooperação empresas - instituições de investig.                  | Realização Contratada |      | 2                                     | 1                                       | 2                                      |      | 2        |
|   | Realização Executada  |      |                                       |   |  |      |          |
| 6 Empregos na investigação criados  | Realização Contratada |      | 13                                    | 167                                     | 232                                    |      | 232      |
|   | Realização Executada  |      |                                       |   |  |      |          |
| 7 N.º de projetos de apoio  | Realização Contratada |      | 30                                    | 220                                     | 305                                    |      | 305      |
|   | Realização Executada  |      |                                       |   | 17                                     |      | 17       |

| Tabela 3.5 : Realização Física do Eixo Prioritário 1 |   |                       |      |        | (cont.) |        |      |        |  |
|--|---|-----------------------|------|--------|---------|--------|------|--------|--|
| Indicadores  |   | 2007                  | 2008 | 2009   | 2010    | 2011   | 2015 | Total  |  |
| Indicadores Comuns Comunitários (core indicators)    |   |                       |      |        |         |        |      |        |  |
| 8  | N.º de novas empresas (start-up) apoiadas                                     | Realização Contratada |      | 4      | 10      | 26     | 46   | 46     |  |
|  |   | Realização Executada  |      |        |         | 2      |      | 2      |  |
| 9  | Empregos criados em projetos de apoio direto ao investimento das PME          | Realização Contratada |      | 1.453  | 3.961   | 3.991  |      | 3.991  |  |
|  |   | Realização Executada  |      |        |         |        |      |        |  |
| 10   | Investimento induzido (em M€)   | Realização Contratada |      | 15,6   | 163,9   | 130,2  | 325  | 325    |  |
|  |   | Realização Executada  |      |        |         |        |      |        |  |
| 11   | N.º de projetos (sociedade de inform.)  | Realização Contratada |      | 9      | 12      | 33     |      | 33     |  |
|  |   | Realização Executada  |      |        |         | 2      |      | 2      |  |
| 12   | Acréscimo de população com acesso à banda larga                               | Realização Contratada |      | 61.451 | 65.734  | 65.734 |      | 65.734 |  |
|  |   | Realização Executada  |      |        |         |        |      |        |  |
| 23   | N.º de projetos (energias renováveis)   | Realização Contratada |      | n.d.   | 5       | 46     |      | 46     |  |
|  |   | Realização Executada  |      |        |         | 6      |      | 6      |  |
| 24   | Capacidade Suplem. de produção de energia a partir de fontes renováveis (MWh) | Realização Contratada |      | n.d.   | n.d.    | n.d.   |      | n.d.   |  |
|  |   | Realização Executada  |      |        |         |        |      |        |  |
| 34   | N.º Projetos (turismo)  | Realização Contratada |      | 0      | 50      | 80     |      | 80     |  |
|  |   | Realização Executada  |      |        |         |        |      |        |  |
| 35   | N.º empregos criados ETI (Turismo)  | Realização Contratada |      | 0      | 178     | 1.549  |      | 1.549  |  |
|  |   | Realização Executada  |      |        |         |        |      |        |  |

n.d. – não disponível

| 154

Dos indicadores que constam na tabela 3.5, é de destacar, pelo grau de cumprimento, o indicador 7 – incentivo à inovação produtiva – que se situa nos 83%, quando o grau de cumprimento para 2015 seria de 80%.

Outros indicadores, como os que se associam à capacidade de internacionalização também se destacam pela positiva, o que releva o aumento da capacidade de penetrar nos mercados externos por parte dos promotores. Esta situação é tanto mais importante, uma vez que será, em grande parte, através das exportações que as empresas poderão aumentar o volume de negócios e manter a capacidade de criação de postos de trabalho perante um mercado doméstico em recessão ou estagnação.

Outro indicador que é de destacar é o VAB gerado em setores com potencial de crescimento, que obteve uma forte evolução quando comparado com o ano 2010.

Outros dois indicadores que merecem destaque, pela positiva, é o número de empresas criadas e o número de start-ups tecnológicas criadas, tendo em conta as circunstâncias menos favoráveis em que se encontra o país, e em particular a região. Esta situação poderá ser influenciada pelo fato de existir uma relação positiva entre desemprego qualificado e a criação do próprio emprego. Por outro lado, constata-se que as empresas da região têm cada vez mais tendência para participar em ações coletivas, através das quais são geradas externalidades positivas para as empresas participantes neste tipo de iniciativas.

No que diz respeito aos indicadores comuns comunitários, existe uma evolução positiva praticamente em todos os itens avaliados. De destacar o emprego criado que tem uma evolução positiva, contribuindo para ajudar a inverter o ciclo que se tem verificado nos últimos anos na região com elevadas taxas de desemprego.

Em termos gerais, crê-se que os indicadores mostram os efeitos positivos dos diversos instrumentos de política pública que têm sido utilizados na região ao longo deste quadro de apoio. Estes instrumentos de intervenção pública, e tendo em conta a situação económica que o país atravessa, são tanto mais importantes uma vez que tentam imprimir comportamentos contracíclicos nas variáveis económicas de âmbito regional.

Considera-se que o contributo do Eixo Prioritário 1 para a promoção da igualdade entre homens e mulheres, foi, em termos genéricos, positivo tendo em conta que os dados apurados até final de 2011, não denotam a existência de critérios discriminatórios no acesso ao emprego. Acresce que a meta prevista para 2015 em termos de criação global de postos de trabalho foi superada em termos de contratação, perspetivando-se que em termos de execução se venha a aproximar da meta estabelecida.

| 155

O FSE financia os investimentos em formação profissional associados a projectos que se enquadrem nas tipologias de apoios estabelecidas nos regulamentos próprios, designadamente pelo Sistema de Incentivos à Inovação e Sistema de Incentivos à Qualificação e Internacionalização de PME, sendo o valor aprovado no âmbito das operações do INALENTEJO de 600.782€.

### 3.1.2. Análise qualitativa

A dinâmica do Eixo 1 foi influenciada pelas operações apoiadas no âmbito do Sistema de Incentivos às empresas, conforme se verifica nas tabelas 3.6, 3.7 e 3.8 abaixo.

No decurso de 2011, promoveu-se a continuidade da aplicação da generalidade dos instrumentos de financiamento, na sequência da apreciação e decisão de um conjunto significativo candidaturas e Planos de Ação submetidos a Avisos de Concurso no quadro dos Regulamentos Específicos Sistema de Apoio a Ações Coletivas (SIAC), Sistema de Apoio a Áreas de Acolhimento Empresarial e Logística, Economia Digital e Sociedade do Conhecimento (EDSC), Energia, Sistema de Apoio a Parques de Ciência e Tecnologia e Incubadoras de Empresas de Base Tecnológica (SAPCT), Sistema de Apoio a Infraestruturas Científicas e Tecnológicas (SAICT), Promoção da Cultura Científica e Tecnológica e Difusão do Conhecimento (PCCTDC), Promoção e Capacitação Institucional (PCI) e Sistema de Apoios à Modernização Administrativa (SAMA).

### Situação dos Avisos Abertos de 01-01-2010 a 31-12-2010

- Regulamento Específico – SI Qualificação PME

Tabela 3.6: Regulamento Específico – SI Qualificação PME

| Avisos de Concursos | Data     |              |          | Tempo Médio de Decisão (dias) | Candidaturas  |           |               |           |            |           |             |           |
|---------------------|----------|--------------|----------|-------------------------------|---------------|-----------|---------------|-----------|------------|-----------|-------------|-----------|
|                     |          |              |          |                               | Entradas      |           | Aceites       |           | Aprovadas  |           | Contratadas |           |
|                     | Abertura | Encerramento | Decisão  | N.º                           | Inv. Proposto | N.º       | Inv. Proposto | N.º       | Inv. Eleg. | N.º       | FEDER       |           |
| ALENT-01-2011-02    | 25-01-11 | 09-03-11     | 15-04-11 | 37                            | 24            | 448.825   | 22            | 399.825   | 22         | 399.825   | 15          | 214.778   |
| ALENT-01-2011-07    | 01-03-11 | 18-04-11     | 27-07-11 | 100                           | 26            | 8.289.270 | 21            | 7.264.646 | 18         | 4.734.982 | 14          | 1.799.376 |
| ALENT-01-2011-08    | 01-03-11 | 18-04-11     | 08-06-11 | 51                            | 1             | 500.000   | 0             | 0         | 0          | 0         | 0           | 0         |
| ALENT-01-2011-10    | 02-05-11 | 24-06-11     | 27-09-11 | 95                            | 2             | 1.114.798 | 1             | 614.800   | 1          | 613.966   | 1           | 315.373   |
| ALENT-01-2011-14    | 23-12-11 | 02-04-12     | -        | -                             | 0             | 0         | 0             | 0         | 0          | 0         | 0           | 0         |
| ALENT-01-2011-16    | 23-12-11 | 03-02-12     | -        | -                             | 0             | 0         | 0             | 0         | 0          | 0         | 0           | 0         |

- Regulamento Específico – SI I&DT

Tabela 3.7: Regulamento Específico – SI I&amp;DT

| Avisos de Concursos | Data     |              |          | Tempo Médio de Decisão (dias) | Candidaturas  |           |               |           |            |           |             |         |
|---------------------|----------|--------------|----------|-------------------------------|---------------|-----------|---------------|-----------|------------|-----------|-------------|---------|
|                     |          |              |          |                               | Entradas      |           | Aceites       |           | Aprovadas  |           | Contratadas |         |
|                     | Abertura | Encerramento | Decisão  | N.º                           | Inv. Proposto | N.º       | Inv. Proposto | N.º       | Inv. Eleg. | N.º       | FEDER       |         |
| ALENT-02-2011-01    | 25-01-11 | 09-03-11     | 19-04-11 | 41                            | 7             | 192.216   | 6             | 167.216   | 6          | 167.216   | 5           | 117.388 |
| ALENT-02-2011-03    | 01-02-11 | 04-04-11     | 19-07-11 | 106                           | 2             | 1.520.643 | 1             | 727.570   | 1          | 552.746   | 1           | 372.469 |
| ALENT-02-2011-04    | 16-02-11 | 21-04-11     | 21-04-11 | 0                             | 0             | 0         | 0             | 0         | 0          | 0         | 0           | 0       |
| ALENT-02-2011-12    | 06-06-11 | 15-09-11     | 20-12-11 | 96                            | 9             | 5.526.409 | 5             | 3.401.733 | 5          | 2.496.748 | 0           | 0       |
| ALENT-02-2011-13    | 21-07-11 | 30-09-11     | 30-09-11 | 0                             | 0             | 0         | 0             | 0         | 0          | 0         | 0           | 0       |
| ALENT-02-2011-17    | 23-12-11 | 26-03-12     | -        | -                             | 0             | 0         | 0             | 0         | 0          | 0         | 0           | 0       |
| ALENT-02-2011-18    | 23-12-11 | 17-02-12     | -        | -                             | 0             | 0         | 0             | 0         | 0          | 0         | 0           | 0       |

- Regulamento Específico – SI Inovação

Tabela 3.8: Regulamento Específico - SI Inovação

| Avisos de Concursos | Data     |               |          | Tempo Médio de Decisão (dias) | Candidaturas |               |         |               |           |            |             |            |
|---------------------|----------|---------------|----------|-------------------------------|--------------|---------------|---------|---------------|-----------|------------|-------------|------------|
|                     | Abertura | Encer-ramento | Decisão  |                               | Entradas     |               | Aceites |               | Aprovadas |            | Contratadas |            |
|                     |          |               |          |                               | N.º          | Inv. Proposto | N.º     | Inv. Proposto | N.º       | Inv. Eleg. | N.º         | FEDER      |
| ALENT-03-2011-05    | 01-03-11 | 04-05-11      | 12-08-11 | 100                           | 31           | 180.880.958   | 13      | 89.012.703    | 11        | 69.972.389 | 7           | 35.794.473 |
| ALENT-03-2011-06    | 01-03-11 | 04-05-11      | 22-08-11 | 110                           | 16           | 14.939.737    | 4       | 4.313.478     | 4         | 2.496.418  | 1           | 130.165    |
| ALENT-03-2011-11    | 26-05-11 | 22-08-11      | 15-11-11 | 85                            | 1            | 981.765       | 1       | 981.765       | 1         | 945.389    | 0           | 0          |
| ALENT-03-2011-15    | 23-12-11 | 11-04-12      | -        | -                             | 0            | 0             | 0       | 0             | 0         | 0          | 0           | 0          |

Relativamente às metas que se pretendem atingir no âmbito dos Sistemas de Incentivos às Empresas (SI), os valores alcançados no decorrer de 2011 permitem-nos ter expectativas positivas no que diz respeito ao alcance dos objetivos definidos no INALENTEJO, mesmo tendo em conta a atual conjuntura económica menos favorável.

Terá que se reconhecer, contudo, que a região, e apesar dos melhoramentos introduzidos nos instrumentos associados aos sistemas de incentivos às empresas – melhorias estas publicadas em 25 de outubro de 2010 nos três instrumentos dos sistemas de incentivos às empresas, mas cujo seu impacto teve maiores reflexos nos projetos que concorreram aos avisos de concurso publicados em 2011 -, ainda continua a ter algumas dificuldades no que diz respeito à apresentação de projetos de cooperação entre empresas e entre estas e as instituições do SCT. Mesmo para projetos individuais, a região é ainda pouco atrativa para a

recepção de projetos de investigação e desenvolvimento tecnológico, embora ao longo de 2010 e 2011 existisse um esforço para que esta tendência se invertesse.

Com efeito, e tendo em atenção os dados referentes a 2011, o peso do sistema de incentivos à investigação e ao desenvolvimento tecnológico, no que ao incentivo contratado diz respeito (489.857€), apenas representa 1,26% do total aprovado para os três instrumentos dos sistemas de incentivos.

Já no que diz respeito ao sistema de incentivos à inovação, o incentivo contratado (35.924.638€) em 2011 representa 92,72% do total contratado para o conjunto dos sistemas de incentivos, representando a qualificação e internacionalização de PME 6,01%.

Embora o incentivo aprovado no âmbito deste último instrumento seja inferior ao sistema de incentivos à inovação, a verdade é que ao longo de 2011 foram contratados naquele instrumento mais projetos do que em qualquer outro instrumento (72 projetos contra apenas 24 no sistema de incentivos à inovação e 12 nos sistemas de incentivos à investigação e desenvolvimento tecnológico). Com efeito, a natureza dos projetos de qualificação e internacionalização relaciona-se com ações imateriais que promovem a qualificação das empresas com vista ao aumento do volume de vendas tanto no mercado doméstico, como no mercado internacional, enquanto que projetos inovadores e de investigação prendem-se com atividades produtivas transacionáveis e internacionalizáveis cujos investimentos em ativos de produção têm um peso significativamente superior.

A taxa de compromisso acumulada, no que diz respeito ao incentivo aprovado relativamente ao programado, é de 95,59%. Já a taxa de execução acumulada, se tivermos em conta o incentivo executado relativamente ao incentivo aprovado, é de 14,78%. Esta taxa sobe para os 23,82% se tivermos em conta não o incentivo executado mas antes os pagamentos de fundo comunitário relativamente ao incentivo aprovado.

Tal como aconteceu nos últimos relatórios nunca será demais realçar a excelente colaboração entre os Organismos Técnicos e a Gestão do INALENTEJO, na medida em que se tem vindo a trabalhar de uma forma coordenada em prol de uma cada vez mais rápida e eficaz resposta aos vários promotores e potenciais promotores dos Sistemas de Incentivos às Empresas.

- Regulamento Específico – Apoio a Entidades do Sistema Científico e Tecnológico Nacional

| Tabela 3.9: Regulamento Específico – Apoio a entidades do Sistema Científico e Tecnológico Nacional |          |              |         |                               |               |           |               |     |            |     |             |   |
|---|----------|--------------|---------|-------------------------------|---------------|-----------|---------------|-----|------------|-----|-------------|---|
| Avisos de Concursos   | Data     |              |         | Tempo Médio de Decisão (dias) | Candidaturas  |           |               |     |            |     |             |   |
|   | Abertura | Encerramento | Decisão |                               | Entradas      |           | Aceites       |     | Aprovadas  |     | Contratadas |   |
|   |          |              |         | N.º                           | Inv. Proposto | N.º       | Inv. Proposto | N.º | Inv. Eleg. | N.º | FEDER       |   |
| ALENT-24-2011-01  | 15-06-11 | 30-09-11     | -       | -                             | 20            | 9.916.835 | 0             | 0   | 0          | 0   | 0           | 0 |



No âmbito do regulamento específico “Sistema de Apoio a Entidades do Sistema Científico e Tecnológico Nacional”, e do Aviso de Concurso em causa, as candidaturas devem inserir-se no objetivo geral de crescimento e reforço do sistema científico e tecnológico nacional, tornando-o mais competitivo e agilizando a articulação entre os centros de saber e as empresas. Em particular, as operações visadas deverão contribuir de forma decisiva para o objetivo, igualmente identificado no artigo 3º do regulamento específico, de reforçar as competências das instituições científicas e tecnológicas, nomeadamente, através do financiamento de programas e projetos de investigação científica e desenvolvimento tecnológico.

| 158

Concretizando esses objetivos, o presente concurso visa reforçar decisivamente as condições de concentração de capacidades e de fixação de talento na Região Alentejo, a partir da experiência e dos resultados já atingidos em matéria de I&D; reforçar as condições para que as instituições de I&D da Região possam agir como motores de redes nacionais e internacionais de colaboração científica e tecnológica; estruturar, quando apropriado, modelos e ambientes favoráveis à valorização económica e social do conhecimento científico e tecnológico, seja através da transferência de tecnologia seja através da criação de empresas de base tecnológica; dinamizar a criação de emprego científico e tecnológico, correspondendo ao notável incremento da capacidade de formação avançada.

O aviso de concurso em causa, atendendo às características das candidaturas, prevê como condição específica de admissão e aceitação que sobre cada uma das operações candidatas seja emitido pela Fundação para a Ciência e Tecnologia (FCT) parecer positivo sobre o seu enquadramento no domínio das políticas públicas setoriais.

Neste contexto, foram após o encerramento do aviso solicitados os pareceres em causa, que até à data não foram emitidos. A justificação prende-se com a necessidade de recurso a peritos internacionais para a emissão do referido parecer.

- Regulamento Específico – Promoção da cultura científica e tecnológica e difusão do conhecimento

Tabela 3.10: Regulamento Específico - Promoção da cultura científica e tecnológica e difusão do conhecimento

| Avisos de Concursos | Data     |               |          | Tempo Médio de Decisão (dias) | Candidaturas |               |         |               |           |            |             |         |
|---------------------|----------|---------------|----------|-------------------------------|--------------|---------------|---------|---------------|-----------|------------|-------------|---------|
|                     | Abertura | Encer-ramento | Decisão  |                               | Entradas     |               | Aceites |               | Aprovadas |            | Contratadas |         |
|                     |          |               |          |                               | N.º          | Inv. Proposto | N.º     | Inv. Proposto | N.º       | Inv. Eleg. | N.º         | FEDER   |
| ALENT-25-2011-01    | 16-02-11 | 18-04-11      | 11-10-11 | 176                           | 9            | 9.709.291     | 6       | 7.012.437     | 5         | 5.991.123  | 2           | 449.796 |

Neste âmbito foi opção da gestão colocar a concurso as duas tipologias previstas no regulamento específico, tendo assumido particular relevância o volume financeiro associado



às candidaturas aprovadas no âmbito da tipologia “Projetos de criação e requalificação de infraestruturas e equipamentos de divulgação e animação científica e tecnológica, nomeadamente no âmbito da rede de Centros Ciência Viva”, que absorveu uma parcela significativa da dotação a concurso (cerca de 63%).

- Regulamento Específico - Sistema de Apoios à Modernização Administrativa

| 159

Na sequência da aprovação da reprogramação do INALENTEJO, a 15 de dezembro de 2011, a área de intervenção associada aos apoios concedidos no âmbito da modernização administrativa transitou para o Programa Operacional Fatores de Competitividade (POFC), com efeitos a partir de 17 de junho de 2011. Deste modo, as operações aprovadas e com pedidos de pagamento apresentados até esta data mantêm-se no PO Alentejo, devendo as novas candidaturas ser submetidas no âmbito dos avisos a publicitar pela Autoridade de Gestão do POFC.

Transitam para o POFC 3 operações, com um custo total estimado de cerca de 0,63M€, que, embora aprovadas e com contrato celebrado com a AG do INALENTEJO, não apresentaram qualquer execução à data de 17 de junho de 2011.

Por outro lado, destacamos o esforço de modernização administrativa por parte das entidades da administração local do Estado no âmbito das operações de cariz municipal e intermunicipal (apoiadas sobretudo no contexto da dotação “contratualizada”), atendendo ao significativo contributo para a execução financeira no decurso de 2011, traduzido na taxa de execução registada, que se situou acima da taxa média do Eixo, conforme tabela 3.4.

Uma nota final para o Aviso de Concurso ALENT-26-2010-08 aberto pela Autoridade de Gestão do INALENTEJO em 2010, e encerrado apenas em 2011, que não teve qualquer procura, situação que poderá estar relacionada com os constrangimentos financeiros dos organismos da Administração Pública, na qualidade de beneficiários únicos, e que originou a não apresentação de candidaturas. Esta situação está sintetizada na tabela 3.18.

- Regulamento Específico - Promoção e Capacitação Institucional

Tabela 3.11: Situação dos avisos - Promoção e Capacitação Institucional

| Avisos de Concursos | Data     |              |          | Tempo Médio de Decisão (dias) | Candidaturas |               |         |               |           |            |             |           |
|---------------------|----------|--------------|----------|-------------------------------|--------------|---------------|---------|---------------|-----------|------------|-------------|-----------|
|                     | Abertura | Encerramento | Decisão  |                               | Entradas     |               | Aceites |               | Aprovadas |            | Contratadas |           |
|                     |          |              |          |                               | N.º          | Inv. Proposto | N.º     | Inv. Proposto | N.º       | Inv. Eleg. | N.º         | FEDER     |
| ALENT-27-2011-01    | 25-05-11 | 11-07-11     | 09-08-11 | 29                            | 12           | 4.499.693     | 7       | 3.533.218     | 7         | 3.455.754  | 4           | 1.381.778 |
| ALENT-27-2011-02    | 19-10-11 | 30-12-11     | 30-12-11 | 0                             | 0            | 0             | 0       | 0             | 0         | 0          | 0           | 0         |
| ALENT-27-2011-03    | 20-10-11 | 30-12-11     | -        | -                             | 4            | 954.080       | 0       | 0             | 0         | 0          | 0           | 0         |

Os avisos de concurso abertos no âmbito do regulamento específico Promoção e Capacitação Institucional possibilitaram apoiar operações no âmbito da delegação de competências com subvenção global com as Comunidades Intermunicipais, (por via dos avisos para apresentação de candidaturas em contínuo, no contexto da bolsa de mérito), bem como candidaturas apresentadas diretamente a concurso no âmbito das dotações não contratualizadas do INALENTEJO.

Sublinhamos, no contexto das aprovações em 2011, o enfoque dado à preparação de parcerias estratégicas para a implementação de iniciativas inovadoras para o desenvolvimento territorial, e a promoção de projetos inovadores com elevado efeito demonstrativo incidindo nos domínios da prospetiva e planeamento, informação de apoio ao desenvolvimento, dinamização turística, promoção dos produtos regionais ou de fileiras produtivas e valorização do património, cultura e artesanato. Esta opção de gestão foi também seguida no caso do convite público ALENT-27-2010-13, que embora lançado em 2010, teve o seu processo de decisão encerrado em 2011, conforme detalhe na tabela 3.18 no final deste capítulo.

| 160

▪ Regulamento Específico – Sistema de Apoio a Ações Coletivas

| Tabela 3.12: Regulamento Específico – Sistema de Apoio a Ações Coletivas |          |               |          |                               |              |               |         |               |           |            |             |           |
|--|----------|---------------|----------|-------------------------------|--------------|---------------|---------|---------------|-----------|------------|-------------|-----------|
| Avisos de Concursos  | Data     |               |          | Tempo Médio de Decisão (dias) | Candidaturas |               |         |               |           |            |             |           |
|  | Abertura | Encer-ramento | Decisão  |                               | Entradas     |               | Aceites |               | Aprovadas |            | Contratadas |           |
|  |          |               |          |                               | N.º          | Inv. Proposto | N.º     | Inv. Proposto | N.º       | Inv. Eleg. | N.º         | FEDER     |
| ALENT-28-2011-01   | 16-02-11 | 18-04-11      | 27-09-11 | 162                           | 10           | 4.395.739     | 6       | 2.664.545     | 6         | 2.612.143  | 4           | 1.660.201 |

As aprovações no âmbito do Sistema de Apoio a Ações Coletivas assumem especial relevo, tendo em conta que o financiamento deste tipo operações, pela sua natureza e especificidade, promove a complementaridade face aos Sistemas de Incentivos às Empresas.

Releva-se, no âmbito das aprovações em 2011, o destaque concedido às atividades de promoção, divulgação e imagem internacionais dos setores, regiões e atividades com relevância para a economia nacional; Informação, observação e vigilância prospetiva e estratégica, incluindo ferramentas de diagnóstico e de avaliação de empresas; Criação e dinamização de redes de suporte às empresas e empreendedores; Sensibilização para os fatores críticos da competitividade e para o espírito empresarial; e estudos de novos mercados, tecnologias e oportunidades de inovação com incidência nas seguintes áreas de intervenção: Empreendedorismo e espírito empresarial, designadamente, o empreendedorismo jovem e feminino; Inovação tecnológica, organizacional e de marketing; Propriedade Industrial Eficiência e diversificação energéticas Cooperação interempresarial; Ambiente e desenvolvimento sustentável; Informação de gestão orientada para PME;

Observação e vigilância para evolução de atividades económicas organizadas numa base regional ou setorial, designadamente, programas de “benchmarking”; Moda e design; Promoção, divulgação e imagem de regiões, setores, clusters, pólos de competitividade e tecnologia ou outras redes associadas a estratégias de eficiência coletiva; Representação dos interesses empresariais em organizações comunitárias e internacionais de natureza empresarial ou económica; Internacionalização e acesso a mercados externos; Promoção da responsabilidade social das empresas; e Valorização de recursos endógenos das regiões.

▪ Regulamento Específico – Apoio a infraestruturas científicas e tecnológicas

Tabela 3.13: Regulamento Específico – Apoio a infraestruturas científicas e tecnológicas

| Avisos de Concursos | Data     |              |          | Tempo Médio de Decisão (dias) | Candidaturas |               |         |               |           |            |             |         |
|---------------------|----------|--------------|----------|-------------------------------|--------------|---------------|---------|---------------|-----------|------------|-------------|---------|
|                     | Abertura | Encerramento | Decisão  |                               | Entradas     |               | Aceites |               | Aprovadas |            | Contratadas |         |
|                     |          |              |          |                               | N.º          | Inv. Proposto | N.º     | Inv. Proposto | N.º       | Inv. Eleg. | N.º         | FEDER   |
| ALENT-62-2011-01    | 02-02-11 | 30-06-12     | -        | -                             | 7            | 2.660.309     | 1       | 401.079       | 1         | 401.079    | 1           | 320.863 |
| ALENT-62-2011-02    | 16-02-11 | 18-04-11     | 09-08-11 | 113                           | 5            | 1.988.246     | 2       | 868.435       | 2         | 709.215    | 2           | 567.372 |

O Aviso ALENT-62-2011-01 cujo encerramento está previsto apenas para 30/06/2012, destina-se a acolher as candidaturas enquadradas no Programa Estratégico SRTT – Sistema Regional de Transferência de Tecnologia, formalizado entre a Autoridade de Gestão do INALENTEJO e a ADRAL – Agência de Desenvolvimento Regional, SA, na qualidade de entidade líder do consórcio. O referido Programa Estratégico contempla um conjunto significativo de entidades regionais e candidaturas, e tem alocada uma dotação FEDER na ordem dos 29 M€, com vista ao apoio de um conjunto de investimentos estruturantes na região, em torno dos seguintes eixos/objetivos principais:

1. O Parque de Ciência e Tecnologia (PCTA), que será localizado no Parque Industrial e Tecnológico de Évora, enquanto infraestrutura de acolhimento e suporte às iniciativas de promoção e transferência de I&DT no quadro do referido sistema regional;
2. O sistema de incubadoras de base tecnológica, cujo objetivo “é a criação de centros de incubação destinados a potenciar o surgimento de iniciativas empresariais inovadoras e de natureza tecnológica”;
3. O sistema de infraestruturas científicas e tecnológicas que visa consolidar e qualificar a oferta regional de tecnologia com base no reforço das competências regionais;
4. O sistema de infraestruturas com forte potencial sinérgico que “assenta num conjunto de iniciativas destinadas a potenciar os impactos gerados pelos restantes sistemas, alavancando e potenciando os resultados dos restantes projetos e,

especificamente, do PCTA, nomeadamente no que concerne à ligação e interação com a malha empresarial da Região Alentejo”;

5. O sistema de zonas e parques industriais e tecnológicos que “surge numa ótica de valorização e potenciação de uma estreita articulação entre o SRTT e o tecido empresarial regional, passando pelo estabelecimento de parcerias de colaboração com as suas entidades gestoras”.

| 162

Perspetivando-se ajustamentos ao nível dos projetos incluídos no Programa Estratégico, face à receção de uma reprogramação física, financeira e temporal, até à data foram submetidas 7 candidaturas, com um custo total proposto na ordem dos 2,6 M€.

- Regulamento Específico – Apoio a Áreas de Acolhimento Empresarial e Logística

Tabela 3.14: Regulamento Específico – Apoio a Áreas de Acolhimento Empresarial e Logística

| Avisos de Concursos | Data     |              |         | Tempo Médio de Decisão (dias) | Candidaturas |               |         |               |           |            |             |       |
|---------------------|----------|--------------|---------|-------------------------------|--------------|---------------|---------|---------------|-----------|------------|-------------|-------|
|                     |          |              |         |                               | Entradas     |               | Aceites |               | Aprovadas |            | Contratadas |       |
|                     | Abertura | Encerramento | Decisão |                               | N.º          | Inv. Proposto | N.º     | Inv. Proposto | N.º       | Inv. Eleg. | N.º         | FEDER |
| ALENT-63-2011-01    | 20-10-11 | 30-12-2011   | -       | -                             | 5            | 7.801.329     | 0       | 0             | 0         | 0          | 0           | 0     |

As candidaturas aqui referenciadas foram submetidas no âmbito da bolsa de mérito à execução municipal. Atendendo às particularidades do regulamento específico, conjugado com o fato de a generalidade das suas tipologias estarem “contratualizadas”, estas candidaturas enquadram-se genericamente no âmbito da tipologia relativa a intervenções na rede logística de 2º nível.

- Regulamento Específico – Apoio a Parques de Ciência e Tecnologia e Incubadoras de Empresas de Base Tecnológica

Tabela 3.15: Regulamento Específico – Apoio a Parques de Ciência e Tecnologia

| Avisos de Concursos | Data     |              |         | Tempo Médio de Decisão (dias) | Candidaturas |               |         |               |           |            |             |       |
|---------------------|----------|--------------|---------|-------------------------------|--------------|---------------|---------|---------------|-----------|------------|-------------|-------|
|                     |          |              |         |                               | Entradas     |               | Aceites |               | Aprovadas |            | Contratadas |       |
|                     | Abertura | Encerramento | Decisão |                               | N.º          | Inv. Proposto | N.º     | Inv. Proposto | N.º       | Inv. Eleg. | N.º         | FEDER |
| ALENT-64-2011-01    | 02-02-11 | 30-06-12     | -       | -                             | 2            | 1.197.928     | 0       | 0             | 0         | 0          | 0           | 0     |

Este aviso, à semelhança do aviso ALENT-62-2011-01, destina-se a acolher as candidaturas enquadradas no SRTT – Sistema Regional de Transferência de Tecnologia, na vertente associada ao Apoio de Parques de Ciência e Tecnologia e Incubadoras de Empresas de Base Tecnológica. O número de candidaturas indicado deverá ser entendido como 1, tendo

em conta que se trata da mesma candidatura, que numa primeira fase foi desistida por solicitação da entidade beneficiária, uma vez que não estavam ainda reunidas as condições para a sua submissão, designadamente a criação da Sociedade Gestora do Parque de Ciência e Tecnologia no âmbito do Programa Estratégico SRTT. Será possível submeter candidaturas no âmbito deste aviso de concurso até 30/06/2012, desde que enquadradas no Programa Estratégico SRTT e no contexto das seguintes tipologias de operação: Infraestruturas físicas Parques de Ciência e Tecnologia; Infraestruturas físicas de incubação de empresas de base tecnológica; Empreendedorismo tecnológico e Serviços partilhados.

▪ Regulamento Específico – Energia

| Tabela 3.16: Regulamento Específico – Energia |          |              |          |                               |              |               |         |               |           |            |             |         |
|---|----------|--------------|----------|-------------------------------|--------------|---------------|---------|---------------|-----------|------------|-------------|---------|
| Avisos de Concursos                           | Data     |              |          | Tempo Médio de Decisão (dias) | Candidaturas |               |         |               |           |            |             |         |
|   | Abertura | Encerramento | Decisão  |                               | Entradas     |               | Aceites |               | Aprovadas |            | Contratadas |         |
|   |          |              |          |                               | N.º          | Inv. Proposto | N.º     | Inv. Proposto | N.º       | Inv. Eleg. | N.º         | FEDER   |
| ALENT-65-2011-01                              | 25-03-11 | 29-07-11     | 07-12-11 | 131                           | 9            | 4.729.683     | 8       | 4.577.648     | 8         | 4.521.429  | 2           | 273.363 |
| ALENT-65-2011-02                              | 18-05-11 | 18-07-11     | 13-12-11 | 148                           | 28           | 1.454.225     | 20      | 1.080.375     | 20        | 1.025.519  | 0           | 0       |
| ALENT-65-2011-03                              | 20-10-11 | 30-12-11     | -        | -                             | 7            | 705.937       | 0       | 0             | 0         | 0          | 0           | 0       |

Os avisos abertos no âmbito do Regulamento Específico Energia possibilitam o apoio de operações no âmbito da delegação de competências com subvenção global com as Comunidades Intermunicipais, (por via dos avisos para apresentação de candidaturas em contínuo, no contexto da bolsa de mérito), bem como candidaturas apresentadas diretamente a concurso no âmbito das dotações não contratualizadas do INALENTEJO.

No ano de 2011 foi dado um forte destaque ao apoio de operações no domínio das energias renováveis e eficiência energética. Deste modo, sublinha-se a forte procura registada no âmbito do aviso ALENT-65-2011-02, direcionado para o apoio de projetos relacionados com sistemas de utilização racional de energia e de eficiência energético-ambiental em equipamentos coletivos sociais existentes, em particular no que respeita à instalação de sistemas de produção de energia térmica com base em radiação solar (coletores solares térmicos) e instalação de equipamentos de produção de eletricidade para consumo próprio com base em fontes de energia renovável, sem injeção e venda de energia à rede, tendo como destinatárias as pessoas coletivas de direito privado sem fins lucrativos, incluindo as Associações Humanitárias de Bombeiros Voluntários e Associações Desportivas com Utilidade Pública.

Também em consonância com os objetivos da Agenda Europa 2020, procurou-se o aumento da eficiência energética da iluminação pública, através da abertura do aviso de concurso ALENT-65-2011-01, com vista ao financiamento de substituição das fontes luminosas nos sistemas de controlo de tráfego e peões (instalações semaforicas) por tecnologia LED, e

equipamentos e/ou soluções mais eficientes que visem a melhoria da eficiência, energética das instalações, em consonância com o documento de referência “Eficiência Energética na Iluminação Pública”, designadamente em: instalação de sistemas de regulação do fluxo luminoso, substituição de luminárias ineficientes ou com mais de 10 anos de utilização, por equipamentos com melhor capacidade de reflexão e/ou necessidade de fontes de luz de menor potência, bem como, substituição de balastros ineficientes ou com mais de 10 anos, substituição de lâmpadas de vapor de mercúrio por fontes de luz mais eficientes, instalação de tecnologias de controlo, gestão e monitorização da iluminação pública. Salienta-se o expressivo valor de investimento aprovado, na ordem dos 4,5M€.

▪ Regulamento Específico – Economia Digital e Sociedade do Conhecimento

Tabela 3.17: Regulamento Específico – Economia Digital e Sociedade do Conhecimento

| Avisos de Concursos | Data     |               |          | Tempo Médio de Decisão (dias) | Candidaturas |               |         |               |           |            |             |       |
|---------------------|----------|---------------|----------|-------------------------------|--------------|---------------|---------|---------------|-----------|------------|-------------|-------|
|                     | Abertura | Encer-ramento | Decisão  |                               | Entradas     |               | Aceites |               | Aprovadas |            | Contratadas |       |
|                     |          |               |          |                               | N.º          | Inv. Proposto | N.º     | Inv. Proposto | N.º       | Inv. Eleg. | N.º         | FEDER |
| ALENT-66-2011-01    | 25-05-11 | 20-06-11      | 26-10-11 | 128                           | 6            | 736.463       | 4       | 607.744       | 4         | 563.447    | 1           | 72.35 |

Destacam-se, no âmbito das aprovações ocorridas em 2011, as áreas de investimento relacionadas com a sensibilização, massificação e dinamização da utilização da Internet em Banda Larga em espaços de acesso públicos que reúnam as condições para o efeito, criação e digitalização de conteúdos temáticos e desenvolvimento de conteúdos e aplicações científicas, educativas e culturais, e criação e desenvolvimento de conteúdos e aplicações dirigidas a cidadãos com necessidades especiais, tendo como potenciais entidades beneficiárias, as instituições públicas ou privadas sem fins lucrativos, que promovam ou desenvolvam atividades educativas, sociais, culturais, científicas ou tecnológicas e as sociedades, agências ou consórcios de desenvolvimento nacional, regional e local com capitais maioritariamente públicos.

Idêntica opção de gestão, embora com um maior abrangência das tipologias de operação e de beneficiários a apoiar, foi também seguida no caso do aviso de concurso ALENT-66-2010-06, que embora aberto em 2010, teve o seu processo de decisão encerrado em 2011, conforme detalhe na tabela 3.18 no final deste capítulo.

No âmbito do Eixo 1 cumpre ainda referir a evolução da situação do PROVERE – Programa de Valorização Económica de Recursos Endógenos. Na sequência do reconhecimento formal (em 2009) de (7) sete PROVERE apresentados na região Alentejo, foi dado início à implementação das Estratégias de Eficiência Coletiva (EEC) em 2010, com a aprovação das candidaturas das respetivas equipas de gestão. Em 2011, na sequência do primeiro período de avaliação das EEC em causa, as entidades líderes dos PROVERE encetaram um processo de reformulação das EEC, através da apresentação de pedidos de reprogramação

dos respetivos Programas de Ação (PA), que envolveram ajustamentos ao nível dos projetos neles incluídos, das entidades parceiras e simultaneamente promotoras, dos montantes de investimento em causa bem como do alargamento do horizonte temporal dos PA.

Neste contexto, foi necessário ajustar o funcionamento das equipas de gestão às alterações operadas nos Programas de Ação, pelo que foram aprovadas as reprogramações das operações das equipas de gestão no caso dos PROVERE “Valorização dos Recursos Silvestres do Mediterrâneo: Uma Estratégia para as Áreas de Baixa Densidade do Sul de Portugal”, “Zona dos Mármore” e “O montado de Sobro e Cortiça”.

| 165

Embora condicionadas pela conjuntura económica de 2011, espera-se que durante os próximos dois anos as entidades envolvidas possam imprimir uma dinâmica de implementação das EEC compatível com a concretização dos objetivos inicialmente definidos.

### Situação dos Avisos Abertos no final de 2010 e encerrados em 2011

Tabela 3.18: Regulamento Específico – Avisos 2010/2011

| Avisos de Concursos                             | Data     |              |          | Tempo Médio de Decisão (dias) | Candidaturas |               |         |               |           |            |             |           |
|---|----------|--------------|----------|-------------------------------|--------------|---------------|---------|---------------|-----------|------------|-------------|-----------|
|   | Abertura | Encerramento | Decisão  |                               | Entradas     |               | Aceites |               | Aprovadas |            | Contratadas |           |
|   |          |              |          |                               | N.º          | Inv. Proposto | N.º     | Inv. Proposto | N.º       | Inv. Eleg. | N.º         | FEDER     |
| Economia Digital e Sociedade do Conhecimento    |          |              |          |                               |              |               |         |               |           |            |             |           |
| ALENT-66-2010-06                                | 15-12-10 | 15-02-11     | 12-07-11 | 147                           | 19           | 2.564.004     | 9       | 1.282.554     | 9         | 1.054.046  | 8           | 771649    |
| Sistema de Apoios à Modernização Administrativa |          |              |          |                               |              |               |         |               |           |            |             |           |
| ALENT-26-2010-08                                | 15-12-10 | 15-02-11     | 15-02-11 | 0                             | 0            | 0             | 0       | 0             | 0         | 0          | 0           | 0         |
| Promoção e Capacitação Institucional            |          |              |          |                               |              |               |         |               |           |            |             |           |
| ALENT-27-2010-13                                | 15-12-10 | 15-02-11     | 09-08-11 | 175                           | 15           | 3.558.832     | 13      | 3.449.002     | 13        | 3.344.899  | 11          | 2.163.688 |

### 3.1.3. Problemas significativos encontrados e medidas tomadas

Uma das principais dificuldades encontradas tem sobretudo a ver com o baixo nível de execução dos projetos, decorrente nalguns casos da dificuldade dos beneficiários conseguirem assegurar a contrapartida do financiamento no decurso das operações.

Em relação aos Sistemas de Incentivo, esta situação está diretamente relacionada com a conjuntura económica em que nos encontramos.

A verificação do cumprimento das regras da contratação pública em sede de análise da candidatura continuou a ter, pela sua complexidade, um impacto negativo em termos do cumprimento dos prazos de decisão dos avisos de concurso, sendo este aspeto agravado pela manutenção da obrigatoriedade de demonstração do grau de maturidade das candidaturas, representando este critério, por si só, um aspeto de complexa e por vezes demorada verificação em sede de aceitação de candidaturas. Com vista à resolução deste

problema, no final do ano foi decidido remeter o processo integral de verificação dos procedimentos de contratação pública para a fase de execução das operações.

Refira-se ainda que as alterações dos regulamentos específicos, em particular no que concerne às taxas de comparticipação FEDER a atribuir às operações com pedidos de pagamento submetidos em 2011 obrigaram a importantes alterações no Sistema de Informação, que não teve condições para responder de forma ágil, o que originou atrasos significativos no pagamento aos beneficiários do diferencial entre os montantes associados às taxas de comparticipação inicialmente aprovadas e os valores que decorreram da aplicação das novas taxas, perspectivando-se a regularização desta situação durante o primeiro trimestre de 2012.



## 3.1.4. Projeto demonstrativo

## TURISMO &amp; DESPORTO

## IDENTIFICAÇÃO DA OPERAÇÃO

Designação ***Herdade da Cortesia Hotel | AVIZAQCUA TEAM CENTER***Beneficiário ***AVIZAQCUA TEAM CENTER - Atividades Hoteleiras, Lda.***

Investimento da operação

Investimento Total 3.563.430€

Investimento Elegível 2.829.028€

FEDER 1.555.966€

## CARATERIZAÇÃO DA OPERAÇÃO

Operação aprovada no âmbito do regulamento sistema de incentivos à inovação do Eixo 1 – Competitividade, inovação e conhecimento.

Este investimento consiste na construção de uma unidade hoteleira de quatro estrelas na margem da Albufeira do Maranhão (Avis) e de um centro de estágios, destinada aos segmentos de turismo desportivo, empresarial e de lazer.

O objetivo é criar um local onde atletas de elite, quadros elevados de empresas e famílias de poder económico médio/alto, possam desfrutar das condições naturais que a região oferece para a satisfação dos seus propósitos, desde a performance desportiva e empresarial ao descanso e ocupação de tempos livres.

O projeto é ambicioso, tem o objetivo de tornar o centro de estágios num dos mais importantes da Europa para os praticantes de remo.

O centro de estágio já alojou equipas olímpicas de várias nacionalidades como a Dinamarca, Suécia, Noruega, Nova Zelândia e Holanda, bem como algumas equipas Britânicas.

Durante a conceção e implementação do projeto houve uma particular atenção na manutenção das condições ambientais de exceção que existem nesta região, dinamizando-se ações que envolvem a autarquia e as populações da região, que encontram neste projeto um elemento de dinamização e de criação de riqueza que não existia localmente.

## TURISMO & DESPORTO

### FOTOGRAFIAS



| 168



## ENERGIAS RENOVÁVEIS

### IDENTIFICAÇÃO DA OPERAÇÃO

Designação **Laboratório de Energias Renováveis**

Beneficiário **Lógica - Sociedade Gestora do Parque Tecnológico de Moura, E.M.**

Investimento da operação

|                       |          |
|-----------------------|----------|
| Investimento Total    | 401.079€ |
| Investimento Elegível | 401.079€ |
| FEDER                 | 320.863€ |

| 169

### CARATERIZAÇÃO DA OPERAÇÃO

Operação aprovada no âmbito do regulamento *sistema de apoio a infraestruturas científicas e tecnológicas* do Eixo 1 – *Competitividade, inovação e conhecimento*, no âmbito do Programa Estratégico do Sistema Regional de Transferência de Tecnologia do Alentejo (SRTT).

Este investimento constitui-se como um forte contributo para a consolidação do laboratório de energias renováveis, com enfoque na solar, instalado no Parque Tecnológico de Moura e no conjunto de serviços a prestar pela empresa beneficiária - LÓGICA, EM SA - no domínio da investigação, da certificação, da relação com a indústria e no apoio às empresas instaladas e a instalar no Parque.

O laboratório, com valências ao nível de teste e certificação de módulos fotovoltaicos e de investigação em energia solar, constitui-se como pioneiro em Portugal, com tecnologia de ponta na certificação de módulos fotovoltaicos, uma área de mercado em expansão. A criação de um laboratório com estas características constitui uma aposta no desenvolvimento das áreas rurais, com estratégia em domínios inovadores, como é o caso da energia. A sua localização num parque vocacionado para atividades de I&D no domínio da energia e ambiente constitui um fator de inovação na medida em que permite a criação de um cluster.

Esta operação tem importância estratégica no âmbito do SRTT, complementando-o de forma clara pela aposta nas estruturas científicas regionais e no trabalho em rede que pretende desenvolver, no sentido de promover a inovação, o conhecimento e a dinamização da economia na região Alentejo, em parceria com as autoridades locais, empresas e entidades do ensino superior e de investigação.




## ENERGIAS RENOVÁVEIS

### FOTOGRAFIAS



| 170



### 3.2. Eixo Prioritário 2 – Valorização do Espaço Regional

O Eixo Prioritário 2 surgiu no seguimento da proposta de Reprogramação do INALENTEJO, aprovada no passado dia 15/12/2011 e consubstancia, a estratégia regional inicialmente definida, em áreas de intervenção, cuja transversalidade de objetivos e/ou de atores envolvidos, justificam um enquadramento regional e sub regional.

A valorização do espaço/território Alentejo é assim prosseguida com a operacionalização de intervenções em áreas temáticas prioritárias, que contribuem para a sua afirmação como região ambientalmente sustentável e socialmente coesa.

As áreas temáticas prioritárias definidas são as que contribuem para:

- a) A melhoria e valorização das condições ambientais;
- b) A melhoria das condições de acesso aos cuidados de saúde e à fruição dos bens culturais materiais e imateriais;

Das áreas temáticas prioritárias decorrem os objetivos específicos definidos para o Eixo os quais se materializaram nas áreas de Intervenção prioritária e operacionalizaram através de Regulamentos Específicos.

Importa assim destacar as articulações e o contributo para os objetivos do INALENTEJO:

- Gerir eficientemente os recursos hídricos
- Valorizar e gerir as áreas de maior valia ambiental
- Prevenir e mitigar os riscos naturais e tecnológicos
- Assegurar a dotação de serviços coletivos à população

dos objetivos de Eixo 2 :

- Preservar, valorizar e salvaguardar os recursos naturais, incluindo a melhoria da qualidade e quantidade da água para abastecimento;
- Proteger as áreas classificadas e promover a sua fruição e ecoturismo;
- Valorizar e ordenar a orla costeira;
- Intensificar a redução, reciclagem e reutilização de resíduos sólidos urbanos;
- Melhorar a cobertura territorial em equipamentos e serviços na área da saúde;
- Promover a valorização do património cultural e sua fruição pública.

### 3.2.1. Cumprimento de metas e análise de progressos

Como se pode verificar pela natureza das áreas de intervenção prioritária, trata-se de um Eixo em que se espera um maior impacto territorial e um maior efeito sobre a população residente do que a da mera abrangência específica de cada intervenção.

Com efeito, é esperado um impacto mais alargado de cada intervenção, que se concretiza através:

- do efeito demonstrador de certas ações de valorização e qualificação ambiental, nomeadamente na área dos Recursos Hídricos e na Sensibilização e Educação Ambiental;
- do efeito positivo sobre todo o território regional de ações muito concretas, mesmo que de reduzida dimensão financeira, na área da gestão e valorização do Litoral, ou na área de valorização e redução de resíduos;
- do efeito mobilizador e pedagógico das ações relacionadas com a preservação e disponibilização do Património Edificado e do Património Imaterial e das ações que visam a criação e formação de públicos e de leitores;
- do efeito atrativo, quer do ponto de vista humano, quer económico da melhoria dos parâmetros das condições de saúde da região, propiciado pelas diferentes intervenções nesta área.

Os níveis de compromisso atingidos pelo Eixo 2 podem ser verificados nos quadros que seguem:

| Tabela 3.19: Eixo Prioritário 2 – Aprovação |   |                    |                      |                    |                                   |
|---|---|--------------------|----------------------|--------------------|-----------------------------------|
|   | Programação Financeira<br>2007-2013<br>(PR) |                    | Aprovação<br>(AP)    |                    | Taxa de<br>compromisso<br>(AP/PR) |
|   | Inv. Total                                  | FEDER              | Inv. Elegível        | FEDER              |                                   |
| <b>Total Programa Operacional</b>           | <b>1.069.453.932</b>                        | <b>868.933.978</b> | <b>1.069.191.170</b> | <b>743.424.137</b> | <b>85,56%</b>                     |
| <b>FEDER</b>                                |   |                    |                      |                    |                                   |
| Eixo Prioritário 1                          | 401.018.637                                 | 300.763.978        | 401.535.353          | 243.656.101        | 81,01%                            |
| <b>Eixo Prioritário 2</b>                   | <b>176.507.059</b>                          | <b>150.031.000</b> | <b>191.860.725</b>   | <b>136.945.863</b> | <b>91,28%</b>                     |
| Eixo Prioritário 3                          | 464.398.824                                 | 394.739.000        | 459.962.768          | 349.364.697        | 88,51%                            |
| Eixo Prioritário 4                          | 27.529.412                                  | 23.400.000         | 15.832.324           | 13.457.475         | 57,51%                            |

Tabela 3.20: Eixo Prioritário 2 – Aprovação por Regulamento Específico

| Valorização do Espaço Regional/<br>Regulamento Específico                                | Programação<br>Financeira<br>2007-2013 | Aprovação  |                    |               |
|--|--|------------|--------------------|---------------|
|  | FEDER                                  | n.º        | FEDER              | %             |
| <b>Eixo Prioritário 2</b>  | <b>150.031.000</b>                     | <b>321</b> | <b>136.945.863</b> | <b>91,28%</b> |
| Regulamento Específico Gestão Ativa de Espaços Protegidos e Classificados                | 5.000.000                              | 11         | 2.316.722          | 46,33%        |
| Regulamento Específico Ações de Valorização e Qualificação Ambiental                     | 40.000.000                             | 117        | 30.233.984         | 75,58%        |
| Regulamento Específico Ações de Valorização do Litoral                                   | 4.000.000                              | 2          | 303.239            | 7,58%         |
| Regulamento Específico Prevenção e Gestão de Riscos Naturais e Tecnológicos (materiais)  | 2.490.000                              | 26         | 8.953.605          | 359,58%       |
| Regulamento Específico Prevenção e Gestão de Riscos Naturais e Tecnológicos (imateriais) | 1.000.000                              | 9          | 871.719            | 87,17%        |
| Regulamento Específico Património cultural   | 18.500.000                             | 46         | 18.068.434         | 97,67%        |
| Regulamento Específico Saúde   | 54.000.000                             | 57         | 47.490.690         | 87,95%        |
| Regulamento Específico Rede de Equipamentos Culturais                                    | 10.000.000                             | 14         | 7.314.943          | 73,15%        |
| Regulamento Específico Circulo Urbano da Água  | 6.041.000                              | 18         | 12.704.788         | 210,31%       |
| Regulamento Específico Otimização da Gestão de Resíduos                                  | 9.000.000                              | 21         | 8.687.738          | 96,53%        |
| Regulamento Específico Reabilitação de Locais Contaminados e Zonas Extrativas            |  | 0          |                    |               |
| Regulamento Específico Valorização Económica em Espaço Rural                             |  | 0          |                    |               |

Trata-se de um eixo que tem a participação das Comunidades Intermunicipais no âmbito do processo de contratualização.

Neste contexto, optou-se pela elaboração de um quadro onde ficassem claramente identificados os montantes que correspondem às verbas comprometidas (aprovação bruta) no Eixo 2, assim como, a taxa de compromisso existente a 31 de dezembro de 2011.

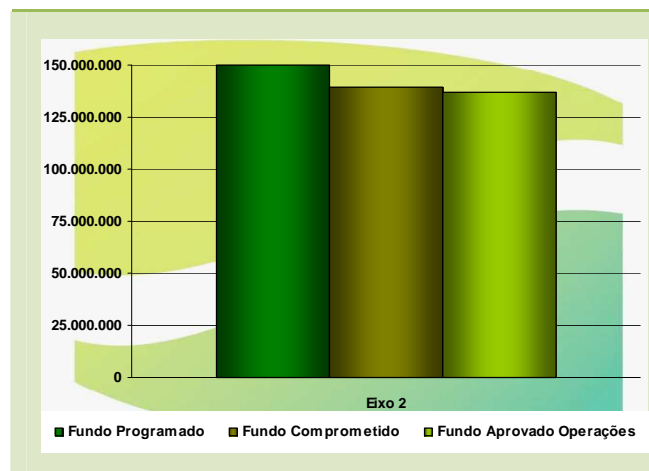
Para o cálculo destes valores foram excluídos os valores das operações aprovadas incluídas nos valores totais da Contratualização

Tabela 3.21: Eixo Prioritário 2 – Regulamentos Específicos Aprovação

| Designação de Eixo Prioritário<br>Regulamento Específico   | Programação<br>Financeira<br>2007-2013 | %      |
|--|--|--------|
|  | FEDER                                  |        |
| <b>Total Programado Eixo Prioritário 2</b>   | <b>150.031.00</b>                      |        |
| Total de Operações Aprovadas   | 136.945.863                            | 91,28% |
| Total de Valor Contratualizado   | 35.741.293                             |        |
| Total de operações aprovadas no âmbito da contratualização   | 33.167.917                             | 92,80% |
| Total bruto comprometido (inclui planos e contratualização de ação e exclui operações neles incluídas) | 139.519.239                            | 92,99% |

O Eixo 2 comprometeu até 31-12-2011 cerca de 91% da dotação programada total do FEDER para este Eixo, tendo sido os compromissos assumidos no âmbito dos regulamentos específicos Saúde, Ações de Valorização e Qualificação Ambiental e Património Cultural, os que mais contribuíram para este valor.

Gráfico 3.2: Grau de compromisso global face à Programação



No âmbito da Reprogramação Aprovada, existem áreas de intervenção cujo compromisso não vai registar alterações significativas, pois são áreas que transitaram para o Programa Operacional de Valorização do Território, e onde não irão ocorrer aprovações de novas candidaturas:

- Ciclo urbano da água (vertente em baixa modelo não verticalizado);
- Preservação e gestão de riscos naturais e tecnológicos (Materiais)
- Otimização da gestão de resíduos

No que se refere aos valores de execução temos:

Tabela 3.22: Eixo Prioritário 2 – Execução

| Tipologia de operação   | Execução                      |                            | Pagamentos                      |                   |                   | Taxas            |                    |                   |
|---|-------------------------------|----------------------------|---------------------------------|-------------------|-------------------|------------------|--------------------|-------------------|
|   | Custo total elegível validado | Fundo comunitário validado | Adiantamentos não certificáveis | Reembolso         | Total             | execução (EX/PR) | realização (EX/AP) | pagamento (PG/AP) |
| Gestão ativa de espaços protegidos e classificados                  | 50.460                        | 30.276                     | 557.506                         | 30.276            | 587.782           | 0,61%            | 1,31%              | 25,37%            |
| Ações de valorização e qualificação ambiental                       | 5.945.138                     | 4.340.039                  | 5.463.837                       | 4.229.553         | 9.693.389         | 10,85%           | 14,35%             | 32,06%            |
| Ações de valorização do litoral                                     | 148.790                       | 96.433                     | 5.277                           | 96.433            | 101.710           | 2,41%            | 31,80%             | 33,54%            |
| Prevenção e gestão de riscos naturais e tecnológicos - Materiais    | 1.354.265                     | 993.433                    | 457.573                         | 993.433           | 1.451.005         | 39,90%           | 11,10%             | 16,21%            |
| Prevenção e gestão de riscos naturais e tecnológicos - Imateriais   | 20.184                        | 12.110                     | 110.668                         | 12.110            | 122.778           | 1,21%            | 1,39%              | 14,08%            |
| Património cultural   | 4.449.345                     | 3.455.040                  | 2.317.847                       | 3.416.346         | 5.734.194         | 18,68%           | 19,12%             | 31,74%            |
| Saúde   | 16.200.432                    | 11.340.302                 | 5.529.283                       | 10.788.408        | 16.317.691        | 21,00%           | 23,88%             | 34,36%            |
| Rede de equipamentos culturais                                      | 881.029                       | 727.662                    | 424.087                         | 704.823           | 1.128.911         | 7,28%            | 9,95%              | 15,43%            |
| Ciclo urbano da água "vertente em baixa - modelo não verticalizado" | 2.670.367                     | 2.242.072                  | 2.283.851                       | 2.214.623         | 4.498.474         | 24,16%           | 17,65%             | 35,41%            |
| Otimização da gestão de resíduos                                    | 3.309.753                     | 2.202.518                  | 1.533.888                       | 1.939.800         | 3.473.688         | 22,11%           | 25,35%             | 39,98%            |
| <b>Eixo Prioritário 2</b>   | <b>35.029.762</b>             | <b>25.439.885</b>          | <b>18.683.816</b>               | <b>24.425.805</b> | <b>43.109.621</b> | <b>16,49%</b>    | <b>18,58%</b>      | <b>31,48%</b>     |

Relativamente à execução financeira verifica-se, até 31-12-2011, uma taxa de execução de apenas 16%, devemos assinalar contudo, que esta taxa reflete também as dificuldades que a Autoridade de Gestão tem tido na validação da despesa apresentada pelos promotores.



Com efeito esta taxa não reflete a despesa apresentada pelos promotores que é substancialmente superior à execução evidenciada pelo Eixo.

A baixa execução financeira decorre de vários constrangimentos, por um lado do próprio processo de validação da despesa, e por outro, de dificuldades financeiras por parte dos principais beneficiários, por um lado decorrentes da situação financeira global, e por outro das baixas taxas de comparticipação que se verificavam, para os beneficiários não previstos nas alterações aos regulamentos específicos, sobre esta matéria.

| 175

Esta situação foi reavaliada em sede de reprogramação, contudo, não teve em 2011, repercussão sobre as operações aprovadas a estas entidades.

Na linha do que se passou com o compromisso, foram as operações contidas nos regulamentos Saúde, Ações de Valorização e Qualificação Ambiental e Património Cultural que mais contribuirão para a execução do Eixo 2.

Nesta data ainda não se encontra encerrada formalmente nenhuma operação neste Eixo, embora já ocorram situações de operações aprovadas que se encontram concluídas fisicamente.

| Tabela 3.23 : Realização Física do Eixo Prioritário 2  |      |      |        |         |         |         |         |
|--|------|------|--------|---------|---------|---------|---------|
| Indicadores  | 2007 | 2008 | 2009   | 2010    | 2011    | 2015    | Total   |
| <b>Indicadores Eixo (alínea c) do n.º 1 do artigo 37.º do Regulamento (CE) n.º 1083/2006</b> |      |      |        |         |         |         |         |
| 35- Acréscimo do n.º visitantes às infraestruturas apoiadas                                  |      |      | 11.207 | 212.995 | 238.995 |         | 238.995 |
| Realização Contratada  |      |      |        |         |         |         |         |
| Realização Executada   |      |      |        |         |         |         |         |
| Metas  |      |      |        | 40.000  |         | 150.000 | 150.000 |
| Valor de Referência  |      |      |        |         |         |         | NA      |
| Realização Contratada  |      | 7    | 8      | 23      | 29      |         | 29      |
| Realização Executada   |      |      |        |         | 14      |         | 14      |
| Metas  |      |      |        | 4       |         | 30      | 30      |
| Valor de Referência  |      |      |        |         |         |         |         |
| 36- N.º de elementos patrimoniais apoiados   |      |      |        |         |         |         |         |
| Realização Contratada  |      |      | n.d.   | n.d.    | 767.679 |         | 767.679 |
| Realização Executada   |      |      |        |         |         |         |         |
| Metas  |      |      |        | n.a.    |         | 767.679 | 767.679 |
| Valor de Referência  |      |      |        |         |         |         | NA      |
| Realização Contratada  |      | n.d. | n.d.   | n.d.    | 52      |         | 52      |
| Realização Executada   |      |      |        |         | 13      |         | 13      |
| Metas  |      |      |        | n.a.    |         | 60      | 60      |
| Valor de Referência  |      |      |        |         |         |         |         |
| 62-População servida por unidades de saúde apoiadas  |      |      |        |         |         |         |         |
| Realização Contratada  |      |      | 740    | 1.664   | 2.594   |         | 2.594   |
| Realização Executada   |      |      |        |         |         |         |         |
| Metas  |      |      |        | 7.700   |         | 27.000  | 27.000  |
| Valor de Referência  |      |      |        |         |         |         | NA      |
| 40-N.º km rede de abastecimento de água (sist. Em baixa) intervencionada                     |      |      | 6      | 16,1    | 86,6    |         | 86,6    |
| Realização Contratada  |      |      |        |         | 6       |         | 6       |
| Realização Executada   |      |      |        |         |         |         |         |
| Metas  |      |      |        | 80      |         | 80      | 80      |
| Valor de Referência  |      |      |        |         |         |         |         |
| 41-N.º de visitantes dos equipamentos de fruição pública apoiados em áreas classificadas     |      |      | 52.450 | 59.540  | 152.340 |         | 152.340 |
| Realização Contratada  |      |      |        |         |         |         |         |
| Realização Executada   |      |      |        |         |         |         |         |
| Metas  |      |      |        | 40.000  |         | 172.500 | 172.500 |
| Valor de Referência  |      |      |        |         |         |         | 0       |
| Realização Contratada  |      |      | 4      | 6       | 7       |         | 7       |
| Realização Executada   |      |      |        |         | 1       |         | 1       |
| Metas  |      |      |        | 8       |         | 23      | 23      |
| Valor de Referência  |      |      |        |         |         |         |         |
| Realização Contratada  |      |      | 5      | 5       | 5       |         | 5       |
| Realização Executada   |      |      |        |         |         |         |         |
| Metas  |      |      |        | 4       |         | 11      | 11      |
| Valor de Referência  |      |      |        |         |         |         |         |
| 44-N.º projetos de valorização de praias   |      |      |        |         |         |         |         |
| Realização Contratada  |      |      |        |         |         |         |         |
| Realização Executada   |      |      |        |         |         |         |         |
| Metas  |      |      |        | 4       |         | 11      | 11      |
| Valor de Referência  |      |      |        |         |         |         |         |

**Tabela 3.23 : Realização Física do Eixo Prioritário 2 (cont.)**

| Indicadores                                       |  |                       | 2007 | 2008 | 2009    | 2010    | 2011    | 2015 | Total   |
|---|--|-----------------------|------|------|---------|---------|---------|------|---------|
| Indicadores Comuns Comunitários (core indicators) |  |                       |      |      |         |         |         |      |         |
|   |  |                       | 2007 | 2008 | 2009    | 2010    | 2011    | 2015 | Total   |
| 1   | Empregos criados   | Realização Contratada |      |      | 13      | 134     | 325     |      | 325     |
|   |  | Realização Executada  |      |      |         |         |         |      |         |
| 2   | dos quais : homens   | Realização Contratada |      |      | 7       | 78      | 154     |      | 154     |
|   |  | Realização Executada  |      |      |         |         |         |      |         |
| 3   | dos quais : mulheres   | Realização Contratada |      |      | 6       | 56      | 171     |      | 171     |
|   |  | Realização Executada  |      |      |         |         |         |      |         |
| 25  | Acréscimo de população servida nos sistemas de abastecimento de água interveniados   | Realização Contratada |      |      | 740     | 1.664   | 2.594   |      | 2.594   |
|   |  | Realização Executada  |      |      |         |         |         |      |         |
| 26  | Acréscimo de população servida nos sistemas de drenagem e tratamento de águas residuais interveniadas                                    | Realização Contratada |      |      | n.d.    | n.d.    | n.d.    |      | n.d.    |
|   |  | Realização Executada  |      |      |         |         |         |      |         |
| 27  | N.º de projetos de Resíduos Sólidos  | Realização Contratada |      |      | 5       | 12      | 18      |      | 18      |
|   |  | Realização executada  |      |      |         |         |         |      |         |
| 28  | N.º de projetos visando a melhoria da qualidade do ar  | Realização Contratada |      |      | 1       | 1       | 1       |      | 1       |
|   |  | Realização executada  |      |      |         |         |         |      |         |
| 29  | Área reabilitada (em Km <sup>2</sup> ) no âmbito de intervenções de recuperação de passivos ambientais (áreas degradadas e contaminadas) | Realização Contratada |      |      | n.d.    | n.d.    | n.d.    |      | n.d.    |
|   |  | Realização executada  |      |      |         |         |         |      |         |
| 30  | Redução de emissões de gases com efeito de estufa (CO <sub>2</sub> equivalentes, Kt)   | Realização Contratada |      |      | n.d.    | n.d.    | n.d.    |      | n.d.    |
|   |  | Realização executada  |      |      |         |         |         |      |         |
| 31  | N.º de projetos (Prevenção de riscos)  | Realização Contratada |      |      | 5       | 8       | 14      |      | 14      |
|   |  | Realização executada  |      |      |         |         | 5       |      | 5       |
| 32  | População que beneficia de medidas de proteção contra cheias e inundações  | Realização Contratada |      |      | 661.545 | 767.679 | 767.679 |      | 767.679 |
|   |  | Realização executada  |      |      |         |         |         |      |         |
| 33  | População que beneficia de medidas de proteção contra incêndios e outros riscos naturais e tecnológicos (exceto cheias e inundações)     | Realização Contratada |      |      | 661.545 | 767.679 | 767.679 |      | 767.679 |
|   |  | Realização executada  |      |      |         |         |         |      |         |
| 34  | N.º de projetos (Turismo) *  | Realização Contratada |      | 2    | 7       | 10      | 22      |      | 22      |
|   |  | Realização executada  |      |      |         |         | 12      |      | 12      |
| 35  | N.º de empregos criados (em ETI) *   | Realização Contratada |      |      | 10      | 14      | 47      |      | 47      |
|   |  | Realização executada  |      |      |         |         |         |      |         |
| 38  | N.º de projetos (saúde)  | Realização Contratada |      | 6    | 33      | 42      | 57      |      | 57      |
|   |  | Realização Executada  |      |      |         |         | 13      |      | 13      |

n.d. – não disponível

n.a.- não aplicável

Analisando os indicadores de eixo enquadrados no Eixo 2, regista-se em 2011, um progresso razoável relativamente aos anos anteriores, embora relativamente aos indicadores associados às áreas prioritárias que transitam para o POVT, estes não venham a apresentar alterações expressivas.

De referir a alteração ocorrida ao nível dos indicadores relativos à área da saúde, com o intuito de harmonizar a sua metodologia com os Indicadores Comuns Nacionais e Comunitários. Assim, deixou de se aferir o “n.º de unidades de saúde familiar”, passando a conferir o total de “unidades de saúde apoiadas”, bem como ao nível da população abrangida, enquanto antes se apreciava a *população adicional servida por unidades de saúde familiar*”, passou agora a considerar-se a “população servida por unidades de saúde apoiadas”

Neste eixo serão de destacar alguns indicadores pela sua evolução ou pelo seu desempenho em relação às metas previstas:

- O indicador “*n.º de elementos patrimoniais apoiados*” apresenta, em 2011, o valor de 29 projectos contratados, sendo 23 projectos em 2010. Destes encontram-se 14 projectos executados fisicamente, o que significa cerca de 48%. Este dado é ainda mais importante uma vez que a meta prevista para 2015 era de 10 projectos;
- De realçar a existência de 52 “*unidades de saúde apoiadas*”, valor que não se encontra muito distante da meta fixada de 60 unidades para 2015. A realização executada atinge, em 2011, cerca de 25%;
- No que respeita ao “*n.º de km de rede de abastecimento de água*” (área de intervenção a transitar para o POVT) será de referir que atingiu o valor de 86,6 km (quando era de 16,6 km em 2010) sendo que excedeu o valor da meta prevista para 2015 (80 km);

Ao nível do contributo do Eixo 2, para os indicadores Comuns (CE) será de registar o acréscimo verificado no que respeita ao “*n.º de projectos de resíduos sólidos*” e “*n.º de projectos de prevenção de riscos*”, bem como no “*n.º de projectos de turismo*” com um crescimento de 55%.

### 3.2.2. Análise qualitativa

O Eixo 2 contribuiu como era esperado para o nível de compromisso atingido pelo INALENTEJO até 31-12-2011.

Com efeito o peso do Eixo 2 no total do valor programado é de 17,70% e o peso do compromisso realizado relativo ao Eixo 2, representa 18,4% do compromisso total do Programa.

Existiram dificuldades, identificadas em relatórios anteriores, relativas maioritariamente a intervenções no domínio dos Passivos Ambientais e do Ciclo Urbano da Água, e da existência de uma área de intervenção do eixo – Valorização Económica do Espaço Rural que apenas foi parcialmente operacionalizada em 2009, com a inclusão de uma nova tipologia no regulamento específico Ações de Valorização e Qualificação Ambiental, as quais acabaram por ser ultrapassadas com a Reprogramação, nomeadamente no que se refere ao Ciclo Urbano da Água e aos Passivos Ambientais.

No âmbito deste eixo foram publicitados avisos de concurso relativos aos seguintes regulamentos específicos:

- Ações de Valorização e Qualificação Ambiental
- Ciclo Urbano da Água

- Gestão Ativa de Espaços Protegidos e Classificados
- Prevenção e Gestão de Riscos Naturais e Tecnológicos – Ações Materiais
- Prevenção e Gestão de Riscos Naturais e Tecnológicos – Ações Imateriais
- Património Cultural
- Rede de Equipamentos Culturais

Relativamente à área da Saúde e à Prevenção e Gestão de Riscos Naturais e Tecnológicos - Ações Materiais foram abertos ainda em 2010 um aviso de concurso cujo fecho já veio a ocorrer em 2011.

### Situação dos Avisos Abertos de 01-01-2011 a 31-12-2011

- Regulamento Específico - Ações de Valorização e Qualificação Ambiental

Tabela 3.24: Situação dos avisos - Ações de Valorização e Qualificação Ambiental

| Avisos de Concursos | Data     |               |         | Tempo Médio de Decisão (dias) | Candidaturas |              |         |               |           |            |             |       |
|---------------------|----------|---------------|---------|-------------------------------|--------------|--------------|---------|---------------|-----------|------------|-------------|-------|
|                     | Abertura | Encer-ramento | Decisão |                               | Entradas     |              | Aceites |               | Aprovadas |            | Contratadas |       |
|                     |          |               |         |                               | N.º          | nv. Proposto | N.º     | Inv. Proposto | N.º       | Inv. Eleg. | N.º         | FEDER |
| ALENT-31-2011-01    | 20-10-11 | 30-12-11      |         | 0                             | 4            | 1.930.099    | 0       | 0             | 0         | 0          | 0           | 0     |

- Regulamento Específico - Gestão Ativa de Espaços Protegidos e Classificados

Tabela 3.25: Situação dos avisos - Gestão Ativa de Espaços Protegidos e Classificados

| Avisos de Concursos | Data     |              |         | Tempo Médio de Decisão (dias) | Candidaturas |               |         |               |           |            |             |       |
|---------------------|----------|--------------|---------|-------------------------------|--------------|---------------|---------|---------------|-----------|------------|-------------|-------|
|                     | Abertura | Encerramento | Decisão |                               | Entradas     |               | Aceites |               | Aprovadas |            | Contratadas |       |
|                     |          |              |         |                               | N.º          | Inv. Proposto | N.º     | Inv. Proposto | N.º       | Inv. Eleg. | N.º         | FEDER |
| ALENT-30-2011-01    | 20-10-11 | 30-12-11     |         | 0                             | 1            | 637.811       | 0       | 0,00          | 0         | 0,00       | 0           | 0,00  |

- Regulamento Específico - Prevenção e Gestão de Riscos Naturais e Tecnológicos - Ações Materiais

Tabela 3.26: Situação dos avisos - Prevenção e Gestão de Riscos Naturais e Tecnológicos - Ações Materiais

| Avisos de Concursos | Data     |               |          | Tempo Médio de Decisão (dias) | Candidaturas |               |         |               |           |            |             |         |
|---------------------|----------|---------------|----------|-------------------------------|--------------|---------------|---------|---------------|-----------|------------|-------------|---------|
|                     | Abertura | Encer-ramento | Decisão  |                               | Entradas     |               | Aceites |               | Aprovadas |            | Contratadas |         |
|                     |          |               |          |                               | N.º          | Inv. Proposto | N.º     | Inv. Proposto | N.º       | Inv. Eleg. | N.º         | FEDER   |
| ALENT-36-2011-01    | 16-03-11 | 16-05-11      | 16-05-11 | 0                             | 2            | 1.438.965     | 1       | 1.244.715     | 1         | 1.244.715  | 1           | 871.300 |

- Regulamento Específico - Prevenção e Gestão de Riscos Naturais e Tecnológicos - Ações Imateriais

Tabela 3.27: situação dos avisos - Prevenção e Gestão de Riscos Naturais e Tecnológicos - Ações Imateriais

| Tabela 5.27: Situação dos avisos - Eventos e Gestão de Riscos Naturais e Tecnológicos - Ações materiais |          |              |          |                               |              |               |         |               |           |            |             |       |
|---|----------|--------------|----------|-------------------------------|--------------|---------------|---------|---------------|-----------|------------|-------------|-------|
| Avisos de Concursos   | Data     |              |          | Tempo Médio de Decisão (dias) | Candidaturas |               |         |               |           |            |             |       |
|   | Abertura | Encerramento | Decisão  |                               | Entradas     |               | Aceites |               | Aprovadas |            | Contratadas |       |
|   |          |              |          |                               | N.º          | Inv. Proposto | N.º     | Inv. Proposto | N.º       | Inv. Eleg. | N.º         | FEDER |
| ALENT-37-2011-01  | 20-10-11 | 30-12-11     | 30-12-11 | 0                             | 0            | 0             | 0       | 0             | 0         | 0          | 0           | 0     |

- Regulamento Específico - Ciclo Urbano da Água

Tabela 3.28: situação dos avisos - Ciclo Urbano da Água

| Avisos de Concursos | Data     |              |          | Tempo Médio de Decisão (dias) | Candidaturas |               |         |               |           |            |             |           |
|---------------------|----------|--------------|----------|-------------------------------|--------------|---------------|---------|---------------|-----------|------------|-------------|-----------|
|                     | Abertura | Encerramento | Decisão  |                               | Entradas     |               | Aceites |               | Aprovadas |            | Contratadas |           |
|                     |          |              |          |                               | N.º          | Inv. Proposto | N.º     | Inv. Proposto | N.º       | Inv. Eleg. | N.º         | FEDER     |
| ALENT-54-2011-01    | 18-05-11 | 13-06-11     | 20-06-11 | 0                             | 1            | 2.606.202     | 1       | 2.606.202     | 1         | 1.822.266  | 1           | 1.457.813 |
| ALENT-54-2011-02    | 20-05-11 | 13-06-11     | 20-06-11 | 0                             | 2            | 1.616.361     | 2       | 1.616.361     | 2         | 1.532.981  | 2           | 1.226.385 |
| ALENT-54-2011-03    | 01-06-11 | 13-06-11     | 20-06-11 | 0                             | 2            | 2.191.912     | 2       | 2.191.912     | 2         | 1.809.166  | 2           | 1.447.333 |
| ALENT-54-2011-04    | 01-06-11 | 13-06-11     | 13-06-11 | 0                             | 2            | 974.262       | 0       | 0             | 0         | 0          | 0           | 0         |

- Regulamento Específico - Património Cultural

Tabela 3.29: Situação dos avisos - Regulamento Específico - Património Cultural

| Tabela 020: Estatísticas dos Anúncios - Regulamento Específico - Patrimônio Cultural |          |              |         |                               |              |               |         |               |           |            |             |       |
|--|----------|--------------|---------|-------------------------------|--------------|---------------|---------|---------------|-----------|------------|-------------|-------|
| Avisos de Concursos  | Data     |              |         | Tempo Médio de Decisão (dias) | Candidaturas |               |         |               |           |            |             |       |
|  | Abertura | Encerramento | Decisão |                               | Entradas     |               | Aceites |               | Aprovadas |            | Contratadas |       |
|  |          |              |         |                               | N.º          | Inv. Proposto | N.º     | Inv. Proposto | N.º       | Inv. Eleg. | N.º         | FEDER |
| ALENT-47-2011-01   | 20-10-11 | 30-12-11     | -       | 0                             | 6            | 1.234.771     | 0       | 0             | 0         | 0          | 0           | 0     |

- Regulamento Específico - Equipamentos Culturais

Tabela 3.30: Situação dos avisos - Regulamento Específico - Equipamentos Culturais

| Tabela 5.56: Situação dos avisos – Regulamento Específico – Equipamentos Catódicos |          |              |         |                               |              |               |         |               |           |            |             |       |
|--|----------|--------------|---------|-------------------------------|--------------|---------------|---------|---------------|-----------|------------|-------------|-------|
| Avisos de Concursos  | Data     |              |         | Tempo Médio de Decisão (dias) | Candidaturas |               |         |               |           |            |             |       |
|  |          |              |         |                               | Entradas     |               | Aceites |               | Aprovadas |            | Contratadas |       |
|  | Abertura | Encerramento | Decisão |                               | N.º          | Inv. Proposto | N.º     | Inv. Proposto | N.º       | Inv. Eleg. | N.º         | FEDER |
| ALENT-52-2011-01   | 20-10-11 | 30-12-11     |         | 0                             | 7            | 1.969.711     | 0       | 0             | 0         | 0          | 0           | 0     |

## Situação dos Avisos Abertos no final de 2010 e encerrados em 2011

Tabela 3.31: Regulamento Específico

| Avisos de Concursos  | Data     |              |          | Tempo Médio de Decisão (dias) | Candidaturas |               |         |               |           |            |             |           |
|--|----------|--------------|----------|-------------------------------|--------------|---------------|---------|---------------|-----------|------------|-------------|-----------|
|  | Abertura | Encerramento | Decisão  |                               | Entradas     |               | Aceites |               | Aprovadas |            | Contratadas |           |
|  |          |              |          |                               | N.º          | Inv. Proposto | N.º     | Inv. Proposto | N.º       | Inv. Eleg. | N.º         | FEDER     |
| Saúde  |          |              |          |                               |              |               |         |               |           |            |             |           |
| ALENT-48-2010-02   | 15-12-10 | 15-03-11     | 12-09-11 | 181                           | 12           | 10.575.027    | 9       | 7.466.396     | 9         | 7.283.142  | 7           | 1.848.055 |
| Prevenção e Gestão de Riscos Naturais e Tecnológicos - Ações Materiais |          |              |          |                               |              |               |         |               |           |            |             |           |
| ALENT-36-2010-04   | 03-11-10 | 31-01-11     | 07-06-11 | 127                           | 14           | 6.882.288     | 13      | 6.686.888     | 13        | 6.372.332  | 13          | 4.479.255 |

No Total foram publicitados em 2011, 10 avisos de Concurso. Deram entrada 27 candidaturas com um investimento total proposto de cerca de 13 M€.

Considerando os Avisos que encerraram em 2011, deram entrada no total 53 candidaturas com um investimento total proposto de 31 M€.

Atendendo a que se tratou de um ano em que foi proposta uma Reprogramação com repercussão sobre as áreas de intervenção prioritária, o número de Avisos publicitados foi muito inferior ao de anos anteriores.

Este Eixo tem uma grande diversidade de potenciais beneficiários, sendo que até à data a maior procura tem sido por parte da Administração Local e Central. As entidades sem fins lucrativos e de reconhecido interesse público têm também respondido à oferta de avisos, contudo o investimento proposto tem sido pouco expressivo, o que é consentâneo com a sua natureza, e reflete as dificuldades financeiras destas entidades em assegurar a contrapartida nacional das intervenções, considerando que a taxa de comparticipação que lhes foi atribuída foi de 60%.

Na fase de lançamento dos avisos de concurso e nas fases subsequentes de avaliação das condições de admissibilidade e aceitação dos Beneficiários e operações, de análise técnica e de análise de mérito, surgem frequentemente interpretações diferenciadas pelos Programas Regionais que tornam necessário a clarificação de alguns procedimentos previstos nos regulamentos aprovados.

Também no âmbito do processo de contratualização foram identificados obstáculos e dificuldades no acesso dos municípios e outras entidades maioritariamente participadas por Municípios cuja resolução, ou minimização foi objeto da celebração de um segundo memorando de entendimento entre o Governo da Republica Portuguesa e a Associação Nacional de Municípios que também originou alterações aos regulamentos específicos deste Eixo.

No sentido de ultrapassar constrangimentos e ineficiências na aplicação e operacionalização dos regulamentos específicos, foram efetuadas alterações a todos os regulamentos específicos do Eixo 2, durante o ano de 2011.

As alterações incidiram nos seguintes aspetos:

- Aumento das taxas de cofinanciamento comunitário, no seguimento da assinatura do 2º memorando de entendimento com a Associação Nacional de Municípios Portugueses – todos os regulamentos específicos;
- Condições específicas de acesso - Rede de Equipamentos Culturais;

A complementaridade entre os apoios aprovados no âmbito dos Programas Regionais e dos Programas Temáticos estão vertidas nas condições de acesso dos Regulamentos Específicos aplicáveis, nomeadamente nos casos do Ciclo Urbano da Água e da Reabilitação de Locais Contaminados e Zonas Extrativas. Esta situação será ultrapassada após 2011, pois com a aprovação da reprogramação estas áreas deixaram de poder ser objeto de candidaturas no âmbito dos PO Regionais.

Com efeito, no caso da Reabilitação de Locais Contaminados e Zonas Extrativas não foi possível até 2011 apoiar qualquer candidatura no INALENTEJO pois o documento estratégico que condiciona a complementaridade das intervenções, identifica as ações que podem ser candidatas a cada Programa e não propriamente tipologias de intervenção.

| 181

Foi assim impossível, materializar algumas intenções de candidatura que colhendo enquadramento no Regulamento Específico, estavam identificadas naquele documento, como passíveis de serem financiadas pelo POVT tornando impossível o seu enquadramento no INALENTEJO.

Será desejável que as ações identificadas pelo POVT como financiáveis, o sejam, pois do ponto de vista regional foram consideradas como prioritárias, nesta área.

No caso do Ciclo Urbano da Água, foram ultrapassados em 2011, alguns constrangimentos identificados anteriormente, tendo sido possível apoiar intervenções em pequenos sistemas autónomos em municípios, cuja ocupação populacional do território, é propícia à ocorrência desta tipologia de intervenções contribuindo, assim para garantir uma cobertura equilibrada do território no que se refere às Infraestruturas Básicas, como suporte mínimo de fixação das populações.

Esta área de intervenção transitou, no âmbito da reprogramação aprovada para o POVT.

As questões identificadas no Relatório de 2009, relativamente à Área de Valorização Económica do Espaço Rural mantiveram-se inalteradas durante o ano de 2011.

Como então referido, esta área de intervenção constitui-se como um dos pilares da arquitetura do nosso Programa, considerando o contexto económico e social do nosso território e dos atores que nele intervêm.

Tinha como principal objetivo a promoção da competitividade sub-regional, através da valorização económica de ativos territoriais únicos, que se possam constituir como suportes de uma estratégia de desenvolvimento de médio/longo prazo.

Durante o ano de 2009 e 2010 foi possível como já enunciámos solucionar alguns dos constrangimentos existentes, com a introdução de uma nova tipologia de operações no Regulamento Específico Ações de Valorização e Qualificação Ambiental, não foi possível, contudo, a criação de um novo regulamento específico que operacionalize as intervenções necessárias à sustentabilidade económica e social de territórios de “Baixa Densidade” a

concretizar no âmbito de um documento Integrador para cada território abrangido, ou no âmbito de uma estratégia de eficiência coletiva reconhecida.

A questão manteve-se em aberto durante o ano de 2011, tendo sido expurgado, com a Reprogramação, esta área de intervenção, do documento de programação.

A promoção da igualdade entre homens e mulheres não tem uma evidência direta e mensurável no âmbito de aplicação dos regulamentos específicos relativos ao Eixo 2.

Com efeito, trata-se de uma diretiva transversal que norteia a aplicação do FEDER no âmbito das diferentes áreas sem a possibilidade de uma expressão quantitativa ou qualitativa explícita.

### 3.2.3. Problemas significativos encontrados e medidas tomadas

Passamos a enunciar uma súmula dos principais constrangimentos e medidas que se têm tomado com vista à sua superação, no âmbito da implementação do Eixo 2:

- Dificuldades financeiras por parte dos principais beneficiários, decorrentes da situação financeira global e dos principais potenciais beneficiários das intervenções previstas neste eixo – Administração Central e Local.

Em 2011, a aprovação por parte da Comissão Ministerial de Coordenação da alteração aos regulamentos específicos, no seguimento do 2º memorando de entendimento, foi possível a aplicação de taxas de comparticipação mais elevadas para os Municípios e outras entidades participadas por Municípios, o que contribuiu e contribuirá para minimizar estas dificuldades;

- Face à impossibilidade de obter da tutela aprovação de um Regulamento Específico que operacionalizasse os objetivos subjacentes à Valorização Económica do Espaço Rural, foi proposto em sede de Reprogramação, retirar esta área de intervenção do documento de programação;
- A Reabilitação de Locais Contaminados e Zonas Extrativas foi outra área que deixou de fazer parte do programa, esperando-se contudo, face à sua importância estratégica para a reabilitação de áreas e locais contaminados, que no âmbito do POVT se possam apoiar as ações regionalmente mais prioritárias;
- As questões relativas ao Ciclo Urbano da Água foram sendo ultrapassadas durante o ano de 2011, sendo necessário que o POVT, possa continuar a apoiar ações desta natureza para os beneficiários da NUT II Alentejo.



## 3.2.4. Projeto demonstrativo

**GESTÃO DE RESÍDUOS****IDENTIFICAÇÃO DA OPERAÇÃO**

Designação ***Remodelação e Otimização do Ecocentro do Parque Ambiental da AMALGA***

Beneficiário ***Resialentejo – Tratamento e Valorização de Resíduos, EIM***

Investimento da operação

|                       |            |
|-----------------------|------------|
| Investimento Total    | 1.160.082€ |
| Investimento Elegível | 1.053.133€ |
| FEDER                 | 842.506€   |

**CARATERIZAÇÃO DA OPERAÇÃO**

Operação aprovada no âmbito do regulamento *otimização da gestão de resíduos* do Eixo 2 – *Valorização do espaço regional*, que integra o plano de ação que a entidade beneficiária definiu para o seu sistema, com base na estratégia nacional delineada pelo PERSU II (Plano Estratégico para os Resíduos Sólidos Urbanos).

A operação visou o reforço do sistema de gestão de resíduos ao nível de infraestruturas e equipamentos, através de: ampliação e otimização das infraestruturas de processamento e armazenamento de resíduos de embalagens, equipamentos elétricos e eletrónicos (REEE), óleos usados, pneus e câmaras de ar usadas; reforço e otimização das infraestruturas de triagem de vidro, com vista à obtenção de um material para reciclagem com a qualidade requerida e cumprimento dos objetivos de reciclagem estabelecidos no âmbito do PERSU II, ao nível destes resíduos de embalagens. O investimento foi maioritariamente intervenções a nível de construção civil e aquisição de equipamentos.

Em termos de âmbito geográfico a área de intervenção da operação estende-se por oito concelhos da região do Baixo Alentejo, Almodôvar, Barrancos, Beja, Castro Verde, Ourique, Mértola, Moura e Serpa. O desenvolvimento da operação é sustentado por protocolos de colaboração entre o beneficiário, a AMALGA – Associação de Municípios Alentejanos para a Gestão do Ambiente e os respetivos concelhos da sua área de intervenção.


O investimento prevê que a população servida pela operação é de 101.658 habitantes e a população servida nos concelhos é de 100%. Em termos ambientais os resíduos enviados para reciclagem face ao total de resíduos sólidos recebidos no ecocentro será de 100%.

## GESTÃO DE RESÍDUOS

### FOTOGRAFIAS



| 184



## SAÚDE

## IDENTIFICAÇÃO DA OPERAÇÃO

Designação **Unidades Móveis para a Prestação de Cuidados de Saúde**

Beneficiário **Administração Regional de Saúde do Alentejo, IP**

Investimento da operação

|                       |          |
|-----------------------|----------|
| Investimento Total    | 256.034€ |
| Investimento Elegível | 256.034€ |
| FEDER                 | 179.224€ |

| 185

## CARATERIZAÇÃO DA OPERAÇÃO

Operação aprovada no âmbito do regulamento *saúde* do Eixo 2 – *Valorização do espaço regional*.

Com esta operação o beneficiário pretende proceder à aquisição de três unidades móveis, equipadas com tecnologia de ponta, a nível de diagnóstico, permitindo efetuar a prevenção, vigilância e prestação de cuidados médicos e de enfermagem nas freguesias isoladas, suprimindo as deficiências dos Cuidados Saúde Primários, facilitando uma maior proximidade e um atendimento mais cómodo e personalizado à população.

Face ao equipamento médico que dispõem, as unidades móveis permitem realizar alguns exames complementares de diagnóstico, como análises clínicas, eletrocardiogramas, exames respiratórios, de visão, assim como executar tratamentos de enfermagem, consultas médicas e outras atividades, como rastreios.


As Unidades Móveis de Saúde previstas adquirir são construídas a partir de um furgão do tipo comercial para transporte de mercadorias, com características específicas e deverão ser equipadas com Sistema de Diagnóstico constituído por eletrocardiógrafo, audiómetro, espirómetro, esfigmomanómetro, avaliador da acuidade visual, analisadores de sangue, urina, glicemia, colesteróis e triglicéridos; - Balança com Craveira e equipamento informático.

As unidades móveis terão a sua área de influência distribuída uma unidade operará nos concelhos de Alcácer do Sal, Grândola, Santiago do Cacém e Sines, outra unidade ficará afeta ao concelho de Almodôvar e a terceira ficará afeta ao concelho de Gavião e concelhos limítrofes.



## SAÚDE

### FOTOGRAFIAS



| 186



### 3.3. Eixo Prioritário 3 – Coesão Local e Urbana

O Eixo Prioritário 3 surgiu no seguimento da proposta de Reprogramação do INALENTEJO, aprovada no passado dia 15/12/2012 e consubstancia duas linhas estratégicas da região: a “Abertura da economia, sociedade e território ao exterior” e a “Melhoria global da qualidade urbana, rural e ambiental”.

Pretende-se garantir a manutenção dos níveis de coesão social e territorial já alcançados, pois apesar do expressivo investimento em equipamentos coletivos efetuado nos últimos Quadros Comunitários de Apoio, importa concluir as redes ligadas à coesão social e territorial: rede escolar, rede social (em particular, os equipamentos potenciadores de uma melhor conciliação entre a vida familiar, profissional e pessoal) e rede de equipamentos desportivos.

Por outro lado, pretende-se assegurar o reforço da competitividade e atratividade das cidades e outros centros urbanos complementares como motores económicos do território, associando-os de forma inovadora e eficaz à região envolvente (complementaridade urbana/rural), como garante da coesão social e territorial.

Atendendo à análise dos principais desafios e oportunidades da região, a melhoria das acessibilidades inter e intrarregionais constitui uma questão decisiva para a melhoria da competitividade global do território, contribuindo, quer para o bom desempenho das atividades económicas, quer para a conectividade do sistema urbano regional.

Dadas as especificidades do Eixo 3, importa destacar as articulações e o contributo dos objetivos de Eixo para os objetivos do PO.

Assim, são os seguintes objetivos específicos do INALENTEJO:

- Assegurar a dotação de serviços coletivos à população;
- Promover o desenvolvimento urbano sustentável;
- Reforçar a competitividade e atratividade do sistema urbano;
- Reforçar a mobilidade intrarregional, através da melhoria das infraestruturas e dos sistemas de transporte;

articulam-se com os seguintes objetivos específicos do Eixo 3:

- Melhorar a cobertura territorial em equipamentos sociais desportivos;
- Reforçar e qualificar a oferta educativa do ensino pré-escolar, básico e básico integrado;

- Promover a regeneração urbana e requalificação de áreas específicas;
- Dinamizar a economia e o emprego regional através de estratégias de cooperação interurbana inovadoras;
- Melhorar a articulação da rede viária regional;
- Reforçar a cobertura populacional e territorial dos serviços de transporte de passageiros;

Identificam-se assim, as seguintes áreas de intervenção prioritárias, no âmbito do Eixo 3:

| 188

- Redes de equipamentos e infraestruturas para a coesão social e territorial;
- Reabilitação e requalificação urbana;
- Mobilidade Territorial urbana

associadas aos seguintes regulamentos específicos:

- Política de Cidades – Redes
- Política de Cidades – Parcerias para a Regeneração Urbana
- Ações Inovadoras para o Desenvolvimento Urbano
- Requalificação da rede escolar do ensino (básico e da educação pré-escolar + 2º e 3º ciclo)
- Mobilidade Territorial
- Infraestruturas e equipamentos desportivos
- Equipamentos para a coesão local
- Iniciativa JESSICA

### 3.3.1. Cumprimento de metas e análise de progressos

Como se pode verificar pela natureza das áreas de intervenção prioritária, trata-se de um Eixo em que se espera um forte impacto territorial, sobre a população residente e sobre as dinâmicas de desenvolvimento pois consubstancia ações com impacto direto e indireto, na economia social, na atividade comercial e no turismo.

Trata-se de um eixo que, pela análise dos objetivos e áreas de intervenção prioritária acima descritos, tem uma participação significativa das Comunidades Intermunicipais no âmbito do processo de contratualização.

Considerando a componente de contratualização de verbas com as Comunidades Intermunicipais / Associações de Municípios (CIM/AM), assim como o compromisso resultante dos Programas de Ação e Programas Estratégicos aprovados no âmbito da Política de Cidades, optou-se pela elaboração de um quadro onde ficassem claramente identificados os montantes que correspondem às verbas realmente comprometidas no Eixo 3, assim como, a taxa de compromisso existente; para o cálculo destes valores foram consideradas todas as operações aprovadas até 31-12-2011.

Foi comprometido até 31-12-2011 cerca de 89% da dotação programada total do FEDER para este Eixo, tendo sido os compromissos assumidos no âmbito dos regulamentos específicos associados à Política de Cidades, à Rede de Escolas do Ensino Básico e Educação Pré-escolar, à Mobilidade Territorial e aos Equipamentos para a Coesão Local, os que mais contribuíram para este valor.

Os níveis de compromisso atingidos pelo Eixo 3 podem ser verificados nos quadros que seguem.

| 189

Tabela 3.32: Eixo Prioritário 3 – Aprovação

| Designação de Eixo Prioritário    | Programação Financeira<br>2007-2013<br>(PR) |                    | Aprovação<br>(AP)    |                    | Taxa de<br>compromisso<br>(AP/PR) |
|-----------------------------------|---|--------------------|----------------------|--------------------|-----------------------------------|
|                                   | Inv. Total                                  | FEDER              | Inv. Elegível        | FEDER              |                                   |
| <b>Total Programa Operacional</b> | <b>1.069.453.932</b>                        | <b>868.933.978</b> | <b>1.069.191.170</b> | <b>743.424.137</b> | <b>85,56%</b>                     |
| <b>FEDER</b>                      |   | <b>868.933.978</b> | <b>1.069.191.170</b> | <b>743.424.137</b> | <b>85,56%</b>                     |
| Eixo Prioritário 1                | 401.018.637                                 | 300.763.978        | 401.535.353          | 243.656.101        | 81,01%                            |
| Eixo Prioritário 2                | 176.507.059                                 | 150.031.000        | 191.860.725          | 136.945.863        | 91,28%                            |
| <b>Eixo Prioritário 3</b>         | <b>464.398.824</b>                          | <b>394.739.000</b> | <b>459.962.768</b>   | <b>349.364.697</b> | <b>88,5%</b>                      |
| Eixo Prioritário 4                | 27.529.412                                  | 23.400.000         | 15.832.324           | 13.457.475         | 57,51%                            |

Gráfico 3.3: Grau de compromisso global face à Programação

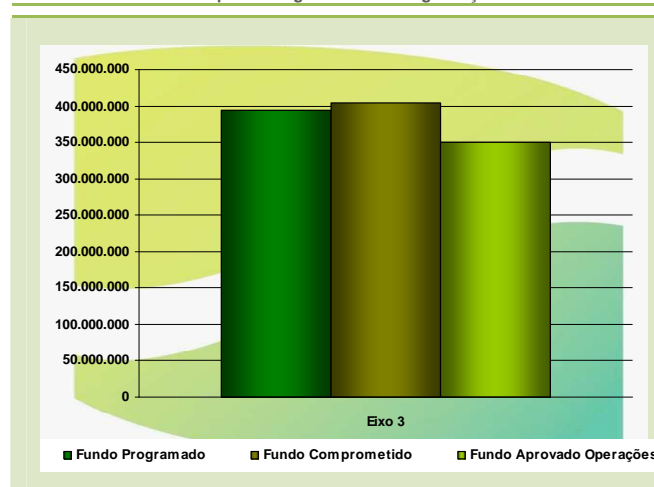


Tabela 3.33: Eixo Prioritário 3 – Regulamentos Específicos Aprovação

| Designação de Eixo Prioritário<br>Regulamento Específico   | Programação<br>Financeira<br>2007-2013 | Aprovação  |                    |               |
|--|--|------------|--------------------|---------------|
|  | FEDER                                  | n.º        | FEDER              | %             |
| <b>Eixo Prioritário 3</b>  | <b>390.540.000</b>                     | <b>495</b> | <b>349.364.697</b> | <b>89,46%</b> |
| Regulamento Específico Política de cidades – redes   | 29.099.000                             | 64         | 18.909.784         | 64,98%        |
| Regulamento Específico Política de cidades – parcerias para a regeneração urbana                                   | 116.1000.000                           | 166        | 98.522.105         | 84,86%        |
| Regulamento Específico Ações inovadoras para o desenvolvimento urbano  | 1.000.000                              | 0          | 0                  | 0,00%         |
| Regulamento Específico Requalificação da rede escolar do ensino (básico e da educação pré-escolar + 2º e 3º ciclo) | 100.540.000                            | 70         | 108.929.833        | 108,34%       |
| Regulamento Específico Mobilidade territorial  | 78.000.000                             | 110        | 69.273.791         | 88,81%        |
| Regulamento Específico Infraestruturas e equipamentos desportivos  | 5.000.000                              | 2          | 928.727            | 18,57%        |
| Regulamento Específico Equipamentos para a coesão local  | 55.000.000                             | 82         | 42.800.458         | 77,82%        |
| Regulamento Específico Iniciativa JESSICA  | 10.000.000                             | 1          | 10.000.000         | 100,00%       |

No que diz respeito à execução financeira verifica-se até 31-12-2011 uma taxa de execução de apenas 27%, devemos assinalar contudo, que esta representa cerca de 59% da execução global do programa:

Tabela 3.34: Eixo Prioritário 2 – Execução

| Tipologia de operação  | Execução                      |                            | Pagamentos                      |                    |                    | Taxa de execução<br>(EX/PR) | Taxa de realização<br>(EX/AP) | Taxa de pagamento<br>(PG/AP) |
|--|-------------------------------|----------------------------|---------------------------------|--------------------|--------------------|-----------------------------|-------------------------------|------------------------------|
|  | Custo total elegível validado | Fundo comunitário validado | Adiantamentos não certificáveis | Reembolso          | Total              |                             |                               |                              |
| <b>Eixo Prioritário</b>  | <b>135.670.794</b>            | <b>106.617.271</b>         | <b>48.084.789</b>               | <b>103.613.632</b> | <b>151.698.420</b> | <b>27,76%</b>               | <b>30,52%</b>                 | <b>43,42%</b>                |
| Regulamento Específico Política de cidades – redes   | 2.276.529                     | 1.806.895                  | 2.771.751                       | 1.765.108          | 4.536.860          | 6,21%                       | 9,56%                         | 23,99%                       |
| Regulamento Específico Política de cidades – parcerias para a regeneração urbana                                   | 32.013.187                    | 24.756.961                 | 17.991.528                      | 24.097.797         | 42.089.325         | 21,32%                      | 25,13%                        | 42,72%                       |
| Regulamento Específico Ações inovadoras para o desenvolvimento urbano  | 0                             | 0                          | 0                               | 0                  | 0                  | -                           | -                             | -                            |
| Regulamento Específico Requalificação da rede escolar do ensino (básico e da educação pré-escolar + 2º e 3º ciclo) | 41.136.430                    | 32.547.741                 | 14.154.742                      | 32.172.437         | 46.327.178         | 32,37%                      | 29,88%                        | 42,53%                       |
| Regulamento Específico Mobilidade territorial  | 46.312.406                    | 35.627.643                 | 9.358.833                       | 34.666.964         | 44.025.797         | 45,68%                      | 51,43%                        | 63,55%                       |
| Regulamento Específico Infraestruturas e equipamentos desportivos  | 0                             | 0                          | 0                               | 0                  | 0                  | -                           | -                             | -                            |
| Regulamento Específico Equipamentos para a coesão local  | 9.249.128                     | 7.194.915                  | 3.807.934                       | 6.228.211          | 10.036.145         | 13,08%                      | 16,45%                        | 22,95%                       |
| Regulamento Específico Iniciativa Jessica  | 4.683.115                     | 4.683.115                  | 0                               | 4.683.115          | 4.683.115          | 46,83%                      | 46,83%                        | 46,83%                       |

Esta taxa não reflete a despesa apresentada pelos promotores que é substancialmente superior à execução evidenciada pelo Eixo, refletindo sobretudo as dificuldades que a Autoridade de Gestão tem tido na validação da despesa apresentada pelos promotores, dificuldades estas que têm vindo a ser superadas, existindo condições para que em 2012 a situação esteja normalizada.

Na linha do compromisso, foram as operações contidas nos regulamentos específicos associados à Política de Cidades, à Rede de Escolas do Ensino Básico e Educação Pré-escolar, Mobilidade Territorial e Equipamentos para a Coesão Local, os que mais contribuíram para este valor.



Nesta data ainda não se encontra encerrada formalmente nenhuma operação neste Eixo, embora já ocorram situações de operações aprovadas que se encontram concluídas fisicamente.

Tabela 3.35 : Realização Física do Eixo Prioritário 3

| Indicadores   |  | 2007 | 2008    | 2009    | 2010    | 2011    | 2015      | Total     |
|---|--|------|---------|---------|---------|---------|-----------|-----------|
| Indicadores Eixo (alínea c) do n.º 1 do artigo 37.º do Regulamento (CE) n.º 1083/2006         |  |      |         |         |         |         |           |           |
| 33-Alunos abrangidos pela construção e qualificação de estabelecimentos do 1º CEB             | Realização Contratada                  |      | 7.370   | 9.497   | 12.547  | 15.912  |           | 15.912    |
|   | Realização Executada                   |      |         |         |         | 7.485   |           | 7.485     |
|   | Metas                                  |      |         |         | 1.420   |         | 12.270    | 12.270    |
|   | Valor de Referência                    |      |         |         |         |         |           | N.A.      |
| 57- Alunos abrangidos pela construção e qualificação de estabelecimentos do 2º e 3º ciclos    | Realização Contratada                  |      | n.a     | n.a     | n.d.    | 2.207   |           | 2.207     |
|   | Realização Executada                   |      |         |         |         |         |           |           |
|   | Metas                                  |      |         |         | n.a     |         | 5.000     | 5.000     |
|   | Valor de Referência                    |      |         |         |         |         |           |           |
| 58- Alunos abrangidos pela construção e qualificação de estabelecimentos do ensino secundário | Realização Contratada                  |      | n.a     | n.a     | n.d     | n.d     |           |           |
|   | Realização Executada                   |      |         |         |         |         |           |           |
|   | Metas                                  |      |         |         | n.a     |         | n.d       |           |
|   | Valor de Referência                    |      |         |         |         |         |           |           |
| 34-N.º estabelecimentos educativos apoiados do 1º CEB   | Realização Contratada                  |      | 31      | 39      | 48      | 65      |           | 65        |
|   | Realização Executada                   |      |         |         |         | 32      |           | 32        |
|   | Metas                                  |      |         |         | 11      |         | 60        | 60        |
|   | Valor de Referência                    |      |         |         |         |         |           |           |
| 59-N.º estabelecimentos educativos apoiados do 2º e 3º ciclos                                 | Realização Contratada                  |      | n.a     | n.a     | n.d     | 4       |           | 4         |
|   | Realização Executada                   |      |         |         |         |         |           |           |
|   | Metas                                  |      |         |         | n.a     |         | 10        | 10        |
|   | Valor de Referência                    |      |         |         |         |         |           |           |
| 60-N.º estabelecimentos educativos apoiados do ensino secundário                              | Realização Contratada                  |      | n.a     | n.a     | n.d     | n.d     |           |           |
|   | Realização Executada                   |      |         |         |         |         |           |           |
|   | Metas                                  |      |         |         | n.a     |         | n.d       |           |
|   | Valor de Referência                    |      |         |         |         |         |           |           |
| 27- N.º de passageiros (aéreos transportados)   | Realização Contratada                  |      | n.d.    | n.d.    | n.d     | n.d.    |           |           |
|   | Realização Executada                   |      |         |         |         | 2.237   |           | 2.237     |
|   | Metas                                  |      |         |         | 235.000 |         | 1.100.000 | 1.100.000 |
|   | Valor de Referência                    |      |         |         |         |         |           | 0         |
| 28-N.º infraestruturas aeroportuárias apoiadas  | Realização Contratada                  |      |         | 2       | 2       | 2       |           | 2         |
|   | Realização Executada                   |      |         |         |         | 2       |           | 2         |
|   | Metas                                  |      |         |         | 1       |         | 1         | 1         |
|   | Valor de Referência                    |      |         |         |         |         |           |           |
| 21- População beneficiada (residentes e novos residentes) por operações de regeneração urbana | Realização Contratada                  |      | 101.951 | 217.472 | 217.472 | 217.472 |           | 217.472   |
|   | Realização Executada                   |      |         |         |         |         |           |           |
|   | Metas                                  |      |         |         | 90.000  |         | 250.000   | 250.000   |
|   | Valor de Referência                    |      |         |         |         |         |           | 121.800   |
| 22-N.º protocolos de parceria para a regeneração urbana apoiados                              | Realização Contratada                  |      |         | 16      | 16      | 16      |           | 16        |
|   | Realização Executada                   |      |         |         |         | 2       |           | 2         |
|   | Metas                                  |      |         |         | 4       |         | 16        | 16        |
|   | Valor de Referência                    |      |         |         |         |         |           | --        |
| 23-N.º postos de trabalho beneficiados pelas redes urbanas para a competitividade             | Realização Contratada                  |      |         | n.d.    | n.d.    | n.d.    |           | n.d.      |
|   | Realização Executada                   |      |         |         |         |         |           |           |
|   | Metas                                  |      |         |         | 600     |         | 1.200     | 1.200     |
|   | Valor de Referência                    |      |         |         |         |         |           | n.a.      |
| 24 -Programas Estratégicos de desenvolvimento urbano (competitividade e inovação)             | Realização Contratada                  |      | 2       | 6       | 6       | 6       |           | 6         |
|   | Realização Executada                   |      |         |         |         |         |           |           |
|   | Metas                                  |      |         |         | 3       |         | 6         | 6         |
|   | Valor de Referência                    |      |         |         |         |         |           | --        |
| 30-N.º km rede rodoviária intervencionada   | Realização Contratada                  |      |         | 73,2    | 505,6   | 759,5   |           | 759,5     |
|   | Realização Executada                   |      |         |         |         | 493     |           | 493       |
|   | Metas                                  |      |         |         | 25      |         | 800       | 800       |
|   | Valor de Referência                    |      |         |         |         |         |           |           |
| 25-População servida por sistemas de transportes coletivos apoiados                           | Realização Contratada                  |      |         | n.d.    | 2,2%    | 2,2%    |           | 2,2%      |
|   | Realização Executada                   |      |         |         |         |         |           |           |
|   | Metas                                  |      |         |         | 33%     |         | 72%       | 72%       |
|   | Valor de Referência                    |      |         |         |         |         |           | n.a.      |
| 26-N.º sistemas transportes apoiados  | Realização Contratada                  |      |         | n.d.    | n.d.    | 2       |           | n.d.      |
|   | Realização Executada                   |      |         |         |         |         |           |           |
|   | Metas                                  |      |         |         | 2       |         | 5         | 5         |
|   | Valor de Referência                    |      |         |         |         |         |           | --        |
| Indicadores Comuns Comunitários (core indicators)   |  |      |         |         |         |         |           |           |
| 1   | Empregos criados                       |      |         | 79      | 317     | 1.283   |           | 1.283     |
|   | Realização Executada                   |      |         |         |         |         |           |           |
| 2   | dos quais : homens                     |      |         | 21      | 126     | 481     |           | 481       |
|   | Realização Executada                   |      |         |         |         |         |           |           |
| 3   | dos quais : mulheres                   |      |         | 58      | 191     | 802     |           | 802       |
|   | Realização Executada                   |      |         |         |         |         |           |           |
| 13  | N.º de projetos (Transportes)          |      |         | 16      | 38      | 85      |           | 85        |
|   | Realização Executada                   |      |         |         |         | 76      |           | 76        |
| 14  | N.º de km de novas estradas            |      |         | 3,7     | 3,7     | 7,3     |           | 7,3       |
|   | Realização Executada                   |      |         |         |         |         |           |           |
| 15  | N.º de km de novas estrada nas RTE (*) |      |         | n.a     | n.a.    | n.a     |           | n.a.      |
|   | Realização Contratada                  |      |         |         |         |         |           |           |
|   | Realização executada                   |      |         |         |         |         |           |           |

| Tabela 3. 35 : Realização Física do Eixo Prioritário 3 (cont.) |   |                       |       |       |       |        |        |        |
|--|---|-----------------------|-------|-------|-------|--------|--------|--------|
| Indicadores  |   |                       | 2007  | 2008  | 2009  | 2010   | 2011   | 2015   |
| Indicadores Comuns Comunitários (core indicators)              |   |                       | Total |       |       |        |        |        |
| 16   | N.º de km de estradas reconstruídas e remodeladas   | Realização Contratada |       |       | 69,5  | 501,9  | 752,2  | 752,2  |
|  |   | Realização Executada  |       |       |       |        | 493    | 493    |
| 17   | N.º de km de novas ferrovias  | Realização Contratada |       |       | n.d.  | n.d.   | n.d.   | n.d.   |
|  |   | Realização Executada  |       |       |       |        |        |        |
| 18   | N.º de km de novas ferrovias nas RTE (*)  | Realização Contratada |       |       | n.a   | n.a    | n.a    | n.a    |
|  |   | Realização Executada  |       |       |       |        |        |        |
| 19   | N.º de km de ferrovias reconstruídas e remodeladas  | Realização Contratada |       |       | n.d.  | n.d.   | n.d.   | n.d.   |
|  |   | Realização Executada  |       |       |       |        |        |        |
| 20   | Valor (em €/ano) dos ganhos nos tempos de percurso, gerado pelos projetos de construção e reconstrução de estradas (mercadorias e passageiros)  | Realização Contratada |       |       | n.d   | n.d    | n.d    | n.d    |
|  |   | Realização Executada  |       |       |       |        |        |        |
| 21   | Valor (em €/ano) dos ganhos nos tempos de percurso, gerado pelos projetos de construção e reconstrução de ferrovias (mercadorias e passageiros) | Realização Contratada |       |       | n.d   | n.d    | n.d    | n.d    |
|  |   | Realização Executada  |       |       |       |        |        |        |
| 22   | Acréscimo de população servida por intervenções de expansão de sistemas de transportes urbanos  | Realização Contratada |       |       | n.d.  | 2.700  | 19.423 | 19.423 |
|  |   | Realização Executada  |       |       |       |        |        |        |
| 36   | N.º de projetos (Educação)  | Realização Contratada |       | 15    | 37    | 46     | 67     | 67     |
|  |   | Realização Executada  |       |       |       |        | 32     | 32     |
| 37   | N.º de alunos que beneficiam das intervenções   | Realização Contratada |       | 7.370 | 9.497 | 12.250 | 18.119 | 18.119 |
|  |   | Realização Executada  |       |       |       |        | 7.485  | 7.485  |
| 39   | N.º de projetos que asseguram a sustentabilidade e melhoram atratividade das cidades  | Realização Contratada |       |       | 6     | 13     | 58     | 58     |
|  |   | Realização Executada  |       |       |       |        | 16     | 16     |
| 40   | N.º de projetos que visam estimular a atividade empresarial, o empreendedorismo e a utilização das novas tecnologias                            | Realização Contratada |       | n.d   | n.d.  | n.d    | 8      | 8      |
|  |   | Realização Executada  |       |       |       |        | 2      | 2      |
| 41   | N.º de projetos dirigidos aos jovens e às minorias, que visam promover a oferta de serviços para a igualdade de oportunidades e a inclusão      | Realização Contratada |       | 15    | 40    | 53     | 79     | 79     |
|  |   | Realização Executada  |       |       |       |        | 37     | 37     |

n.a. – não aplicável no INALENTEJO; n.d. – não disponível; \* - embora não esteja previsto no texto do PO, existem projetos nesta área, pelo que este indicador apresenta contributo do Eixo 3

A análise da tabela permite-nos evidenciar relativamente aos Indicadores do eixo que do ponto de vista da realização contratada, se verifica um bom grau de realização das metas definidas para 2011, sendo de destacar os seguintes indicadores:

- N.º de infraestruturas aeroportuárias apoiadas – 2
- N.º de km de rede rodoviária apoiada – 752,2
- N.º de alunos abrangidos pela construção e qualificação de estabelecimentos de 1º CEB – 18.119
- N.º de estabelecimentos educativos apoiados – 69
- N.º de projetos que asseguram a sustentabilidade e melhoram atratividade das cidades – 58
- N.º de projetos dirigidos aos jovens e às minorias, que visam promover a oferta de serviços para a igualdade de oportunidades e a inclusão – 79

Apesar de nenhuma operação estar formalmente encerrada, existem contudo, algumas que estão concluídas fisicamente, o que resulta na realização efetiva de alguns indicadores diferente de zero.

Existem indicadores que pela sua própria natureza apenas terão expressão quantitativa, aquando da entrada em funcionamento do Equipamento/Infraestrutura.

### 3.3.2 Análise qualitativa

| 193

Tal como em 2010, o Eixo 3 contribuiu significativamente para o nível de compromisso atingido pelo INALENTEJO até 31-12-2011.

Foram publicitados Avisos de Concurso relativos aos seguintes Regulamentos Específicos que operacionalizam intervenções a apoiar no âmbito deste eixo:

- Política de Cidades – Redes urbanas para a competitividade e inovação
- Requalificação da rede escolar do ensino (básico e da educação pré-escolar + 2º e 3º ciclo)
- Mobilidade Territorial
- Equipamentos para a coesão local

#### Situação dos Avisos Abertos de 01-01-2011 a 31-12-2011

- Regulamento Específico – Política de cidades – redes urbanas para a competitividade e inovação

Tabela 3.36: Regulamento Específico Política de cidades – redes

| Tabela 3.36: Regulamento Específico Política de cidades – redes |            |              |         |                               |              |               |         |               |           |            |             |       |
|---|------------|--------------|---------|-------------------------------|--------------|---------------|---------|---------------|-----------|------------|-------------|-------|
| Avisos de Concursos   | Data       |              |         | Tempo Médio de Decisão (dias) | Candidaturas |               |         |               |           |            |             |       |
|   | Abertura   | Encerramento | Decisão |                               | Entradas     |               | Aceites |               | Aprovadas |            | Contratadas |       |
|   |            |              |         |                               | N.º          | Inv. Proposto | N.º     | Inv. Proposto | N.º       | Inv. Eleg. | N.º         | FEDER |
| ALENT-40-2011-02  | 10-08-2011 | 29-08-2011   | -       | -                             | 1            | 643.934       | 0       | 0             | 0         | 0          | 0           | 0     |

- Regulamento Específico - Requalificação da rede escolar do ensino ( básico e da educação pré-escolar + 2º e 3º ciclo)

Tabela 3.37: Regulamento Específico – Requalificação da rede escolar do ensino (básico e da educação pré-escolar + 2º e 3º ciclo)

| Tabela 3.37: Regulamento Específico – Requalificação da rede escolar do ensino (básico e da educação pré-escolar + 2º e 3º ciclo) |            |              |            |                               |              |               |         |               |           |            |             |       |
|---|------------|--------------|------------|-------------------------------|--------------|---------------|---------|---------------|-----------|------------|-------------|-------|
| Avisos de Concursos   | Data       |              |            | Tempo Médio de Decisão (dias) | Candidaturas |               |         |               |           |            |             |       |
|   | Abertura   | Encerramento | Decisão    |                               | Entradas     |               | Aceites |               | Aprovadas |            | Contratadas |       |
|   |            |              |            |                               | N.º          | Inv. Proposto | N.º     | Inv. Proposto | N.º       | Inv. Eleg. | N.º         | FEDER |
| ALENT-44-2011-01  | 06-10-2011 | 30-12-2011   | 30-12-2011 |                               | 0            | 0             | 0       | 0             | 0         | 0          | 0           | 0     |
| ALENT-44-2011-02  | 20-10-2011 | 30-12-2011   | -          |                               | 5            | 5 761 0110    | 0       | 0             | 0         | 0          | 0           | 0     |

- Mobilidade Territorial

Tabela 3.38: Regulamento Específico – Mobilidade Territorial

| Avisos de Concursos | Data       |              |         | Tempo Médio de Decisão (dias) | Candidaturas |               |         |               |           |            |             |         |
|---------------------|------------|--------------|---------|-------------------------------|--------------|---------------|---------|---------------|-----------|------------|-------------|---------|
|                     |            |              |         |                               | Entradas     |               | Aceites |               | Aprovadas |            | Contratadas |         |
|                     | Abertura   | Encerramento | Decisão |                               | N.º          | Inv. Proposto | N.º     | Inv. Proposto | N.º       | Inv. Eleg. | N.º         | FEDER   |
| ALENT-50-2011-01    | 18-05-2011 | 30-12-2011   | -       | -                             | 3            | 1.910.281     | 1       | 628.562       | 1         | 624.822    | 1           | 499.858 |
| ALENT-50-2011-02    | 20-10-2011 | 30-12-2011   | -       | -                             | 7            | 5.837.608     | 0       | 0             | 0         | 0          | 0           | 0       |
| ALENT-50-2011-03    | 20-10-2011 | 30-12-2011   | -       | -                             | 27           | 13.537.171    | 0       | 0             | 0         | 0          | 0           | 0       |

- Equipamentos para a coesão local

| 194

Tabela 3.39: Regulamento Específico – Equipamentos para a Coesão Local

| Avisos de Concursos | Data       |              |         | Tempo Médio de Decisão (dias) | Candidaturas |               |         |               |           |            |             |       |
|---------------------|------------|--------------|---------|-------------------------------|--------------|---------------|---------|---------------|-----------|------------|-------------|-------|
|                     |            |              |         |                               | Entradas     |               | Aceites |               | Aprovadas |            | Contratadas |       |
|                     | Abertura   | Encerramento | Decisão |                               | N.º          | Inv. Proposto | N.º     | Inv. Proposto | N.º       | Inv. Eleg. | N.º         | FEDER |
| ALENT-56-2011-01    | 18-05-2011 | 20-06-2011   | -       | -                             | 26           | 28.160.159    | 6       | 4.856.424     | 6         | 4.254.042  | 0           | 0     |
| ALENT-56-2011-02    | 01-06-2011 | 31-12-2011   | -       | -                             | 2            | 673.638       | 1       | 385.187       | 1         | 385.180    | 0           | 0     |
| ALENT-56-2011-03    | 20-10-2011 | 30-12-2011   | -       | -                             | 9            | 10.186.756    | 0       | 0             | 0         | 0          | 0           | 0     |

## Situação dos Avisos Abertos no final de 2010 e encerrados em 2011

Tabela 3.40: Regulamento Específico Requalificação da rede escolar do ensino (básico e da educação pré-escolar + 2º e 3º ciclo)

| Avisos de Concursos | Data     |              |          | Tempo Médio de Decisão (dias) | Candidaturas |               |         |               |           |            |             |            |
|---------------------|----------|--------------|----------|-------------------------------|--------------|---------------|---------|---------------|-----------|------------|-------------|------------|
|                     |          |              |          |                               | Entradas     |               | Aceites |               | Aprovadas |            | Contratadas |            |
|                     | Abertura | Encerramento | Decisão  |                               | N.º          | Inv. Proposto | N.º     | Inv. Proposto | N.º       | Inv. Eleg. | N.º         | FEDER      |
| ALENT-97-2010-01    | 22-12-10 | 15-06-11     | 12-09-11 | 89                            | 13           | 80.338.548    | 9       | 53.828.020    | 9         | 46.202.637 | 5           | 15.002.166 |

No âmbito do Eixo 3 foram publicitados 9 avisos de concurso, deram entrada cerca de 80 candidaturas com um investimento total proposto de cerca de 66 M€, podendo concluir-se que a procura por parte dos potenciais beneficiários é expressiva.

Atendendo a que se tratou de um ano em que foi proposta uma reprogramação com repercussão sobre as áreas de intervenção prioritária, o número de avisos publicitados foi muito inferior ao de anos anteriores.

Trata-se de um Eixo em que as principais áreas de intervenção são da competência da Administração Local, sendo os Municípios os principais beneficiários, salientando-se ainda, na Política de Cidades a participação de outras entidades públicas e não públicas com intervenção na área da regeneração urbana, e nos Equipamentos para a Coesão Local uma expressão significativa de beneficiários não públicos – Instituições Particulares de Solidariedade Social que desempenham um papel relevante na integração social de grupos mais fragilizados da sociedade civil, nomeadamente os idosos, os portadores de deficiência e as mulheres.

No sentido de ultrapassar constrangimentos e ineficiências na aplicação e operacionalização dos regulamentos específicos, foram efetuadas alterações a regulamentos específicos do Eixo 3, durante o ano de 2011.

No âmbito do processo de contratualização foram identificados obstáculos e dificuldades no acesso dos municípios e outras entidades maioritariamente participadas por Municípios cuja resolução, ou minimização foi objeto da celebração de um segundo memorando de entendimento entre o Governo da República Portuguesa e a Associação Nacional de Municípios que também originou alterações aos regulamentos específicos deste Eixo.

Neste contexto e durante o ano de 2011 foram aprovadas alterações aos regulamentos específicos.

| 195

As alterações mais significativas incidiram nos seguintes aspetos:

- Aumento das taxas de cofinanciamento comunitário no seguimento da assinatura do 2º memorando de entendimento com a Associação Nacional de Municípios Portugueses – Requalificação da rede escolar do ensino (básico e da educação pré-escolar + 2º e 3º ciclo), Mobilidade Territorial e Equipamentos para a Coesão Local
- Revogação dos regulamentos específicos Política de cidades – redes urbanas para a competitividade e inovação e Política de cidades – parcerias para a regeneração urbana, pelo regulamento Revitalização Urbana, aprovado por deliberação da Comissão Ministerial de Coordenação dos POR em 16-06-2011

A complementaridade entre os apoios aprovados no âmbito dos Programas Regionais e no âmbito dos Programas Temáticos estão vertidas nas condições de acesso dos regulamentos específicos aplicáveis, como é o caso dos regulamentos específicos da Mobilidade Territorial e dos Equipamentos para a Coesão Local.

Mantém-se a questão identificada no relatório de 2010, relativamente aos equipamentos na área social que tem originado uma dificuldade acrescida no processo de financiamento de algumas tipologias de intervenção.

Com efeito, foi cometido aos Programas Regionais o financiamento de equipamentos sociais, de âmbito supramunicipal, que demonstrem, em sede de candidatura ter uma procura mínima, exterior ao Município que receberá o equipamento, de 25% da sua capacidade total.

Se esta situação pode ser exequível no caso de ofertas sociais dirigidas a pessoas portadoras de deficiência, ou dependentes, já no caso das ofertas sociais dirigidas à terceira idade, ou à infância a apresentação de justificações e demonstração desta procura externa tem ocasionado demoras acrescidas na instrução de candidaturas e na sua aprovação, apesar da elevada procura que se tem verificado nesta área.

Até 31-12-2011 foram apoiados equipamentos, nesta área, dirigidos maioritariamente ao apoio à infância, a pessoas portadoras de deficiência e à terceira idade propiciando uma

maior inclusão social destes grupos. Trata-se de equipamentos promovidos por Instituições Particulares de Solidariedade Social, ou por Municípios, com impactos significativos quer nos indicadores de desenvolvimento humano, quer nas condições de atratividade do território regional, para a fixação de população e atividades económicas complementares que podem induzir.

A promoção da Igualdade entre homens e mulheres apenas tem uma incidência direta e eventualmente mensurável no âmbito de aplicação dos regulamentos específicos do Eixo 3, relativamente aos Equipamentos na Área Social, cujo impacto no favorecimento do acesso das mulheres ao mercado de trabalho é particularmente relevante, pois são elas que asseguram na ausência de equipamentos de apoio para este efeito, o acompanhamento dos grupos sociais envolvidos nesta área – as crianças, os idosos e os portadores de deficiência.

Relativamente aos restantes regulamentos específicos, trata-se de uma diretiva transversal que norteia a aplicação do FEDER no âmbito das diferentes áreas sem uma expressão quantitativa ou qualitativa explícita, como é o caso do regulamento específico, das Escolas de Ensino Básico e Educação Pré-escolar e dos regulamentos da Política de Cidades e das Infraestruturas Desportivas que contribuem ainda que de uma forma dificilmente mensurável para a igualdade de género ao permitir e potenciar o acesso de todos, independentemente do género, em condições de equidade, à educação, à cultura ao desporto e à participação cívica.

### 3.3.3. Problemas significativos encontrados e medidas tomadas

Passamos a enunciar uma súmula dos principais constrangimentos e medidas que se têm tomado com vista à sua superação, no âmbito da implementação do Eixo 3:

- Dificuldades financeiras por parte dos principais beneficiários, decorrentes da situação financeira global e dos principais potenciais beneficiários das intervenções previstas neste eixo – Administração Central e Local.
- Em 2011, com a aprovação por parte da Comissão Ministerial de Coordenação da alteração aos regulamentos específicos, no seguimento do 2º memorando de entendimento, foi possível a aplicação de taxas de comparticipação mais elevadas para os Municípios e outras entidades participadas por Municípios, o que contribuiu e contribuirá para minimizar as referidas dificuldades;
- Mantêm-se o constrangimento relativo ao apoio, no âmbito do INALENTEJO, a intervenções na área dos equipamentos sociais com um impacto local.

## 3.3.4. Projeto demonstrativo

## REGENERAÇÃO URBANA

## IDENTIFICAÇÃO DA OPERAÇÃO

Designação ***Centro de Interpretação da Batalha dos Atoleiros***Beneficiário ***Município de Fronteira***

Investimento da operação

Investimento Total 2.533.422€

Investimento Elegível 2.335.207€

FEDER 1.699.564€

## CARATERIZAÇÃO DA OPERAÇÃO

Operação aprovada no âmbito do regulamento do Eixo 3 – *Políticas de Cidades – Parcerias para a regeneração urbana*.

A operação consubstanciou-se nas empreitadas de construção do centro de interpretação, arranjos exteriores do centro de interpretação e no fornecimento de equipamento multimédia.

A intervenção surgiu na sequência da reconversão de uma antiga escola existente no núcleo central da vila de Fronteira, enquadrada numa estratégia de consolidação de uma rede europeia de campos de batalha e, consubstanciou-se na criação de um espaço interpretativo/museológico e na reconversão de espaço urbano desqualificado em espaço público verde.

O centro de interpretação, com uma área bruta de 550m<sup>2</sup>, dispõe de quatro núcleos expositivos, uma sala para exposições temporárias, uma sala de arrumos/arquivos, instalações sanitárias e uma cafetaria/loja. No que se refere ao equipamento multimédia, este baseia-se numa plataforma integrada (imagens, luz, som e interactividade).

A zona envolvente ao Centro de Interpretação da Batalha de Atoleiros, para além de uma nova zona de fruição, constitui uma relevante ligação entre a zona mais periférica e o centro da vila contribuindo para uma maior continuidade espacial. No âmbito desta intervenção paisagística, pretendeu-se recriar o contexto da Batalha dos Atoleiros.

A operação resulta de um protocolo de cooperação para a recuperação, requalificação e valorização do terreno da Batalha dos Atoleiros, devidamente assinado, entre o Município de Fronteira e a Fundação Batalha de Aljubarrota.



## REGENERAÇÃO URBANA

### FOTOGRAFIAS



| 198





## REGENERAÇÃO URBANA

### IDENTIFICAÇÃO DA OPERAÇÃO

Designação ***Renovar a História, Valorizar o Centro Histórico de Santiago do Cacém***

Beneficiário ***Município de Santiago do Cacém***

Investimento da operação

|                       |            |
|-----------------------|------------|
| Investimento Total    | 1.438.532€ |
| Investimento Elegível | 1.369.173€ |
| FEDER                 | 1.095.339€ |

| 199

### CARATERIZAÇÃO DA OPERAÇÃO

Operação aprovada no âmbito do regulamento do Eixo 3 – *Política de Cidades – Parcerias para a Regeneração Urbana* e enquadrada na estratégia de requalificação e valorização do centro histórico daquela cidade, expressa no PENT – Plano Estratégico Nacional do Turismo, do Litoral Alentejano.

A intervenção proposta abrange uma parte significativa de uma “circular” ao Centro Histórico e da sua ligação com o Castelo de Santiago do Cacém, através da Tapada dos Condes de Avillez. A operação consubstancia-se desta forma em quatro componentes: requalificação do Passeio das Romeirinhas, requalificação da Praça Conde do Bracial, requalificação da Rua Condes de Avillez e recuperação da Tapada dos Condes de Avillez.

No âmbito da operação são propostos trabalhos de limpeza e desmatção, alteração de pavimentos, pequenas construções de suporte, iluminação pública, mobiliário urbano e plantações.

Com a concretização da operação o beneficiário pretende dotar o Centro Histórico de um espaço verde de lazer e recreio para a população de Santiago do Cacém, melhorar a iluminação pública, melhorar a paisagem urbana e a mobilidade.

A população servida pela operação é de 30.000 habitantes e a percentagem de população servida no concelho é de 100%.

## REGENERAÇÃO URBANA

### FOTOGRAFIAS



| 200



### 3.4. Eixo Prioritário 4 – Assistência Técnica

#### 3.4.1. Cumprimento de metas e análise de progressos

A evolução do Eixo Prioritário 4 – Assistência Técnica, está identificada nas tabelas seguintes, assim como o seu comportamento ao nível de Indicadores de Eixo, e ao nível de Indicadores Comuns Comunitários:

| 201

Tabela 3.41: Eixo Prioritário 4 – Aprovação

| Designação de Eixo Prioritário    | Programação Financeira<br>2007-2013<br>(PR) |                    | Aprovação<br>(AP)    |                    | Taxa de<br>compromisso<br>(AP/PR) |
|-----------------------------------|---|--------------------|----------------------|--------------------|-----------------------------------|
|                                   | Inv. Total                                  | FEDER              | Inv. Elegível        | FEDER              |                                   |
| <b>Total Programa Operacional</b> | <b>1.069.453.932</b>                        | <b>868.933.978</b> | <b>1.069.191.170</b> | <b>743.424.137</b> | <b>85,56%</b>                     |
| <b>FEDER</b>                      |   | <b>868.933.978</b> | <b>1.069.191.170</b> | <b>743.424.137</b> | <b>85,56%</b>                     |
| Eixo Prioritário 1                | 401.018.637                                 | 300.763.978        | 401.535.353          | 243.656.101        | 81,01%                            |
| Eixo Prioritário 2                | 176.507.059                                 | 150.031.000        | 191.860.725          | 136.945.863        | 91,28%                            |
| Eixo Prioritário 3                | 464.398.824                                 | 394.739.000        | 459.962.768          | 349.364.697        | 88,5%                             |
| <b>Eixo Prioritário 4</b>         | <b>27.529.412</b>                           | <b>23.400.000</b>  | <b>15.832.324</b>    | <b>13.457.475</b>  | <b>57,51%</b>                     |

Tabela 3.42: Eixo Prioritário 4 – Execução

| Tipologia de operação           | Execução                            |                                  | Pagamentos                            |           |           | Taxa de<br>execução<br>(EX/PR) | Taxa de<br>realização<br>(EX/AP) | Taxa de<br>pagamento<br>(PG/AP) |
|---------------------------------|-------------------------------------|----------------------------------|---------------------------------------|-----------|-----------|--------------------------------|----------------------------------|---------------------------------|
|                                 | Custo total<br>elegível<br>validado | Fundo<br>comunitário<br>validado | Adiantamentos<br>não<br>certificáveis | Reembolso | Total     |                                |                                  |                                 |
| Ações de Assistência Técnica    | 7.642.929                           | 6.496.490                        | 1.009.837                             | 6.294.691 | 7.304.528 | 27,76%                         | 48,79%                           | 54,85%                          |
| ALENT-04 Assistência<br>Técnica | 7.642.929                           | 6.496.490                        | 1.009.837                             | 6.294.691 | 7.304.528 | 27,76%                         | 48,79%                           | 54,85%                          |

Gráfico 3.4: Grau de compromisso global face à Programação

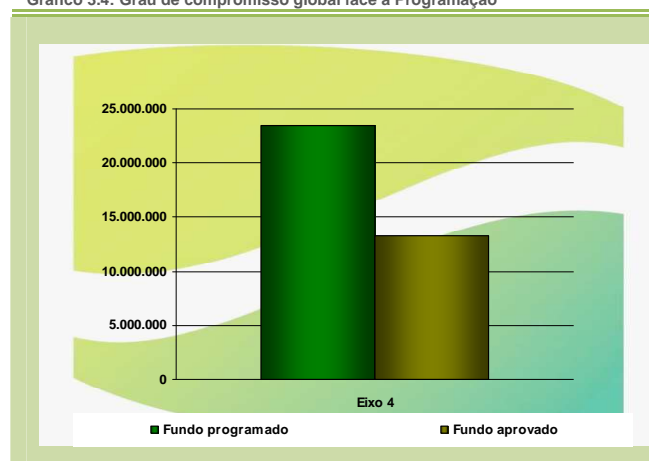


Tabela 3.43 : Realização Física do Eixo Prioritário 4

| Indicadores   |                       | 2007                  | 2008   | 2009    | 2010    | 2011    | 2015    | Total   |
|---|-----------------------|-----------------------|--------|---------|---------|---------|---------|---------|
| Indicadores Eixo (alínea c) do n.º 1 do artigo 37.º do Regulamento (CE) n.º 1083/2006                               |                       |                       |        |         |         |         |         |         |
| 53 - % despesas validadas dos fundos estruturais coberta por ações de verificação no local pela estrutura segregada | Realização Contratada | ---                   | ---    | ---     | ---     | ---     | ---     | n.a     |
|   | Realização Executada  | 0                     | 0,13%  | 6,9%    | 6,6%    | 8,7%    | ---     | 8,7%    |
|   | Metas                 | ---                   | ---    | ---     | 7,5%    | ---     | 5%      | 5%      |
|   | Valor de Referência   | ---                   | ---    | ---     | ---     | ---     | ---     | 12%     |
| 54 - N.º Visitantes anuais (visitantes únicos) ao sítio de internet do PO   | Realização Contratada | ---                   | ---    | ---     | ---     | ---     | ---     | n.a     |
|   | Realização Executada  | 0                     | 50.248 | 176.277 | 314.121 | 485.588 | ---     | 485.588 |
|   | Metas                 | ---                   | ---    | ---     | 80 000  | ---     | 500 000 | 500 000 |
|   | Valor de Referência   | ---                   | ---    | ---     | ---     | ---     | ---     | 58.000  |
| 55 - Nível de follow-up das recomendações de avaliação (% de recomendações consideradas)                            | Realização Contratada | ---                   | ---    | ---     | ---     | ---     | ---     | n.a     |
|   | Realização Executada  | ---                   | ---    | ---     | 32%     | 65%     | ---     | 65%     |
|   | Metas                 | ---                   | ---    | ---     | 60%     | ---     | 80%     | 80%     |
|   | Valor de Referência   | ---                   | ---    | ---     | ---     | ---     | ---     | ---     |
| 52 - N.º Ações de divulgação e informação do Programa   | Realização Contratada | ---                   | ---    | ---     | ---     | ---     | ---     | n.a     |
|   | Realização Executada  | ---                   | 160    | 453     | 1.206   | 2.295   | ---     | 2.295   |
|   | Metas                 | ---                   | ---    | ---     | 50      | ---     | 1.250   | 1.250   |
|   | Valor de Referência   | ---                   | ---    | ---     | ---     | ---     | ---     | --      |
| Indicadores Comuns Comunitários (core indicators)   |                       |                       |        |         |         |         |         |         |
| 1   | Emprego criado        | Realização Contratada | ---    | 10      | 10      | 10      | ---     | 10      |
|   |                       | Realização Executada  | ---    | ---     | ---     | ---     | ---     | ---     |
| 2   | dos quais : homens    | Realização Contratada | ---    | 4       | 4       | 4       | ---     | 4       |
|   |                       | Realização Executada  | ---    | ---     | ---     | ---     | ---     | ---     |
| 3   | dos quais : mulheres  | Realização Contratada | ---    | 6       | 6       | 6       | ---     | 6       |
|   |                       | Realização Executada  | ---    | ---     | ---     | ---     | ---     | ---     |

n.a. – não aplicável

## Indicadores de Eixo

- **Percentagem de despesas dos fundos estruturais coberta por ações de verificação no local pela estrutura segregada** - o valor para este indicador, no ano de 2011, situa-se em 8,7%; refira-se que este valor se reporta exclusivamente às ações inteiramente concluídas com despacho de decisão no final de 2011, encontrando-se concluídas naquela data 25 ações no montante total de despesa objeto de verificação no local de 21 494 455 €. Considera-se, assim, existir um bom cumprimento deste indicador, face à meta de 5 % definida para 2015, após reprogramação.
- **Número de Ações de Divulgação e Informação do Programa** – Este indicador reflete todas as componentes do Plano de Comunicação do INALENTEJO, nomeadamente as ações de esclarecimento e de formação, materiais de promoção concebidos, material de *merchandising*, eventos realizados, participação em feiras e publicidade realizada, perfazendo um número total de 1.089 ações, apenas em 2011.

À semelhança do ano anterior, salienta-se o empenho da Autoridade de Gestão do INALENTEJO na divulgação e promoção do Programa, assim como o êxito no cumprimento deste indicador dado o valor acumulado de 2.295 ações, face às metas previstas atingir em 2010 e 2015, respetivamente 50 e 1.250 ações.

- **Número de Visitantes anuais ao sítio de internet do INALENTEJO** - O sítio de internet do INALENTEJO – [www.ccdr-a.gov.pt/poaqren/](http://www.ccdr-a.gov.pt/poaqren/), constituiu-se desde o início do Programa como o meio preferencial de transmissão da informação, verificando-se um número de visitas em 2011 de 171.467, de que resulta um valor acumulado de 485.588 visitas, ultrapassando largamente as metas definidas para 2010.
- **Níveis de follow-up das recomendações de avaliação (% de recomendações consideradas)** – Em 2011, globalmente registaram-se 83 recomendações resultantes de verificações no local, das quais 54 encontravam-se satisfeitas no final do ano, representando um grau de satisfação de 65%.

#### Indicadores Comuns Comunitários:

Ao nível de Indicadores Comuns Comunitários apenas se define para o Eixo 4 – Assistência Técnica, o indicador ‘Empregos criados’, entendido como empregos diretos criados, em equivalente tempo inteiro.

Em 31-12-2011, para este indicador, não se registam alterações relativamente aos anos anteriores. Assim, a realização contratada situa-se em 10 novos postos de trabalho distribuídos por três operações de Assistência Técnica, das quais a da própria Autoridade de Gestão – CCDRA e de duas operações referentes às EAT das AM/CIM, no âmbito do processo de subvenção global.

Em termos de repartição por género, dos 10 postos de trabalho criados, 6 são femininos e 4 são masculinos.

#### 3.4.2. Análise qualitativa

O objetivo do Eixo 4 - Assistência Técnica, é capacitar as Autoridades de Gestão para o eficaz desenvolvimento das suas competências.

Assim, a execução física evidenciada na tabela anterior, e cuja análise já foi efetuada, permite realçar a totalidade da despesa pública coberta por verificações de gestão, o número de ações de divulgação e informação do Programa, bem como comprovar o elevado número de visitantes anuais ao sítio da internet do INALENTEJO, que já ultrapassam as metas previstas, e que pode indiciar o elevado grau de interesse dos beneficiários e público em geral, na informação divulgada.



Quanto ao contributo do Eixo 4 para a promoção da igualdade entre homens e mulheres, conforme anteriormente referido, dos 10 postos de trabalho criados, 6 são femininos e 4 masculinos.

No final de 2011, a taxa de compromisso do Eixo 4 é de 56,91 % da dotação FEDER programada. Com um total de investimento elegível de 15,7 M€, a taxa de aprovação líquida é de 90% e a taxa de contratação é de 57%. Estes valores traduzem a recetividade dos beneficiários, o que é expetável, considerando ser este o Regulamento vocacionado para o apoio ao funcionamento das estruturas de gestão e controlo do Programa.

| 204

A execução do Eixo 4 - Assistência Técnica (Anexo II), apresentava no final de 2011 um custo elegível total validado de 7.642.929€, ao qual corresponde uma taxa de execução de 27,76 % e uma taxa de realização de 48,79 %.

O total de FEDER pago aos beneficiários foi no final de 2011 de 7.304.528€, valor que se traduz numa taxa de pagamento de 54,85 %, assim como numa taxa de reembolso de 112,44%, uma vez que este Regulamento Específico prevê a possibilidade de concessão de adiantamentos aos beneficiários.

▪ Regulamento Específico - Assistência Técnica

Tabela 3.44: Situação dos avisos – Assistência Técnica

| Avisos de Concursos | Data     |              |         | Tempo Médio de Decisão (dias) | Candidaturas |               |         |               |           |            |             |       |
|---------------------|----------|--------------|---------|-------------------------------|--------------|---------------|---------|---------------|-----------|------------|-------------|-------|
|                     | Abertura | Encerramento | Decisão |                               | Entradas     |               | Aceites |               | Aprovadas |            | Contratadas |       |
|                     |          |              |         |                               | N.º          | Inv. Proposto | N.º     | Inv. Proposto | N.º       | Inv. Eleg. | N.º         | FEDER |
| ALENT-73-2011-01    | 02-11-11 | 30-11-2011   | -       | -                             | 10           | 3.533.379     | 10      | 3.533.379     | 6         | 3.064.309  | -           | -     |

Relativamente ao processo de seleção das candidaturas (valores acumulados – Anexo XII), no Eixo 4, com uma dotação FEDER total de 23,4 M€, foram publicitados na totalidade 7 Avisos de Concurso, representando uma dotação total a concurso de 23 M€, 98% da dotação FEDER do INALENTEJO.

Estes concursos deram lugar à entrada de 40 candidaturas com a seguinte caraterização, no final do ano de 2011:

- 39 candidaturas admitidas;
- 1 candidatura não admitida, embora com situação revista após o procedimento de audiência prévia do beneficiário;
- 35 candidaturas aprovadas com um investimento total de 16 M€, um investimento elegível de 15,7 M€ e uma comparticipação FEDER de 13,4 M€;
- A taxa de admissibilidade das candidaturas situa-se em 98%.

A análise da situação referente ao ano 2011, permite apurar as seguintes situações:

- Para efeitos de financiamento da Assistência Técnica para 2012, foi publicitado já no final do ano ainda o aviso de concurso ALENT-73-2011-01, com uma dotação de 5,0 M€; das 10 candidaturas apresentadas neste concurso, 6 encontravam-se aprovadas no final do ano, com um investimento total elegível de 3.064.309€;
- A tipologia dos beneficiários é representada por uma entidade da Administração Central (CCDRA), que presta apoio administrativo e financeiro à Autoridade de Gestão, com duas candidaturas, bem como cinco Comunidades Intermunicipais (CIMAA, CIMAC, AMBAAL, CIMAL e CIMLT) que integram as Estruturas de Apoio Técnico no âmbito do processo de contratualização, e quatro Organismos Intermédios no âmbito dos Sistemas de Incentivos (AICEP, IAPMEI, Turismo de Portugal e AdI).

| 205

O investimento médio por candidatura é de cerca de 418 mil€, e os tempos médios de decisão apresentam 38 dias efetivos contra o previsto de 29 dias, devendo no entanto ser tido em consideração os prazos consumidos pela solicitação de elementos/esclarecimentos adicionais, bem como as situações de observações apresentados pelos beneficiários em sede de audiência prévia. De referir que este tempo médio de decisão reduziu significativamente em relação ao ano anterior (55 dias).

Constata-se assim, a continuação de uma boa performance ao nível da Autoridade de Gestão, quer na fase de aprovação e decisão, quer na fase do acompanhamento, que permite contribuir de forma muito positiva para as taxas médias de execução e realização global do Programa.

### 3.4.3. Problemas significativos encontrados e medidas tomadas

As referências neste ponto continuam a ser idênticas às do ano transato, isto é, no Eixo 4 – Assistência Técnica, não se verificaram problemas significativos. No entanto, considerando que se trata de um eixo vocacionado para a capacitação da Autoridade de Gestão no desenvolvimento das suas competências, incluindo as estruturas dos Organismos Intermédios associados à gestão, não parece fazer sentido a necessidade de se manter o modelo de candidatura através de avisos de concurso, para além da própria avaliação de mérito das candidaturas. Pensamos que este deveria ser um aspeto a rever.

## 3.4.4. Projeto demonstrativo

## ASSISTÊNCIA TÉCNICA

## IDENTIFICAÇÃO DA OPERAÇÃO

|                          |  |  |            |
|--------------------------|--|--|------------|
| Designação               | <b><i>Assistência Técnica Global do Programa Orçamental – Ano 2011</i></b>   |  |            |
| Beneficiário             | <b><i>Comissão de Coordenação e Desenvolvimento Regional do Alentejo</i></b> |  |            |
| Investimento da operação |  |  |            |
|                          | Investimento Total   |  | 3.650.000€ |
|                          | Investimento Elegível  |  | 3.650.000€ |
|                          | FEDER  |  | 3.102.500€ |

## CARATERIZAÇÃO DA OPERAÇÃO

A candidatura é apresentada pela CCDDR Alentejo, enquanto organismo público responsável pelo apoio administrativo, técnico, logístico e financeiro, no âmbito do Eixo 4 - *Assistência Técnica*.

A candidatura pretende capacitar a Autoridade de Gestão, para o eficaz desempenho das suas competências, designadamente as que respeitam à realização de atividades de conceção, preparação, gestão, controlo, acompanhamento, monitorização e avaliação, informação, publicidade, divulgação e sensibilização do Programa e ainda à realização de estudos de suporte à tomada de decisão.

O financiamento dos recursos e das atividades necessárias e adequadas à prossecução da missão e ao exercício das competências dos órgãos técnicos de governação do Programa Operacional (PO), é assegurado pelos recursos financeiros para a Assistência Técnica do respetivo PO.

No âmbito das ações de informação/divulgação destaca-se a “Sessão de Informação sobre a Reprogramação do Programa e Perspetivas Futuras”, promovida pela Comissão Diretiva do INALENTEJO em dezembro de 2011.

Esta temática suscitou grande interesse junto dos beneficiários do INALENTEJO, tendo a sessão sido amplamente participada. Para além da apresentação dos principais resultados do INALENTEJO, reprogramação técnica e novas perspetivas, principais linhas de orientação da Reprogramação, foram igualmente apresentadas as perspetivas para a política de coesão europeia 2014-2020.



## ASSISTÊNCIA TÉCNICA

### FOTOGRAFIAS



| 207







## 4. GRANDES PROJETOS

## 4. GRANDES PROJETOS

Na 29ª reunião da Comissão de Seleção dos Sistemas de Incentivos às Empresas do QREN, realizada em 15 de janeiro de 2010, o projeto Criação de uma Unidade Industrial de Biodiesel, cujo promotor é a Greencyber, S.A., obteve parecer favorável com base no parecer apresentado pelo Organismo Intermédio AICEP, culminando com a decisão, em 18 de janeiro de 2010, por parte do INALENTEJO, da atribuição do incentivo, na sequência dos n.º 5 e 6 do Artigo 21 do Anexo à Portaria n.º 1103/2010 de 25/10. O projeto foi objeto de notificação em 14-01-2011.

| 210

Recorde-se também que o projeto, com localização no Concelho de Sines, teria como objetivo a criação de condições para o fornecimento de um combustível "verde" em particular para mercados externos (Espanha, Itália, Reino Unido e Alemanha) com vista à sustentabilidade de recursos não renováveis e poluentes, o que garantiria a redução da emissão de gases contaminantes, CO<sub>2</sub>.

Contudo, no decorrer do processo de notificação, o Organismo Intermédio AICEP remeteu ao INALENTEJO, em 14 de novembro de 2011, ofício a solicitar que o projeto fosse retirado da apreciação de cofinanciamento comunitário junto da Direção Geral de Política Regional da Comissão Europeia.

A razão apresentada pelo Organismo Intermédio, e que mereceu a aprovação por parte da Comissão Diretiva do INALENTEJO em 22 de novembro de 2011 prende-se com a caducidade da decisão de concessão de incentivos financeiros e do próprio contrato, nos termos do estipulado na cláusula 8.5 (i), a qual estabelece a caducidade da decisão da concessão do incentivo financeiro caso as obras de terraplanagem não se tivessem iniciado a 31 de outubro de 2010.

Da mesma forma que o INALENTEJO não inclui projetos ambientais com custos de investimento totais entre os 25 e os 50 M€ deixou de ter o que se considera um “grande projeto”.



## 5. ASSISTÊNCIA TÉCNICA

## 5. ASSISTÊNCIA TÉCNICA

Após reprogramação, ao Eixo 4 – Assistência Técnica foi atribuído 23,4 M€ de financiamento FEDER para o período 2007-2013, o que representa cerca de 2,7 % da dotação orçamental atribuída ao Programa.

A análise à execução acumulada deste Eixo reflete o seguinte:

- A taxa de compromisso é de 56,91% da dotação FEDER programada.
- A contribuição do Eixo para o valor global de aprovação FEDER do INALENTEJO, no final de 2011, é de 13,4 M€, representando 1,79% do total aprovado no Programa;
- Em termos de execução, o FEDER correspondente à despesa validada é de 6.496.490€, representando 3,59 % do total do Programa;
- A taxa de execução do Eixo é de 27,76 % e a taxa de realização é de 48,79 %.

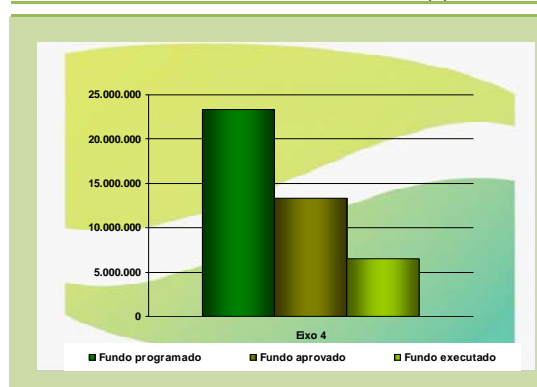
| 212

Os valores aprovados no âmbito da Assistência Técnica não ultrapassaram os limites regulamentares estabelecidos, nos termos do n.º 1 do artigo 46.º do Regulamento (CE) n.º 1083/2006 do Conselho, de 11 de julho de 2006, alterado pelo Regulamento (CE) n.º 284/2009 do Conselho, de 7 de abril de 2009.

| Tabela 5.1: Eixo Prioritário 4 – Assistência Técnica (€) |                                       |            |                |            |               |           |                     |                    |
|--|---------------------------------------|------------|----------------|------------|---------------|-----------|---------------------|--------------------|
| Eixo Prioritário   | Programação Financeira 2007-2013 (PR) |            | Aprovação (AP) |            | Execução (EX) |           | Taxa de compromisso | Taxa de realização |
|  | Despesa Pública                       | FEDER      | Inv. Elegível  | FEDER      | Inv. Elegível | FEDER     | (AP/PR)             | (EX/AP)            |
| Eixo Prioritário 4                                       | 27.529.412                            | 23.400.000 | 15.666.541     | 13.316.560 | 7.642.929     | 6.496.490 | 56,91%              | 48,79%             |

Gráfico 5.1: Assistência Técnica

(€)



| Tabela 5.2: Assistência Técnica, aprovações e execução por tipologia de Beneficiário a 31-12-2011 |                                  |                           |                         |                     |                  |                      | Un: €                      |
|---|----------------------------------|---------------------------|-------------------------|---------------------|------------------|----------------------|----------------------------|
| Tipologia de Beneficiário   | N.º de candidaturas apresentadas | N.º de projetos aprovados | Custo elegível aprovado | FEDER Aprovado (AP) | % FEDER aprovado | FEDER Executado (EX) | Taxa de realização (EX/AP) |
| CCDRA   | 7                                | 6                         | 11.037.704              | 9.382.049           | 85%              | 4.297.600            | 45,81%                     |
| OI/CIM  | 20                               | 17                        | 2.736.843               | 2.326.316           | 85%              | 1.326.513            | 57,02%                     |
| OI/SI   | 13                               | 12                        | 1.891.994               | 1.608.194           | 85%              | 872.377              | 54,25%                     |
| <b>Total PO</b>   | <b>40</b>                        | <b>35</b>                 | <b>15.666.541</b>       | <b>13.316.560</b>   | <b>85%</b>       | <b>6.496.490</b>     | <b>48,79%</b>              |

| Tabela 5.3: Tipologia de despesa elegível aprovada a 31-12-2011 |  |            |
|---|--|------------|
| Tipologia de despesa  | Investimento elegível aprovado (mil euros) | %          |
| Custos com pessoal  | 10.811                                     | 69         |
| Equipamento informático e software                              | 488  | 3          |
| Informação e publicidade  | 847  | 5          |
| Estudos e consultoria   | 1757                                       | 11         |
| Outros bens e serviços de apoio à gestão                        | 1763                                       | 11         |
| <b>Total</b>  | <b>15.666</b>                              | <b>100</b> |

Ainda no que se refere ao Eixo 10 - Assistência Técnica, conforme tabela seguinte, no final de 2011, em termos de aplicação orçamental e considerando os valores aprovados por tipologia de despesas, bem como a correspondente estrutura de custos, verifica-se que o valor mais significativo, 69%, continua a pertencer à rubrica de custos com pessoal.

No âmbito da execução do Eixo Assistência Técnica, não se verificaram problemas de maior ou estrangulamentos na sua execução, conforme se pode verificar pelo nível de execução verificado, com excepção de ligeiros atrasos na apresentação da documentação comprovativa da execução das operações por parte de alguns beneficiários.







## 6. INFORMAÇÃO E DIVULGAÇÃO

## 6. INFORMAÇÃO E DIVULGAÇÃO

O Plano de Comunicação do INALENTEJO foi apresentado à Comissão Europeia em 11-02-2008, de acordo com a regulamentação comunitária e nacional em vigor, tendo sido objeto de aprovação por parte desta, conforme ofício n.º 6146, de 10-07-2008, da DG REGIO.

Através do Plano de Comunicação aprovado, a Autoridade de Gestão propõe-se promover e coordenar um conjunto de ações, com o intuito de sensibilizar a opinião pública e informar os potenciais beneficiários, sobre os objetivos do FEDER e do empenho nacional no apoio ao desenvolvimento regional e à coesão económica e social.

Uma eficaz comunicação do Programa constitui condição “sine qua non” para a dinamização e estímulo do investimento na Região Alentejo, em especial nas áreas de intervenção plasmadas nos eixos estratégicos do Programa Operacional, contribuindo, em última análise, para o reforço da competitividade regional e sustentabilidade da coesão social e territorial.

A comunicação do INALENTEJO assenta em quatro grandes objetivos estratégicos, ligados à notoriedade/visibilidade, à transparência/equidade, à qualificação da procura e, não menos importante, ao papel da União Europeia e dos fundos estruturais. Trata-se de objetivos suficientemente fortes e integradores, podendo ser considerados como “elementos fundadores” da comunicação do Programa.

A implementação do Plano de Comunicação aprovado é constituída por três fases operacionais, que correspondem aos principais momentos do ciclo de vida do Programa:

- 1.ª Fase (2007/2009) – Promoção e Implementação Institucional
- 2.ª Fase (2010/2011) – Consolidação e Avaliação Intercalar
- 3.ª Fase (2012/2013) – Divulgação da Execução e Encerramento

O ano de 2011 está assim integrado na fase de “Consolidação e Avaliação Intercalar”. Tendo em consideração o previsto no Plano de Comunicação do INALENTEJO, para efeitos de cumprimento do disposto no n.º 2 do art.º 4.º do Regulamento (CE) n.º 1828/2006 da Comissão, de 8 de dezembro, as principais atividades de informação e publicidade realizadas até final do ano de 2011, traduziram-se em:

### Imagem

Neste âmbito estavam previstas três ações:

- a conceção da “corporate image” do Programa – foi desenvolvido um concurso de ideias para a conceção da logomarca INALENTEJO. A logomarca foi selecionada e registada como marca nacional sob o n.º 435089, ainda em 2008;
- a conceção do Manual de Normas Gráficas - ficou concluída em 2008, e está acessível no sítio da internet do INALENTEJO; foram ainda desenvolvidas diversas aplicações de economato;
- as Orientações de Gestão sobre as obrigações de informação e publicidade dos beneficiários para implementação do Plano de Comunicação - a Autoridade de Gestão do INALENTEJO emitiu a Orientação de Gestão n.º 2/2008, de 06-06-2008 – Obrigações de Informação e Publicidade dos Beneficiários, acessível no sítio do INALENTEJO, posteriormente atualizada em 26-10-2009.

| 217

Figura 6.1: Logomarca



#### O sítio de internet do INALENTEJO – <http://www.inalentejo.qren.pt>

Este instrumento constituiu-se desde o início como o meio preferencial de transmissão da informação, nomeadamente referente a:

- apresentação do Programa e da Comissão Diretiva;
- regulamentação comunitária, nacional e de gestão;
- avisos de concurso abertos por Eixo Prioritário e regulamento específico, com indicação do período de abertura, montante a concurso e possibilidade de acesso imediato ao regulamento, respetivos critérios de seleção e aviso de concurso;
- avisos de concurso encerrados;
- operações aprovadas, por Eixo Prioritário, com identificação dos respetivos beneficiários, investimento total e FEDER aprovados, com informação atualizada trimestralmente, de acordo com a Orientação de Gestão n.º 2/2008 - Obrigações de Informação e Publicidade dos Beneficiários; a informação sobre os apoios financeiros concedidos começou a ser divulgada no início de 2009, com a situação reportada a 31 de dezembro de 2008, de acordo com a Orientação Técnica IFDR n.º 02/2008, de 27 de outubro;

- procedimentos de Gestão, incluindo o Manual de Procedimentos do INALENTEJO e as Orientações de Gestão;
- Plano Anual de Concursos;
- Relatórios de Execução;
- regras de publicitação, nomeadamente as Normas de Publicitação do INALENTEJO, e as normas gráficas do QREN e do INALENTEJO, bem como as especificações do Emblema Europeu;
- sessões de divulgação;
- notícias;
- newsletter;
- contatos;
- ligações úteis, designadamente ao site do QREN e dos Sistemas de Incentivos.

Figura 6.2: Sítio de internet do INALENTEJO – [www.ccdr-a.gov.pt/poaqren/](http://www.ccdr-a.gov.pt/poaqren/)


The screenshot shows the INALENTEJO website interface. On the left is a vertical navigation menu with links like 'Apresentação', 'Comissão Diretiva', 'Programa', 'Regulamentação', 'Avisos de Candidatura', etc. The main content area features a large banner for 'INALENTEJO 2007.2013' with the headline 'Valorizar e Tornar mais Competitiva a Região Alentejo' and 'Oportunidades e Estratégia no Horizonte Europa 2020'. Below the banner is a table titled 'Avisos de Candidaturas' listing funding opportunities.

| Class | Regulamento Específico  | Período                                  | Montante FEDER a Concurso (€) | Reg. | Cr. Critérios | Aviso |
|-------|---|--|-------------------------------|------|---------------|-------|
| 2     | Política de Cidades – Redes Urbanas para a Competitividade e a Inovação (Aviso: ALINT-02-2009-04) | 18/12/2009<br>18/12/2010<br>até 17/02/11 | 0,00                          |      |               |       |
|       | Política de Cidades – Rede de Cidades – Rede de Cidades   |  |                               |      |               |       |

O sítio de internet do INALENTEJO constitui um meio privilegiado de informação e divulgação, como se pode confirmar pelo respetivo número de visitas ao mesmo, num total de 485.588 até 31-12-2011, dos quais, 171.467 respeitam apenas ao ano 2011. Neste contexto, também o exercício de Avaliação da Operacionalização do INALENTEJO, refere relativamente à utilização da internet, e mais concretamente do sítio do INALENTEJO, que “Quer o número de visitas ao site, quer a opinião perspectivada pelos beneficiários no inquérito realizado no âmbito da avaliação, confirma a importância deste meio de divulgação e informação (...)”. O número de visitas ao site tem superado claramente a média anual

inicialmente prevista (50.000 visitantes/ano), e os registos anuais conferem aumentos a cada ano que passa.

O final de 2011 coincidiu com a implementação do novo website do INALENTEJO ([www.inalentejo.qren.pt](http://www.inalentejo.qren.pt)), em resultado de um procedimento de aquisição de serviços externos que havia sido lançado ainda no decorrer de 2010.

A concepção da reformulação do Website do Programa teve como principal objetivo, reforçar a notoriedade da marca INALENTEJO e melhorar a imagem do Programa, criando uma relação de maior proximidade entre o INALENTEJO e os seus públicos-alvo, facilitando o acesso à informação, através de uma navegação fácil e intuitiva e de um visual apelativo. Sendo um meio preferencial de ligação da AG com os Beneficiários destaca-se como sendo uma forma de divulgação e comunicação do PO facilitando o acesso á informação e á divulgação das boas praticas da AG.

### Campanhas de promoção e divulgação do INALENTEJO

Em 2011, foram realizadas duas campanhas de promoção e divulgação do INALENTEJO nos meios de comunicação social escrita, a nível regional:

- No início do ano, uma campanha de divulgação do Plano Anual de Concursos:

Figura 6.3: Divulgação do Plano Anual de Concursos do INALENTEJO



- No final do ano, em paralelo com a implementação do novo website do INALENTEJO, uma campanha de promoção e divulgação do mesmo.



Figura 6.4: Divulgação do novo sítio de internet do INALENTEJO



| 220

Outros importantes meios de comunicação, focalizados no esclarecimento de dúvidas e informação aos beneficiários, foram:

- A conta de e-mail específico - inalentejo@ccdr-a.gov.pt - com perto de 1.000 e-mail's respondidos até 31-12-2011, dos quais 122 ao longo do ano de 2011;
- A linha verde 800 205 238 – com 9.574 solicitações telefónicas até 31-12-2011, das quais 1.625 em 2011.

Reconhece-se que a importância do recurso a estes dois meios de comunicação foi mais forte, nos primeiros anos de implementação do INALENTEJO, quando o conhecimento dos beneficiários (potenciais e efetivos) quer sobre o Programa, quer sobre os seus intervenientes era menor.

A produção de newsletter eletrónicas teve início no último trimestre de 2008, sendo de referir que até 31-12-2011 foram produzidas um total de 51 edições, encontrando-se todas disponíveis no sítio de internet do INALENTEJO. Em concreto no ano de 2011, foram produzidas 16, das quais 12 são mensais e 4 constituem edições especiais (trimestrais).

Figura 6.5: Newsletter



A consulta on-line da situação dos projetos e lista de beneficiários, prevista na alínea d) do art.º 7.º do Regulamento (CE) n.º 1828/2006, começou a ser divulgada no início de 2009,



com a situação reportada a 31 de dezembro de 2008, de acordo com a Orientação Técnica IFDR n.º 02/2008, de 27 de outubro. A informação disponível no website inclui a designação do beneficiário, concelho, código e designação da operação aprovada, e respetivos montantes de investimento elegível total aprovado, FEDER aprovado e contrapartida nacional.

### Meios Materiais

Ao nível da conceção e edição de “merchandising”, foram produzidos em 2011 os seguintes materiais de promoção e divulgação: esferográficas, lápis, caixas de CD e sacos.

| 221

Figura 6.6: Meios Materiais




Em termos de conceção e edição de suportes de comunicação e promoção, realizada ao longo do ano de 2011, salienta-se ainda a reedição de autocolantes para publicitação do cofinanciamento FEDER através do INALENTEJO, vídeo de promoção do INALENTEJO em duas versões, portuguesa e inglesa, bem como a produção de um destacável INALENTEJO, distribuído a nível regional através dos diversos meios de comunicação escrita, à semelhança do que já havia ocorrido nos anos anteriores.

Figura 6.7: Meios Materiais (Destacável)



Destaca-se ainda a produção de uma brochura síntese do Programa, incluindo também uma versão em CD-ROM, ambos de acordo com a reprogramação do INALENTEJO aprovada em 15-12-2011.

Figura 6.8: Meios Materiais (Brochura)



| 222

## Eventos

Em matéria de eventos realizados ao longo do ano de 2011, há a registar os seguintes:

- Em janeiro, a sessão pública de assinatura do Protocolo de Financiamento do Programa Estratégico “Sistema Regional de Transferência de Tecnologia”, que contou com a presença de membros do Governo;
- Sessão de informação sobre o Fundo JESSICA Portugal ocorrida em março;
- As comemorações do Dia da Europa em maio;
- Sessão de informação sobre as oportunidades de financiamento JESSICA em dezembro.

Figura 6.9: Eventos (Sessão de Informação – Fundo JESSICA Portugal)



Realizou-se também em 2011, uma sessão de trabalho alargada sobre os apoios à eficiência energética na iluminação pública e ainda um conjunto de 22 sessões de esclarecimento e informação diversa, com potenciais beneficiários.

### Evento Anual

Em dezembro, foi realizado o evento anual sob o tema “Reprogramação do Programa e Perspetivas Futuras”, que contou com ampla participação, tendo esta temática suscitado grande interesse junto dos Beneficiários do INALENTEJO. Para além da apresentação dos principais resultados do INALENTEJO até ao momento, da reprogramação técnica e novas perspetivas, e das principais linhas de orientação da Reprogramação do INALENTEJO, foram igualmente apresentadas as perspetivas para a Política de Coesão Europeia 2014-2020.

| 223

Figura 6.10: Evento Anual (“Reprogramação do Programa e Perspetivas Futuras”)



### Comemorações do Dia da Europa

No que se refere mais concretamente às comemorações do Dia da Europa, a data foi assinalada com o hasteamento da bandeira da União Europeia nas instalações da CCDRALentejo, seguido de um concerto pela Orquestra de Arcos da Eboramúsica (orquestra juvenil).

Figura 6.11: Comemorações do Dia da Europa



Associado ao programa alargado de comemorações, realizaram-se ainda os seguintes eventos:

- Receção de uma delegação da Bulgária, que se encontrava de visita a Portugal, tendo por objetivo efetuar contatos com instituições portuguesas com experiência na gestão e implementação de programas operacionais relacionados com o ambiente, e projetos no domínio ambiental no âmbito do Quadro de Referência Estratégico Nacional, a fim de poder beneficiar do conhecimento e experiência em diversas áreas relacionadas com esta temática.

Figura 6.12: Receção Delegação Bulgária



- Receção de uma segunda delegação de técnicos de Brasov, na Roménia, para apresentação do INALENTEJO e intercâmbio de experiências. Sublinha-se que em março de 2011, a Autoridade de Gestão do INALENTEJO já havia recebido uma primeira delegação de técnicos da mesma cidade romena, com o mesmo propósito. A deslocação a Évora destas duas delegações da Roménia, teve como objetivo principal tomar contato com a realidade autárquica eborense, nomeadamente ao nível das boas práticas na gestão urbana, para efeitos de obtenção para a cidade de Brasov, de certificação com a marca QUALICITIES, certificação europeia de qualidade que distingue cidades históricas com práticas de sustentabilidade, e que Évora já possui.

Figura 6.13: Receção Delegação Roménia (Brasov)



- A fechar as comemorações do Dia da Europa de 2011, foi ainda produzida uma newsletter especial do INALENTEJO (2.º Trimestre), dedicada a este tema.

### Feiras

No âmbito da realização de feiras, contabilizam-se quatro participações do INALENTEJO, ao longo do ano de 2011, designadamente:

- 28ª edição da OVIBEJA em Beja;
- Feira de S. João em Évora;
- Feira de agosto – Turismo, Ambiente e Desenvolvimento em Grândola;
- Feira do Montado em Portel.

| 225

### Mediação e Publicidade

No campo da mediação e publicidade, contabiliza-se até 31-12-2011, a publicação de 1.837 notícias, das quais mais de metade foram publicadas durante o ano de 2011, sublinhando-se os fortes acréscimos registados a este nível nos dois últimos anos. Outro número que também tem registado sempre acréscimos de ano para ano, é o que se refere aos anúncios nos meios de comunicação social, num total acumulado de 80 até 31-12-2011, dos quais 35 em 2011. Houve ainda um comunicado de imprensa relacionado com o evento anual realizado em dezembro de 2011.

Em termos de execução, e pretendendo apresentar uma visão transversal do Plano de Comunicação junto do público-alvo, podemos referir o seguinte:

- Beneficiários (diretos e potenciais) – Os principais meios de comunicação utilizados foram as sessões públicas de informação, o sítio de internet do INALENTEJO, newsletter e publicidade nos meios de comunicação regionais, nomeadamente dos Planos Anuais de Concursos.
- No que se refere a este grupo de público-alvo, e para efeitos de esclarecimento e informação sobre questões mais objetivas, destacam-se as reuniões de esclarecimento realizadas, a prestação de informação através da linha verde (1.625 solicitações em 2011) e da conta de e-mail específico (122 solicitações em 2011), sendo ainda de realçar a realização em maio de 2011 de uma sessão de trabalho/esclarecimento alargada, dedicada ao tema da eficiência energética na iluminação pública.
- Mediadores (Comunicação Regional, “Opinion Makers” e Rede Regional de Informação e Divulgação) – A este nível, o principal meio de informação utilizado foi

a prestação de informação junto da comunicação social, bem como o convite para a sua presença nas principais reuniões e eventos organizados pela Autoridade de Gestão. Destacamos a edição e distribuição do Destacável INALENTEJO nos principais jornais a nível regional, que abrangem potencialmente toda a população das respetivas NUT III.

- Público em Geral / Opinião Pública – Este é o segmento de público-alvo mais diversificado, com diferentes níveis de conhecimento e interesse por estas temáticas. A principal informação é veiculada através do sítio da internet, da informação na comunicação social (p.e. anúncios, notícias) e da presença em certames a nível regional, com distribuição de materiais de promoção e “merchandising”.
- A presença em feiras permite abranger um público alargado, e neste domínio importa referir que a OVIBEJA, pelas suas características muito próprias, se reveste de natureza nacional.
- Também no que toca ao material de promoção distribuído, o mesmo tem-se revelado apelativo para o público, despertando o interesse em obter mais informação, nomeadamente sobre o significado da designação “INALENTEJO” e os seus objetivos.
- Público institucional – A este segmento muito específico de público-alvo, para além das outras ações já referidas, aplicam-se também as ações de informação e formação realizadas, nomeadamente junto das Estruturas de Apoio Técnico das AM/CIM, em sede de processo de contratualização, no âmbito do qual também foi prestada informação/formação aos beneficiários.

Em termos globais, é de destacar o website do Programa enquanto meio preferencial de informação e divulgação, acessível aos principais grupos-alvo.

### **Obrigações de Informação e Publicidade dos Beneficiários**

Decorrente da Orientação de Gestão n.º 2/2008, com atualização aprovada pela Comissão Diretiva do INALENTEJO em 26 de outubro de 2009, salientam-se as seguintes obrigações dos beneficiários para efeitos de informação e publicidade:

- Afixação bem visível de um painel publicitário no local de cada operação, independentemente do tipo da mesma e da participação pública e comunitária atribuída;

- Referência bem visível, em todas as aplicações de informação e divulgação da operação (ou a ela relativas), ao cofinanciamento comunitário, através da reprodução da logomarca QREN, da logomarca e da insígnia da União Europeia, bem como da logomarca INALENTEJO. No caso concreto de spots de rádio, através da menção áudio, precedida da expressão “Cofinanciamento”;
- Afixação bem visível no local de cada operação de uma placa descritiva permanente, independentemente do tipo da operação e da participação pública e comunitária atribuída à mesma.
- O cumprimento das medidas acima descritas, independentemente do tipo da operação e da participação pública e comunitária atribuída à mesma, é confirmado em sede de verificação de execução física e referenciado no respetivo Relatório.

### Despesas com Informação e Publicidade do INALENTEJO

No ano de 2011, no que se refere ao Plano de Comunicação, foram apresentadas e validadas despesas no montante de 99.650,84€, que corresponde ao montante FEDER de 84.703,21€.

Considerando que as despesas referentes ao Plano de Comunicação estão previstas nas candidaturas anuais de assistência técnica, a apresentação e validação de despesa no ano, inclui normalmente despesas ainda reportadas à candidatura aprovada para o ano transacto e à candidatura referente ao ano o que se reporta o Relatório de Execução.

| Tabela 6.1: Tipologia de despesa / domínio |                     | (€)                            |                              |
|--|---------------------|--------------------------------|------------------------------|
| Tipo de Despesa / Domínio                  | Montante Programado | Despesa Total Validada em 2011 | FEDER Total Validado em 2011 |
| Imagem e Internet                          | 93.000              | 12.960                         | 11.016                       |
| Meios Materiais                            | 184.500             | 49.301                         | 41.906                       |
| Eventos                                    | 235.500             | 8.176                          | 6.950                        |
| Mediação e Publicidade                     | 228.000             | 22.019                         | 18.716                       |
| Avaliação                                  | 39.000              | 7.196                          | 6.116                        |
| <b>Total</b>                               | <b>780.000</b>      | <b>99.651</b>                  | <b>84.703</b>                |

Em síntese, os quadros seguintes espelham as diversas ações realizadas em 2011, com o objetivo primordial de divulgação do programa junto dos principais públicos-alvo, bem como de informação e esclarecimento, a par da apresentação do ponto de situação relativo à implementação do Plano de Comunicação do INALENTEJO, até 31-12-2011.



Tabela 6.2: Ações de natureza diversa desenvolvidas em 2011

|                  | Indicadores  | Tipo | Obj. | Segm. alvo        | Metas   | Observações                                     | Realizado em 2011                       | Realizado Acumulado a 31-12-2011        |
|------------------|--|------|------|-------------------|---------|---|---|---|
| Internet         | Acessibilidade ao sítio de Internet a cidadãos com necessidades especial (W3C) | Rs   | T    | T                 | 100%    | Cumprimento integral das regras W3C             | Cumprimento regras W3C – conformidade A | Cumprimento regras W3C – conformidade A |
|                  | N.º visitantes ao sítio de Internet do Programa                                | Rs   | T    | T                 | 350.000 | Média anual: 50.000 visitantes                  | 171.467                                 | 485.588                                 |
|                  | N.º newsletters eletrónicas editadas   | Rz   | T    | BD, BP, M, PI, CI | 90      | Média anual: 15 edições                         | 16                                      | 51                                      |
|                  | N.º newsletters eletrónicas recebidas  | Rs   | T    | BD, BP, M, PI, CI | 45.000  | Média destinatários/edição: 500                 | 850                                     | 850                                     |
| Meios materiais  | N.º exemplares de material de "merchandising" editados                         | Rz   | 1    | BD, BP, PI        | 50.000  | N.º aproximado ao "porAlentejo"                 | 4 materiais<br>12 000 unid.             | 21 materiais<br>32 450 unid.            |
|                  | % exemplares de material de "merchandising" distribuídos em eventos            | Rs   | 1, 2 | BD, BP, PI        | 90%     | % = n.º exempl. distrib. / n.º exempl. editados | a)                                      | a)                                      |
| Eventos          | N.º de "mega-eventos" (inclui evento de apresentação do Programa)              | Rz   | T    | BD, BP, M, PI, CI | 6       | 1 evento apres. + 5 "mega-eventos"              | 1 "mega-evento"                         | 5 "mega-eventos"                        |
|                  | N.º de participantes nos "mega-eventos"  | Rs   | T    | BD, BP, M, PI, CI | 1.200   | Média: 200 particip./evento                     | 200                                     | -                                       |
|                  | N.º "press-trips" realizadas   | Rz   | 1, 2 | M                 | 10      | Média anual: 2                                  | -                                       | -                                       |
|                  | N.º "clippings" (notícias, reportagens, entrevistas) após "press-trips"        | Rs   | 1, 2 | M                 | 100     | Média: 10 "clippings" por evento                | 990                                     | 1.878                                   |
|                  | N.º seminários/"workshops" realizados  | Rz   | T    | BD, BP, M         | 40      | Média anual: 6 eventos                          | 25                                      | 111                                     |
|                  | N.º participantes em seminários/"workshops" realizados                         | Rs   | T    | BD, BP, M         | 2.000   | Média: 50 particip./evento                      | a)                                      | a)                                      |
|                  | N.º participações em feiras e "road-shows"                                     | Rz   | T    | BD, BP, M, OP, PI | 30      | Média anual: 5                                  | 4                                       | 18                                      |
|                  | N.º folhetos distribuídos em feiras e "road-shows"                             | Rs   | T    | BD, BP, M, OP, PI | 15.000  | Média: 500 folhetos /evento                     | a)                                      | a)                                      |
|                  | N.º anúncios de divulgação nos "media" (jornais, rádios, ...)                  | Rz   | T    | BD, BP, M, OP     | 60      | Média anual: 10 anúncios                        | 35                                      | 80                                      |
| Mediação e publ. | Taxa de acolhimento dos "press-releases" enviados para os "media"              | Rs   | T    | M                 | 75%     | Taxa = n.º press public. / n.º press enviados   | a)                                      | a)                                      |
|                  | N.º entidades envolvidas na rede regional de divulgação e informação           | Rs   | 2    | M                 | 40      | estimativa                                      | a)                                      | a)                                      |
|                  |  |      |      |                   |         |   |   |   |
| Avaliação        | Grau de reconhecimento (notoriedade) do Programa                               | Rs   | 1    | BD, BP            | 90%     | A apurar através de fontes primárias            | 98,7%                                   | 98,7%                                   |
|                  | Grau de reconhecimento (notoriedade) do Programa                               | Rs   | 1    | OP                | 30%     | A apurar através de fontes primárias            | 23,1%                                   | 23,1%                                   |
|                  | Grau de reconhecimento do papel da União Europeia e fundos estruturais         | Rs   | 4    | BD, BP, OP        | 90%     | A apurar através de fontes primárias            | 99,0%                                   | 99,0%                                   |
|                  | Grau de avaliação positiva do Programa   | Rs   | T    | BD, BP, M, OP     | 80%     | A apurar através de fontes primárias            | 81,6%                                   | 81,6%                                   |

**Nota:** A informação relativa aos indicadores da avaliação, resulta do exercício de "Avaliação Intercalar do Plano de Comunicação do INALENTEJO" e é reportada a 31-12-2010.

a) sem informação

## Plano de Comunicação – Execução

Tabela 6.3: Plano de Comunicação

| Plano de Comunicação                                    | Ano de 2011 | Acumulado a 31-12-2011 |
|---|-------------|------------------------|
| Sítio da Internet ( www.inalentejo.qren.pt )            |             |                        |
| Visitas ao site   | 171.467     | 485.588                |
| Linha Verde ( 800 205 238 )                             |             |                        |
| Solicitações por via telefónica                         | 1.625       | 9.574                  |
| Conta de e-mail específico ( inalentejo@ccdr-a.gov.pt ) |             |                        |
| E-mails respondidos                                     | 122         | 969                    |
| E-newsletter  |             |                        |
| N.º E-newsletter  | 16          | 51                     |
| Destinatários de envio da e-newsletter                  | 850         | 850                    |
| Reuniões de esclarecimento                              |             |                        |
| Reuniões realizadas                                     | 25          | 111                    |
| Ações de Formação                                       |             |                        |
| Ações de Formação realizadas                            | 2           | 21                     |
| Material de Promoção                                    |             |                        |
| Materiais de Promoção produzidos                        | 3           | 52                     |
| Peças Gráficas (Destacáveis, Brochuras, ...)            | 4           | 12                     |
| N.º de Exemplares (Destacável, Brochura e CD)           | 39.600      | 183.900                |

Tabela 6.3: Plano de Comunicação (cont.)

|   |     |       |
|---|-----|-------|
| Material de "Merchandising"                       |     |       |
| Materiais de "Merchandising" produzidos           | 4   | 21    |
| Eventos   |     |       |
| Sessões públicas de apresentação do PO            | -   | 19    |
| Das quais, com a presença de membros do Governo   | -   | 2     |
| Sessões públicas de assinaturas de contratos      | 1   | 15    |
| Das quais, com a presença de membros do Governo   | 1   | 12    |
| Outros Eventos Públicos                           | 5   | 17    |
| Média Total de Participantes por Sessão           | 110 | -     |
| Feiras  |     |       |
| Participações em Feiras, a nível regional         | 4   | 18    |
| Mediação e Publicidade                            |     |       |
| Anúncios nos meios de comunicação social          | 35  | 80    |
| Comunicados de Imprensa/ Conferências de Imprensa | 1   | 41    |
| Notícias Publicadas                               | 989 | 1.837 |

**Nota:** O n.º de destinatários de envio da *e-newsletter* regista algumas variações ao longo do período em análise, sendo que o n.º supra indicado corresponde à lista de distribuição existente no final do ano de 2011.

### Avaliação Intercalar do Plano de Comunicação do INALENTEJO

Para efeitos de avaliação dos resultados das medidas de informação e publicidade desenvolvidas no âmbito do Plano de Comunicação, a Autoridade de Gestão do INALENTEJO desenvolveu ainda em 2010, um procedimento de aquisição de serviços externos para a realização do exercício de "Avaliação Intercalar do Plano de Comunicação do INALENTEJO", que constitui uma das principais ações específicas previstas para a 2.ª fase de implementação do Plano.

O desenvolvimento dos trabalhos ocorreu ao longo do ano de 2011, tendo o respetivo Relatório Final sido aprovado em setembro de 2011. O período temporal de incidência deste exercício de avaliação foi o compreendido entre 01-01-2007 e 31-12-2010. Com este exercício de avaliação pretendeu-se aferir o grau de cumprimento das metas previstas para os indicadores de realização e de resultado, analisar o contributo das ações para a concretização dos objetivos que o Plano se propôs alcançar, bem como diagnosticar as razões de eventuais desvios, e consequentemente, a introdução de eventuais ajustamentos.

Globalmente, as respostas às questões-chave de avaliação, permitiram à Equipa de Avaliação concluir que:

- O Plano de Comunicação do INALENTEJO corresponde a um instrumento globalmente bem concebido e adequado às necessidades e desafios de comunicação do Programa;
- O Plano de Comunicação evidencia um grau de concretização significativa relativamente às metas assumidas no momento da programação;
- O INALENTEJO é conhecido/ reconhecido pela generalidade dos diferentes públicos-alvo visados no Plano de Comunicação. Também os meios de divulgação do INALENTEJO e das suas iniciativas são, globalmente avaliados de forma positiva pelos públicos-alvo, com especial destaque para o Website do Programa;

- A estratégia de comunicação seguida pela Autoridade de Gestão foi bastante condicionada pela necessidade de aceleração das taxas de compromisso do INALENTEJO, privilegiando o cumprimento de metas quantitativas em detrimento do “upgrade” qualitativo das intervenções a apoiar;
- Globalmente a informação disponibilizada em matéria de “accountability” (entendida enquanto o exercício de divulgação e de acesso integral aos processos e atividades de gestão) contribui para a transparência da gestão do Programa;
- Os diferentes públicos-alvo assumem, de forma clara, a imagem maioritariamente positiva do papel da União Europeia e dos Fundos Comunitários no desenvolvimento da Região, verificando-se contudo que a “Opinião Pública” é o público-alvo menos conhecedor;
- Verifica-se um elevado grau de consciência por parte do público-alvo “Beneficiários” da importância do cumprimento das obrigações em matéria de informação e publicidade.

Em resultado do exercício de avaliação, a Equipa de Avaliação traçou o seguinte conjunto de recomendações finais:

- Promoção da articulação de atividades entre CCDD – AG;
- Promoção de uma publicação regular “O QREN no Alentejo”;
- Criação de um repositório de boas práticas e casos de sucesso do INALENTEJO;
- Dinamização de iniciativas de divulgação do INALENTEJO e de cariz temático à escala regional;
- Produção regular de notas de imprensa e divulgação de material informativo;
- Criação de modelos de acesso diferenciados no website do INALENTEJO;
- Divulgação das metodologias e resultados dos processos de seleção de candidaturas;
- Revisão da bateria de indicadores e metas do Plano de Comunicação.

### **Rede de Comunicação QREN**

A Autoridade de Gestão do INALENTEJO participa nos trabalhos da Rede de Comunicação do QREN e nas suas diversas iniciativas, o que tem vindo a revelar-se como uma oportunidade única de troca de experiências, racionalização de meios e potenciação de iniciativas junto dos beneficiários e do público em geral, que muito tem contribuído para a divulgação do QREN e dos PO.

Neste âmbito, destacamos:

- Suplemento OJE – A produção e divulgação dos suplementos editoriais tem como principal objetivo dar a conhecer em concreto quem são os beneficiários dos PO e em que consistem os projetos apoiados, destacando o papel que os apoios comunitários assumem no desenvolvimento do país e das regiões, informar adequadamente o público em geral sobre as oportunidades oferecidas pelo QREN e estimular a procura pelos apoios, especialmente o público que tem interesse pela envolvente empresarial do QREN. De referir que em setembro de 2011 foi publicado um Suplemento sob o tema “Internacionalização”, que inclui artigos sobre casos de sucesso apoiados pelo INALENTEJO.
- Dia da Europa 2011 – Foi desenvolvida uma campanha do Dia da Europa, incluindo a distribuição de postais com imagens de projetos apoiados pelos diversos PO, em todo o território nacional, em todos os circuitos de PostalFree, bem como uma campanha Multibanco com divulgação de filmes, distribuída em 2.440 caixas de multibanco em todo o território nacional.

| 231

## OPEN DAYS

Os OPEN DAYS – Semana Europeia das Regiões e Cidades tornaram-se um evento de grande importância para a demonstração da capacidade das regiões e das cidades na promoção do crescimento económico e do emprego.

Concebidos e desenvolvidos pelo Comité das Regiões e pela Direção Geral de Política Regional da Comissão Europeia (DG REGIO), os OPEN DAYS pretendem atingir múltiplos objetivos:

- Pôr em contato responsáveis políticos, decisores, especialistas e agentes locais e regionais com as instituições europeias, as empresas, o mundo da finança, da investigação e das mais diversas organizações da sociedade civil;
- Desenvolver as capacidades de quantos se envolvem na implementação da política de coesão da UE, bem como na gestão de instrumentos de apoio financeiro;
- Facilitar a cooperação e a criação de redes entre regiões e cidades tendo em vista a divulgação de boas práticas em desenvolvimento regional;
- Facultar o debate sobre o futuro da política europeia de coesão num contexto alargado que envolve países terceiros e organizações internacionais.

A edição de 2011 dos OPEN DAYS – “9th European Week of Regions and Cities” decorreu em Bruxelas, entre 10 e 13 de outubro de 2011, cuja temática global foi dedicada à “Coesão”, visando que todos os – muitos – intervenientes se pronunciassem e debatessem a política de coesão europeia para 2020 em diferentes vertentes:

- Europa 2020: reflexão sobre a política estratégica de coesão e os objetivos da Europa;
- Melhorar o investimento: como aperfeiçoar a execução da política de coesão;
- Temáticas geográficas: sublinhar a utilidade das abordagens territoriais (Eurorregiões, Macro-Regiões, AECT, etc.), para o aproveitamento dos potenciais regionais e locais.

| 232

Na edição de 2011 dos OPEN DAYS, o Alentejo virou-se para as questões territoriais ligadas à sua frente atlântica, incorporando uma parceria constituída pela região de Lisboa e Vale do Tejo, que liderou o consórcio, e as regiões e cidades de Lower-Normandy, Açores, Principado das Astúrias, Ilhas Canárias, Devon County Council, General Council of Finistere, Irish Regions, Merseyside e Wales.

O objetivo foi o de proporcionar um debate em torno do tema “Como as regiões podem integrar a Política Marítima Europeia nas suas próprias políticas de desenvolvimento económico”.

Os Open Days constituem uma excelente iniciativa onde as regiões e as cidades se encontram e apresentam as boas práticas desenvolvidas nos mais diversos projetos, trocam experiências, estabelecem contatos e dão a conhecer a diversidade cultural e social, contribuindo dessa forma para a construção da coesão social e territorial da União Europeia. São iniciativas desta natureza que reforçam a cidadania europeia.

Figura 6.14: OPEN DAYS 2011



Na data que celebra o dia Nacional do Mar, 16 de novembro, a Eurorregião EUROAAA – Alentejo – Algarve – Andaluzia discutiu o seu papel na Europa do Mar.

O evento, organizado pela parceria Alentejo – Algarve - Andaluzia, que compõe a Eurorregião EUROAAA, desenvolveu-se como pretexto de difusão desta Eurorregião e também como evento local dos OPEN DAYS 2011, tendo sido organizado como um Encontro de especialistas das três regiões em assuntos ligados às atividades de investigação e do desenvolvimento económico com base no Mar, os quais abordaram os temas “Conhecimento e investigação do meio marinho” e “O mar como aproximação”.

| 233

### **Prémios RegioStars**

Em 2011, o INALENTEJO apresentou pela primeira vez candidaturas aos prémios RegioStars, iniciativa que visa identificar as boas práticas no desenvolvimento regional e destacar projetos originais e inovadores, que possam inspirar outras regiões. Para o efeito, foram apresentadas 3 candidaturas, tendo sido todas admitidas a concurso pela Comissão Europeia. Mais concretamente, as candidaturas apresentadas foram as seguintes:

- categoria 1 - “Smart Growth”: “ZMAR – Eco Camping Resort”, projeto que consistiu na construção de um parque de campismo de 4 estrelas, no litoral alentejano, que constitui o 1º Eco Camping Resort & Spa de Portugal, o qual promove o turismo sustentável, assente num conceito totalmente inovador e ecológico, contribuindo para a qualificação do turismo nacional e para reforçar a reputação de Portugal como destino turístico de excelência;
- categoria 2 - “Sustainable Growth”: “BIOECOS – Valorização Integrada da Biomassa”, projeto enquadrado na rede ECOS – “Energia e Construção Sustentáveis”, e que incide sobre a biomassa vegetal como fonte produtora de energia, na vertente de valorização. Com este projeto é pretendido o desenvolvimento de estratégias de valorização, que permitam extrair valor acrescentado previamente à utilização energética da biomassa;
- categoria 4 - “Citystar”: “Portalegre POLIS”, programa apoiado pelo PO Regional ainda no âmbito do QCA III, que visa a requalificação e modernização do ambiente urbano da cidade de Portalegre, através da promoção de intervenções a nível de acessibilidades e mobilidade, paisagem, ambiente urbano e consciência ambiental, de modo a reforçar a atratividade e competitividade da cidade.







## 7. CONCLUSÕES E PREVISÕES PARA 2012

## 7. CONCLUSÕES E PREVISÕES PARA 2012

O ano de 2011 registou um abrandamento na dinâmica de apresentação de candidaturas consequência natural da diminuição do número de concursos abertos, durante este período, determinada pela taxa de compromisso que o Programa já demonstrava no final do ano transato. O incremento das candidaturas apresentadas em 2011 foi bastante inferior ao registado em 2010, o que determinou também uma baixa no número de candidaturas aprovadas se bem que a redução na taxa de crescimento destas tenha sido bastante mais reduzida, pois foi aprovado um número significativo das apresentadas no ano anterior.

No final do ano de 2011, tinham sido apoiadas 1446 operações das 1.480 admitidas nos 362 concursos que ocorreram desde o início do Programa. O investimento total elegível das operações aprovadas é de 1.069 M€, a que corresponde um despesa pública de 924,36 M€ e uma comparticipação FEDER de 743,28 M€, que corresponde a uma taxa de compromisso de 85,54% da dotação FEDER atribuída ao Programa, conforme consta da tabela 7.1. Reportadas ao final dos anos de 2010 e 2011, constam também desta tabela as taxas de realização e de execução, cujos valores duplicaram durante o período em análise.

Da análise aos valores das três taxas que são habitualmente utilizadas para avaliar o nível de desempenho dos Programas Operacionais no âmbito do QREEN, pode-se concluir que evoluíram de forma bastante satisfatória e em consonância como os objetivos que tinham sido fixados.

**Tabela 7.1: Taxas 2010 e 2011**

|                            | 2010    | 2011   |
|----------------------------|---------|--------|
| <b>Taxa de compromisso</b> | 61,67 % | 85,54% |
| <b>Taxa de realização</b>  | 17,02 % | 24,31% |
| <b>Taxa de execução</b>    | 10,5%   | 20,80% |

Aos beneficiários tinham sido pagos no final do ano 264 M€, valor superior ao dobro do registado no ano anterior o que é revelador do esforço desenvolvido pelos promotores para vencer as condições adversas com que se debatem para a execução das operações com apoio contratado.

As medidas resultantes do Memorando de Entendimento entre o Governo e a Associação Nacional dos Municípios Portugueses que possibilitaram manter em 2011 as taxas de cofinanciamento que foram utilizadas em 2010 e as medidas tomadas pela Autoridade de Gestão contribuíram de forma decisiva o acréscimo no nível de desempenho verificado.

A taxa de compromisso atual, associada à evolução favorável da execução física e financeira registada, permite perspetivar um crescimento registado adequado à concretização do plano

de previsões de pagamentos a apresentar a Comissão Europeia conforme consta da tabela 7.2. que permite dar cumprimento às regras comunitárias, nomeadamente as referentes à perda automática de dotação.

**Tabela 7.2: Previsão de Pedidos de Pagamento para 2012** **1.000(€)**

| Eixo  | Custo Total   | Despesa Pública | Fundo         |
|---|---------------|-----------------|---------------|
| <b>EP1 - Competitividade, Inovação e Conhecimento</b> | 72.392        | 58.641          | 61.534        |
| <b>EP2 – Valorização do Espaço Regional</b>           | 32.275        | 32.275          | 30.661        |
| <b>EP3 – Coesão Local e Urbana</b>                    | 127.515       | 124.806         | 121.140       |
| <b>EP4 – Assistência Técnica</b>                      | 7.016         | 7.006           | 6.666         |
| <b>Total</b>  | <b>72.392</b> | <b>58.641</b>   | <b>61.534</b> |

A prossecução destes objetivos implica que sejam desenvolvidas as ações que permitam o aumento taxa de compromisso, mas que fundamentalmente sejam criadas as condições necessárias ao crescimento da taxa de execução de forma ainda mais acentuada do que a verificada em 2011, implica que seja dada particular atenção e prioridade à validação de despesa, mas também à realização física e financeira das operações aprovadas.

A concretização dos pressupostos que presidiram à reprogramação técnica aprovado em dezembro de 2011, são aspetos fundamentais a ter em especial atenção nas decisões a tomar pela Autoridade de Gestão durante ano de 2012, nomeadamente o reforço do apoio a conceder no âmbito dos sistemas de incentivos e transição de operações para outros Programas Operacionais, como forma de libertar os meios financeiros necessários a fazer face às novas prioridades definidas. Nesta mesma perspetiva será exercida uma monitorização muito rigorosa sobre as operações que registem significativos atrasos de execução ou reduzida capacidade de execução por forma a não permitir a existência de compromissos não exequíveis.

A execução de 2012 será também condicionada pelos contornos que vier a assumir e pelo momento em que vier a ser decidida a Reprogramação Estratégica do QREN em que muito naturalmente o INALENTEJO virá a ser integrado.

## Glossário

### **Conceitos e notas explicativas no âmbito da monitorização Operacional FEDER e Fundo de Coesão no âmbito do QREN**

| 238

**Tipologia de Operação:** na identificação da tipologia deverá estar indicada a designação que consta da tabela Tipologia de Operação definida no âmbito do Grupo de Trabalho Técnico da Autoridade de Certificação FEDER/FC, e periodicamente atualizada na respetiva plataforma colaborativa. Esta classificação corresponde, regra geral, a um regulamento específico.

**Concurso ou período de candidatura:** Fase de apresentação, admissão e seleção de candidaturas que dá origem a uma decisão de atribuição de financiamento às operações que vierem a ser aprovadas e contratadas pelos beneficiários. Respeitam às tipologias elegíveis num regulamento específico ou a um subconjunto destas, enquadradas num programa operacional e num Eixo prioritário específico. No caso dos concursos existe sempre uma data de fecho previamente estabelecida e uma dotação orçamental de fundo comunitário a atribuir na sequência do inerente processo de seleção. No caso dos períodos de candidatura fechados existe sempre uma data de fecho previamente estabelecida. Por último, e não sendo a regra neste período de programação, existem ainda períodos de candidatura em contínuo (com ou sem dotação orçamental explicitada), ou seja, que vigoram durante todo o período do QREN ou até à execução financeira integral da(s) tipologia(s) em causa ou, caso exista, da respetiva dotação orçamental.

**Data de publicação do aviso de Concurso ou período de candidatura:** data que identifique de forma inequívoca o respetivo aviso de concurso ou período de candidatura.

**Data de publicação de alterações ao aviso de Concurso ou período de candidatura:** data que identifique de forma inequívoca quaisquer alterações introduzidas no aviso de concurso ou período de candidatura, as quais terão obrigatoriamente que ocorrer durante o prazo de vigência do mesmo.

Estado do Concurso ou período de candidatura<sup>8</sup>: identificação da situação do concurso ou período de candidatura à data de reporte, Considera-se um concurso ou período de

---

<sup>8</sup> Propõe-se a alteração da tabela Estado do Concurso definida no âmbito do Grupo de Trabalho Técnico da Autoridade de Certificação FEDER/FC, com cinco designações possíveis: Aberto/ Encerrado/ Decidido/ PC Contínuo/ Convite.

candidatura (de tipo fechado) em aberto, se o prazo para submissão de candidaturas estiver a decorrer. Considera-se um concurso ou período de candidatura (de tipo fechado) encerrado se o prazo para submissão de candidaturas estiver terminado. Considera-se um concurso ou período de candidatura (de tipo fechado) decidido quando pelo menos 75% do total de candidaturas apresentadas tiver sido objeto de comunicação da respetiva decisão pela autoridade de gestão. Quando se trate de um período de candidatura em contínuo, o mesmo deverá ser identificado com o estado “PC Contínuo”. Os períodos de candidatura que, pela sua especificidade, sejam considerados como “regime especial” serão identificados com o estado “Convite”.

| 239

**Data de abertura de Concurso ou período de candidatura:** data indicada no aviso de concurso ou período de candidatura a partir da qual as candidaturas poderão ser apresentadas à autoridade de gestão.

**Data de encerramento:** data indicada no aviso de abertura como constituindo o limite temporal para a apresentação de candidaturas.

Fundo comunitário a concurso: dotação de fundo prevista no aviso de abertura do concurso ou especificamente afeta a um período de candidatura, incluindo, quando aplicável, eventuais alterações ocorridas durante o período de apresentação de candidaturas. No caso do FEDER/ Fundo de Coesão e quando as candidaturas sejam submetidas a períodos de candidatura em contínuo, é considerado o montante de Fundo associado ao Eixo Prioritário/Área de Intervenção, quando este se encontra explicitado, nomeadamente, no respetivo aviso de abertura do período de candidatura.

**Data prevista da decisão:** data indicada no aviso de abertura do concurso ou período de candidatura (de tipo fechado) como constituindo o limite temporal para a autoridade de gestão comunicar ao promotor de cada candidatura da decisão de cofinanciamento da mesma. Quando se trate de períodos de candidatura em contínuo, e caso esteja previsto um prazo de decisão (n.º de dias de calendário), em regulamento específico ou outro, deverá ser indicado o prazo previsto de decisão (período de tempo em dias). No caso de no mesmo Eixo serem aplicáveis prazos de decisão diferentes, deverá ser indicado o valor médio dos prazos aplicáveis para o conjunto das candidaturas apresentadas.

**Data efetiva de decisão:** data de comunicação formal pela autoridade de gestão da decisão de aprovação e consequente cofinanciamento das candidaturas aprovadas. Este campo será preenchido quando a autoridade de gestão tiver comunicado a decisão de cofinanciamento a, pelo menos, 75% das candidaturas apresentadas ao respetivo concurso ou período de candidatura (de tipo fechado). No caso dos sistemas de incentivos, será considerada a data de comunicação ao promotor da decisão (aprovação/ não aprovação) da Autoridade de Gestão, na sequência da proposta da Comissão de Seleção.

Quando se trate de períodos de candidatura em contínuo, deverá ser calculado um prazo efetivo de decisão (período de tempo em dias) correspondente ao tempo médio de comunicação formal pela autoridade de gestão, para o conjunto de candidaturas com decisão de aprovação e consequente cofinanciamento.

Entende-se como “tempo de comunicação”, o período (em n.º de dias) que decorre desde a data de entrada/apresentação da candidatura até à data do envio da (primeira) comunicação de decisão.

| 240

Tendo em conta que o processo de decisão final dos grandes projetos<sup>9</sup> poderá não depender exclusivamente da Autoridade de Gestão do PO, estes não deverão ser contabilizados no cálculo de tempos de decisão, quer sejam apresentados através de concurso quer em períodos de candidatura contínuos.

**Candidatura apresentada:** candidatura submetida a um concurso ou período de candidatura (fechado ou em contínuo). Apenas são consideradas as candidaturas submetidas dentro dos prazos estabelecidos nos respetivos avisos, quando aplicável. Todas as candidaturas apresentadas deverão ser contabilizadas num dos seguintes estádios (prévios à análise de mérito): admitida, não admitida, em análise de admissibilidade ou desistida.

**Candidatura admitida:** candidatura apresentada que cumpre os requisitos de admissibilidade aplicáveis e que, portanto, é aceite pela autoridade de gestão/ organismo intermédio para integrar o processo de seleção. Todas as candidaturas admitidas deverão ser contabilizadas num dos seguintes estádios (após a análise de mérito): aprovada, não aprovada, em análise de mérito ou desistida.

**Candidatura não admitida:** candidatura submetida a um concurso ou período de candidatura, nos prazos estabelecidos, que não cumpre os requisitos formais de admissibilidade aplicáveis, e como tal, não aceite pela autoridade de gestão/ organismo intermédio para integrar o processo de seleção. As candidaturas consideradas não elegíveis, por qualquer razão que não resulte da respetiva análise de mérito, serão contabilizadas como não admitidas.

**Candidatura em análise de admissibilidade:** candidatura apresentada cujo processo de verificação de requisitos não se encontra concluído. Caso não existam desistências, até e durante a fase de análise de admissibilidade, as candidaturas neste estado poderão ser

---

<sup>9</sup> Operação (ou seja, projeto ou grupo de projetos coerentes) suscetível de financiamento pelo FEDER ou pelo Fundo de Coesão, que engloba um conjunto de trabalhos economicamente indivisíveis com uma função técnica precisa e visa objetivos claramente identificados e cujo custo total, tomado em consideração para determinar o montante da participação dos fundos comunitários, seja superior a 25 M€ no domínio do ambiente e a 50 M€ noutros domínios.

Os grandes projetos são objeto de uma Decisão específica por parte da Comissão Europeia, o mais tardar três meses após a sua apresentação, desde que esta cumpra todos os requisitos regulamentares.



apuradas pela diferença entre o total de candidaturas apresentadas e o somatório entre as candidaturas admitidas e não admitidas.

**Candidatura aprovada:** Candidatura admitida/ com parecer elegível e cuja decisão de aprovação e consequente cofinanciamento foi comunicada pela autoridade de gestão ao beneficiário.<sup>10</sup>

**Candidatura não aprovada:** Candidatura admitida e sobre a qual a autoridade de gestão emite uma decisão que não dá origem a cofinanciamento. A ausência do cofinanciamento pode resultar da falta de mérito da candidatura (reprovada) ou de dotação orçamental insuficiente. As candidaturas com parecer “não elegível” devido ao mérito do projeto serão contabilizadas como “não aprovadas”.

**Candidatura desistida:** Candidatura apresentada e cujo processo de admissibilidade ou de aprovação não foi concluído por iniciativa do beneficiário, antes ou após a comunicação da decisão de cofinanciamento.

**Candidatura em análise de mérito:** Candidatura admitida cujo processo de apreciação não se encontra concluído. Caso não existam desistências até e durante a fase de análise de mérito, as candidaturas neste estado poderão ser apuradas pela diferença entre o total de candidaturas admitidas e o somatório entre as candidaturas aprovadas e não aprovadas.

**Candidatura contratada:** Candidatura aprovada que foi objeto de celebração de um contrato de financiamento com o beneficiário ou de assinatura por parte deste, de termo de aceitação.

**Candidatura rescindida:** Candidatura aprovada com revogação da decisão de cofinanciamento após a celebração de contrato, independentemente de a rescisão ter sido promovida pelo beneficiário ou pela Autoridade de Gestão.

#### Variáveis financeiras:

**Investimento ou custo total:** Somatório da despesa elegível<sup>11</sup> e da não elegível<sup>12</sup> que seja considerada indispensável à prossecução dos objetivos da operação, no quadro da candidatura apresentada.

10 Inclui, quando aplicável, decisões comunicadas aos beneficiários em sede de audiência prévia.

11 Despesa claramente associada à concretização de uma operação/projeto e cuja natureza e data de realização respeitam a regulamentação específica do programa e demais regras nacionais e comunitárias aplicáveis.

12 Despesa associada a uma operação/projeto, cuja natureza ou data de realização não permitam o seu financiamento pelos fundos, sendo a sua cobertura assegurada pelo beneficiário.



**Investimento ou custo total elegível:** total da despesa pública e privada, considerada para efeitos de cofinanciamento pelos fundos comunitários.

**Despesa pública:** qualquer participação pública no financiamento de operações e proveniente do Orçamento do Estado, de autoridades regionais e locais, das Comunidades Europeias no âmbito dos fundos estruturais e do Fundo de Coesão e qualquer despesa equiparável. É considerada despesa equiparável qualquer participação no financiamento de operações proveniente do orçamento de organismos de direito público ou de associações de uma ou mais autoridades locais ou regionais ou de organismos públicos.

| 242

**Fundo comunitário:** montante de participação do FEDER ou Fundo de Coesão atribuído a uma candidatura aprovada, e associado ao custo total elegível de acordo com a modalidade de financiamento definida para o Eixo prioritário que enquadra a candidatura.

## Glossário de siglas

AdI – Agência de Inovação, S.A.

AG – Autoridade de Gestão

AICEP – Agência para o Investimento e Comércio Externo de Portugal, E.P.E.

AMBAAL - Associação de Municípios do Baixo Alentejo e Alentejo Litoral

AMDE – Associação de Municípios do Distrito de Évora

AMLA - Associação de Municípios do Litoral Alentejano

AMNA - Associação de Municípios do Norte Alentejano

AP – Autorização de Pagamento

AT – Autorização de Transferência

CA – Comissão de Acompanhamento

CAE – Comissão de Aconselhamento Estratégico

CCDRA – Comissão de Coordenação e Desenvolvimento Regional do Alentejo

CD – Comissão Diretiva

CE – Comissão Europeia

CIVA – Código do Imposto sobre o Valor Acrescentado

CIM – Comunidade InterMunicipal

CMC – Comissão Ministerial de Coordenação

CPA – Código do Procedimento Administrativo

CULT – Comunidade Urbana da Lezíria do Tejo

DR – Diário da República

DGTF - Direção Geral do Tesouro e Finanças

FC – Fundo de Coesão

FEDER – Fundo Europeu de Desenvolvimento Regional

IAPMEI – Instituto de Apoio às pequenas e Médias Empresas e à Inovação, I.P.

IFDR – Instituto Financeiro para o Desenvolvimento Regional, I.P.

IGF – Inspeção-Geral de Finanças

INALENTEJO – Programa Operacional Regional do Alentejo 2007-2013

INE – Instituto Nacional de Estatística

IVA - Imposto sobre o Valor Acrescentado

MAOT – Ministro do Ambiente, do Ordenamento do Território

PO – Programa Operacional

POFC – Programa Operacional Fatores de Competitividade

POVT - Programa Operacional Valorização do Território

POPH - Programa Operacional Potencial Humano

PROVERE – Programas de Valorização Económica de Recursos Endógenos

QREN – Quadro de Referência Estratégico Nacional

RCM – Resolução do Conselho de Ministros

SAMA – Sistema de Apoios à Modernização Administrativa

SI – Sistema de Incentivos

SI I&DT – Sistema de Incentivos à Investigação e Desenvolvimento Tecnológico nas Empresas

SI Inovação – Sistema de Incentivos à Inovação

SI Qualificação PME – Sistema de Incentivos à Qualificação e Internacionalização de PME

SIGPOA – Sistema de Informação do Programa Operacional do Alentejo

ST – Secretariado Técnico

TIC – Tecnologias de Informação e Comunicação

TP – Turismo de Portugal, I.P.

UCD – Unidade de Coordenação

UCI – Unidade de Controlo Interno

UFC – Unidade Fatores de Competitividade

UVT – Unidade Valorização do Território



**ANEXOS**

## Anexo I – Realização Física dos Indicadores Comuns Nacionais

PROGRAMA: PO ALENTEJO - 2007PT161PO004

| Refº Indicador                     | Tipologia  | Unid. | Indicador   | Realização<br>(31/12/2011) |                | Execução Financeira<br>(mil euros) |            | Observações | Regulamentos (PO FEDER e Fundo de Coesão)  |
|------------------------------------|------------|-------|---|----------------------------|----------------|------------------------------------|------------|-------------|--|
|                                    |            |       |   | Executada                  | Contratada     | Executada                          | Contratada |             |  |
| Agenda Factores de Competitividade |            |       |   |                            |                |                                    |            |             |  |
| FC-ICN-Tri-001 (*)                 | Realização | nº    | Empresas beneficiárias de ajudas directas ao investimento (no âmbito dos sistemas de incentivos)  | 17                         | 305            |                                    |            |             | → Sistema de Incentivos à Qualificação e Internacionalização de PME<br>→ Sistema de Incentivos à Inovação<br>→ Sistema de Incentivos à Investigação e Desenvolvimento Tecnológico<br>→ Sistemas de Incentivos do Proconvergência<br>→ Sistemas de Incentivos do Intervir +<br><br><b>NOTA:</b> Devido a condicionantes técnicas no Sistema de Informação dos Sistemas de Incentivos, no momento de recolha "Contrato" a soma do número de empresas não inclui as empresas envolvidas em projectos conjuntos (SI Qualificação e Internacionalização de PME) e projectos de IDT Colectiva (SI IDT). Estas empresas apenas serão aferidas e consequentemente contabilizadas após a conclusão do projecto, isto é, no momento de recolha "Encerramento". |
| FC-CN-Anual-002                    | Realização | nº    | Empresas beneficiárias de ajudas directas ao investimento nos sectores intensivos em conhecimento e média-alta e alta tecnologia<br>Nota: Os sectores intensivos em conhecimento e média-alta e alta tecnologia são identificados pelo código CAE na Tabela I |                            | 88             |                                    |            |             | → Sistema de Incentivos à Qualificação e Internacionalização de PME<br>→ Sistema de Incentivos à Inovação<br>→ Sistema de Incentivos à Investigação e Desenvolvimento Tecnológico<br>→ Sistemas de Incentivos do Proconvergência<br>→ Sistemas de Incentivos do Intervir +<br><br><b>NOTA:</b> Devido a condicionantes técnicas no Sistema de Informação dos Sistemas de Incentivos, no momento de recolha "Contrato" a soma do número de empresas não inclui as empresas envolvidas em projectos conjuntos (SI Qualificação e Internacionalização de PME) e projectos de IDT Colectiva (SI IDT). Estas empresas apenas serão aferidas e consequentemente contabilizadas após a conclusão do projecto, isto é, no momento de recolha "Encerramento". |
| FC- ICN-Tri-002                    | Realização | Euros | Investimento total nos projectos de apoio a empresas no âmbito dos sistemas de incentivos   | 6.526.234,21               | 331.923.685,96 |                                    |            |             | →Sistema de Incentivos à Qualificação e Internacionalização de PME<br>→Sistema de Incentivos à Inovação<br>→Sistema de Incentivos à Investigação e Desenvolvimento Tecnológico<br>→Sistemas de Incentivos do Proconvergência<br>→Sistemas de Incentivos do Intervir +  |
|                                    | Realização | Euros | Investimento elegível nos projectos de apoio a empresas no âmbito dos sistemas de incentivos  | 5.551.146,00               | 281.734.411,49 |                                    |            |             |  |
| FC-ICN-Tri-003                     | Realização | Nº    | Novas empresas/start-up apoiadas (no âmbito dos sistemas de incentivos)   | 2                          | 46             |                                    |            |             | → Sistema de Incentivos à Qualificação e Internacionalização de PME<br>→ Sistema de Incentivos à Inovação<br>→ Sistema de Incentivos à Investigação e Desenvolvimento Tecnológico (SI IDT)<br>→ Sistemas de Incentivos do Proconvergência<br>→ Sistemas de Incentivos do Intervir +  |
| FC-ICN-Tri-004                     | Realização | Nº    | Novas empresas/start-up apoiadas em sectores intensivos em conhecimento e média-alta e alta tecnologia<br>Nota: Os sectores intensivos em conhecimento e média-alta e alta tecnologia são identificados pelo código CAE na Tabela I                           |                            | 20             |                                    |            |             | → Sistema de Incentivos à Qualificação e Internacionalização de PME<br>→ Sistema de Incentivos à Inovação<br>→ Sistema de Incentivos à Investigação e Desenvolvimento Tecnológico (SI IDT)<br>→ Sistema de Incentivos do Proconvergência e do Intervir +   |
| FC-ICN - Anual-003                 | Resultado  | Euros | VAB gerado pré-projecto por empresas apoiadas classificadas em sectores intensivos em conhecimento e média-alta e alta tecnologia   |                            | 16.060.331,93  |                                    |            |             | → Sistema de Incentivos à Inovação<br>→ Sistemas de Incentivos do Proconvergência<br>→ Sistemas de Incentivos do Intervir + - não exequível o apuramento   |
|                                    | Resultado  | Euros | VAB gerado pós-projecto por empresas apoiadas classificadas em sectores intensivos em conhecimento e média-alta e alta tecnologia   |                            | 47.993.741,64  |                                    |            |             |  |
| FC-ICN - Anual-004                 | Realização | nº    | Empresas apoiadas em sectores de produção transaccionável e internacionalizável   |                            | 75             |                                    |            |             | → Sistema de Incentivos à Inovação<br>→ Sistemas de Incentivos do Proconvergência<br>→ Sistemas de Incentivos do Intervir + - não exequível o apuramento<br><br><b>NOTA:</b> Devido a condicionantes técnicas no Sistema de Informação dos Sistemas de Incentivos, no momento de recolha "Contrato" a soma do número de empresas não inclui as empresas envolvidas em projectos conjuntos (SI Qualificação e Internacionalização de PME) e projectos de IDT Colectiva (SI IDT). Estas empresas apenas serão aferidas e consequentemente contabilizadas após a conclusão do projecto, isto é, no momento de recolha "Encerramento".   |

PROGRAMA: PO ALENTEJO - 2007PT161PO004

| Refº Indicador      | Tipologia  | Unid. | Indicador   | Realização (31/12/2011) |                           | Execução Financeira (mil euros) |            | Observações | Regulamentos (PO FEDER e Fundo de Coesão)  |
|---------------------|------------|-------|---|-------------------------|---------------------------|---------------------------------|------------|-------------|--|
|                     |            |       |   | Executada               | Contratada                | Executada                       | Contratada |             |  |
| FC-ICN - Anual-005  | Resultado  | Euros | VAB gerado pelas empresas apoiadas, no pré-projecto   |                         | 12.474.174,32             |                                 |            |             | → Sistema de Incentivos à Inovação<br>→ Sistemas de Incentivos do Proconvergência<br>→ Sistemas de Incentivos do Intervir + - não exequível o apuramento   |
|                     | Resultado  | Euros | VAB gerado pelas empresas apoiadas, no pós-projecto   |                         | 168.135.068,67            |                                 |            |             |  |
| FC-ICN - Anual-006  | Resultado  | Euros | Valor das exportações das empresas beneficiárias de ajudas directas ao investimento, no pré-projecto  |                         | 4.463.297,61              |                                 |            |             | → Sistema de Incentivos à Inovação<br>→ Sistemas de Incentivos do Proconvergência<br>→ Sistemas de Incentivos do Intervir + - não exequível o apuramento   |
|                     | Resultado  | Euros | Valor das exportações das empresas beneficiárias de ajudas directas ao investimento, no pós-projecto  |                         | 243.556.386,89            |                                 |            |             |  |
| FC-ICN - Anual-007  | Resultado  | Euros | Valor das exportações das empresas beneficiárias de ajudas directas ao investimento em sectores intensivos em conhecimento e média e alta tecnologia, no pré-projecto |                         | 9.941.529,29              |                                 |            |             | → Sistema de Incentivos à Inovação<br>→ Sistemas de Incentivos do Proconvergência<br>→ Sistemas de Incentivos do Intervir + - não exequível o apuramento   |
|                     | Resultado  | Euros | Valor das exportações das empresas beneficiárias de ajudas directas ao investimento em sectores intensivos em conhecimento e média e alta tecnologia, no pós-projecto |                         | 78.570.419,75             |                                 |            |             |  |
| FC-ICN - Anual-008  | Resultado  | Euros | Valor das vendas das empresas beneficiárias de ajudas directas ao investimento, no pré-projecto   |                         | 48.511.456,96             |                                 |            |             | → Sistema de Incentivos à Inovação<br>→ Sistemas de Incentivos do Proconvergência<br>→ Sistemas de Incentivos do Intervir + - não exequível o apuramento   |
|                     | Resultado  | Euros | Valor das vendas das empresas beneficiárias de ajudas directas ao investimento, no pós-projecto   |                         | 397.094.635,44            |                                 |            |             |  |
| FC-ICN - Anual-009  | Realização | N.º   | Garantias prestadas às PME  |                         | Não Aplicável ao ALENTEJO |                                 |            |             | → Sistema de Apoio ao Financiamento e Partilha de Risco da Inovação (SAFPR)<br>→ Regulamentação Específica do PROCONVERGÊNCIA<br>→ Regulamentação Específica do Programa INTERVIR +  |
| FC-ICN-Tri-005      | Realização | N.º   | Empresas apoiadas no âmbito dos mecanismos de Engenharia Financeira   |                         | Não Aplicável ao ALENTEJO |                                 |            |             |  |
| FC-ICN - Anual-010  | Realização | Euros | Investimento realizado em capital de risco  |                         | Não Aplicável ao ALENTEJO |                                 |            |             |  |
| FC-ICN-Tri-006 (**) | Realização | Euros | Investimento Total em I&DT  |                         | 6.946.413,56              |                                 |            |             | → Sistema de Incentivos à Investigação e Desenvolvimento Tecnológico<br>→ Regulamento Específico Promoção da Cultura Científica e Tecnológica e Difusão do Conhecimento;<br>→ Regulamento Específico Sistema de Apoio a Entidades do Sistema Científico e Tecnológico Nacional (SAESCTN)<br>→ Regulamento Específico Sistema de Apoio a Parques de Ciência e Tecnologia e Incubadoras de Empresas de Base Tecnológica<br>→ Regulamento Específico Sistema de Apoio a Infra-estruturas Científicas e Tecnológicas<br>→ Regulamento Específico Valorização Económica dos Recursos Específicos (PO NORTE, Eixo II)<br>→ Regulamentação Específica do PROCONVERGÊNCIA<br>→ Regulamentação Específica do Programa INTERVIR +<br><br><b>NOTA:</b> A realização deste Indicador corresponde ao Investimento (total e elegível) associado ao Indicador Comum Comunitário "4. N.º de projectos de I&DT". De acordo com o Working Document nº 7 da CE entende-se por "Projectos de I&DT: projectos que visam criar novos conhecimentos (investigação) ou adaptar/aplicar conhecimentos existentes (desenvolvimento). Inclui também projectos que visam desenvolver infra-estruturas de apoio à investigação." (vide Metodologia para Indicadores Comuns Nacionais) |
|                     | Realização | Euros | Investimento Elegível em I&DT   |                         | 5.675.876,11              |                                 |            |             |  |



## PROGRAMA: PO ALENTEJO - 2007PT161PO004

| Refº Indicador            | Tipologia  | Unid. | Indicador  | Realização<br>(31/12/2011) |              | Execução Financeira<br>(mil euros) |            | Observações | Regulamentos (PO FEDER e Fundo de Coesão)  |
|---------------------------|------------|-------|--|----------------------------|--------------|------------------------------------|------------|-------------|--|
|                           |            |       |  | Executada                  | Contratada   | Executada                          | Contratada |             |  |
| FC-ICN - Anual-012        | Realização | Euros | Investimento total em projectos de cooperação empresas-instituições de investigação  |                            | 1.125.049,89 |                                    |            |             | → Sistema de Incentivos à Investigação e Desenvolvimento Tecnológico - tipologias a) ii) e iii)<br>→ SAESCTN - tipologias a) ii)<br>→ Regulamentação Específica do PROCONVERGÊNCIA<br>→ Regulamentação Específica do Programa INTERVIR +<br><br><b>NOTA:</b> A realização deste Indicador corresponde ao Investimento (total e elegível) associado ao Indicador Comum Comunitário "5. Nº de projectos de cooperação empresas-instituições de investigação". De acordo com o Working Document nº 7 da CE inclui-se os projectos de I&D onde participam, pelo menos , uma empresa e/ou uma instituição de investigação. A cooperação deve manter-se enquanto dura o projecto.<br>* Empresa: Organização produzindo produtos ou serviços para satisfazer necessidades do mercado tendo em vista alcançar o lucro.<br>* Instituições de investigação: organizações onde o I&D é a principal actividade".<br>(vide Metodologia para Indicadores Comuns Comunitários, remetida pelo IFDR). |
|                           |            |       | Investimento elegível em projectos de cooperação empresas-instituições de investigação   |                            | 1.088.565,38 |                                    |            |             |  |
| FC-ICN-Tri-007 (***)      | Realização | nº    | Ações Colectivas   |                            | 17           |                                    |            |             |  |
| FC-ICN - Anual-014        | Realização | Euros | Investimento total nas Acções Colectivas   |                            | 8.408.052,48 |                                    |            |             | → Regulamento Específico Sistema de Apoio a Acções Colectivas - SIAC<br>→ Regulamentação Específica do Intervir +  |
|                           |            |       | Investimento elegível nas Acções Colectivas  |                            | 7.588.016,18 |                                    |            |             |  |
| FC-ICN - Anual-015        | Realização | m2    | Área infra-estruturada nos Parques de C&T  |                            | n.d.         |                                    |            |             | → Regulamento Específico Parques de Ciência e Tecnologia e Incubadoras de Empresas de Base Tecnológica<br>→ Regulamento Específico Valorização Económica dos Recursos Específicos (PO NORTE - Eixo 2)<br>→ Regulamentação Específica do Proconvergência<br>→ Regulamentação Específica do Intervir +   |
|                           | Realização | m2    | Área infra-estruturada nas Incubadoras de empresas   |                            | n.d.         |                                    |            |             |  |
|                           | Realização | m2    | Área infra-estruturada nas áreas de acolhimento empresarial  |                            | n.d.         |                                    |            |             |  |
| FC-ICN - Anual-016        | Realização | Nº    | Projectos pilotos de eficiência energética   |                            | 89           |                                    |            |             | → Regulamento Específico "Energia"   |
| FC-ICN - Anual-017 (****) | Realização | MWh   | Consumo energético antes da implementação do projecto  |                            | n.d.         |                                    |            |             | → Regulamento Específico "Energia"   |
|                           | Resultado  | MWh   | Consumo energético após a implementação do projecto  |                            | n.d.         |                                    |            |             |  |
| FC-ICN-Tri-008            | Realização | nº    | Lojas do cidadão, centros multiserviços e balcões únicos   |                            | 49           |                                    |            |             | → Regulamento Específico Sistema de Apoio à Modernização Administrativa - SAMA<br>→ Regulamentação Específica do Proconvergência<br>→ Regulamentação Específica do Intervir +  |
| ICN-AAE-001               | Resultado  | nº    | População servida pelas lojas do cidadão, centros multiserviços e balcões únicos   |                            | 539.678      |                                    |            |             | → Regulamento Específico Sistema de Apoios à Modernização Administrativa<br>→ Regulamento Específico Proconvergência   |
| ICN-AAE-002               | Resultado  | nº    | Serviços on-line orientados para empresas disponibilizados por entidades públicas  |                            | n.d.         |                                    |            |             | → Regulamento Específico Sistema de Apoios à Modernização Administrativa<br>→ Regulamento Específico Proconvergência<br>→ Regulamento Específico Intervir+   |
| ICN-AAE-003               | Realização | nº    | Redução dos tempos médios de espera em serviços públicos   |                            | 0,5          |                                    |            |             | → Regulamento Específico Sistema de Apoios à Modernização Administrativa<br>→ Regulamento Específico Proconvergência<br>→ Regulamento Específico Intervir+   |
| ICN-AAE-006               | Resultado  | nº    | Estratégias de Eficiência Colectiva reconhecidas, por tipo de estratégia (pólos de competitividade e tecnologia, outros clusters, PROVERE, ARDU) |                            | 29           |                                    |            |             | → Documento de Enquadramento das Estratégias de Eficiência Colectiva   |

## PROGRAMA: PO ALENTEJO - 2007PT161PO004

| Refº Indicador                   | Tipologia  | Unid.   | Indicador  | Realização<br>(31/12/2011) |            | Execução Financeira<br>(mil euros) |            | Observações  | Regulamentos (PO FEDER e Fundo de Coesão)   |
|----------------------------------|------------|---------|--|----------------------------|------------|------------------------------------|------------|--|---|
|                                  |            |         |  | Executada                  | Contratada | Executada                          | Contratada |  |   |
| Agenda Valorização do Território |            |         |  |                            |            |                                    |            |  |   |
| VT-ICN-Tri-009                   | Realização | km      | Km de rede viária construída/beneficiada/rectificada   | 493                        | 759,5      |                                    |            |  | → Regulamento Especifico Mobilidade Territorial<br>→ Regulamento Especifico Redes e Equipamentos Nacionais de Transportes<br>→ Regulamento Especifico Redes e Equipamentos Estruturantes na R.A. Madeira<br>→ Regulamentação Especifica do PROCONVERGÊNCIA<br>→ Regulamentação Especifica do Programa INTERVIR +  |
| VT-ICN-Tri-010                   | Realização | km      | Km de ferrovia construída/beneficiada  |                            | n.d.       |                                    |            |  | → Regulamento Especifico Redes e Equipamentos Nacionais de Transportes<br>→ Regulamento Especifico Mobilidade Territorial   |
| VT-ICN-Tri-011                   | Realização | km      | Km de rede de abastecimento de água (nova ou a reabilitar/intervencionar) nos sistemas em baixa e alta | 6                          | 86,6       |                                    |            | Existem mais 4 operações (tipologia 54) a transitar para o POVT, na sequência da reprogramação (cujo valor foi retirado no reporte de Dez/11). Operações e valores: nº 491 - 6,7; nº 1246 - 8,3; nº 1590 - 2,3 e nº 1609 - 16,7. | → Ciclo Urbano da Água - "vertente em baixa - modelo não verticalizado"<br>→ Regulamento Especifico – Rede Estruturante de Abastecimento de Água e Saneamento<br>→ Regulamento Especifico Redes e Equipamentos Estruturantes na R.A. Madeira<br>→ Regulamentação Especifica do PROCONVERGÊNCIA<br>→ Regulamentação Especifica do Programa INTERVIR +                                |
| VT-ICN-Tri-012                   | Realização | km      | km de colectores de drenagem de águas residuais (nova ou a reabilitar/intervencionar)                  |                            | n.d.       |                                    |            |  | → Ciclo Urbano da Água - "vertente em baixa - modelo não verticalizado"<br>→ Regulamento Especifico – Rede Estruturante de Abastecimento de Água e Saneamento<br>→ Regulamento Especifico Redes e Equipamentos Estruturantes na R.A. Madeira<br>→ Regulamento do PROCONVERGÊNCIA<br>→ Regulamento Especifico do Programa INTERVIR +   |
| VT-ICN - Anual-018<br>(*****)    | Realização | nº      | ETARs construídas  |                            | n.d.       |                                    |            |  | → Ciclo Urbano da Água - "vertente em baixa - modelo não verticalizado"<br>→ Regulamento especifico – Rede Estruturante de Abastecimento de Água e Saneamento<br>→ Regulamento Especifico Redes e Equipamentos Estruturantes na R.A. Madeira<br>→ Regulamento do PROCONVERGÊNCIA<br>→ Regulamento Especifico do Programa INTERVIR +   |
| VT-ICN - Anual-019<br>(*****)    | Realização | ton/ano | Quantidade de RUB valorizados organicamente por ano  |                            | n.d.       |                                    |            |  | → Regulamento Especifico Optimização da Gestão de Resíduos<br>→ Regulamento Especifico Infra-estruturas Nacionais para a Valorização de Resíduos Sólidos Urbanos<br>→ Regulamento do PROCONVERGÊNCIA<br>→ Regulamento Especifico do Programa INTERVIR +   |
| VT-ICN - Anual-020               | Realização | Nº      | Ações de sensibilização e estímulo à reciclagem e reutilização de resíduos                             |                            | n.d.       |                                    |            |  | → Regulamento Especifico Optimização da Gestão de Resíduos<br>→ Regulamento Especifico Infra-estruturas Nacionais para a Valorização de Resíduos Sólidos Urbanos<br>→ Regulamento do PROCONVERGÊNCIA<br>→ Regulamento Especifico do Programa INTERVIR +   |
| VT-ICN - Anual-021               | Resultado  | Nº      | População abrangida por acções de sensibilização e estímulo à reciclagem e reutilização de resíduos    |                            | n.d.       |                                    |            |  | → Regulamento Especifico Optimização da Gestão de Resíduos<br>→ Regulamento Especifico Infra-estruturas Nacionais para a Valorização de Resíduos Sólidos Urbanos<br>→ Regulamento do PROCONVERGÊNCIA<br>→ Regulamento Especifico do Programa INTERVIR +   |
| VT-ICN - Anual-022               | Realização | nº      | Operações de gestão activa de espaços protegidos e classificados                                       |                            | 11         |                                    |            |  | → Regulamento Especifico Gestão Activa de espaços protegidos e classificados<br>→ Regulamento do PROCONVERGÊNCIA<br>→ Regulamento Especifico do Programa INTERVIR +   |
| VT-ICN - Anual-023               | Resultado  | ha      | Área classificada abrangida por intervenções de gestão activa de espaços protegidos e classificados    |                            | n.d.       |                                    |            |  | → Regulamento Especifico Gestão Activa de espaços protegidos e classificados<br>→ Regulamento do PROCONVERGÊNCIA  |
| VT-ICN-Tri-013                   | Realização | nº      | Projectos contratados/concluídos de combate à erosão e defesa do litoral                               |                            | n.d.       |                                    |            |  | → Regulamento Especifico Combate à Erosão e Defesa Costeira<br>→ Regulamento Especifico Prevenção e Gestão de Riscos<br>→ Recuperação do Passivo Ambiental<br>→ Regulamento Especifico Prevenção e Gestão de Riscos Naturais e Tecnológicos - Acções Imateriais e Materiais<br>→ Regulamentação Especifica do PROCONVERGÊNCIA<br>→ Regulamentação Especifica do Programa INTERVIR + |
|                                  | Realização | nº      | Projectos contratados/concluídos de prevenção e gestão de Riscos naturais e tecnológicos               | 5                          | 14         |                                    |            | Foram retiradas no reporte de Dez/11, 6 operações a transitar para o POVT, na sequência da reprogramação. Operações nº 1350, 1477,1486,1491,1492 e 1587  |   |
|                                  | Realização | nº      | Projectos contratados/concluídos de recuperação do passivo ambiental                                   |                            | n.d.       |                                    |            |  |   |
| VT-ICN - Anual-024               | Resultado  | nº      | População abrangida por Planos de emergência de protecção civil  |                            | 236.736    |                                    |            |  | → Regulamento Especifico Prevenção e Gestão de Riscos<br>→ Regulamento Especifico Prevenção e Gestão de Riscos Naturais e Tecnológicos - Acções Imateriais e Materiais<br>→ Regulamentação Especifica do PROCONVERGÊNCIA<br>→ Regulamentação Especifica do Programa INTERVIR +  |

# Anexo I - Realização Física dos Indicadores Comuns Nacionais



PROGRAMA: PO ALENTEJO - 2007PT161PO004

| Refº Indicador      | Tipologia  | Unid. | Indicador   | Realização (31/12/2011) |            | Execução Financeira (mil euros) |            | Observações | Regulamentos (PO FEDER e Fundo de Coesão)  |
|---------------------|------------|-------|---|-------------------------|------------|---------------------------------|------------|-------------|--|
|                     |            |       |   | Executada               | Contratada | Executada                       | Contratada |             |  |
| VT-ICN - Anual-025  | Realização | Nº    | Protocolos de parceria para a regeneração urbana  | 2                       | 16         |                                 |            |             | → Regulamento Específico Política de Cidades – Parcerias para a Regeneração Urbana<br>→ Regulamentação Específica do Programa INTERVIR +   |
| VT-ICN - Anual-026  | Realização | Nº    | Parceiros envolvidos nas parcerias para a regeneração urbana  |                         | 60         |                                 |            |             | → Regulamento Específico Política de Cidades – Parcerias para a Regeneração Urbana<br>→ Regulamentação Específica do Programa INTERVIR +   |
| VT-ICN - Anual-027  | Resultado  | Nº    | População abrangida por operações de regeneração urbana   |                         | 217.472    |                                 |            |             | → Regulamento Específico Política de Cidades – Parcerias para a Regeneração Urbana<br>→ Regulamentação Específica do Programa INTERVIR +   |
| VT-ICN - Anual-028  | Realização | m2    | Área intervencionada por operações de regeneração urbana  |                         | n.d.       |                                 |            |             | → Regulamento Específico Política de Cidades – Parcerias para a Regeneração Urbana<br>→ Regulamentação Específica do Programa INTERVIR +   |
| VT-ICN - Anual-029  | Realização | Nº    | Programas estratégicos de desenvolvimento urbano (competitividade e inovação)   |                         | 6          |                                 |            |             | → Regulamento Específico Política de Cidades – Redes Urbanas para a Competitividade e a Inovação<br>→ Regulamentação Específica do PROCONVERGÊNCIA<br>→ Regulamentação Específica do Programa INTERVIR +   |
| VT-ICN - Anual-030  | Realização | Nº    | Municípios envolvidos nos programas estratégicos de desenvolvimento urbano (competitividade e inovação)   |                         | 25         |                                 |            |             |  |
| VT-ICN - Anual-031  | Realização | Nº    | Outros parceiros envolvidos nos programas estratégicos de desenvolvimento urbano (competitividade e inovação)   |                         | 8          |                                 |            |             |  |
| VT-ICN-Tri-014      | Resultado  | nº    | Equipamentos sociais  |                         | 31         |                                 |            |             | → Equipamentos para a Coesão Local   |
|                     |            | nº    | Equipamentos desportivos  |                         | 23         |                                 |            |             | → Regulamento Específico Equipamentos Estruturantes do Sistema Urbano Nacional   |
|                     |            | nº    | Equipamentos culturais (bibliotecas públicas, arquivos públicos, teatros e cineteatros, cinema digital e centros de arte contemporânea)                         |                         | 20         |                                 |            |             | → Regulamento Específico Infra-estruturas e Equipamentos Desportivos<br>→ Regulamento Específico Saúde<br>→ Regulamento Específico Saúde - LVT<br>→ Regulamento Específico Rede de Equipamentos Culturais  |
|                     |            | nº    | Unidades de saúde   |                         | 52         |                                 |            |             | → Regulamento Específico Política de Cidades – Parcerias para a Regeneração Urbana<br>→ Regulamentação Específica do PROCONVERGÊNCIA<br>→ Regulamentação Específica do Programa INTERVIR +   |
| VT-ICN - Anual-032  | Resultado  | nº    | População abrangida por equipamentos sociais  |                         | 423.076    |                                 |            |             | → Regulamento Específico Equipamentos para a Coesão Local  |
|                     |            | nº    | População abrangida por equipamentos desportivos  |                         | 161.352    |                                 |            |             | → Regulamento Específico Equipamentos Estruturantes do Sistema Urbano Nacional   |
|                     |            | nº    | População abrangida por equipamentos culturais (bibliotecas públicas, arquivos públicos, teatros e cineteatros, cinema digital e centros de arte contemporânea) |                         | 197.009    |                                 |            |             | → Regulamento Específico Infra-estruturas e Equipamentos Desportivos<br>→ Regulamento Específico Saúde<br>→ Regulamento Específico Saúde - LVT<br>→ Regulamento Específico Rede de Equipamentos Culturais  |
|                     |            | nº    | População abrangida por unidades de saúde   |                         | 767.679    |                                 |            |             | → Regulamento Específico Política de Cidades – Parcerias para a Regeneração Urbana<br>→ Regulamentação Específica do PROCONVERGÊNCIA<br>→ Regulamentação Específica do Programa INTERVIR +   |
| ICN-AAE-018 (*****) | Resultado  | %     | Variação na taxa de desvio de RUB para aterro   |                         | n.d.       |                                 |            |             | → Regulamento Específico Infra-estruturas Nacionais para a Valorização de Resíduos Sólidos Urbanos (POVT)<br>→ Regulamento Específico Optimização da Gestão de Resíduos (PO Regionais Continente)<br>→ Regulamento Específico do Proconvergência   |
| ICN-AAE-023 (*****) | Resultado  | km    | Extensão de costa intervencionada para redução do risco associado à dinâmica costeira   |                         | n.d.       |                                 |            |             | → Regulamento Específico Combate à Erosão e Defesa Costeira (POVT)<br>→ Regulamento Específico Acções de Valorização do Litoral (PO Regionais Continente)<br>→ Regulamento Específico do Proconvergência<br>→ Regulamento Específico do Intervir+  |
| ICN-AAE-024 (*****) | Resultado  | km    | Extensão de costa intervencionada para contenção ou diminuição da ocupação antrópica em área de risco   |                         | n.d.       |                                 |            |             | → Regulamento Específico Combate à Erosão e Defesa Costeira (POVT)<br>→ Regulamento Específico Acções de Valorização do Litoral (PO Regionais Continente)<br>→ Regulamento Específico do Proconvergência<br>→ Regulamento Específico do Intervir+  |
| ICN-AAE-025         | Resultado  | %     | Grau de cobertura do território por planos de emergência  |                         | 30,83%     |                                 |            |             | → Regulamento Específico Prevenção e Gestão de Riscos (POVT)<br>→ Regulamento Específico Prevenção e Gestão de Riscos Naturais e Tecnológicos – Acções Materiais e Imateriais (PO Regionais do Continente)<br>→ Regulamento Específico do Proconvergência<br>→ Regulamento Específico do Intervir+ |

# Anexo I - Realização Física dos Indicadores Comuns Nacionais



PROGRAMA: PO ALENTEJO - 2007PT161PO004

| Refº Indicador          | Tipologia | Unid. | Indicador   | Realização<br>(31/12/2011) |            | Execução Financeira<br>(mil euros) |            | Observações | Regulamentos (PO FEDER e Fundo de Coesão)  |
|-------------------------|-----------|-------|---|----------------------------|------------|------------------------------------|------------|-------------|--|
|                         |           |       |   | Executada                  | Contratada | Executada                          | Contratada |             |  |
| Agenda Potencial Humano |           |       |   |                            |            |                                    |            |             |  |
| PH-ICN-Tri-015          | Resultado | nº    | Centros escolares do 1.º Ciclo do Ensino Básico e da Educação Pré-Escolar construídos e/ou ampliados/requalificados                       | 32                         | 65         |                                    |            |             | → Requalificação da Rede Escolar de 1.º Ciclo do Ensino Básico e da Educação Pré-Escolar<br>→ Requalificação da Rede de Escolas dos 2º e 3º ciclo do Ensino Básico<br>→ Requalificação da Rede de Escolas com Ensino Secundário<br>→ Regulamento Específico Equipamentos Estruturantes do Sistema Urbano Nacional<br>→ Regulamentação Específica do PROCONVERGÊNCIA<br>→ Regulamentação Específica do Programa INTERVIR +  |
|                         |           | nº    | Escolas dos 2º e 3º ciclo do Ensino Básico construídos e/ou ampliados/requalificados  |                            | 4          |                                    |            |             |  |
|                         |           | nº    | Escolas do ensino secundário construídos e/ou ampliados/requalificados  |                            |            |                                    |            | (****)      |  |
|                         |           | nº    | Universidades construídos e/ou ampliados/requalificados   |                            |            |                                    |            | (****)      |  |
|                         |           | nº    | Centros de formação construídos e/ou ampliados/requalificados   |                            |            |                                    |            | (****)      |  |
| PH-ICN - Anual-033      | Resultado | nº    | Alunos abrangidos por centros escolares do 1.º Ciclo do Ensino Básico e da Educação Pré-Escolar construídos e/ou ampliados/requalificados | 7.485                      | 15.912     |                                    |            |             | → Requalificação da Rede Escolar de 1.º Ciclo do Ensino Básico e da Educação Pré-Escolar<br>→ Requalificação da Rede de Escolas dos 2º e 3º ciclo do Ensino Básico<br>→ Requalificação da Rede de Escolas com Ensino Secundário<br>→ Regulamento Específico Equipamentos Estruturantes do Sistema Urbano Nacional<br>→ Regulamentação Específica do PROCONVERGÊNCIA<br>→ Regulamentação Específica do Programa INTERVIR +<br><br>NOTA: A realização deste Indicador corresponde ao número de alunos a abranger/abrangida associada ao Indicador Comum Nacional Trimestral "Estabelecimentos de ensino" (Tri 15). |
|                         |           | nº    | Alunos abrangidos por escolas dos 2º e 3º ciclo do Ensino Básico construídos e/ou ampliados/requalificados                                |                            | 2207       |                                    |            |             |  |
|                         |           | nº    | Alunos abrangidos por escolas do ensino secundário construídos e/ou ampliados/requalificados  |                            |            |                                    |            | (****)      |  |
|                         |           | nº    | Alunos abrangidos por universidades construídos e/ou ampliados/requalificados   |                            |            |                                    |            | (****)      |  |
|                         |           | nº    | Formandos abrangidos por centros de formação construídos e/ou ampliados/requalificados  |                            |            |                                    |            | (****)      |  |

## Notas

(\*) Este indicador na versão Sistema de Informação será desagregada e corresponde ao ICN-Anual-001.

(\*\*) Este indicador na versão Sistema de Informação será desagregada e corresponde ao ICN-Anual-011.

(\*\*\*) Este indicador na versão Sistema de Informação será desagregada e corresponde ao ICN-Anual-013.

(\*\*\*\*) Metodologia de cálculo em consolidação. O indicador deverá ser preenchido como não disponível (n.d).

(\*\*\*\*\*) Não aplicável ao PO Alentejo

(\*\*\*\*\*) Afecto ao POVT



Anexo II – Programação Financeira, Aprovações e Execução por Eixo  
Prioritário até 31-12-11

Anexo II - Programação financeira, aprovações e execução por Eixo Prioritário até 31.12.11 (valores acumulados)



PROGRAMA: PO ALENTEJO - 2007PT161PO004

unid: euro

| Eixo Prioritário                         | Programação Financeira 2007-2013 (PR) |                 |             | Aprovações (AP)              |                                       |                 |             | Execução (EX)                         |                 |             | Fundo pago ao Beneficiário (PG) |                                     |   |                 | Indicadores financeiros (Fundo) %   |                             |                               |                                   |                              |
|--|---------------------------------------|-----------------|-------------|------------------------------|---------------------------------------|-----------------|-------------|---------------------------------------|-----------------|-------------|---------------------------------|-------------------------------------|---|-----------------|-------------------------------------|-----------------------------|-------------------------------|-----------------------------------|------------------------------|
|  | Investimento/<br>Custo total elegível | Despesa Pública | Fundo       | Investimento/<br>Custo total | Investimento/<br>Custo total elegível | Despesa Pública | Fundo       | Investimento/<br>Custo total elegível | Despesa Pública | Fundo       | Total                           | Adianta-<br>mentos<br>certificáveis | Adianta-<br>mentos não<br>certificáveis | Reem-<br>bolsos | Taxa de compro-<br>misso<br>(AP/PR) | Taxa de execução<br>(EX/PR) | Taxa de realização<br>(EX/AP) | Taxa de paga-<br>mento<br>(PG/AP) | Taxa de reembolso<br>(PG/EX) |
| Total Programa Operacional               | 1.069.453.932                         | 974.253.932     | 868.933.978 | 1.217.825.835                | 1.069.025.387                         | 924.365.774     | 743.283.221 | 246.356.914                           | 225.507.151     | 180.723.819 | 264.084.970                     | 11.496.466                          | 76.437.135                              | 176.151.369     | 85,54%                              | 20,80%                      | 24,31%                        | 35,53%                            | 146,13%                      |
| FEDER                                    |                                       |                 | 868.933.978 |                              |                                       |                 | 743.283.221 |                                       |                 | 180.723.819 | 264.084.970                     | 11.496.466                          | 76.437.135                              | 176.151.369     | 85,54%                              | 20,80%                      | 24,31%                        | 35,53%                            | 146,13%                      |
| (Fundo de Coesão)                        |                                       |                 |             |                              |                                       |                 |             |                                       |                 |             |                                 |                                     |   |                 |                                     |                             |                               |                                   |                              |
| Eixo Prioritário 1                       | 401.018.637                           | 316.818.637     | 300.763.978 | 471.926.009                  | 401.535.353                           | 263.667.026     | 243.656.101 | 68.013.428                            | 47.221.729      | 42.170.173  | 61.972.401                      | 11.496.466                          | 8.658.693                               | 41.817.241      | 81,01%                              | 14,02%                      | 17,31%                        | 25,43%                            | 146,96%                      |
| Eixo Prioritário 2                       | 176.507.059                           | 176.507.059     | 150.031.000 | 211.804.497                  | 191.860.725                           | 191.015.964     | 136.945.863 | 35.029.762                            | 35.029.762      | 25.439.885  | 43.109.621                      | 0                                   | 18.683.816                              | 24.425.805      | 91,28%                              | 16,96%                      | 18,58%                        | 31,48%                            | 169,46%                      |
| Eixo Prioritário 3                       | 464.398.824                           | 453.398.824     | 394.739.000 | 517.941.569                  | 459.962.768                           | 454.016.244     | 349.364.697 | 135.670.794                           | 135.612.730     | 106.617.271 | 151.698.420                     | 0                                   | 48.084.789                              | 103.613.632     | 88,51%                              | 27,01%                      | 30,52%                        | 43,42%                            | 142,28%                      |
| Eixo Prioritário 4 (Assistência Técnica) | 27.529.412                            | 27.529.412      | 23.400.000  | 16.153.760                   | 15.666.541                            | 15.666.541      | 13.316.560  | 7.642.929                             | 7.642.929       | 6.496.490   | 7.304.528                       | 0                                   | 1.009.837                               | 6.294.691       | 56,91%                              | 27,76%                      | 48,79%                        | 54,85%                            | 112,44%                      |



Anexo III – Aprovações e Execução por Regulamento Específico até  
31-12-11

**Anexo III - Aprovações e execução por Regulamento Específico até 31.12.11**  
**(valores acumulados)**

**PROGRAMA: PO ALENTEJO - 2007PT161PO004**



unid: euro

| Eixo Prioritário / Regulamento Específico   | Aprovações   |  |                    |                    | Execução                                 |                    |                    |                     |
|---|--------------|--|--------------------|--------------------|--|--------------------|--------------------|---------------------|
|   | Nº Projs     | Investimento/<br>Custo total<br>elegível | Despesa<br>Pública | Fundo              | Investimento/<br>Custo total<br>elegível | Despesa<br>Pública | Fundo              | Tx EX/AP<br>(Fundo) |
| <b>Total Programa Operacional</b>   | <b>1.446</b> | <b>1.069.025.387</b>                     | <b>924.365.774</b> | <b>743.283.221</b> | <b>246.356.914</b>                       | <b>225.507.151</b> | <b>181.870.258</b> | <b>24,47%</b>       |
| <b>FEDER</b>  | <b>1.446</b> | <b>1.069.025.387</b>                     | <b>924.365.774</b> | <b>743.283.221</b> | <b>246.356.914</b>                       | <b>225.507.151</b> | <b>181.870.258</b> | <b>24,47%</b>       |
| <b>Fundo de Coesão</b>  |              |  |                    |                    |  |                    |                    |                     |
| <b>Eixo Prioritário 1 - Total</b>   | <b>595</b>   | <b>401.535.353</b>                       | <b>263.667.026</b> | <b>243.656.101</b> | <b>68.013.428</b>                        | <b>47.221.729</b>  | <b>42.170.173</b>  | <b>17,31%</b>       |
| Regulamento Específico Sistema de Incentivos à Inovação   | 93           | 251.284.416                              | 144.529.083        | 144.529.083        | 38.416.830                               | 21.647.040         | 21.647.040         | 14,98%              |
| Regulamento Específico Sistema de Incentivos à Investigação e Desenvolvimento Tecnológico                     | 24           | 7.396.431                                | 4.654.767          | 4.634.512          | 281.926                                  | 180.288            | 180.288            | 3,89%               |
| Regulamento Específico Sistema de Incentivos à Qualificação e Internacionalização de PME                      | 208          | 39.030.012                               | 18.117.841         | 18.117.841         | 6.265.240                                | 2.895.743          | 2.895.743          | 15,98%              |
| Regulamento Específico Sistema de Apoio a Acções Colectivas   | 19           | 7.689.841                                | 6.536.083          | 5.299.590          | 965.842                                  | 911.119            | 646.696            | 12,20%              |
| Regulamento Específico Economia Digital e Sociedade do Conhecimento   | 35           | 12.709.491                               | 12.146.225         | 9.509.170          | 3.550.056                                | 3.550.056          | 2.673.282          | 28,11%              |
| Regulamento Específico Promoção da Cultura Científica e Tecnológica e Difusão do Conhecimento                 | 11           | 8.025.634                                | 5.384.212          | 4.923.140          | 278.261                                  | 277.481            | 191.871            | 3,90%               |
| Regulamento Específico Sistema de Apoio a Entidades do Sistema Científico e Tecnológico Nacional              | 0            | 0  | 0                  | 0                  | 0  | 0                  | 0                  | 0,00%               |
| Regulamento Específico Sistema de Apoio a Infra-estruturas Científicas e Tecnológicas                         | 4            | 3.628.905                                | 3.487.062          | 2.777.194          | 1.198.867                                | 1.198.867          | 899.150            | 32,38%              |
| Regulamento Específico Sistema de Apoio a Áreas de Acolhimento Empresarial e Logística                        | 20           | 23.197.936                               | 22.924.947         | 18.274.728         | 8.768.974                                | 8.763.205          | 7.038.788          | 38,52%              |
| Regulamento Específico Sistema de Apoio a Parques de Ciência e Tecnologia e Incubadoras de Empresas           | 0            | 0  | 0                  | 0                  | 0  | 0                  | 0                  | 0,00%               |
| Regulamento Específico Energia  | 84           | 10.417.798                               | 9.091.173          | 7.809.675          | 1.631.407                                | 1.268.915          | 1.077.722          | 13,80%              |
| Regulamento Específico Promoção e Capacitação Institucional   | 60           | 16.578.331                               | 15.219.074         | 12.465.946         | 2.247.907                                | 2.120.897          | 1.693.491          | 13,58%              |
| Regulamento Específico Sistema de Apoios à Modernização Administrativa  | 37           | 21.576.557                               | 21.576.557         | 15.315.223         | 4.408.118                                | 4.408.118          | 3.226.103          | 21,06%              |
| <b>Eixo Prioritário 2 - Total</b>   | <b>321</b>   | <b>191.860.725</b>                       | <b>191.015.964</b> | <b>136.945.863</b> | <b>35.029.762</b>                        | <b>35.029.762</b>  | <b>25.439.885</b>  | <b>18,58%</b>       |
| Regulamento Específico Equipamentos Culturais   | 14           | 9.195.387                                | 9.112.655          | 7.314.943          | 881.029                                  | 881.029            | 727.662            | 9,95%               |
| Regulamento Específico Saúde  | 57           | 67.555.260                               | 67.555.260         | 47.490.690         | 16.200.432                               | 16.200.432         | 11.340.302         | 23,88%              |
| Regulamento Específico Património Cultural  | 46           | 23.946.801                               | 23.226.772         | 18.068.434         | 4.449.345                                | 4.449.345          | 3.455.040          | 19,12%              |
| Regulamento Específico Acções de Valorização do Litoral   | 2            | 490.667                                  | 490.667            | 303.239            | 148.790                                  | 148.790            | 96.433             | 31,80%              |
| Regulamento Específico Acções de Valorização e Qualificação Ambiental   | 117          | 44.006.843                               | 44.006.843         | 30.233.984         | 5.945.138                                | 5.945.138          | 4.340.039          | 14,35%              |
| Regulamento Específico Gestão Activa de Espaços Protegidos e Classificados                                    | 11           | 3.640.067                                | 3.640.067          | 2.316.722          | 50.460                                   | 50.460             | 30.276             | 1,31%               |
| Regulamento Específico Prevenção e Gestão de Riscos Naturais e Tecnológicos - Acções imateriais               | 9            | 1.114.153                                | 1.114.153          | 871.719            | 20.184                                   | 20.184             | 12.110             | 1,39%               |
| Regulamento Específico Prevenção e Gestão de Riscos Naturais e Tecnológicos - Acções materiais                | 26           | 12.516.900                               | 12.474.900         | 8.953.605          | 1.354.265                                | 1.354.265          | 993.433            | 11,10%              |
| Regulamento Específico Ciclo Urbano da Água - " vertente em baixa - modelo não verticalizado "                | 18           | 16.099.878                               | 16.099.878         | 12.704.788         | 2.670.367                                | 2.670.367          | 2.242.072          | 17,65%              |
| Regulamento Específico Reabilitação de Locais Contaminados e Zonas Extractivas                                | 0            | 0  | 0                  | 0                  | 0  | 0                  | 0                  | 0,00%               |
| Regulamento Específico Optimização da Gestão de Resíduos  | 21           | 13.294.770                               | 13.294.770         | 8.687.738          | 3.309.753                                | 3.309.753          | 2.202.518          | 25,35%              |
| Regulamento Específico Valorização Económica em Espaço Rural  | 0            | 0  | 0                  | 0                  | 0  | 0                  | 0                  | 0,00%               |
| <b>Eixo Prioritário 3 - Total</b>   | <b>495</b>   | <b>459.962.768</b>                       | <b>454.016.244</b> | <b>349.364.697</b> | <b>135.670.794</b>                       | <b>135.612.730</b> | <b>106.617.271</b> | <b>30,52%</b>       |
| Regulamento Específico Requalificação da Rede Escolar de 1.º Ciclo do Ensino Básico e da Educação Pré-Escolar | 70           | 136.948.763                              | 136.948.763        | 108.929.833        | 41.136.430                               | 41.136.430         | 32.547.741         | 29,88%              |
| Regulamento Específico Equipamentos para a Coesão Local   | 84           | 57.751.002                               | 56.232.520         | 43.729.185         | 9.249.128                                | 9.232.706          | 7.194.915          | 16,45%              |
| Regulamento Específico Infraestruturas e Equipamentos Desportivos   | 0            | 0  | 0                  | 0                  | 0  | 0                  | 0                  | -                   |
| Regulamento Específico Mobilidade Territorial   | 110          | 89.402.925                               | 89.402.925         | 69.273.791         | 46.312.406                               | 46.312.406         | 35.627.643         | 51,43%              |
| Regulamento Específico Política de Cidades – Redes Urbanas para a Competitividade e a Inovação                | 64           | 25.116.683                               | 25.116.683         | 18.909.784         | 2.276.529                                | 2.276.529          | 1.806.895          | 9,56%               |
| Regulamento Específico Reabilitação Urbana  | 166          | 133.038.013                              | 132.786.355        | 98.522.105         | 32.013.187                               | 31.971.544         | 24.756.961         | 25,13%              |
| Regulamento Específico Acções Inovadoras para o Desenvolvimento Urbano  | 0            | 0  | 0                  | 0                  | 0  | 0                  | 0                  | 0,00%               |
| Iniciativa JESSICA  | 1            | 17.705.382                               | 13.528.998         | 10.000.000         | 4.683.115                                | 4.683.115          | 4.683.115          | 46,83%              |
| <b>Eixo Prioritário 4 - Total</b>   | <b>35</b>    | <b>15.666.541</b>                        | <b>15.666.541</b>  | <b>13.316.560</b>  | <b>7.642.929</b>                         | <b>7.642.929</b>   | <b>7.642.929</b>   | <b>57,39%</b>       |
| Regulamento Específico Assistência Técnica  | 35           | 15.666.541                               | 15.666.541         | 13.316.560         | 7.642.929                                | 7.642.929          | 7.642.929          | 57,39%              |

#### Anexo IV – Aprovações e Execução por NUT III até 31-12-11

Anexo IV - Aprovações e execução por NUTS III até 31.12.11 (valores acumulados)



PROGRAMA: PO ALENTEJO - 2007PT161PO004

unid: euro

| NUTS                              | Aprovações |  |                 |             | Execução                                 |                 |             |                     |
|-----------------------------------|------------|--|-----------------|-------------|--|-----------------|-------------|---------------------|
|                                   | Nº Projs   | Investimento/<br>Custo total<br>elegível | Despesa Pública | Fundo       | Investimento/<br>Custo total<br>elegível | Despesa Pública | Fundo       | Tx EX/AP<br>(Fundo) |
| <b>Total Programa Operacional</b> | 1.446      | 1.069.025.387                            | 924.365.774     | 743.283.221 | 246.356.914                              | 225.507.151     | 181.870.258 | 24%                 |
| <b>FEDER</b>                      | 1.446      | 1.069.025.387                            | 924.365.774     | 743.283.221 | 246.356.914                              | 225.507.151     | 181.870.258 | 24%                 |
| <b>Regiões Convergência</b>       | 1.446      | 1.069.025.387                            | 924.365.774     | 743.283.221 | 246.356.914                              | 225.507.151     | 181.870.258 | 24%                 |
| <b>ALENTEJO</b>                   | 1.446      | 1.069.025.387                            | 924.365.774     | 743.283.221 | 246.356.914                              | 225.507.151     | 181.870.258 | 24%                 |
| Alentejo Litoral                  | 153        | 153.521.797                              | 85.209.795      | 17.958.379  | 17.344.932                               | 14.533.060      | 5.180.185   | 29%                 |
| Alto Alentejo                     | 275        | 202.293.024                              | 139.694.272     | 35.596.908  | 44.632.795                               | 36.599.916      | 1.346.749   | 4%                  |
| Alentejo Central                  | 333        | 270.438.239                              | 178.438.240     | 33.382.063  | 41.555.015                               | 34.495.614      | 3.233.139   | 10%                 |
| Baixo Alentejo                    | 291        | 165.446.312                              | 117.409.803     | 34.762.072  | 47.035.156                               | 36.438.730      | 187.276     | 1%                  |
| Lezíria do Tejo                   | 258        | 159.658.806                              | 111.872.543     | 28.487.689  | 42.724.078                               | 33.960.025      | 1.549.117   | 5%                  |
| <b>Multi-região Convergência</b>  |            |  |                 |             |  |                 |             |                     |
| <b>Não regionalizável</b>         | 136        | 117.667.209                              | 291.741.122     | 593.096.111 | 53.064.936                               | 69.479.806      | 170.373.792 | 29%                 |

## Anexo V – Aprovações e Execução por Tema Prioritário

(contribuição da União)

# Anexo V - Aprovações e execução por Tema Prioritário (contribuição da União)



PROGRAMA: PO ALENTEJO - 2007PT161PO004

unidade: euro

unidade: euros

| Código  | Designação do Tema Prioritário  | Fundo       |           |             |            |          |
|---|---|-------------|-----------|-------------|------------|----------|
|   |   | Programado  | Aprovação |             | Execução   |          |
|   |   | Montante    | Nº Proj.  | Montante    | Montante   | Tx EX/AP |
| Investigação e desenvolvimento tecnológico, inovação e empreendedorismo |   | 254.278.212 | 354       | 192.802.594 | 32.009.844 | 16,60%   |
| 1   | Atividades de IDT em centros de investigação  | 1.200.000   | 0         | 0           | 0          |          |
| 2   | Infraestruturas de IDT (incluindo implantação material, instrumentação e redes informáticas de alta velocidade entre os centros) e centros de competência numa tecnologia específica  | 15.519.317  | 3         | 888.235     | 0          | 0,00%    |
| 3   | Transferência de tecnologias e aperfeiçoamento das redes de cooperação entre pequenas e médias empresas (PME), entre estas e outras empresas e universidades, estabelecimentos de ensino pós-secundário de todos os tipos, autoridades regionais, centros de investigação e polos científicos e tecnológicos (parques científicos e tecnológicos, tecnopolos, etc.) | 19.007.257  | 6         | 2.234.640   | 0          | 0,00%    |
| 4   | Apoio à IDT, em especial nas PME (incluindo acesso a serviços de IDT em centros de investigação)  | 13.000.000  | 23        | 4.091.799   | 180.288    | 4,41%    |
| 5   | Serviços avançados de apoio a empresas e grupos de empresas   | 35.995.009  | 22        | 19.234.677  | 7.038.788  | 36,59%   |
| 6   | Apoio às PME na promoção de produtos e processos de fabrico amigos do ambiente (introdução de sistemas eficazes de gestão ambiental, adoção e utilização de tecnologias de prevenção da poluição, integração de tecnologias limpas na produção)   | 9.150.000   | 0         | 0           | 0          |          |
| 7   | Investimento em empresas diretamente ligadas à investigação e à inovação (tecnologias inovadoras, estabelecimento de novas empresas por universidades, centros e empresas de IDT existentes, etc.)  | 136.347.246 | 93        | 144.529.083 | 21.647.040 | 14,98%   |
| 8   | Outros investimentos em empresas  | 24.059.383  | 207       | 21.824.161  | 3.143.729  | 14,40%   |
| 9   | Outras medidas destinadas a estimular a investigação, a inovação e o empreendedorismo nas PME   | 0           | 0         | 0           | 0          |          |
| Sociedade da informação   |   | 42.876.194  | 99        | 34.000.072  | 7.356.300  | 21,64%   |
| 10  | Infraestruturas de serviços de telefone (incluindo redes de banda larga)  | 0           | 0         | 0           | 0          |          |
| 11  | Tecnologias da informação e da comunicação (acesso, segurança, interoperabilidade, prevenção de riscos, investigação, inovação, ciberconteúdo, etc)   | 0           | 1         | 263.063     | 0          | 0,00%    |
| 12  | Tecnologias da informação e da comunicação (RTE-TIC)  | 0           | 1         | 70.422      | 0          | 0,00%    |
| 13  | Serviços e aplicações para os cidadãos (cibersaúde, ciberadministração, ciberaprendizagem, ciber-inclusão, etc.)  | 37.599.865  | 88        | 32.203.301  | 7.017.535  | 21,79%   |
| 14  | Serviços e aplicações para PME (comércio eletrónico, educação e formação, redes, etc.)  | 2.674.259   | 2         | 613.784     | 0          | 0,00%    |
| 15  | Outras medidas destinadas a melhorar o acesso à utilização eficiente de TIC por parte das PME   | 2.602.070   | 7         | 849.503     | 338.765    | 39,88%   |
| Transportes   |   | 76.699.148  | 103       | 66.901.169  | 33.633.731 | 50,27%   |
| 16  | Transporte ferroviário  | 0           | 0         | 0           | 0          |          |
| 17  | Transporte ferroviário (RTE-T)  | 0           | 0         | 0           | 0          |          |
| 18  | Ativos ferroviários móveis  | 0           | 0         | 0           | 0          |          |
| 19  | Ativos ferroviários móveis (RTE-T)  | 0           | 0         | 0           | 0          |          |
| 20  | Autoestradas  | 0           | 0         | 0           | 0          |          |
| 21  | Autoestradas (RTE-T)  | 0           | 0         | 0           | 0          |          |
| 22  | Estradas nacionais  | 2.361.014   | 2         | 1.800.889   | 195.837    | 10,87%   |
| 23  | Estradas regionais/locais   | 54.889.427  | 94        | 47.813.098  | 21.189.476 | 44,32%   |
| 24  | Pistas para ciclistas   | 941.756     | 0         | 0           | 0          |          |
| 25  | Transportes urbanos   | 639.383     | 2         | 421.365     | 9.026      | 2,14%    |
| 26  | Transportes multimodais   | 0           | 0         | 0           | 0          |          |
| 27  | Transportes multimodais (RTE-T)   | 0           | 0         | 0           | 0          |          |
| 28  | Sistemas de transporte inteligentes   | 0           | 0         | 0           | 0          |          |
| 29  | Aeroportos  | 17.867.568  | 5         | 16.865.817  | 12.239.393 | 72,57%   |
| 30  | Portos  | 0           | 0         | 0           | 0          |          |
| 31  | Transporte por via navegável (regional e local)   | 0           | 0         | 0           | 0          |          |
| 32  | Transporte por via navegável (RTE-T)  | 0           | 0         | 0           | 0          |          |
| Energia   |   | 14.238.287  | 104       | 11.306.629  | 1.579.689  | 13,97%   |
| 33  | Eletricidade  | 0           | 0         | 0           | 0          |          |
| 34  | Eletricidade (RTE-E)  | 0           | 0         | 0           | 0          |          |
| 35  | Gás natural   | 247.000     | 1         | 245.563     | 240.197    | 97,81%   |
| 36  | Gás natural (RTE-E)   | 0           | 0         | 0           | 0          |          |

# Anexo V - Aprovações e execução por Tema Prioritário (contribuição da União)



PROGRAMA: PO ALENTEJO - 2007PT161PO004

unidade: euro

| Código  | Designação do Tema Prioritário   | Fundo       |          |             |            |          |  |
|---|--|-------------|----------|-------------|------------|----------|--|
|   |  | Programado  |          | Aprovação   |            | Execução |  |
|   |  | Montante    | Nº Proj. | Montante    | Montante   | Tx EX/AP |  |
| 37  | Produtos petrolíferos  | 0           | 0        | 0           | 0          |          |  |
| 38  | Produtos petrolíferos (RTE-E)  | 0           | 0        | 0           | 0          |          |  |
| 39  | Energias renováveis: eólica  | 0           | 0        | 0           | 0          |          |  |
| 40  | Energias renováveis: solar   | 7.195.941   | 54       | 2.616.772   | 582.874    | 22,27%   |  |
| 41  | Energias renováveis: biomassa  | 973.629     | 1        | 530.906     | 0          | 0,00%    |  |
| 42  | Energias renováveis: hidroelétrica, geotérmica e outras  | 1.057.059   | 1        | 299.520     | 12.443     | 4,15%    |  |
| 43  | Eficiência energética, cogeração, gestão da energia  | 4.764.658   | 47       | 7.613.868   | 744.174    | 9,77%    |  |
| Proteção do ambiente e prevenção de riscos                                  |  | 45.291.033  | 119      | 41.814.489  | 7.216.105  | 17,26%   |  |
| 44  | Gestão dos resíduos domésticos e industriais   | 9.000.000   | 21       | 8.687.738   | 2.202.518  | 25,35%   |  |
| 45  | Gestão e distribuição de água (potável)  | 14.575.722  | 29       | 18.026.156  | 3.432.457  | 19,04%   |  |
| 46  | Tratamento de água (águas residuais)   | 613.501     | 2        | 410.399     | 348.928    | 85,02%   |  |
| 47  | Qualidade do ar  | 0           | 0        | 0           | 0          |          |  |
| 48  | Prevenção e controlo integrados da poluição  | 0           | 1        | 98.000      | 0          | 0,00%    |  |
| 49  | Alterações climáticas: atenuação e adaptação   | 590.203     | 2        | 329.959     | 0          | 0,00%    |  |
| 50  | Reabilitação de instalações industriais e terrenos contaminados  | 0           | 0        | 0           | 0          |          |  |
| 51  | Promoção da biodiversidade e proteção da natureza (incluindo rede NATURA 2000)   | 17.021.607  | 30       | 4.534.912   | 226.659    | 5,00%    |  |
| 52  | Promoção de transportes urbanos limpos   | 0           | 0        | 0           | 0          |          |  |
| 53  | Prevenção de riscos (incluindo a conceção e execução de planos e medidas destinados a prevenir e gerir os riscos naturais e tecnológicos)  | 3.490.000   | 34       | 9.727.324   | 1.005.543  | 10,34%   |  |
| 54  | Outras medidas de preservação do ambiente e prevenção de riscos  | 0           | 0        | 0           | 0          |          |  |
| Turismo   |  | 12.603.085  | 38       | 9.673.749   | 2.228.817  | 23,04%   |  |
| 55  | Promoção dos recursos naturais   | 0           | 0        | 0           | 0          |          |  |
| 56  | Proteção e desenvolvimento do património natural   | 12.603.085  | 38       | 9.673.749   | 2.228.817  | 23,04%   |  |
| 57  | Outro tipo de assistência destinada a melhorar os serviços do turismo  | 0           | 0        | 0           | 0          |          |  |
| Atividades culturais  |  | 37.315.047  | 84       | 31.762.405  | 4.932.518  | 15,53%   |  |
| 58  | Proteção e preservação do património cultural  | 22.595.997  | 60       | 18.007.230  | 3.734.473  | 20,74%   |  |
| 59  | Desenvolvimento das infraestruturas culturais  | 14.719.050  | 24       | 13.755.175  | 1.198.045  | 8,71%    |  |
| 60  | Outro tipo de assistência destinada a melhorar os serviços culturais   | 0           | 0        | 0           | 0          |          |  |
| Reabilitação urbana e rural   |  | 149.856.197 | 244      | 131.579.351 | 32.977.655 | 25,06%   |  |
| 61  | Projectos integrados de reabilitação urbana e rural  | 149.856.197 | 244      | 131.579.351 | 32.977.655 | 25,06%   |  |
| Aumentar a adaptabilidade dos trabalhadores, das empresas e dos empresários |  | 0           | 0        | 0           | 0          | 0,00%    |  |
| 62  | Desenvolvimento de sistemas e estratégias de aprendizagem ao longo da vida nas empresas; formação e serviços destinados a melhorar a adaptabilidade à mudança; promoção do empreendedorismo e da inovação  | 0           | 0        | 0           | 0          |          |  |
| 63  | Conceção e difusão de formas inovadoras e mais produtivas de organização do trabalho   | 0           | 0        | 0           | 0          |          |  |
| 64  | Desenvolvimento de serviços específicos para o emprego, formação e apoio em conexão com a reestruturação de sectores e empresas, e desenvolvimento de sistemas de antecipação de mudanças económicas e requisitos futuros em termos de empregos e competências   | 0           | 0        | 0           | 0          |          |  |
| Melhorar o acesso ao emprego e a sustentabilidade                           |  | 0           | 0        | 0           | 0          | 0,00%    |  |
| 65  | Modernização e reforço das instituições do mercado de trabalho   | 0           | 0        | 0           | 0          |          |  |
| 66  | Implementação de medidas ativas e preventivas no domínio do mercado de trabalho  | 0           | 0        | 0           | 0          |          |  |
| 67  | Medidas de incentivo ao envelhecimento em atividade e ao prolongamento da vida ativa   | 0           | 0        | 0           | 0          |          |  |
| 68  | Apoio ao emprego independente e à criação de empresas  | 0           | 0        | 0           | 0          |          |  |
| 69  | Medidas para melhorar o acesso ao emprego e aumentar a participação sustentável e a progressão das mulheres no emprego, reduzir no mercado laboral a segregação baseada no sexo e conciliar a vida profissional e a vida privada, facilitando designadamente o acesso aos serviços de acolhimento de crianças e de cuidados às pessoas dependentes | 0           | 0        | 0           | 0          |          |  |
| 70  | Ações específicas para aumentar a participação dos migrantes no emprego e assim reforçar a sua inserção social   | 0           | 0        | 0           | 0          |          |  |
| Melhorar a inclusão social dos mais desfavorecidos                          |  | 0           | 0        | 0           | 0          | 0,00%    |  |



# Anexo V - Aprovações e execução por Tema Prioritário (contribuição da União)



PROGRAMA: PO ALENTEJO - 2007PT161PO004

unidade: euro

| Código   | Designação do Tema Prioritário  | Fundo       |          |             |             |          |
|--|---|-------------|----------|-------------|-------------|----------|
|  |   | Programado  |          | Aprovação   |             | Execução |
|  |   | Montante    | Nº Proj. | Montante    | Montante    | Tx EX/AP |
| 71   | Vias destinadas à integração e readmissão no emprego para os desfavorecidos; luta contra a discriminação no acesso e na progressão no mercado de trabalho, e promoção da aceitação da diversidade no local de trabalho  | 0           | 0        | 0           | 0           |          |
| <b>Melhorar o capital humano</b>   |   | 0           | 0        | 0           | 0           | 0,00%    |
| 72   | Conceção, introdução e implementação de reformas nos sistemas de ensino e formação por forma a desenvolver a empregabilidade, melhorar a pertinência para o mercado de trabalho do ensino e formação inicial e profissional e atualizar continuamente as qualificações dos formadores, tendo em vista a inovação e uma economia baseada no conhecimento | 0           | 0        | 0           | 0           |          |
| 73   | Medidas para aumentar a participação no ensino e formação ao longo da vida, em especial através de ações destinadas a reduzir o abandono escolar prematuro e a segregação curricular baseada no sexo, e a aumentar o acesso ao ensino e à formação inicial, profissional e superior, bem como a qualidade dos mesmos                                    | 0           | 0        | 0           | 0           |          |
| 74   | Desenvolvimento do potencial humano no domínio da investigação e da inovação, nomeadamente através de estudos de pós-graduação e da formação de investigadores, bem como de atividades em rede entre universidades, centros de investigação e empresas  | 0           | 0        | 0           | 0           |          |
| <b>Investimento em infraestruturas sociais</b>   |   | 199.122.253 | 209      | 198.361.490 | 50.612.576  | 25,52%   |
| 75   | Infraestruturas de ensino   | 93.283.198  | 71       | 109.565.833 | 32.547.741  | 29,71%   |
| 76   | Infraestruturas de saúde  | 54.000.000  | 57       | 47.490.690  | 11.340.302  | 23,88%   |
| 77   | Infraestruturas de acolhimento à infância   | 6.832.500   | 10       | 3.296.728   | 1.330.289   | 40,35%   |
| 78   | Infraestruturas de habitação  | 0           | 0        | 0           | 0           |          |
| 79   | Outras infraestruturas sociais  | 45.006.555  | 71       | 38.008.238  | 5.394.244   | 14,19%   |
| <b>Mobilização para as reformas nos domínios do emprego e da inclusão</b>                |   | 0           | 0        | 0           | 0           | 0,00%    |
| 80   | Promoção de parcerias, pactos e iniciativas através da criação de redes de agentes relevantes   | 0           | 0        | 0           | 0           |          |
| <b>Reforço das capacidades institucionais aos níveis nacional, regional e local</b>      |   | 12.600.000  | 54       | 11.407.811  | 1.680.094   | 14,73%   |
| 81   | Mecanismos para melhorar a conceção, o acompanhamento e a avaliação de políticas e programas aos níveis nacional, regional e local, reforço das capacidades de execução de políticas e programas  | 12.600.000  | 54       | 11.407.811  | 1.680.094   | 14,73%   |
| <b>Redução dos sobrecustos que entram o desenvolvimento das regiões ultraperiféricas</b> |   | 0           | 0        | 0           | 0           | 0,00%    |
| 82   | Compensação de eventuais sobrecustos decorrentes do défice de acessibilidade e da fragmentação do território  | 0           | 0        | 0           | 0           |          |
| 83   | Ações específicas destinadas a compensar sobrecustos ligados à dimensão do mercado  | 0           | 0        | 0           | 0           |          |
| 84   | Apoios para compensar sobrecustos decorrentes das condições climáticas e de dificuldades associadas ao relevo geográfico  | 0           | 0        | 0           | 0           |          |
| <b>Assistência Técnica</b>   |   | 24.054.522  | 38       | 13.673.461  | 6.496.490   | 47,51%   |
| 85   | Preparação, execução, acompanhamento e inspeção   | 20.100.000  | 34       | 13.231.560  | 6.487.969   | 49,03%   |
| 86   | Avaliação e estudos: informação e comunicação   | 3.954.522   | 4        | 441.902     | 8.521       | 1,93%    |
| <b>TOTAL Temas Prioritários</b>  |   | 868.933.978 | 1.446    | 743.283.221 | 180.723.819 | 24,31%   |
| <b>TOTAL Earmarking</b>  |   | 599.831.879 | 960      | 532.392.867 | 125.459.871 | 23,57%   |

Notas de preenchimento:

Categorias de earmarking

Eliminar as linhas relativas aos Temas Prioritários não aplicáveis ao PO.

Anexo VI – Relatório de Acompanhamento dos Instrumentos de  
Engenharia Financeira (Fundos de Participação)

# Anexo VI (I) - Relatório de acompanhamento dos Instrumentos de Engenharia Financeira (Fundos de Participação)

PROGRAMA: PO ALENTEJO - 2007PT161PO004



## Template 1: Financial Engineering Instruments operations implemented with Holding Fund

| No.  | Required information/data  | Required data/information format  | Comments                        |
|--|--|---|---------------------------------|
| <b>I. Description of the financial engineering instrument (FEI) and implementation arrangements (Article 67(2)(j)(i) of Council Regulation (EC) No 1083/2006)</b>                                      |  |   |                                 |
| I.1  | <b>Holding Fund</b> (name and registered place of business)  | JESSICA Holding Fund Portugal: Largo Cónego José Maria Gomes, 4804-534 Guimarães, Portugal  |                                 |
| I.2  | <b>Legal status of Holding Fund</b>  |   |                                 |
|  | independent legal entities governed by agreements between the co-financing partners or shareholders  |   |                                 |
|  | separate block of finance within a financial institution   | X   | De acordo com Funding Agreement |
| I.2.1  | name, legal status and registered place of business of co-financing partners   | Direcção Geral do Tesouro e Finanças - Rua da Alfândega nº5, 1149-008, Lisbon Portugal<br>POVT - Av. D. João II, Lote 1.07.2.1 - 2º, 1998-014 Lisboa<br>PO Norte - Rua Rainha D. Estefânea, 251, 4150-304 Porto<br>PO Centro - Rua Bernardim Ribeiro, 80, 3000-069 Coimbr |                                 |
| I.3  | <b>Holding Fund manager</b>  |   |                                 |
|  | European Investment Bank (EIB)   | X   |                                 |
|  | European Investment Fund (EIF)   |   |                                 |
|  | financial institution other than the EIB/EIF   |   |                                 |
| I.3.1  | other body   |   |                                 |
|  | name, legal status and registered place of business of other body  | Not Applicable  |                                 |
| I.4  | <b>Procedure for selecting the Holding Fund manager</b>  |   |                                 |
|  | award of a public contract in accordance with applicable public procurement law  |   |                                 |
|  | award of a grant (in the meaning of Article 44, second paragraph, point (b) of Council Regulation (EC) No 1083/2006)   |   |                                 |
| I.5  | award of a contract directly to the EIB or the EIF   | X   |                                 |
| I.5  | <b>Date of signature of funding agreement with Managing Authority</b>  | 20-07-2009  |                                 |
| I.6  | <b>Number of FEI(s) implemented under this specific Holding Fund</b>   | 3   |                                 |
| <b>II. Identification of the entities which implement the financial engineering instrument (FEI)(Article 67(2)(j)(i) of Council Regulation (EC) No 1083/2006)</b>                                      |  |   |                                 |
| II.1   | <b>FEI</b> (name and registered place of business)   |   |                                 |
| II.2   | <b>Attributable to Article 44, first paragraph (a), (b) or (c) of Council Regulation (EC) No 1083/2006)?</b>   |   |                                 |
|  | (a) financial engineering instruments for enterprises  |   |                                 |
|  | (b) urban development funds  | X   |                                 |
| II.3   | (c) funds or other incentive schemes providing loans, guarantees for repayable investments, or equivalent instruments, for energy efficiency and use of renewable energy in buildings, including in existing housing |   |                                 |
| II.3   | <b>Type of financial product offered by FEI to final recipients</b>  |   |                                 |
| II.3.1   | equity   | Y   |                                 |
| II.3.2   | loans  | Y   |                                 |
| II.3.3   | guarantees   | N   |                                 |
| II.3.4   | other (interest rate subsidies, guarantee fee subsidies and equivalent measures)   | Y   | Subordinated debt               |
| II.4   | <b>FEI manager</b> (its name, legal status and registered place of business)   | Banco BPI: Avenida da Boavista, 11034100-129 Porto Portugal<br>Columbano Bordalo Pinheiro n 5, Lisboa,  |                                 |
| II.5   | <b>Procedure for selecting the FEI manager</b>   |   |                                 |
|  | award of a public contract in accordance with applicable public procurement law  | X   |                                 |
|  | award of a grant (in the meaning of Article 44, second paragraph, point (b) of Council Regulation (EC) No 1083/2006)   |   |                                 |
| II.6   | award of a contract directly to the EIB or the EIF   |   |                                 |
| II.6   | <b>Date of signature of funding agreement with Holding Fund</b>  | 11-10-2011  |                                 |
| <b>III. Amounts of assistance from the Structural Funds and national co-financing paid to the financial engineering instrument (FEI) (Article 67(2)(j)(i) of Council Regulation (EC) No 1083/2006)</b> |  |   |                                 |
| <b>III.1 ASSISTANCE COMMITTED TO HOLDING FUND FROM ALL OPERATIONAL PROGRAMMES</b>  |  |   |                                 |
| III.1.1.1  | Operation Programme  | 2007PT16UPO001 - PO Valorização do Território   |                                 |
| III.1.1.2  | Priority axis  | Eixo prioritário V - Infraestruturas e equipamentos para valorização territorial e o desenvolvimento urbano   |                                 |
| III.1.1.3  | Contribution to Holding Fund   | 30%   |                                 |
| III.1.2.1  | Operation Programme  | CCI 2007 PT 16 1 PO 002 - Programa Operacional Regional do Norte  |                                 |
| III.1.2.2  | Priority axis  | Eixo prioritário IV - Coesão Local e Urbana   |                                 |
| III.1.2.3  | Contribution to Holding Fund   | 30%   |                                 |
| III.1.3.1  | Operation Programme  | CCI 2007 PT 16 1 PO 003 - Programa Operacional  |                                 |
| III.1.3.2  | Priority axis  | Eixo prioritário III - Coesão Local e Urbana  |                                 |
| III.1.3.3  | Contribution to Holding Fund   | 20%   |                                 |
| III.1.4.1  | Operation Programme  | CCI 2007PT162PO001 - Programa Operacional Regional de Lisboa  |                                 |
| III.1.4.2  | Priority axis  | Eixo prioritário III - Coesão Social  |                                 |

# Anexo VI (I) - Relatório de acompanhamento dos Instrumentos de Engenharia Financeira (Fundos de Participação)

PROGRAMA: PO ALENTEJO - 2007PT161PO004



## Template 1: Financial Engineering Instruments operations implemented with Holding Fund

| No.   | Required information/data  | Required data/information format  | Comments |
|---|--|---|----------|
| III.1.4.3   | Contribution to Holding Fund   | 5%  |          |
| III.1.5.1   | Operation Programme  | CCI 2007PT161PO004 - Programa Operacional Regional do Alentejo          |          |
| III.1.5.2   | Priority axis  | Eixo prioritário III - Coesão Local e Urbana                            |          |
| III.1.5.3   | Contribution to Holding Fund   | 10%   |          |
| III.1.6.1   | Operation Programme  | CCI 2007 PT 16 1 PO 005 - Programa Operacional Regional do Algarve      |          |
| III.1.6.2   | Priority axis  | Eixo prioritário III - Valorização Territorial e Desenvolvimento Urbano |          |
| III.1.6.3   | Contribution to Holding Fund   | 5%  |          |
| <b>III.2</b>  | <b>AMOUNTS OF ASSISTANCE COMMITTED AND PAID TO</b>   |   |          |
| <b>III.2.1</b>  | <b>Amounts of assistance from the Structural Funds</b>   |   |          |
| III.2.1.1   | ERDF amounts committed in funding agreement (in EUR)   | EUR 10 000 000  |          |
| III.2.1.2   | ERDF amounts effectively paid to Holding Fund (in EUR)   | EUR 4 683 115   |          |
| III.2.1.3   | ESF amounts committed in funding agreement (in EUR)  | 0   |          |
| III.2.1.4   | ESF amounts effectively paid to Holding Fund (in EUR)  | 0   |          |
| <b>III.2.2</b>  | <b>Amounts of national public and private assistance</b>   |   |          |
| III.2.2.1   | National public co-financing committed in funding agreement (in EUR)   | EUR 3 528 998   |          |
| III.2.2.2   | National public co-financing effectively paid to Holding Fund (in EUR)   | EUR 3 608 519   |          |
| III.2.2.3   | National private co-financing committed in funding agreement (in EUR)  | 0   |          |
| III.2.2.4   | Private co-financing effectively paid to Holding Fund (in EUR)   | 0   |          |
| <b>III.3</b>  | <b>AMOUNTS OF OTHER ASSISTANCE PAID TO HOLDING FUND OUTSIDE OPERATIONAL PROGRAMME (in EUR)</b>   | 0   |          |
| <b>III.4</b>  | <b>MANAGEMENT COSTS AND FEES OF HOLDING FUND (in the meaning of Article 78(2)(d) of Council Regulation (EC) No 1083/2006) (in EUR)</b> | 2.160.973,52  |          |
| <b>III.5</b>  | <b>AMOUNTS OF ASSISTANCE PAID FROM HOLDING FUND TO FEI</b>   |   |          |
| III.5.1   | Amount of Holding Fund resources legally committed to FEI (in EUR)   | 61 353 646,44   |          |
| III.5.2   | Amount of Holding Fund resources effectively paid to FEI (in EUR)  | 0   |          |
| III.5.3   | out of which Operation Programme contribution (in EUR)   | 0   |          |
| <b>III.6</b>  | <b>MANAGEMENT COSTS AND FEES OF FEI (in the meaning of Article 78(2)(d) of Council Regulation (EC) No 1083/2006) (in EUR)</b>          | 0   |          |
| <b>IV. Amounts of assistance from the Structural Funds and national co-financing paid by the financial engineering instrument (FEI) (Article 67(2)(j)(i)(iv) of Council Regulation (EC) No 1083/2006)</b> |  |   |          |
| <b>IV.1</b>   | <b>ASSISTANCE COMMITTED AND PAID BY THE FEI TO FINAL RECIPIENTS THROUGH LOANS (per financial product)</b>                              |   |          |
| IV.1.1  | Name of product  |   |          |
| IV.1.2  | Number of final recipients supported, per type:  |   |          |
| IV.1.2.1  | large enterprises  |   |          |
| IV.1.2.2  | SMEs   |   |          |
| IV.1.2.2.1  | out of which micro-enterprises   |   |          |
| IV.1.2.3  | individuals  |   |          |
| IV.1.2.4  | urban development funds  |   |          |
| IV.1.2.5  | other  |   |          |
| IV.1.3  | Number of loan contracts signed with final recipients  |   |          |
| IV.1.4  | Total loan amount committed in contracts signed with final recipients (in EUR)   |   |          |
| IV.1.4.1  | out of which Operation Programme contribution  |   |          |
| IV.1.5  | Total loan amount effectively disbursed to final recipients (in EUR)   |   |          |
| IV.1.5.1  | out of which Operation Programme contribution  |   |          |
| <b>IV.2</b>   | <b>ASSISTANCE COMMITTED AND PAID BY THE FEI TO FINAL RECIPIENTS THROUGH GUARANTEES (per financial product)</b>                         |   |          |
| IV.2.1  | Name of product  |   |          |
| IV.2.2  | Number of final recipients supported, per type   |   |          |
| IV.2.2.1  | large enterprises  |   |          |
| IV.2.2.2  | SMEs   |   |          |
| IV.2.2.2.1  | out of which micro-enterprises   |   |          |
| IV.2.2.3  | individuals  |   |          |
| IV.2.2.4  | urban development funds  |   |          |
| IV.2.2.5  | other  |   |          |
| IV.2.3  | Total amount blocked for guarantee contracts signed (in EUR)   |   |          |
| IV.2.4  | Total amount of guarantees actually committed for disbursed loans in accordance with contracts signed (in m EUR)                       |   |          |
| IV.2.4.1  | out of which Operation Programme contribution (in EUR)   |   |          |

Anexo VI (I) - Relatório de acompanhamento dos Instrumentos de Engenharia Financeira (Fundos de Participação)

PROGRAMA: PO ALENTEJO - 2007PT161PO004



**Template 1: Financial Engineering Instruments operations implemented with Holding Fund**

| No.         | Required information/data   | Required data/information format | Comments |
|-------------|---|----------------------------------|----------|
| IV.2.5      | Number of loans actually disbursed in relation to guarantees contracts  |                                  |          |
| IV.2.6      | Total value of loans actually disbursed in relation to guarantees contracts (in EUR)  |                                  |          |
| <b>IV.3</b> | <b>ASSISTANCE COMMITTED AND PAID BY THE FEI TO FINAL RECIPIENTS THROUGH EQUITY / VENTURE CAPITAL (per financial product)</b>        |                                  |          |
| IV.3.1      | Name of product   |                                  |          |
| IV.3.2      | Number of final recipients supported, per type  |                                  |          |
| IV.3.2.1    | large enterprises   |                                  |          |
| IV.3.2.2    | SMEs  |                                  |          |
| IV.3.2.2.1  | out of which micro-enterprises  |                                  |          |
| IV.3.2.3    | urban development funds   |                                  |          |
| IV.3.2.4    | other   |                                  |          |
| IV.3.3      | Number of investments made in line with agreements signed   |                                  |          |
| IV.3.4      | Total amount of investments effectively made in line with agreements (in EUR)   |                                  |          |
| IV.3.4.1    | out of which Operation Programme contribution (in EUR)  |                                  |          |
| <b>IV.4</b> | <b>ASSISTANCE COMMITTED AND PAID BY THE FEI TO FINAL RECIPIENTS THROUGH OTHER TYPE OF FINANCIAL PRODUCT (per financial product)</b> |                                  |          |
| IV.4.1      | Name of product   |                                  |          |
| IV.4.2      | Number of final recipients supported, per type  |                                  |          |
| IV.4.2.1    | large enterprises   |                                  |          |
| IV.4.2.2    | SMEs  |                                  |          |
| IV.4.2.2.1  | out of which micro-enterprises  |                                  |          |
| IV.4.2.3    | individuals   |                                  |          |
| IV.4.2.4    | urban development funds   |                                  |          |
| IV.4.2.5    | other   |                                  |          |
| IV.4.3      | Total amount effectively disbursed to final recipients (in EUR)   |                                  |          |
| IV.4.3.1    | out of which Operation Programme contribution (in EUR)  |                                  |          |
| IV.4.4      | Number of products effectively provided to final recipients   |                                  |          |
| <b>IV.5</b> | <b>INDICATORS</b>   |                                  |          |
| IV.5.1      | Number of jobs created or safeguarded   |                                  |          |

## Anexo VII – Indicadores de Monitorização Estratégica Ambiental e de Sustentabilidade

## Anexo VII - Indicadores de Monitorização Estratégica Ambiental e de Sustentabilidade



### PROGRAMA: PO ALENTEJO - 2007PT161PO004

| Refº Indicador   | Unid.                | Indicador   | Realização Contratada (31-12-2011) |
|------------------|----------------------|---|------------------------------------|
| PO FC            | %                    | Redução do número de contactos necessários entre o cidadão e/ou as empresas e a AP em processos administrativos (*)                               | n.d.                               |
| PO FC            | %                    | Taxa de desmaterialização dos serviços da administração pública (*)   | n.d.                               |
| ICN -Anual - 017 | MWh                  | Variação do Consumo energético  | (**)                               |
| CORE-024         | MWh                  | Capacidade suplementar de produção de energia a partir de fontes renováveis (em MWh)  | n.d.                               |
| ICN-AAE-001      | nº                   | População servida pelas lojas do cidadão, centros multiserviços e balcões únicos  | 539.678                            |
| ICN-AAE-002      | nº                   | Serviços on-line orientados para empresas disponibilizados por entidades públicas   | n.d.                               |
| ICN-AAE-003      | nº                   | Redução dos tempos médios de espera em serviços públicos  | 0,5                                |
| ICN-AAE-006      | nº                   | Estratégias de Eficiência Colectiva reconhecidas, por tipo de estratégia (pólos de competitividade e tecnologia, outros clusters, PROVERE, ARDU)  | 29                                 |
| ICN -Anual - 019 | ton/ano              | Quantidade de RUB valorizada organicamente por ano  | (***)                              |
| ICN -Anual - 23  | ha                   | Área classificada abrangida por intervenções de gestão activa de espaços protegidos e classificados   | n.d.                               |
| ICN -Anual - 024 | Nº                   | População abrangida por Planos de emergência de protecção civil   | 236.736                            |
| ICN -Anual - 027 | Nº                   | População abrangida por operações de regeneração urbana   | 217.472                            |
| ICN -Anual - 028 | m2                   | Área intervencionada por operações de regeneração urbana  | n.d.                               |
| ICN -Anual - 032 | Nº                   | População abrangida por unidades de saúde   | 767.679                            |
| CORE -022        | Nº                   | Acréscimo de população servida por intervenções de expansão de sistemas de transporte urbanos   | 19.423                             |
| CORE -025        | Nº                   | Acréscimo de população servida nos sistemas de abastecimento de água intervencionados   | 2.594                              |
| CORE -026        | Nº                   | Acréscimo de população servida nos sistemas de drenagem e tratamento de águas residuais intervencionados  | n.d.                               |
| CORE -029        | KM2                  | Área reabilitada (em km2) no âmbito de intervenções de recuperação de passivos ambientais (áreas degradadas e contaminadas)                       | n.d.                               |
| CORE -030        | CO2 equivalentes, kt | Redução de emissões de gases com efeito de estufa (CO2 equivalentes, kt)  | (**)                               |
| ICN-AAE-018      | %                    | Variação na taxa de desvio de RUB para aterro   | (***)                              |
| ICN-AAE-023      | km                   | Extensão de costa intervencionada para redução do risco associado à dinâmica costeira   | (***)                              |
| ICN-AAE-024      | km                   | Extensão de costa intervencionada para contenção ou diminuição da ocupação antrópica em área de risco   | (***)                              |
| ICN-AAE-025      | km2                  | Grau de cobertura do território por planos de emergência  | 30,83%                             |
| CORE - 037       | média por ano        | Nº de alunos que beneficiam das intervenções (Educação)   | 18.119                             |
| CORE - 041       | Nº                   | Nº de projectos dirigidos aos jovens e às minorias, que visam promover a oferta de serviços para a igualdade de oportunidades e a inclusão social | 79                                 |

#### Notas

(\*) Apuramento obrigatório pelo POFC e recomendado para os PO Regionais.

(\*\*) Metodologia de cálculo em consolidação. O indicador deverá ser preenchido como não disponível (n.d).

(\*\*\*) Afecto ao POVT



Anexo VIII – Resumo Implementação Física – Indicadores de Eixo –  
Anexo VI do Regulamento (CE) n.º 84/2009

[illegible]

[illegible]

[illegible]

### Eixo Prioritário 3

[illegible]

[illegible]

PROGRAMA: PO ALENTEJO - 2007PT161PO004

[illegible]



PROGRAMA: PO ALENTEJO - 2007PT161PO004

| Eixo Prioritário | Indicadores Eixo<br>(alínea c do n.º 1 do artigo 37.º do Regulamento (CE) n.º 1083/2006) | 2007                                      | 2008 | 2009 | 2010 | 2011  | 2012  | 2013 | 2014 | 2015  | Total |
|------------------|--|---|------|------|------|-------|-------|------|------|-------|-------|
|                  | 55 - Nível de follow-up das recomendações de avaliação (% de recomendações consideradas) | Realização - Contratada                   |      | n.a  | n.a  | n.a   | n.a   |      |      |       |       |
|                  |  | Realização - Executada                    |      | n.d. | n.d. | 32%   | 65%   |      |      |       | 65%   |
|                  |  | Metas                                     |      |      |      | 60%   |       |      |      | 80%   | 80%   |
|                  |  | Valor de Referência / Situação de Partida |      |      |      |       |       |      |      |       |       |
|                  | 52 - N.º Acções de divulgação e informação do Programa                                   | Realização - Contratada                   |      | n.a  | n.a  | n.a   | n.a   |      |      |       |       |
|                  |  | Realização - Executada                    |      | 160  | 453  | 1.206 | 2.295 |      |      |       | 2.295 |
|                  |  | Metas                                     |      |      |      | 50    |       |      |      | 1.250 | 1.250 |
|                  |  | Valor de Referência / Situação de Partida |      |      |      |       |       |      |      |       |       |

n.d. - não disponível

n.a. - não aplicável

(\*\*) indicadores que apresenta alterações de valor nos anos anteriores

(\*\*\*) Indicador alterado no âmbito da reprogramação

Anexo IX – Resumo Implementação Física Indicadores Comuns  
Comunitários – Anexo VI do Regulamento (CE) n.º 846/2006

| Áreas Temáticas                         | Indicadores Comuns Comunitários<br>(core indicators)                      |                         | 2007 | 2008 | 2009  | 2010  | 2011   | 2012 | 2013 | 2014 | 2015    | Total  |
|---|---|-------------------------|------|------|---|---|--|------|------|------|---------|--------|
| Emprego criado                          | 1- Empregos criados   | Realização - Contratada |      |      | SI - 1453<br>Outros Reg.- 158<br>Total - 1611 | SI - 3965<br>Outros Reg.- 874<br>Total - 4839 | SI - 3650<br>Outros Reg.- 2328<br>Total - 5978 |      |      |      |         | 5978   |
|   |   | Realização - Executada  |      |      |   |   |  |      |      |      |         |        |
|   |   | Metas                   |      |      |   |   |  |      |      |      | 4.900   |        |
|   | 2- dos quais : homens   | Realização - Contratada |      |      | SI - n.d.<br>Outros Reg. - 62                 | SI - n.d.<br>Outros Reg. - 447                | SI - n.d.<br>Outros Reg. - 1030                |      |      |      |         | ---    |
|   |   | Realização - Executada  |      |      |   |   |  |      |      |      |         |        |
|   |   | Metas                   |      |      |   |   |  |      |      |      | n.d.**  | ---    |
|   | 3- dos quais : mulheres   | Realização - Contratada |      |      | SI - n.d.<br>Outros Reg. - 96                 | SI - n.d.<br>Outros Reg. - 427                | SI - n.d.<br>Outros Reg. - 1298                |      |      |      |         |        |
|   |   | Realização - Executada  |      |      |   |   |  |      |      |      |         |        |
|   |   | Metas                   |      |      |   |   |  |      |      |      | n.d.**  |        |
| Investigação e Desenvolvimento          | 4- Nº de projectos de I&DT  | Realização - Contratada |      |      | 4   | 8   | 21   |      |      |      |         | 21     |
|   |   | Realização - Executada  |      |      |   |   |  |      |      |      |         |        |
|   |   | Metas                   |      |      |   |   |  |      |      |      | 110     |        |
|   | 5- Nº projectos de cooperação empresas-instituições de investigação       | Realização - Contratada |      |      | 2   | 1   | 2  |      |      |      |         | 2      |
|   |   | Realização - Executada  |      |      |   |   |  |      |      |      |         |        |
|   |   | Metas                   |      |      |   |   |  |      |      |      | 50      |        |
|   | 6- Empregos na investigação criados                                       | Realização - Contratada |      |      | 13  | 167   | 232  |      |      |      |         | 232    |
|   |   | Realização - Executada  |      |      |   |   |  |      |      |      |         |        |
|   |   | Metas                   |      |      |   |   |  |      |      |      | 60      |        |
| Ajudas directas ao investimento nas PME | 7- Nº de projectos de apoio directo ao investimento das PME               | Realização - Contratada |      | 30   | 121   | 220   | 305  |      |      |      |         | 305    |
|   |   | Realização - Executada  |      |      |   |   | 17   |      |      |      |         | 17     |
|   |   | Metas                   |      |      |   |   |  |      |      |      | 500     |        |
|   | 8- Nº de novas empresas (start-up) apoiadas                               | Realização - Contratada |      | 4    | 10  | 26  | 46   |      |      |      |         | 46     |
|   |   | Realização - Executada  |      |      |   |   | 2  |      |      |      |         | 2      |
|   |   | Metas                   |      |      |   |   |  |      |      |      | 195     |        |
|   | 9- Empregos criados em projectos de apoio directo ao investimento das PME | Realização - Contratada |      |      | 1.453   | 3.961   | 3.991  |      |      |      |         | 3.991  |
|   |   | Realização - Executada  |      |      |   |   |  |      |      |      |         |        |
|   |   | Metas                   |      |      |   |   |  |      |      |      | 2.700   |        |
|   | 10- Investimento induzido (milhões de euros)                              | Realização - Contratada |      | 15,6 | 163,9   | 130,2   | 325  |      |      |      |         | 325    |
|   |   | Realização - Executada  |      |      |   |   |  |      |      |      |         |        |
|   |   | Metas                   |      |      |   |   |  |      |      |      | 200     |        |
| Sociedade de informação                 | 11- Nº de projectos (sociedade de informação) (***)                       | Realização - Contratada |      |      | 9   | 12  | 33   |      |      |      |         | 33     |
|   |   | Realização - Executada  |      |      |   |   | 2  |      |      |      |         | 2      |
|   |   | Metas                   |      |      |   |   |  |      |      |      | 50      |        |
|   | 12- Acréscimo de população com acessoà banda larga                        | Realização - Contratada |      |      | 61.451  | 65.734  | 65.734   |      |      |      |         | 65.734 |
|   |   | Realização - Executada  |      |      |   |   |  |      |      |      |         |        |
|   |   | Metas                   |      |      |   |   |  |      |      |      | 150.000 |        |
| Transportes                             | 13- Nº de projectos (Transportes)   | Realização - Contratada |      |      | 16  | 38  | 85   |      |      |      |         | 85     |
|   |   | Realização - Executada  |      |      |   |   | 76   |      |      |      |         | 76     |
|   |   | Metas                   |      |      |   |   |  |      |      |      | 40      |        |
|   | 14- Nº de Km de novas estradas  | Realização - Contratada |      |      | 3,7   | 3,7   | 7,3  |      |      |      |         | 7,3    |
|   |   | Realização - Executada  |      |      |   |   |  |      |      |      |         |        |
|   |   | Metas                   |      |      |   |   |  |      |      |      | 5       |        |
|   | 15- Nº de Km de novas estradas nas RTE (*)                                | Realização - Contratada |      |      | n.a   | n.a   | n.a  |      |      |      |         | n.a    |
|   |   | Realização - Executada  |      |      |   |   |  |      |      |      |         |        |
|   |   | Metas                   |      |      |   |   |  |      |      |      |         |        |

## PROGRAMA: PO ALENTEJO - 2007PT161PO004

| Áreas Temáticas             | Indicadores Comuns Comunitários<br>(core indicators)   | 2007                    | 2008 | 2009    | 2010    | 2011    | 2012   | 2013 | 2014    | 2015   | Total   |
|-----------------------------|--|-------------------------|------|---------|---------|---------|--------|------|---------|--------|---------|
| Energias Renováveis         | 23- Nº de projectos (energias renováveis)  | Realização - Contratada |      | n.d     | 5       | 46      |        |      |         |        | 46      |
|                             |  | Realização - Executada  |      |         |         | 6       |        |      |         |        | 6       |
|                             |  | Metas                   |      |         |         |         |        |      |         | 10     |         |
|                             | 24- Capacidade suplementar de produção de energia a partir de fontes renováveis (MWh)  | Realização - Contratada |      | n.d     | n.d     | n.d     |        |      |         |        | n.d.    |
|                             |  | Realização - Executada  |      |         |         |         |        |      |         |        |         |
|                             |  | Metas                   |      |         |         |         |        |      | n.d.    |        |         |
|                             | 25- Acrecimento de população servida nos sistemas de abastecimento de água interencionados   | Realização - Contratada |      | 740     | 1.664   | 2.594   |        |      |         |        | 2.594   |
|                             |  | Realização - Executada  |      |         |         |         |        |      |         |        |         |
|                             |  | Metas                   |      |         |         |         |        |      |         | 1.664  |         |
|                             | 26- Acrecimento de população servida nos sistemas de drenagem e tratamento de águas residuais interencionadas                                  | Realização - Contratada |      | n.d     | n.d     | n.d     |        |      |         |        | n.d.    |
|                             |  | Realização - Executada  |      |         |         |         |        |      |         |        |         |
|                             |  | Metas                   |      |         |         |         |        |      | n.d.    |        |         |
| Ambiente                    | 27- Nº de projectos de Resíduos Sólidos  | Realização - Contratada |      | 5       | 12      | 18      |        |      |         |        | 18      |
|                             |  | Realização - Executada  |      |         |         |         |        |      |         |        |         |
|                             |  | Metas                   |      |         |         |         |        |      |         | 12     |         |
|                             | 28- Nº de projectos visando a melhoria da qualidade do ar  | Realização - Contratada |      | 1       | 1       | 1       |        |      |         |        | 1       |
|                             |  | Realização - Executada  |      |         |         |         |        |      |         |        |         |
|                             |  | Metas                   |      |         |         |         |        |      |         | 3      |         |
|                             | 29- Área reabilitada (em Km2) no âmbito de intervenções de recuperação de passivos ambientais (áreas degradadas e contaminadas)                | Realização - Contratada |      | n.d     | n.d     | n.d     |        |      |         |        | n.d     |
|                             |  | Realização - Executada  |      |         |         |         |        |      |         |        |         |
|                             |  | Metas                   |      |         |         |         |        |      |         | 3      |         |
|                             | 30- Redução de emissões de gases com efeito de estufa (CO2 equivalentes, Kt)   | Realização - Contratada |      | n.d *   | n.d *   | n.d *   |        |      |         |        | n.d *   |
|                             |  | Realização - Executada  |      |         |         |         |        |      |         |        |         |
|                             |  | Metas                   |      |         |         |         |        |      | n.d. ** |        |         |
| Prevenção de Riscos         | 31- Nº de projectos (Prevenção de riscos)  | Realização - Contratada |      | 5       | 8       | 14      |        |      |         |        | 14      |
|                             |  | Realização - Executada  |      |         |         | 5       |        |      |         |        | 5       |
|                             |  | Metas                   |      |         |         |         |        |      |         | 10     |         |
|                             | 32- População que beneficia de medidas de protecção contra cheias e inundações   | Realização - Contratada |      | 661.545 | 767.679 | 767.679 |        |      |         |        | 767.679 |
|                             |  | Realização - Executada  |      |         |         |         |        |      |         |        |         |
|                             |  | Metas                   |      |         |         |         |        |      | 767.679 |        |         |
| Turismo                     | 34- Nº de projectos (Turismo)  | Realização - Contratada |      | 2       | 10      | 67      | 102    |      |         |        | 102     |
|                             |  | Realização - Executada  |      |         |         |         | 12     |      |         |        | 12      |
|                             |  | Metas                   |      |         |         |         |        |      |         | 300    |         |
|                             | 35- Nº de empregos criados (em ETI)  | Realização - Contratada |      | 24      | 208     | 1.596   |        |      |         |        | 1.596   |
|                             |  | Realização - Executada  |      |         |         |         |        |      |         |        |         |
|                             |  | Metas                   |      |         |         |         |        |      | n.d.    |        |         |
| Educação                    | 36- Nº de projectos (Educação) (***)   | Realização - Contratada |      | 29      | 37      | 46      | 67     |      |         |        | 67      |
|                             |  | Realização - Executada  |      |         |         |         | 32     |      |         |        | 32      |
|                             |  | Metas                   |      |         |         |         |        |      |         | 55     |         |
|                             | 37- Nº de alunos que beneficiam das intervenções (***)   | Realização - Contratada |      | 7.370   | 9.497   | 12.250  | 18.119 |      |         |        | 18.119  |
|                             |  | Realização - Executada  |      |         |         |         | 7.485  |      |         |        | 7.485   |
|                             |  | Metas                   |      |         |         |         |        |      |         | 17.270 |         |
| Saúde                       | 38- Nº de projectos (saúde)  | Realização - Contratada |      | 6       | 33      | 42      | 57     |      |         |        | 57      |
|                             |  | Realização - Executada  |      |         |         |         | 13     |      |         |        | 13      |
|                             |  | Metas                   |      |         |         |         |        |      |         | 70     |         |
| Reabilitação urbana         | 39- Nº de projectos que asseguram a sustentabilidade e melhoram atractividade das cidades  | Realização - Contratada |      | 6       | 13      | 58      |        |      |         |        | 58      |
|                             |  | Realização - Executada  |      |         |         | 16      |        |      |         |        | 16      |
|                             |  | Metas                   |      |         |         |         |        |      |         | 160    |         |
| Competitividade das Cidades | 40- Nº de projectos que visam estimular a actividade empresarial, o empreendedorismo e a utilização das novas tecnologias                      | Realização - Contratada |      | n.d     | n.d     | n.d     | 8      |      |         |        | 8       |
|                             |  | Realização - Executada  |      |         |         | 2       |        |      |         |        | 2       |
|                             |  | Metas                   |      |         |         |         |        |      |         | 30     |         |
| Inclusão Social             | 41- Nº de projectos dirigidos aos jovens e às minorias, que visam promover a oferta de serviços para a igualdade de oportunidades e a inclusão | Realização - Contratada |      | 29      | 40      | 53      | 79     |      |         |        | 79      |
|                             |  | Realização - Executada  |      |         |         | 37      |        |      |         |        | 37      |
|                             |  | Metas                   |      |         |         |         |        |      |         | 60     |         |

n.a. - Não aplicável ao INALENTEJO

n.d. - Não disponível

\* Metodologia de cálculo em consolidação

\*\* indicador para o qual se propõe não se definir uma meta

\*\*\* indicador evidencia alteração do valor de anos anteriores



## Anexo X – Operações Aprovadas por Eixo Prioritário até 31-12-11

Anexo X - Operações aprovadas por Eixo Prioritário até 31.12.11 (valores acumulados)



PROGRAMA: PO ALENTEJO - 2007PT161PO004

unid: euros

| Designação do Eixo Prioritário                         | Candidatura / Operação     |  |      |        |                            | Identificação do Beneficiário |           |   | Montantes Aprovados                |                    |                    |                                 |
|--|----------------------------|--|------|--------|----------------------------|-------------------------------|-----------|---|------------------------------------|--------------------|--------------------|---------------------------------|
|  | Código                     | Designação   | Tipo | Estado | Localização (NUTII/NUTIII) | Tipologia                     | NIF       | Designação  | Investimento/ Custo Total Elegível | Despesa Pública    | Fundo Comunitário  | Montante Fundo de tipologia FSE |
|  |                            |  |      |        |                            |                               |           |   |                                    |                    |                    |                                 |
|  | 1                          | 2  | 3    | 4      | 5                          | 6                             | 7         | 8   | 9                                  | 10                 | 11                 | 12                              |
| <b>EP 1 - Competitividade, Inovação e Conhecimento</b> |                            |  |      |        |                            |                               |           |   | <b>401.535.353</b>                 | <b>263.667.026</b> | <b>243.656.101</b> | <b>600.782</b>                  |
|  | ALENT-07-0201-FEDER-000087 | IMPLEMENTAÇÃO E CERTIFICAÇÃO DE SGQ E INTERNACIONALIZAÇÃO  | 4    | 4      | 185                        | 204                           | 501914935 | ANTÓNIO FILIPE NETO, LDA  | 114.795                            | 51.658             | 51.658             | 0                               |
|  | ALENT-07-0201-FEDER-000114 | WWW.FILMINPORTUGAL.COM   | 4    | 9      | 184                        | 205                           | 507431146 | BLACK MARIA PRODUÇÃO AUDIOVISUAL, LDA                             | 175.150                            | 78.818             | 78.818             | 0                               |
|  | ALENT-07-0201-FEDER-000188 | CONCEÇÃO E IMPLEMENTAÇÃO DE SOFTWARE   | 4    | 9      | 183                        | 205                           | 506533590 | EKAL - EXPLORAÇÃO DE KARTODROMOS, LDA                             | 68.514                             |                    | 30.831             | 0                               |
|  | ALENT-07-0201-FEDER-000197 | PROJECTO DE QUALIFICAÇÃO DA FRIGORÍFICOS BRIGIDO   | 4    | 4      | 185                        | 205                           | 502119586 | FRIGORÍFICOS BRIGIDO, LDA   | 139.710                            | 62.870             | 62.870             | 0                               |
|  | ALENT-07-0201-FEDER-000478 | REFORÇO DE COMPETÊNCIAS DISTINTIVAS  | 4    | 9      | 183                        | 205                           | 507685997 | FABRIRÉS - PRODUTOS QUÍMICOS, LDA                                 | 393.258                            | 176.966            | 176.966            | 0                               |
|  | ALENT-07-0201-FEDER-000727 | criação de portal para gestão de rede de escritórios associados e relacionamento com o cliente   | 4    | 4      | 184                        | 205                           | 504507150 | PONTO ÓPTIMO CONSULTORES, LDA                                     | 213.520                            | 96.084             | 96.084             | 0                               |
|  | ALENT-07-0201-FEDER-000787 | EXCELENCIA - CERTIFICAÇÃO DO SISTEMA DA QUALIDADE, ACREDITAÇÃO PARA FORMAÇÃO INTERNACIONALIZAÇÃO E M   | 4    | 4      | 183                        | 205                           | 505360853 | FRONTWAVE, ENGENHARIA E CONSULTADORIA, SA                         | 58.950                             | 26.528             | 26.528             | 0                               |
|  | ALENT-07-0201-FEDER-003780 | TTERRA   | 4    | 4      | 183                        | 205                           | 502676418 | TTERRA - ENGENHARIA E AMBIENTE, LDA                               | 50.033                             | 22.515             | 22.515             | 0                               |
|  | ALENT-07-0201-FEDER-003792 | BLACK MARIA DIGITAL  | 4    | 4      | 184                        | 205                           | 507431146 | BLACK MARIA PRODUÇÃO AUDIOVISUAL, LDA                             | 178.000                            | 80.100             | 80.100             | 0                               |
|  | ALENT-07-0201-FEDER-003833 | EXPANSÃO E INTERNACIONALIZAÇÃO TINCOMIL  | 4    | 4      | 182                        | 205                           | 502407832 | TINCOMIL - SOC. TINTAS E COLAS MIGUEL ANGELO, LDA                 | 208.950                            |                    | 94.028             | 0                               |
|  | ALENT-07-0201-FEDER-003918 | PROJECTO DE INTERNACIONALIZAÇÃO E DESENVOLVIMENTO ESTRUTURAL   | 4    | 4      | 181                        | 204                           | 503979252 | TERRAVAL - AVALIAÇÃO E CONSULTADORIA IMOBILIÁRIA, LDA             | 272.219                            | 122.498            | 122.498            | 0                               |
|  | ALENT-07-0201-FEDER-003973 | INCREMENTO DA COMPETITIVIDADE DA EMPRESA PELA APOSTA EM FACTORES DINÁMICOS DE COMPETITIVIDADE  | 4    | 4      | 185                        | 205                           | 507812082 | OUPLAN - FABRICAÇÃO E COMERCIALIZAÇÃO DE MÁQUINAS UNIPESSOAL, LDA | 89.953                             | 40.479             | 40.479             | 0                               |
|  | ALENT-07-0201-FEDER-004156 | CONSOLIDAÇÃO DA ESTRUTURA E POTENCIAÇÃO COMERCIAL DO ACTUAL PORTFOLIO  | 4    | 4      | 182                        | 205                           | 507880331 | ILUSTRATOWN - INFORMAÇÃO TECNOLÓGICA, LDA                         | 142.914                            | 64.311             | 64.311             | 0                               |
|  | ALENT-07-0201-FEDER-004210 | PROJECTO DE INTERNACIONALIZAÇÃO DA "AMIEIRA MARINA"  | 4    | 9      | 183                        | 204                           | 506435180 | NAUTIALQUEVA - SERVIÇOS NÁUTICOS, LDA                             | 123.237                            | 55.457             | 55.457             | 0                               |
|  | ALENT-07-0201-FEDER-004417 | PROJECTO DE INTERNACIONALIZAÇÃO ASSENTE NA ECO E EFICIÊNCIA ENERGÉTICA, NAS TECNOLOGIAS DA INFORMAÇÃO  | 4    | 4      | 185                        | 205                           | 502455489 | BASRIO METALONECÂNICA E EQUIPAMENTOS RODOVIÁRIOS, SA              | 350.937                            | 157.921            | 157.921            | 0                               |
|  | ALENT-07-0201-FEDER-005798 | PORTUGAL SEEDS   | 4    | 4      | 185                        | 205                           | 506790975 | MARKTREE - CONSULTADORIA DE MARKETING, LDA                        | 428.950                            | 193.028            | 193.028            | 0                               |
|  | ALENT-07-0201-FEDER-005873 | IMAGENS 3D DE PORTUGAL NO MUNDO  | 4    | 4      | 181                        | 204                           | 503819786 | PURA IMAGEM - PUBLICIDADE, DESIGN E ARQUITECTURA, LDA             | 357.050                            | 160.673            | 160.673            | 0                               |
|  | ALENT-07-0201-FEDER-005897 | CRESCIMENTO E INTERNACIONALIZAÇÃO OPERACIONALIZAÇÃO DE TRABALHO COLABORATIVO NA INTERNET   | 4    | 4      | 183                        | 205                           | 505001446 | KENNISTRANSLATIONS, LDA   | 157.466                            | 70.860             | 70.860             | 0                               |
|  | ALENT-07-0201-FEDER-005974 | PROJECTO PARA AUMENTAR A CAPACIDADE DE DESENVOLVIMENTO E ADAPTAÇÃO DE PRODUTOS (TÉCNICA E FUNCIONALMENTE), DESENVOLVER E CRIAR NOVOS SERVIÇOS ASSOCIADOS PARA TORNAR A OFERTA MAIS COMPETITIVA E AUMENTA | 4    | 4      | 183                        | 205                           | 502466553 | BASEMED - CONSULTORES, LDA  | 56.557                             | 25.451             | 25.451             | 0                               |
|  | ALENT-07-0201-FEDER-006093 | INTERNACIONALIZAÇÃO E REORGANIZAÇÃO EMPRESARIAL EM TORNO DE FACTORES DE COMPETITIVIDADE  | 4    | 4      | 183                        | 204                           | 503173061 | EUROSOLUZ - CARROÇARIAS E BASCULANTES, LDA                        | 498.912                            | 224.510            | 224.510            | 0                               |
|  | ALENT-07-0201-FEDER-006306 | REFORÇO DE INFRA-ESTRUTURA DE TECNOLOGIAS DE INFORMAÇÃO  | 4    | 4      | 184                        | 205                           | 506193470 | SUGO DESIGN , LDA   | 20.000                             | 15.000             | 15.000             | 0                               |
|  | ALENT-07-0201-FEDER-011651 | LUIS & NEVES- QUALIDADE  | 4    | 4      | 184                        | 204                           | 502463694 | LUIS & NEVES - ESTRUTURAS METÁLICAS, LDA                          | 13.580                             | 10.185             | 10.185             | 0                               |
|  | ALENT-07-0201-FEDER-012161 | SEGURPLACE - SISTEMA INTELIGENTE PARA TELEASSISTÊNCIA  | 4    | 4      | 182                        | 205                           | 508660513 | MODIPLACE, LDA  | 156.929                            | 70.618             | 70.618             | 0                               |
|  | ALENT-07-0201-FEDER-012189 | INVESTIMENTO EM ÁREAS CHAVE DA EMPRESA   | 4    | 4      | 183                        | 205                           | 504034227 | ECOBranco - REABILITAÇÃO E RESTAURO, LDA                          | 258.176                            | 118.629            | 118.629            | 5.600                           |
|  | ALENT-07-0201-FEDER-012213 | ECONOMIA DIGITAL: COMERCIALIZAÇÃO, MARKETING E INTERNACIONALIZAÇÃO   | 4    | 4      | 184                        | 205                           | 508477360 | GEOFLICKS - AUDIOVISUAIS E MULTIMÉDIA, UNIPESSOAL, LDA            | 100.016                            | 45.007             | 45.007             | 0                               |
|  | ALENT-07-0201-FEDER-012678 | FOCUS GROUP INTERNACIONAL: OBJECTIVO INTERNACIONALIZAÇÃO   | 4    | 4      | 183                        | 204                           | 509232655 | FOCUS GROUP INTERNACIONAL, LDA                                    | 410.961                            | 184.932            | 184.932            | 0                               |
|  | ALENT-07-0201-FEDER-012847 | MODERNIZAÇÃO E INTERNACIONALIZAÇÃO DA WORLD SKILLS, LDA  | 4    | 4      | 181                        | 205                           | 508957290 | WORLD SKILLS -, LDA   | 315.727                            | 142.077            | 142.077            | 0                               |
|  | ALENT-07-0201-FEDER-012866 | MODERNIZAÇÃO E INTERNALIZAÇÃO DA SUCCESS PEOPLE  | 4    | 4      | 181                        | 205                           | 508956803 | SUCCESS PEOPLE -, LDA   | 333.507                            | 158.173            | 158.173            | 18.504                          |
|  | ALENT-07-0201-FEDER-016123 | WIN TO WIN   | 4    | 4      | 182                        | 205                           | 508071690 | WINRESOURCES, LDA   | 142.250                            | 64.013             | 64.013             | 0                               |
|  | ALENT-07-0201-FEDER-016124 | PERFORMANCE INTERNACIONAL  | 4    | 4      | 182                        | 205                           | 509176232 | WINPERFORMANCE, LDA   | 285.488                            | 128.469            | 128.469            | 0                               |
|  | ALENT-07-0201-FEDER-016263 | IEGI - INTERNATIONAL EXPENDITURE GAMEINVEST  | 4    | 4      | 182                        | 205                           | 507691563 | GAMEINVEST - INVESTIMENTO E GESTÃO DE MEDIA INTERACTIVOS, SA      | 115.568                            | 52.005             | 52.005             | 0                               |
|  | ALENT-07-0201-FEDER-016303 | LANÇAMENTO E INTERNACIONALIZAÇÃO DA SPIRITTHINK  | 4    | 4      | 184                        | 205                           | 509470483 | SPIRITTHINK - SERVIÇOS PARTILHADOS, UNIPESSOAL, LDA               | 289.158                            | 141.963            | 141.963            | 27.067                          |
|  | ALENT-07-0201-FEDER-016478 | INTERNACIONALIZAÇÃO DO FRANCHISING MY CENTER   | 4    | 4      | 183                        | 205                           | 509467300 | MAXPLENTY, LDA  | 580.908                            | 261.406            | 261.406            | 0                               |

Anexo X - Operações aprovadas por Eixo Prioritário até 31.12.11 (valores acumulados)



PROGRAMA: PO ALENTEJO - 2007PT161PO004

unid: euros

| Designação do Eixo Prioritário | Candidatura / Operação     |   |      |        |                            | Identificação do Beneficiário |           |  | Montantes Aprovados                |                 |                   |                                 |
|--------------------------------|----------------------------|---|------|--------|----------------------------|-------------------------------|-----------|--|------------------------------------|-----------------|-------------------|---------------------------------|
|                                | Código                     | Designação  | Tipo | Estado | Localização (NUTII/NUTIII) | Tipologia                     | NIF       | Designação   | Investimento/ Custo Total Elegível | Despesa Pública | Fundo Comunitário | Montante Fundo de tipologia FSE |
|                                |                            |   |      |        |                            |                               |           |  |                                    |                 |                   |                                 |
|                                | ALENT-07-0201-FEDER-016480 | PROJECTO DE SUSTENTABILIDADE INTERNACIONAL DA "AMIEIRA MARINA"  | 4    | 4      | 183                        | 204                           | 506435180 | NAUTALQUEVA - SERVIÇOS NAUTICOS, LDA   | 83.600                             | 37.620          | 37.620            | 0                               |
|                                | ALENT-07-0201-FEDER-016566 | INTERNACIONALIZAÇÃO DA NAD DESIGN SOLUTIONS   | 4    | 4      | 183                        | 204                           | 508249066 | NUBO ABREU DESIGNERS, LDA  | 116.975                            | 52.639          | 52.639            | 0                               |
|                                | ALENT-07-0201-FEDER-016591 | CAPACITAÇÃO E INTERNACIONALIZAÇÃO E VALUE GALSI - GALTRAILER, SUSTENTABILIDADE INTERNACIONAL  | 4    | 4      | 181                        | 204                           | 506954412 | E-VALUE- ESTUDOS E PROJECTOS DE AMBIENTE E ECONOMIA, SA  | 261.907                            | 118.858         | 118.858           | 2.286                           |
|                                | ALENT-07-0201-FEDER-016680 | EXPANSÃO EMPRESARIAL DA EASY PEOPLE POR VIA DE INTERNACIONALIZAÇÃO  | 4    | 4      | 185                        | 204                           | 507636570 | GALTRAILER - INDUSTRIA E COMERCIO, LDA   | 285.524                            | 128.486         | 128.486           | 0                               |
|                                | ALENT-07-0201-FEDER-017469 | PROJECTO DE INTERNACIONALIZAÇÃO - SOLUÇÕES A MEDIDA   | 4    | 4      | 183                        | 205                           | 508420920 | EASY PEOPLE - UNIPESSOAL, LDA  | 372.450                            | 167.603         | 167.603           | 0                               |
|                                | ALENT-07-0201-FEDER-017510 | DESENVOLVIMENTO E IMPLEMENTAÇÃO DE ESTRATÉGIAS DE MARKETING E COMERCIALIZAÇÃO COM VISTA À PROMOÇÃO DA EMPRESA NOS MERCADOS EXTERNO  | 4    | 4      | 181                        | 205                           | 504087762 | MIKE C8 - SERVIÇOS E PROJECTOS INFORMATICOS, LDA   | 172.650                            | 77.693          | 77.693            | 0                               |
|                                | ALENT-07-0201-FEDER-017691 | PRODUÇÃO DE NOVOS PRODUTOS E INTERNACIONALIZAÇOP DA EMPRESA   | 4    | 4      | 181                        | 204                           | 508565243 | EMIATOMO - PROJECTOS E MANUTENÇÃO INDUSTRIAL, LDA  | 170.299                            | 86.649          | 86.649            | 4.000                           |
|                                | ALENT-07-0201-FEDER-018201 | PRODUÇÃO DE BIOGÁS A PARTIR DE RESÍDUOS DA MANUTENÇÃO DE RELVA E PLANTAS AQUÁTICAS INVASORAS EM BIODIGESTORES COM DIAMETRO VARIÁVEL | 4    | 4      | 184                        | 205                           | 509692036 | CLIMBHEAT, LDA   | 303.837                            | 136.726         | 136.726           | 0                               |
|                                | ALENT-07-0201-FEDER-018235 | CONSOLIDAÇÃO DA ESTRATÉGIA DE INTERNACIONALIZAÇÃO   | 4    | 4      | 182                        | 205                           | 509107060 | ANCOSYST, LDA  | 282.082                            | 126.937         | 126.937           | 0                               |
|                                | ALENT-07-0201-FEDER-018398 | PROJECTO DE INTERNACIONALIZAÇÃO DA EMPRESA  | 4    | 4      | 183                        | 204                           | 508607299 | ET-SOR, LDA  | 147.992                            | 66.596          | 66.596            | 0                               |
|                                | ALENT-07-0201-FEDER-018406 | QUALI FINI  | 4    | 4      | 185                        | 205                           | 505571986 | ELE - EMPRESA LUSITANA DE ENGARRAFAMENTOS, LDA   | 57.561                             | 25.903          | 25.903            | 0                               |
|                                | ALENT-07-0201-FEDER-018800 | HPOUALIDADE   | 4    | 4      | 185                        | 205                           | 503831859 | FINIPRAGA - SOC. DE DESINFESTAÇÃO, LDA   | 14.550                             | 10.913          | 10.913            | 0                               |
|                                | ALENT-07-0201-FEDER-018843 | A MINHA CASA ONLINE   | 4    | 4      | 185                        | 205                           | 503935964 | HPO - PROJECTOS E SERVIÇOS, LDA  | 7.900                              | 5.925           | 5.925             | 0                               |
|                                | ALENT-07-0201-FEDER-018866 | CROUDCARE INTERNATIONAL   | 4    | 4      | 183                        | 205                           | 506487199 | SEGURANT, COMÉRCIO DE EQUIPAMENTOS ELECTRONICOS E DE SEGURANÇA, LDA                            | 33.300                             | 24.975          | 24.975            | 0                               |
|                                | ALENT-07-0201-FEDER-021679 | DESENVOLVIMENTO DE PRODUTO E SISTEMAS EMPRESARIAIS, EXPANSÃO INTERNACIONAL  | 4    | 4      | 185                        | 204                           | 509840876 | CROUDCARE, SA  | 424.248                            | 212.124         | 212.124           | 0                               |
|                                | ALENT-07-0201-FEDER-021719 | REFORÇO DAS COMPETÊNCIAS AO NÍVEL DA INTERNACIONALIZAÇÃO PARA CONSOLIDAÇÃO DA SUA PRESENÇA ACTIVA NO MERCADO GLOBAL                 | 4    | 4      | 183                        | 205                           | 507411528 | HIDROSWM - SISTEMAS PARA TRATAMENTO DE AGUAS, LDA  | 126.710                            | 57.020          | 57.020            | 0                               |
|                                | ALENT-07-0201-FEDER-021852 | INTERNACIONALIZAÇÃO DA PLATAFORMA INEXPO.BIZ  | 4    | 4      | 185                        | 204                           | 501129626 | AMITRONICA - INDUSTRIA ELECTRONICA AMIENSE, LDA  | 162.499                            | 81.249          | 81.249            | 0                               |
|                                | ALENT-07-0201-FEDER-021991 | IMPLEMENTAÇÃO DA ESTRATÉGIA DE INTERNACIONALIZAÇÃO PARA 2012 / 2014   | 4    | 4      | 183                        | 205                           | 509311822 | VM - LINKS - UNIPESSOAL, LDA   | 104.046                            | 52.023          | 52.023            | 0                               |
|                                | ALENT-07-0201-FEDER-022016 | DINAMIZAÇÃO DE SERVIÇOS E EQUIPAMENTOS DE ENERGIA EM PAÍSES EM VIAS DE DESENVOLVIMENTO  | 4    | 4      | 185                        | 205                           | 503771163 | RUSTITUR, LDA  | 273.550                            | 123.098         | 123.098           | 0                               |
|                                | ALENT-07-0201-FEDER-022037 | INBLOCK   | 4    | 4      | 185                        | 205                           | 509830331 | WORLDWIDE ENERGY SOLUTIONS, LDA  | 306.918                            | 155.286         | 155.286           | 4.872                           |
|                                | ALENT-07-0401-FEDER-000161 | AGRUPAR E INTERNACIONALIZAR PRODUTOS DE QUINTA DE EXCELENCIA  | 4    | 9      | 182                        | 205                           | 508290902 | INBLOCK - SERVIÇOS E CONSULTADORIA, LDA  | 329.820                            | 148.419         | 148.419           | 0                               |
|                                | ALENT-07-0401-FEDER-000186 | PLANO ESTRATÉGICO DE COMERCIALIZAÇÃO, MARKETING E INTERNACIONALIZAÇÃO E IMPLEMENTAÇÃO E CERTIFICAÇÃO                                | 4    | 4      | 18                         | 205                           | 508423759 | RG - HERDADES DO MONTE NOVO E CONQUEIRO - PRODUTAS DE QUINTA, VINHOS E AZEITES DO ALENTEJO ACE | 155.660                            | 70.047          | 70.047            | 0                               |
|                                | ALENT-07-0401-FEDER-000349 | INTERNACIONALIZAÇÃO, QUALIFICAÇÃO E CERTIFICAÇÃO DE QUALIDADE   | 4    | 4      | 185                        | 204                           | 503842869 | SOC. AGRÍCOLA JOÃO TEODÓSIO MATOS BARBOSA & FILHOS, LDA  | 54.270                             | 24.422          | 24.422            | 0                               |
|                                | ALENT-07-0401-FEDER-000396 | IMPLEMENTAÇÃO DE UM SISTEMA DE CONSOLIDAÇÃO E DE RESEVAS ONLINE NA INDUSTRIA DO TURISMO PARA AGENTES E OPERADORES/AVIAÇÃO           | 4    | 4      | 185                        | 204                           | 501927069 | RIBATEL, EQUIPAMENTOS DE TELECOMUNICAÇÕES, LDA   | 179.434                            | 80.746          | 80.746            | 0                               |
|                                | ALENT-07-0401-FEDER-000403 | NUNES SEQUEIRA- MAIS COMPETITIVIDADE NO SEGMENTO ALIMENTAR  | 4    | 9      | 182                        | 204                           | 508448913 | BOOK SOFT - UNIPESSOAL, LDA  | 244.846                            | 110.181         | 110.181           | 0                               |
|                                | ALENT-07-0401-FEDER-000513 | INTERNACIONALIZAÇÃO DA EMPRESA NOS MERCADOS EMERGENTES (CHINA,BRASIL,RÚSSIA E ANGOLA), E CONSOLIDAÇÃO                               | 4    | 9      | 185                        | 204                           | 500115940 | NUNES SEQUEIRA, SA   | 166.013                            | 74.706          | 74.706            | 0                               |
|                                | ALENT-07-0401-FEDER-000521 | DESENVOLVIMENTO DA ESTRATÉGIA DE INTERNACIONALIZAÇÃO DE VINHOS PORTUGUESES / REGIÃO ALENTEJO  | 4    | 9      | 183                        | 204                           | 503332496 | FIUZA & BRIGHT - SOC. VITIVINICOLA, LDA  | 115.598                            | 52.019          | 52.019            | 0                               |
|                                | ALENT-07-0401-FEDER-000851 | DINAMIZAÇÃO DA HELENA LAVORES NUMA PERSPECTIVA INTERNACIONAL  | 4    | 9      | 182                        | 205                           | 507012160 | ENOFORUM - COMÉRCIO E EXPORTAÇÃO DE VINHOS, SA   | 210.664                            | 94.799          | 94.799            | 0                               |
|                                | ALENT-07-0401-FEDER-000876 | ALANDROMAR  | 4    | 9      | 184                        | 205                           | 503811262 | HELENA LAVORES - DECORAÇÃO E ARTESANATO, LDA   | 25.967                             | 11.685          | 11.685            | 0                               |
|                                | ALENT-07-0401-FEDER-002055 | HERDADE DO TOURIL DE BAIXO  | 4    | 9      | 185                        | 205                           | 504375660 | ESCAPA-TE COMIGO - VIAGENS E TURISMO, LDA  | 95.245                             | 42.860          | 42.860            | 0                               |
|                                | ALENT-07-0401-FEDER-002122 | QUALIFICAÇÃO EMPRESARIAL E INTERNACIONALIZAÇÃO DOS VINHOS ALTAS QUINTAS , IMPLEMENTAÇÃO DE MELHORES                                 | 4    | 4      | 182                        | 205                           | 506854779 | BIDINAMICA-REPRESENTAÇÕES E CONSULTORIA DE GESTÃO, LDA   | 90.369                             | 40.666          | 40.666            | 0                               |
|                                | ALENT-07-0401-FEDER-002265 | PROJECTO DE CRESCIMENTO DA ALANDROMAR   | 4    | 4      | 183                        | 204                           | 506764770 | ALTAS QUINTAS - EXPLORAÇÃO AGRICOLA E VINICOLA, LDA  | 172.178                            | 77.480          | 77.480            | 0                               |
|                                | ALENT-07-0401-FEDER-002275 | HERDADE DO TOURIL DE BAIXO  | 4    | 9      | 181                        | 205                           | 504031244 | TOURIL - AGROTURISMO, LDA  | 65.663                             | 29.548          | 29.548            | 0                               |
|                                |                            |   | 4    | 4      | 183                        | 204                           | 501161228 | ALANDROMAR - TRANSFORMAÇÃO DE MÁRMORES, LDA  | 112.345                            | 50.555          | 50.555            | 0                               |



Anexo X - Operações aprovadas por Eixo Prioritário até 31.12.11 (valores acumulados)



PROGRAMA: PO ALENTEJO - 2007PT161PO004

unid: euros

| Designação do Eixo Prioritário | Candidatura / Operação     |  |      |        |                            | Identificação do Beneficiário |           |  | Montantes Aprovados                |                 |                   |                                 |
|--------------------------------|----------------------------|--|------|--------|----------------------------|-------------------------------|-----------|--|------------------------------------|-----------------|-------------------|---------------------------------|
|                                | Código                     | Designação   | Tipo | Estado | Localização (NUTII/NUTIII) | Tipologia                     | NIF       | Designação   | Investimento/ Custo Total Elegível | Despesa Pública | Fundo Comunitário | Montante Fundo de tipologia FSE |
|                                |                            |  |      |        |                            |                               |           |  |                                    |                 |                   |                                 |
|                                | ALENT-07-0401-FEDER-003306 | CARACTERIZAÇÃO GEO-ECONOMICA   | 4    | 4      | 183                        | 204                           | 501771867 | LUGRAMAR - SOC. LUSITANA DE MARMORES E GRANITOS, LDA                   | 33.700                             | 25.000          | 25.000            | 0                               |
|                                | ALENT-07-0401-FEDER-003755 | INTERNACIONALIZAÇÃO DA BOOK SOFT PARA ESPANHA  | 4    | 4      | 185                        | 205                           | 508448913 | BOOK SOFT - UNIPESSOAL, LDA  | 174.896                            | 78.703          | 78.703            | 0                               |
|                                | ALENT-07-0401-FEDER-003791 | SOLUÇÕES DE CORTIÇA  | 4    | 4      | 184                        | 205                           | 506420108 | FIGUEIRAS DOS SANTOS, HERDEIROS DE JOÃO JOSÉ FIGUEIRAS DOS SANTOS, LDA | 295.275                            | 132.874         | 132.874           | 0                               |
|                                | ALENT-07-0401-FEDER-003807 | INTERNACIONALIZAÇÃO DE VINHOS E AZEITES ORGÂNICOS E VERDES   | 4    | 4      | 184                        | 204                           | 500253099 | SOC. AGRÍCOLA HERDADE DOS LAGOS, LDA                                   | 389.900                            | 175.455         | 175.455           | 0                               |
|                                | ALENT-07-0401-FEDER-003835 | ENQUADRAMENTO TÉCNICO E AMBIENTAL DA EXPLORAÇÃO DE AREIA   | 4    | 4      | 181                        | 205                           | 506471276 | MUDAREIAS - EXTRAÇÃO E LAVAGEM DE INERTES UNIPESSOAL, LDA              | 40.000                             | 25.000          | 25.000            | 0                               |
|                                | ALENT-07-0401-FEDER-003906 | CONSOLIDAR A ESTRATÉGIA DE INTERNACIONALIZAÇÃO DOS VINHOS E AZEITES DA HERDADE DA CALADA                     | 4    | 4      | 183                        | 204                           | 504450115 | BCH - COMÉRCIO DE VINHOS SA  | 310.750                            | 139.838         | 139.838           | 0                               |
|                                | ALENT-07-0401-FEDER-003908 | VINHOS COM CORPO E ALMA  | 4    | 4      | 183                        | 204                           | 504471554 | SERRANO MIRA, SOC. VINÍCOLA SA   | 205.960                            | 92.682          | 92.682            | 0                               |
|                                | ALENT-07-0401-FEDER-003928 | CASA DO TERREIRO DO POÇO   | 4    | 4      | 183                        | 205                           | 500758220 | SOC. AGRO-TURÍSTICA DA VINHA DO CAMPO, LDA                             | 49.623                             | 22.330          | 22.330            | 0                               |
|                                | ALENT-07-0401-FEDER-003936 | VALE DO GAIO COM ENERGIA VERDE   | 4    | 9      | 181                        | 205                           | 508426359 | VALE DO GAIO - ACTIVIDADES HOTELEIRAS, LDA                             | 98.174                             | 44.178          | 44.178            | 0                               |
|                                | ALENT-07-0401-FEDER-004049 | HIS - AUMENTO DA COMPETITIVIDADE, CERTIFICAÇÃO E INTERNACIONALIZAÇÃO   | 4    | 4      | 183                        | 205                           | 507379590 | VISTA DESTINATION MANAGEMENT COMPANY, LDA                              | 248.663                            | 111.898         | 111.898           | 0                               |
|                                | ALENT-07-0401-FEDER-004083 | CARACTERIZAÇÃO GEOMORFOLÓGICA DE PORMENOR  | 4    | 4      | 185                        | 205                           | 502710381 | HUBEL IRRIGATION SYSTEMS S.A   | 198.770                            | 89.447          | 89.447            | 0                               |
|                                | ALENT-07-0401-FEDER-004111 | WINE BRAND   | 4    | 4      | 183                        | 205                           | 501232117 | PLACIDO JOSÉ SIMÕES, SA  | 16.000                             | 12.000          | 12.000            | 0                               |
|                                | ALENT-07-0401-FEDER-004322 | DAVICOL - MARCAÇÃO CE  | 4    | 4      | 185                        | 204                           | 500895473 | JOÃO T. BARBOSA - VINHOS, LDA  | 595.510                            | 250.000         | 250.000           | 0                               |
|                                | ALENT-07-0401-FEDER-004498 | ACOMPANHAMENTO E PLANIFICAÇÃO TÉCNICA DE EXPLORAÇÃO DE GRANITO   | 4    | 4      | 183                        | 205                           | 504040170 | VIMIGRANITOS - EXTRAÇÃO E TRANSFORMAÇÃO DE GRANITOS, LDA               | 5.100                              | 3.825           | 3.825             | 0                               |
|                                | ALENT-07-0401-FEDER-004547 | GESTÃO AMBIENTAL - MELHORIA DE EFICIÊNCIAS   | 4    | 4      | 185                        | 204                           | 502430001 | SOC. PANIFICADORA COSTA & FERREIRA, LDA                                | 12.069                             | 9.052           | 9.052             | 0                               |
|                                | ALENT-07-0401-FEDER-004564 | ESTUDO GEO-ECONÓMICO E AMBIENTAL   | 4    | 4      | 183                        | 204                           | 503825426 | ROSAPOR ALENTEJO - COMÉRCIO E INDÚSTRIA DE MARMORES ALENTEJANOS, LDA   | 28.667                             | 21.500          | 21.500            | 0                               |
|                                | ALENT-07-0401-FEDER-004603 | IMPLEMENTAÇÃO DO SISTEMA DE GESTÃO DA QUALIDADE SEGUNDO A NP EN ISO 9001:2008                                | 4    | 4      | 185                        | 205                           | 502127239 | FRANCISCO DO ROSARIO FRAZÃO  | 33.500                             | 25.000          | 25.000            | 0                               |
|                                | ALENT-07-0401-FEDER-004604 | APLICAÇÃO DA ABORDAGEM POR PROCESSOS AO SISTEMA DE CONTROLO DA PRODUÇÃO                                      | 4    | 4      | 185                        | 204                           | 503310867 | FRAZÃO - MARMORES E ROCHAS DE ALCANEDE, LDA                            | 34.000                             | 25.000          | 25.000            | 0                               |
|                                | ALENT-07-0401-FEDER-004624 | IMPLEMENTAÇÃO E INTEGRAÇÃO DE MELHORES TÉCNICAS DISPONÍVEIS (MTDS) NA GESTÃO AMBIENTAL                       | 4    | 4      | 185                        | 204                           | 500855021 | PARAPEDRA - SOC. TRANSFORMADORA DE PEDRAS, SA                          | 15.000                             | 11.250          | 11.250            | 0                               |
|                                | ALENT-07-0401-FEDER-004645 | IMPLEMENTAÇÃO DE SISTEMA DE GESTÃO SISTEMA DE GESTÃO AMBIENTAL   | 4    | 4      | 182                        | 204                           | 506254631 | CORTICEIRA AJT, LDA  | 15.000                             | 11.250          | 11.250            | 0                               |
|                                | ALENT-07-0401-FEDER-004687 | BRIGIQUAL  | 4    | 4      | 185                        | 205                           | 505175800 | BRIGIPEDRA - SOC. UNIPESSOAL, LDA                                      | 24.750                             | 18.563          | 18.563            | 0                               |
|                                | ALENT-07-0401-FEDER-004728 | IMPLEMENTAÇÃO DE SISTEMAS DE QUALIDADE E DE CARACTERIZAÇÃO DE PRODUTOS                                       | 4    | 4      | 183                        | 204                           | 500941858 | MARBOSSERRA - SERRAÇÃO COMERCIALIZAÇÃO MARMORES, LDA                   | 22.188                             | 16.641          | 16.641            | 0                               |
|                                | ALENT-07-0401-FEDER-004731 | ESTUDO GEO-ECONÓMICO E AMBIENTAL DA EXPLORAÇÃO   | 4    | 4      | 183                        | 204                           | 501794239 | J. MENDES NOBRE, LDA   | 20.966                             | 15.725          | 15.725            | 0                               |
|                                | ALENT-07-0401-FEDER-004735 | CRIBORQUAL   | 4    | 4      | 185                        | 205                           | 504206230 | CRIBOR - EQUIPAMENTOS PARA A CONSTRUÇÃO, LDA                           | 14.400                             | 10.800          | 10.800            | 0                               |
|                                | ALENT-07-0401-FEDER-004786 | IMPLEMENTAÇÃO DO SISTEMA DE QUALIDADE  | 4    | 4      | 183                        | 205                           | 501209700 | MARMOROSE - SOC. EXPORTADORA DE MARMORES, LDA                          | 12.500                             | 9.375           | 9.375             | 0                               |
|                                | ALENT-07-0401-FEDER-005793 | TIGAPELE- QUAL   | 4    | 4      | 182                        | 205                           | 504347632 | TIGAPELE - SOC. DE CURTUMES, LDA                                       | 28.800                             | 21.600          | 21.600            | 0                               |
|                                | ALENT-07-0401-FEDER-005854 | DLB - QUAL   | 4    | 4      | 185                        | 204                           | 507206770 | DLB TRANSPORTES, LDA   | 15.000                             | 11.250          | 11.250            | 0                               |
|                                | ALENT-07-0401-FEDER-005854 | EXPORT SABORES E HISTÓRIAS DE AZEITE   | 4    | 4      | 182                        | 205                           | 506243273 | DITERRA - COMERCIO AGRO-INDUSTRIAL, LDA                                | 48.027                             | 22.925          | 22.925            | 3.000                           |
|                                | ALENT-07-0401-FEDER-005872 | VINHOS COM ARTE E TRADIÇÃO   | 4    | 4      | 182                        | 205                           | 505330520 | JULIAN CUELLAR REYNOLDS, LDA   | 313.750                            | 141.188         | 141.188           | 0                               |
|                                | ALENT-07-0401-FEDER-005874 | VINHOS DE COLOMBO  | 4    | 4      | 185                        | 205                           | 501767711 | SOC. AGRÍCOLA VALE DE FORNOS SA  | 162.282                            | 73.027          | 73.027            | 0                               |
|                                | ALENT-07-0401-FEDER-005893 | INTERNACIONALIZAÇÃO DA EMPRESA NOS MERCADOS EMERGENTES: CONSOLIDAÇÃO E REFORÇO DA POSIÇÃO NO MERCADO EUROPEU | 4    | 4      | 185                        | 204                           | 50332496  | FIUZA & BRIGHT - SOC. VITIVINÍCOLA, LDA                                | 183.725                            | 82.676          | 82.676            | 0                               |
|                                | ALENT-07-0401-FEDER-005976 | PROJECTO BRATUN DE INTERNACIONALIZAÇÃO E QUALIFICAÇÃO  | 4    | 4      | 185                        | 204                           | 501353828 | BRAS ANTUNES, LDA  | 352.214                            | 164.451         | 164.451           | 13.610                          |
|                                | ALENT-07-0401-FEDER-005999 | ESTUDO GEO-ECONÓMICO DE PEDREIRA DE MARMORES   | 4    | 4      | 183                        | 205                           | 503154458 | NOVAMARMORES, MARMORES DO ALENTEJO, LDA                                | 27.400                             | 20.550          | 20.550            | 0                               |
|                                | ALENT-07-0401-FEDER-006008 | SOLUÇÕES DE BIOENERGIA   | 4    | 4      | 181                        | 204                           | 506758524 | SOBIOEN - SOLUÇÕES DE BIOENERGIA SA                                    | 378.975                            | 170.539         | 170.539           | 0                               |
|                                | ALENT-07-0401-FEDER-006033 | DESENVOLVIMENTO DA ESTRATÉGIA DE INTERNACIONALIZAÇÃO DE VINHOS PORTUGUESES / REGIÃO ALENTEJO                 | 4    | 9      | 183                        | 205                           | 507012160 | ENOFORUM - COMERCIO E EXPORTAÇÃO DE VINHOS, SA                         | 111.586                            | 45.417          | 45.417            | 0                               |
|                                | ALENT-07-0401-FEDER-006049 | MAQUINAS PARA PRODUÇÃO DE BIOMASSA FLORESTAL   | 4    | 4      | 181                        | 204                           | 507919092 | BE POWER - SERVIÇOS E EQUIPAMENTOS, LDA                                | 363.475                            | 163.564         | 163.564           | 0                               |
|                                | ALENT-07-0401-FEDER-006102 | CONSOLIDAÇÃO E EXPANSÃO INTERNACIONAL  | 4    | 4      | 185                        | 204                           | 503378291 | GEPAK - EMPRESA TRANSFORMADORA DE PLÁSTICOS, SA                        | 270.565                            | 121.754         | 121.754           | 0                               |

Anexo X - Operações aprovadas por Eixo Prioritário até 31.12.11 (valores acumulados)



PROGRAMA: PO ALENTEJO - 2007PT161PO004

unidade: euros

| Designação do Eixo Prioritário | Candidatura / Operação     |   |      |        |                            |  | Identificação do Beneficiário |           |  | Montantes Aprovados                |                 |                   |                                 |
|--------------------------------|----------------------------|---|------|--------|----------------------------|--|-------------------------------|-----------|--|------------------------------------|-----------------|-------------------|---------------------------------|
|                                | Código                     | Designação  | Tipo | Estado | Localização (NUTII/NUTIII) |  | Tipologia                     | NIF       | Designação   | Investimento/ Custo Total Elegível | Despesa Pública | Fundo Comunitário | Montante Fundo de tipologia FSE |
|                                |                            |   |      |        |                            |  |                               |           |  |                                    |                 |                   |                                 |
|                                | ALENT-07-0401-FEDER-006150 | ENQUADRAMENTO INTEGRADO DE INDUSTRIA TRANSFORMADORA DE MÁRMORES   | 4    | 4      | 183                        |  | 204                           | 502018178 | MARMENOR-MÁRMORES DA NORA, LDA   | 27.750                             | 20.813          | 20.813            | 0                               |
|                                | ALENT-07-0401-FEDER-006163 | NOBRE DESENVOLVIMENTO   | 4    | 4      | 185                        |  | 205                           | 121113922 | JOSÉ BRIGIDA PEREIRA NOBRE, SALSICHARIA E TALHO  | 6.414                              | 4.811           |                   | 0                               |
|                                | ALENT-07-0401-FEDER-006192 | ENQUADRAMENTO INTEGRADO DA EXTRAÇÃO DE MÁRMORES   | 4    | 4      | 183                        |  | 205                           | 502215135 | LOBO, GALEGO & LOBO, LDA   | 33.000                             | 24.750          | 24.750            | 0                               |
|                                | ALENT-07-0401-FEDER-006305 | REFORÇO DA COMPETITIVIDADE ATRAVÉS DA IMPLEMENTAÇÃO DE NOVAS TECNOLOGIAS INFORMÁTICAS E DO SISTEMA DE GESTÃO DA QUALIDADE | 4    | 4      | 185                        |  | 204                           | 504299590 | ICEBLOCK - SOC. DE CONSTRUÇÕES, SA   | 75.725                             | 34.076          | 34.076            | 0                               |
|                                | ALENT-07-0401-FEDER-006380 | ENQUADRAMENTO INTEGRADO DA EXTRAÇÃO DE CALCÁRIO   | 4    | 4      | 185                        |  | 205                           | 506061590 | FILSTONE, SA   | 35.000                             | 25.000          | 25.000            | 0                               |
|                                | ALENT-07-0401-FEDER-006699 | INTERNACIONALIZAÇÃO DA MONDY BEAUTÉ   | 4    | 4      | 185                        |  | 205                           | 507034511 | MONDY BEAUTÉ, LDA  | 506.700                            | 230.815         | 230.815           | 6.400                           |
|                                | ALENT-07-0401-FEDER-006758 | INTERNACIONALIZAÇÃO DA RUIPEDRA   | 4    | 4      | 185                        |  | 204                           | 503319961 | RUIPEDRA, LDA  | 226.913                            | 103.861         | 103.861           | 4.000                           |
|                                | ALENT-07-0401-FEDER-008374 | IMPLEMENTAÇÃO DO SISTEMA DE GESTÃO DA QUALIDADE   | 4    | 4      | 181                        |  | 204                           | 503689092 | JMFF SERRALHARIA CIVIL DE SINES, LDA   | 6.740                              | 5.055           | 5.055             | 0                               |
|                                | ALENT-07-0401-FEDER-008375 | IMPLEMENTAÇÃO DO CÓDIGO INTERNACIONAL DAS PRÁTICAS ROLHEIRAS  | 4    | 4      | 183                        |  | 205                           | 508436001 | A. L. CASTRO - CORK, UNIPESSOAL, LDA   | 20.000                             | 15.000          | 15.000            | 0                               |
|                                | ALENT-07-0401-FEDER-011460 | MATAMOUROS-QUAL   | 4    | 4      | 184                        |  | 205                           | 180102095 | ISIDRO MATAMOUROS GASPAR   | 5.230                              | 3.923           | 3.923             | 0                               |
|                                | ALENT-07-0401-FEDER-011461 | HENRIQUAL   | 4    | 4      | 185                        |  | 204                           | 502699175 | HENRICARNES - SALSICHARIA TRADICIONAL PORTUGUESA, COM. E INDUSTRIA, LDA                        | 8.054                              | 6.040           | 6.040             | 0                               |
|                                | ALENT-07-0401-FEDER-011567 | PLANOS COM QUALIDADE  | 4    | 4      | 185                        |  | 205                           | 508227801 | PLANOS COM PINTA UNIPESSOAL, LDA   | 8.680                              | 6.510           | 6.510             | 0                               |
|                                | ALENT-07-0401-FEDER-011577 | AFNEVES - EFICIÊNCIA  | 4    | 4      | 185                        |  | 204                           | 504485237 | ANTONIO FERNANDO NEVES - ELECTRICIDADE, ESTUDOS E PROJECTOS, LDA                               | 11.210                             | 8.408           | 8.408             | 0                               |
|                                | ALENT-07-0401-FEDER-011607 | ESTUDO GEO-ECONÓMICO DA PEDREIRA  | 4    | 4      | 183                        |  | 205                           | 501870350 | BALHICO & FILHOS, LDA  | 32.800                             | 24.600          | 24.600            | 0                               |
|                                | ALENT-07-0401-FEDER-011611 | ESTUDO GEO-ECONÓMICO DA PEDREIRA DE MÁRMORE   | 4    | 4      | 183                        |  | 204                           | 502015900 | FLORIVAL ROCHA-MÁRMORES, LDA   | 12.300                             | 9.225           | 9.225             | 0                               |
|                                | ALENT-07-0401-FEDER-011618 | ENQUADRAMENTO AMBIENTAL DA EXPLORAÇÃO   | 4    | 4      | 185                        |  | 205                           | 153590637 | JOSE MANUEL RIBEIRO RODRIGUES  | 22.300                             | 16.725          | 16.725            | 0                               |
|                                | ALENT-07-0401-FEDER-011626 | ENQUADRAMENTO INTEGRADO DA INDUSTRIA TRANSFORMADORA   | 4    | 4      | 183                        |  | 205                           | 503481955 | ROCHA & FILHOS, LDA  | 7.000                              | 5.250           | 5.250             | 0                               |
|                                | ALENT-07-0401-FEDER-011627 | ENQUADRAMENTO INTEGRADO DA EXPLORAÇÃO   | 4    | 4      | 181                        |  | 205                           | 503236187 | TRANSBRISUL- CENTRAIS DE BRITAGEM, LDA   | 32.600                             | 24.450          | 24.450            | 0                               |
|                                | ALENT-07-0401-FEDER-011678 | SERRALHARIA NOVA - QUALIDADE  | 4    | 4      | 185                        |  | 204                           | 501887334 | SERRALHARIA NOVA, LDA  | 11.980                             | 8.985           | 8.985             | 0                               |
|                                | ALENT-07-0401-FEDER-011728 | PÃO COM QUALIDADE   | 4    | 4      | 185                        |  | 204                           | 502430001 | SOC. PANIFICADORA COSTA & FERREIRA, LDA  | 23.860                             | 17.895          | 17.895            | 0                               |
|                                | ALENT-07-0401-FEDER-011758 | DESENVOLVIMENTO DE REDES DE MONITORIZAÇÃO EM MATERIAIS COMPOSITOS   | 4    | 4      | 185                        |  | 204                           | 504999338 | SAMORTECNICA-ESTUDOS E PROJECTOS DE TELECOMUNICAÇÕES, LDA                                      | 33.000                             | 24.750          | 24.750            | 0                               |
|                                | ALENT-07-0401-FEDER-011775 | ESTUDO GEO-ECONÓMICO DA PEDREIRA  | 4    | 4      | 185                        |  | 205                           | 501319344 | MOCAMAR-MÁRMORES DE ALCANEDE, LDA  | 11.000                             | 8.250           | 8.250             | 0                               |
|                                | ALENT-07-0401-FEDER-011812 | PROJECTO DE EFICIÊNCIA ENERGÉTICA   | 4    | 4      | 185                        |  | 205                           | 198121865 | MARIA ELISABETH CAMPOS GRANJA  | 161.121                            | 80.560          | 80.560            | 0                               |
|                                | ALENT-07-0401-FEDER-011863 | PORTUGUESE TOP WINES IN ASIA  | 4    | 4      | 183                        |  | 205                           | 508698391 | TOPWINES, LDA  | 539.200                            | 242.640         | 242.640           | 0                               |
|                                | ALENT-07-0401-FEDER-011914 | VINHOS COM NOME   | 4    | 4      | 183                        |  | 204                           | 504351540 | PAULO LAUREANO, VINUS, LDA   | 329.400                            | 148.230         | 148.230           | 0                               |
|                                | ALENT-07-0401-FEDER-011927 | INTERNACIONALIZAÇÃO DA RAPOSO VIAGENS E TURISMO, LDA  | 4    | 4      | 181                        |  | 205                           | 508270332 | EMVIAGEM, LDA  | 108.741                            | 48.934          | 48.934            | 0                               |
|                                | ALENT-07-0401-FEDER-011991 | CONSOLIDAÇÃO E INTERNACIONALIZAÇÃO DA GUZTO   | 4    | 4      | 185                        |  | 205                           | 508505224 | GUZTO, LDA   | 170.849                            | 84.480          | 84.480            | 17.367                          |
|                                | ALENT-07-0401-FEDER-012104 | DREAM WINES   | 4    | 4      | 183                        |  | 205                           | 508108306 | MIGUEL LOURO, LDA  | 123.500                            | 55.575          | 55.575            | 0                               |
|                                | ALENT-07-0401-FEDER-012116 | VINHOS COM TRADIÇÃO   | 4    | 4      | 183                        |  | 204                           | 507178491 | QUINTA DA PLANSEL, SA  | 136.500                            | 61.425          | 61.425            | 0                               |
|                                | ALENT-07-0401-FEDER-012156 | FINUPE - GESTÃO PELA QUALIDADE TOTAL  | 4    | 4      | 185                        |  | 204                           | 502588551 | FINUPE - ENGENHARIA E ACABAMENTOS, SA  | 236.646                            | 120.805         | 120.805           | 32.720                          |
|                                | ALENT-07-0401-FEDER-012221 | REFORÇO DA INTERNACIONALIZAÇÃO DA EMPRESA   | 4    | 4      | 182                        |  | 204                           | 506947769 | TERRAS DE ALTER - COMPANHIA DE VINHOS, LDA   | 346.133                            | 156.932         | 156.932           | 0                               |
|                                | ALENT-07-0401-FEDER-012295 | DESENVOLVIMENTO DE ESTRATÉGIA DE INTERNACIONALIZAÇÃO COM ENTRADA EM NOVOS MERCADOS E ORGANIZAÇÃO INTERNA                  | 4    | 4      | 183                        |  | 205                           | 503490750 | JFX, PRODUTOS DE HIGIENE E LIMPEZA, SA   | 575.597                            | 259.019         | 259.019           | 0                               |
|                                | ALENT-07-0401-FEDER-012316 | INTERNACIONALIZAÇÃO DA TAPECARIA DE PORTALEGRE  | 4    | 4      | 182                        |  | 204                           | 500181462 | MANUFATURA DE TAPECARIAS DE PORTALEGRE, UNIPESSOAL, LDA  | 251.890                            | 113.351         | 113.351           | 0                               |
|                                | ALENT-07-0401-FEDER-012333 | VINHOS E AZEITES ALENTEJANOS DE EXCELÊNCIA  | 4    | 4      | 182                        |  | 205                           | 508423759 | RG - HERDADAS DO MONTE NOVO E CONQUEIRO - PRODUTAS DE QUINTA, VINHOS E AZEITES DO ALENTEJO ACE | 239.275                            | 107.674         | 107.674           | 0                               |
|                                | ALENT-07-0401-FEDER-012481 | TELA BAGS   | 4    | 4      | 185                        |  | 205                           | 506854779 | BIDINAMICA-REPRESENTAÇÕES E CONSULTORIA DE GESTÃO, LDA   | 271.932                            | 122.369         | 122.369           | 0                               |
|                                | ALENT-07-0401-FEDER-012521 | TRANSPORTES FÁTIMA BRIGIDA- COMPETITIVIDADE, EFICIÊNCIA E INTERNACIONALIZAÇÃO   | 4    | 4      | 185                        |  | 204                           | 506994333 | TRANSPORTES FÁTIMA BRIGIDA, LDA  | 74.783                             | 33.653          | 33.653            | 0                               |
|                                | ALENT-07-0401-FEDER-012624 | IMPLEMENTAÇÃO E CERTIFICAÇÃO DE UM SISTEMA DE QUALIDADE; DESENVOLVIMENTO E ENGENHARIA DE PRODUTO                          | 4    | 4      | 183                        |  | 204                           | 505404010 | TOOLPRESSE, PEÇAS METÁLICAS POR PRENSAGEM, LDA   | 190.879                            | 87.317          | 87.317            | 3.248                           |
|                                | ALENT-07-0401-FEDER-012718 | PROJECTO DE INTERNACIONALIZAÇÃO DA ADEGA DAS MOURAS DE ARRAIÓLOS  | 4    | 4      | 183                        |  | 204                           | 507176464 | ADEGA DAS MOURAS DE ARRAIÓLOS, LDA   | 472.615                            | 212.677         | 212.677           | 0                               |
|                                | ALENT-07-0401-FEDER-012775 | STYLE WINES   | 4    | 4      | 183                        |  | 205                           | 227168461 | TIAGO MATEUS CABAÇO E CABAÇO   | 235.900                            | 106.155         | 106.155           | 0                               |
|                                | ALENT-07-0401-FEDER-012918 | INTERNACIONALIZAÇÃO DOS HOTEIS MZAR DE AR MURALHAS E AQUEDUTO   | 4    | 4      | 183                        |  | 204                           | 502469420 | SOC. HOTELEIRA DO AREZ, SA   | 228.292                            | 114.146         | 114.146           | 0                               |
|                                | ALENT-07-0401-FEDER-016126 | INTERNACIONALIZAÇÃO ESPECIALIZADA   | 4    | 4      | 185                        |  | 204                           | 504371827 | TECNIPEC, SERVIÇOS PECUÁRIOS, LDA  | 196.209                            | 88.294          | 88.294            | 0                               |

Anexo X - Operações aprovadas por Eixo Prioritário até 31.12.11 (valores acumulados)



PROGRAMA: PO ALENTEJO - 2007PT161PO004

unid: euros

| Designação do Eixo Prioritário | Candidatura / Operação     |  |      |        |                            | Identificação do Beneficiário |           |  | Montantes Aprovados                |                 |                   |                                 |
|--------------------------------|----------------------------|--|------|--------|----------------------------|-------------------------------|-----------|--|------------------------------------|-----------------|-------------------|---------------------------------|
|                                | Código                     | Designação   | Tipo | Estado | Localização (NUTII/NUTIII) | Tipologia                     | NIF       | Designação   | Investimento/ Custo Total Elegível | Despesa Pública | Fundo Comunitário | Montante Fundo de tipologia FSE |
|                                |                            |  |      |        |                            |                               |           |  |                                    |                 |                   |                                 |
|                                | ALENT-07-0401-FEDER-016157 | TRPMB RUA INTERNACIONAL  | 4    | 4      | 185                        | 204                           | 509408460 | TR7, SA  | 644.200                            | 289.890         | 289.890           | 0                               |
|                                | ALENT-07-0401-FEDER-016169 | VINHOS COM MODERNIDADE   | 4    | 4      | 182                        | 205                           | 508175003 | ILEX VINHOS ENOLOGIA GASTRONOMIA E TURISMO, LDA                          | 876.000                            | 394.200         | 394.200           | 0                               |
|                                | ALENT-07-0401-FEDER-016172 | HAND CRAFTED PORTUGUESE WINES  | 4    | 4      | 185                        | 204                           | 508465494 | PINHAL DA TORRE VINHOS, SA   | 197.309                            | 88.789          | 88.789            | 0                               |
|                                | ALENT-07-0401-FEDER-016178 | MELHORIA DAS INFRA-ESTRUTURAS, DOS PROCESSOS ADMINISTRATIVOS E DE GESTÃO E EFICIÊNCIA ENERGÉTICA           | 4    | 4      | 181                        | 205                           | 502582588 | MILFONTOM - ACTIVIDADES TURISTICAS, LDA                                  | 32.495                             | 14.623          | 14.623            | 0                               |
|                                | ALENT-07-0401-FEDER-016182 | EMBALAGENS INTERNACIONAIS  | 4    | 4      | 185                        | 204                           | 504805399 | INDUMEL - INDUSTRIA PLASTICOS DUARTE & MENDES, LDA                       | 168.000                            | 76.320          | 76.320            | 0                               |
|                                | ALENT-07-0401-FEDER-016253 | VINHO DE AUTOR   | 4    | 4      | 183                        | 204                           | 505102048 | GRANACER-ADMINISTRAÇÃO DE BENS, SA                                       | 132.450                            | 59.603          | 59.603            | 0                               |
|                                | ALENT-07-0401-FEDER-016264 | DLB - COMPETITIVADE, EFICIÊNCIA E ECONOMIA NO TRANSPORTE DE MERCADORIAS                                    | 4    | 4      | 185                        | 204                           | 507206770 | DLB TRANSPORTES, LDA   | 299.894                            | 134.952         | 134.952           | 0                               |
|                                | ALENT-07-0401-FEDER-016268 | INVESTIMENTO EM ÁREAS CHAVE DA EMPRESA   | 4    | 4      | 183                        | 205                           | 509417779 | TRUSTPLANET, LDA   | 899.256                            | 400.000         | 400.000           | 0                               |
|                                | ALENT-07-0401-FEDER-016309 | INTERNACIONALIZAÇÃO DA GLOBALCOOP  | 4    | 4      | 185                        | 205                           | 509129749 | GLOBALCOOP - COOPERATIVA AGRICOLA TRANSNACIONAL CRL                      | 296.466                            | 133.410         | 133.410           | 0                               |
|                                | ALENT-07-0401-FEDER-016359 | QUALIFICAÇÃO DAS CONDIÇÕES DE PROCESSAMENTO E GESTÃO PARA A CAPACITAÇÃO DA ADEGA COOPERATIVA DE PORTALEGRE | 4    | 4      | 182                        | 204                           | 500948631 | ADEGA COOPERATIVA DE PORTALEGRE, C.R.L.                                  | 101.070                            | 45.482          | 45.482            | 0                               |
|                                | ALENT-07-0401-FEDER-016397 | EXPERIENCE THE TRUE ALENTEJO FEELING   | 4    | 4      | 184                        | 204                           | 506893332 | HERDADE DO GIZO- GESTÃO DE EMPREENDIMENTOS HOTELEIROS E AGRICOLAS, SA    | 292.850                            | 131.783         | 131.783           | 0                               |
|                                | ALENT-07-0401-FEDER-016426 | INTERNACIONALIZAÇÃO E CRIAÇÃO E DESENVOLVIMENTO DE NOVOS COBERTURAS PARA MERCADO INTERNACIONAL             | 4    | 4      | 185                        | 205                           | 507464532 | EUROCOVER - F E C DE COBERTURAS TEXTEIS UNIPessoal, LDA                  | 137.485                            | 61.868          | 61.868            | 0                               |
|                                | ALENT-07-0401-FEDER-016581 | INTERNACIONALIZAÇÃO DA OLIDAL  | 4    | 4      | 182                        | 204                           | 502261161 | OLIDAL - OLIVICULTORES DO ALENTEJO, CRL                                  | 225.781                            | 101.602         | 101.602           | 0                               |
|                                | ALENT-07-0401-FEDER-016611 | INTERNACIONALIZAÇÃO DA PLATAFORMA INOVADORA DE PROMOÇÃO E VENDA DO DESTINO PORTUGAL                        | 4    | 4      | 183                        | 204                           | 509457037 | PORTUGALRES, LDA   | 910.405                            | 400.000         | 400.000           | 0                               |
|                                | ALENT-07-0401-FEDER-016637 | INTERNACIONALIZAÇÃO DA RUIPEDRA  | 4    | 4      | 185                        | 204                           | 503319961 | RUIPEDRA, LDA  | 362.819                            | 181.409         | 181.409           | 0                               |
|                                | ALENT-07-0401-FEDER-016854 | POTENCIAÇÃO DA INTERNACIONALIZAÇÃO DO ALENTEJO   | 4    | 4      | 18                         | 215                           | 506829987 | Agência Regional de Promoção Turística do Alentejo - Turismo do Alentejo | 598.673                            | 318.152         | 318.152           | 0                               |
|                                | ALENT-07-0401-FEDER-016995 | INSTALAÇÃO DE SISTEMA SOLAR TÉRMICO E DE EFICIÊNCIA ENERGÉTICA EM UNIDADE TURÍSTICA                        | 4    | 4      | 184                        | 204                           | 507157869 | ALBERGARIA GATO MAIA, LDA  | 29.371                             | 13.217          | 13.217            | 0                               |
|                                | ALENT-07-0401-FEDER-017144 | INSTALAÇÃO DE SIATEMA SOLAR TÉRMICO E DE EFICIÊNCIA ENERGÉTICA EM CABRITA & NUNES, LDA                     | 4    | 4      | 184                        | 205                           | 503910007 | CABRITA & NUNES, LDA   | 26.803                             | 12.061          | 12.061            | 0                               |
|                                | ALENT-07-0401-FEDER-017147 | INSTALAÇÃO DE SIATEMA SOLAR TÉRMICO E DE EFICIÊNCIA ENERGÉTICA EM RESTAURAÇÃO                              | 4    | 4      | 181                        | 205                           | 163538166 | MARIA DA LUZ DE JESUS CUNHA  | 16.420                             | 7.389           | 7.389             | 0                               |
|                                | ALENT-07-0401-FEDER-017152 | INSTALAÇÃO DE SIATEMA SOLAR TÉRMICO E DE EFICIÊNCIA ENERGÉTICA EM EMPREENDIMENTOS TURÍSTICOS E HOTELEIROS  | 4    | 4      | 181                        | 205                           | 505678756 | A CABANA DA BOAVISTA-EMPREENDIMENTOS TURÍSTICOS E HOTELEIROS, LDA        | 26.609                             | 11.974          | 11.974            | 0                               |
|                                | ALENT-07-0401-FEDER-017159 | INSTALAÇÃO DE SIATEMA SOLAR TÉRMICO E DE EFICIÊNCIA ENERGÉTICA EM INDÚSTRIA DE CARNES                      | 4    | 4      | 184                        | 204                           | 503802344 | MIGUEL & MIGUEL, LDA   | 39.497                             | 17.774          | 17.774            | 0                               |
|                                | ALENT-07-0401-FEDER-017203 | IMPLEMENTAÇÃO E CERTIFICAÇÃO DE UM SISTEMA ZSOLAR TÉRMICOZ   | 4    | 4      | 182                        | 205                           | 501955739 | ALÇAÇOVAS-PROJECTOS E CONSTRUÇÕES S.A                                    | 11.100                             | 4.995           | 4.995             | 0                               |
|                                | ALENT-07-0401-FEDER-017208 | PRODUÇÃO DE ENERGIA SOLAR PARA AS REDES DE ÁGUA SOCIAIS E DE COZIMENTO DE CORTIÇA NATURAL                  | 4    | 4      | 182                        | 204                           | 508949246 | ROBCORK - VALORIZAÇÃO DE PRODUTOS DE CORTIÇA, SA                         | 176.188                            | 79.285          | 79.285            | 0                               |
|                                | ALENT-07-0401-FEDER-017212 | INSTALAÇÃO DE SISTEMA SOLAR TÉRMICO E DE EFICIÊNCIA ENERGÉTICA EM TURISMO RURAL                            | 4    | 4      | 181                        | 205                           | 124512690 | ALFREDO ROCHA MOREIRA DA SILVA   | 16.751                             | 7.538           | 7.538             | 0                               |
|                                | ALENT-07-0401-FEDER-017373 | MKARIN - INTERNACIONALIZAÇÃO   | 4    | 4      | 185                        | 205                           | 506183726 | MKARIN INTERNATIONAL COMERCIO IMPORTAÇÃO EXPORTAÇÃO E TEXTEIS LDA        | 716.791                            | 322.556         | 322.556           | 0                               |
|                                | ALENT-07-0401-FEDER-017427 | BIOCOSM - GENESIS INTERNACIONAL  | 4    | 4      | 183                        | 205                           | 508587123 | LIO - DESENVOLVIMENTO E COMERCIALIZAÇÃO DE PRODUTOS ORGÂNICOS, LDA       | 449.889                            | 202.450         | 202.450           | 0                               |
|                                | ALENT-07-0401-FEDER-017509 | A COMUNICAÇÃO FÍSICA DAS MARCAS  | 4    | 4      | 182                        | 205                           | 508866952 | BRANDLESS - TRADING & SERVIÇOS, LDA                                      | 305.750                            | 137.588         | 137.588           | 0                               |
|                                | ALENT-07-0401-FEDER-017511 | AZEITES COM CLASSE   | 4    | 4      | 182                        | 205                           | 503604402 | POLISTOCK - SOC. AGRO-PECUÁRIA TURÍSTICA E IMOBILIÁRIA SA                | 440.150                            | 198.068         | 198.068           | 0                               |
|                                | ALENT-07-0401-FEDER-017623 | DEFINIÇÃO E CONSOLIDAÇÃO DA ESTRATÉGIA DE INTERNACIONALIZAÇÃO DA DFJ VINHOS                                | 4    | 4      | 185                        | 204                           | 504352202 | DFJ VINHOS, SA   | 350.360                            | 157.662         | 157.662           | 0                               |
|                                | ALENT-07-0401-FEDER-017698 | VINHOS PORTUGUESES DE EXCELENCIA   | 4    | 4      | 183                        | 204                           | 500253080 | HERDADE DE COELHOIROS, SOC. AGRICOLA, SA                                 | 432.800                            | 194.760         | 194.760           | 0                               |
|                                | ALENT-07-0401-FEDER-017934 | ECOSSISTEMAS DE LUXO TURÍSTICO   | 4    | 4      | 181                        | 205                           | 509242634 | VIRTUAL DOORS - INVESTIMENTOS IMOBILIÁRIOS, LDA                          | 486.000                            | 218.700         | 218.700           | 0                               |
|                                | ALENT-07-0401-FEDER-017939 | PROJECTO DE INTERNACIONALIZAÇÃO - TURISMO RURAL DE REFERENCIA  | 4    | 4      | 181                        | 205                           | 508736811 | SOC. AGRICOLA E TURÍSTICA QUINTA DA MÓ DE CIMA, S.A                      | 388.500                            | 174.825         | 174.825           | 0                               |
|                                | ALENT-07-0401-FEDER-018155 | criação de uma empresa destinada ao comércio externo de azeite e azeitona de mesa de origem nacional       | 4    | 4      | 184                        | 204                           | 509603491 | DPAQ, LDA  | 256.440                            | 115.398         | 115.398           | 0                               |
|                                | ALENT-07-0401-FEDER-018258 | DINAMIZAÇÃO DO PROCESSO DE INTERNACIONALIZAÇÃO   | 4    | 4      | 185                        | 205                           | 501319344 | MOCAMAR-MARMORES DE ALCANEDE, LDA  | 118.445                            | 53.300          | 53.300            | 0                               |
|                                | ALENT-07-0401-FEDER-018293 | E.XAMPLE   | 4    | 4      | 185                        | 205                           | 509580173 | ITEXAMPLE, A.C.E.  | 828.490                            | 372.821         | 372.821           | 0                               |
|                                | ALENT-07-0401-FEDER-018381 | PRIMEIRO PROJECTO DE INTERNACIONALIZAÇÃO   | 4    | 4      | 183                        | 204                           | 508291453 | HERDADE DA AJUDA NOVA - SOC. AGRICOLA UNIPessoal, LDA                    | 92.611                             | 41.675          | 41.675            | 0                               |
|                                | ALENT-07-0401-FEDER-018702 | PEREIRA NOBRE DESENVOLVIMENT   | 4    | 4      | 185                        | 205                           | 121113922 | JOSÉ BRIGIDA PEREIRA NOBRE, SALICARIA E TALHO                            | 12.000                             | 9.000           | 9.000             | 0                               |

Anexo X - Operações aprovadas por Eixo Prioritário até 31.12.11 (valores acumulados)



PROGRAMA: PO ALENTEJO - 2007PT161PO004

unid: euros

| Designação do Eixo Prioritário | Candidatura / Operação     |   |      |        |                            | Identificação do Beneficiário |           |  | Montantes Aprovados                |                 |                   |                                 |
|--------------------------------|----------------------------|---|------|--------|----------------------------|-------------------------------|-----------|--|------------------------------------|-----------------|-------------------|---------------------------------|
|                                | Código                     | Designação  | Tipo | Estado | Localização (NUTII/NUTIII) | Tipologia                     | NIF       | Designação   | Investimento/ Custo Total Elegível | Despesa Pública | Fundo Comunitário | Montante Fundo de tipologia FSE |
|                                |                            |   |      |        |                            |                               |           |  |                                    |                 |                   |                                 |
|                                | ALENT-07-0401-FEDER-018704 | SABALAR-DESENVOLVIMENTO   | 4    | 4      | 185                        | 204                           | 501526161 | SABALAR - SOC. INDUSTRIAL DE ALIMENTOS, LDA                              | 15.300                             | 11.475          | 11.475            | 0                               |
|                                | ALENT-07-0401-FEDER-018773 | IMPLEMENTAÇÃO DE UM SISTEMA DE GESTÃO DA QUALIDADE E NOVAS FERRAMENTAS DE MELHORIA  | 4    | 4      | 185                        | 204                           | 500855021 | PARAPEDRA - SOC. TRANSFORMADORA DE PEDRAS, SA                            | 25.000                             | 18.750          | 18.750            | 0                               |
|                                | ALENT-07-0401-FEDER-018817 | PRODHENRICARNES   | 4    | 4      | 185                        | 204                           | 502699175 | HENRICARNES - SALSICHARIA TRADICIONAL PORTUGUESA, COM. E INDUSTRIA, LDA  | 14.500                             | 10.875          | 10.875            | 0                               |
|                                | ALENT-07-0401-FEDER-018847 | SCALREGIONAL QUALI  | 4    | 4      | 185                        | 204                           | 506320995 | SCALREGIONAL - DOCES E OUTROS PRODUTOS REGIONAIS DO RIBATEJO, LDA        | 21.800                             | 16.350          | 16.350            | 0                               |
|                                | ALENT-07-0401-FEDER-018853 | QUALIBIOGOMA  | 4    | 4      | 185                        | 204                           | 508038090 | BIOGOMA - SOC. DE RECICLAGEM DE PNEUS, LDA                               | 23.500                             | 17.625          | 17.625            | 0                               |
|                                | ALENT-07-0401-FEDER-018908 | ENQUADRAMENTO TÉCNICO E AMBIENTAL DA EMPRESA.   | 4    | 4      | 185                        | 204                           | 503551813 | FRAZÃO & ROSÁRIO, LDA  | 20.000                             | 15.000          | 15.000            | 0                               |
|                                | ALENT-07-0401-FEDER-018920 | OPTIMIZAÇÃO DE SISTEMAS DE CONTROLO DE PRODUÇÃO E MARCAÇÃO CE   | 4    | 4      | 185                        | 204                           | 504033557 | DANBANHO-EQUIPAMENTOS SANITÁRIOS E MATERIAIS DE CONSTRUÇÃO               | 5.000                              | 3.750           | 3.750             | 0                               |
|                                | ALENT-07-0401-FEDER-018938 | DIAGNÓSTICO E IMPLEMENTAÇÃO DAS MELHORES PRÁTICAS NA PEDREIRA   | 4    | 4      | 183                        | 205                           | 501963901 | COMARMORE - COMERCIO E EXTRAÇÃO DE MARMORE, LDA                          | 16.400                             | 12.300          | 12.300            | 0                               |
|                                | ALENT-07-0401-FEDER-019080 | IMPLEMENTAÇÃO DE SISTEMA DE BOAS PRÁTICAS AMBIENTAIS  | 4    | 4      | 181                        | 204                           | 503689092 | JMFF SERRALHARIA CIVIL DE SINES, LDA                                     | 6.620                              | 4.965           | 4.965             | 0                               |
|                                | ALENT-07-0401-FEDER-019121 | MAQUINA DE SELFSERVICE PARA GARRAFAS DE GÁS E ACESSÓRIOS  | 4    | 4      | 184                        | 204                           | 507086171 | INOGÁS - COMÉRCIO DE COMBUSTÍVEIS, LDA                                   | 33.000                             | 24.750          | 24.750            | 0                               |
|                                | ALENT-07-0401-FEDER-019129 | ESTUDO DE CARACTERIZAÇÃO PARA MELHORIA DE PROCESSOS   | 4    | 4      | 183                        | 204                           | 501232117 | PLACIDO JOSE SIMÕES, SA  | 23.150                             | 17.363          | 17.363            | 0                               |
|                                | ALENT-07-0401-FEDER-019137 | ESTUDO DE ENQUADRAMENTO AMBIENTAL   | 4    | 4      | 183                        | 205                           | 503833223 | HCDIAM ABRASIVOS E FERRAMENTAS DIAMANTADAS, LDA                          | 25.000                             | 18.750          | 18.750            | 0                               |
|                                | ALENT-07-0401-FEDER-019243 | ESTUDO AMBIENTAL  | 4    | 4      | 183                        | 205                           | 503625426 | ROSAPOR ALENTEJO - COMÉRCIO E INDÚSTRIA DE MÁRMORES ALENTEJANOS, LDA     | 26.350                             | 19.763          | 19.763            | 0                               |
|                                | ALENT-07-0401-FEDER-021695 | QUINTA DA RIBEIRINHA - WINES FROM PORTUGAL  | 4    | 4      | 185                        | 204                           | 503758884 | SOC. AGRÍCOLA DA QUINTA DA RIBEIRINHA, LDA                               | 301.800                            | 135.810         | 135.810           | 0                               |
|                                | ALENT-07-0401-FEDER-021696 | SABORES DO CAMPO PARA O MUNDO   | 4    | 4      | 183                        | 205                           | 505200467 | SABORES DO CAMPO, LDA  | 345.970                            | 155.687         | 155.687           | 0                               |
|                                | ALENT-07-0401-FEDER-021705 | AZEITE E VINHOS COM TRADIÇÃO  | 4    | 4      | 184                        | 204                           | 503409987 | CORTES DE CIMA, SA   | 248.570                            | 111.857         | 111.857           | 0                               |
|                                | ALENT-07-0401-FEDER-021714 | QUALIFICAÇÃO E INTERNACIONALIZAÇÃO DO HOTEL RURAL MONTE XISTO   | 4    | 4      | 181                        | 205                           | 507664817 | KAPAGESTE - EMPREENDIMENTOS TURÍSTICOS, LDA                              | 144.217                            | 72.109          | 72.109            | 0                               |
|                                | ALENT-07-0401-FEDER-021715 | WINE FOR YOU  | 4    | 4      | 182                        | 205                           | 509830625 | WINTRADING, LDA  | 515.350                            | 231.908         | 231.908           | 0                               |
|                                | ALENT-07-0401-FEDER-021810 | DESENVOLVIMENTO DA ESTRATÉGIA DE INTERNACIONALIZAÇÃO DA ECOSLOPS  | 4    | 4      | 181                        | 204                           | 508816777 | ECOSLOPS PORTUGAL, SA  | 174.962                            | 78.733          | 78.733            | 0                               |
|                                | ALENT-07-0401-FEDER-021844 | INTERNACIONALIZAÇÃO DOS VINHOS DO ALENTEJO  | 4    | 4      | 183                        | 205                           | 507012160 | ENOFORUM - COMÉRCIO E EXPORTAÇÃO DE VINHOS, SA                           | 184.030                            | 82.814          | 82.814            | 0                               |
|                                | ALENT-07-0401-FEDER-021950 | QUINTA DO QUETZAL - SOCIEDADE AGRÍCOLA, LDA   | 4    | 4      | 184                        | 205                           | 505555654 | QUINTA DO QUETZAL - SOC. AGRÍCOLA, LDA                                   | 85.428                             | 38.443          | 38.443            | 0                               |
|                                | ALENT-07-0401-FEDER-022075 | PROJECTO DE INTERNACIONALIZAÇÃO E DE ECONOMIA DIGITAL DA ADEGA DO MOUCHÃO   | 4    | 4      | 182                        | 205                           | 506178559 | VINHOS DA CAVACA DOURADA SA  | 57.334                             | 25.800          | 25.800            | 0                               |
|                                | ALENT-07-0401-FEDER-022100 | TM - QUALIFICAÇÃO E INTERNACIONALIZAÇÃO   | 4    | 4      | 181                        | 204                           | 504036866 | TRAÇOS DE MIM - DECORAÇÕES, LDA  | 639.079                            | 290.852         | 290.852           | 7.467                           |
|                                | ALENT-07-0401-FEDER-022746 | CONSOLIDAÇÃO DA INTERNACIONALIZAÇÃO DO ALENTEJO   | 4    | 4      | 18                         | 215                           | 506829987 | Agência Regional de Promoção Turística do Alentejo - Turismo do Alentejo | 613.966                            | 315.373         | 315.373           | 0                               |
|                                | ALENT-07-0202-FEDER-001417 | PROFESSIONAL ADAPTIVE CONTROLLING TOOL  | 4    | 4      | 183                        | 205                           | 505360853 | FRONTWAVE, ENGENHARIA E CONSULTADORIA, SA                                | 181.008                            | 126.706         | 126.706           | 0                               |
|                                | ALENT-07-0202-FEDER-007946 | TV.COMMUNITY  | 4    | 4      | 183                        | 204                           | 503468681 | VIATECLA, SOLUÇÕES INFORMÁTICAS E COMUNICAÇÕES, SA                       | 687.571                            | 411.913         | 411.913           | 0                               |
|                                | ALENT-07-0202-FEDER-011629 | GLOBALGEST- DESENVOLVIMENTO DE UMA PLATAFORMA DE GESTÃO VIA WEB   | 4    | 4      | 181                        | 205                           | 508565243 | EMIATOMO - PROJECTOS E MANUTENÇÃO INDUSTRIAL, LDA                        | 33.200                             | 24.900          | 24.900            | 0                               |
|                                | ALENT-07-0202-FEDER-012006 | DESENVOLVIMENTO E OPTIMIZAÇÃO EM BIOTECNOLOGIA, DE TECNOLOGIA INOVADORA, PARA A PRODUÇÃO DUM NOVO BIOPESTICIDA                | 4    | 4      | 183                        | 205                           | 508636817 | CLAMITEC, MYCO SOLUTIONS, LDA  | 823.929                            | 659.143         | 659.143           | 0                               |
|                                | ALENT-07-0202-FEDER-012462 | QRISK   | 4    | 4      | 183                        | 204                           | 507246152 | CLOSER, LDA  | 152.220                            | 92.477          | 92.477            | 0                               |
|                                | ALENT-07-0202-FEDER-013760 | MEDIALOC - PLATAFORMA DE LOCALIZAÇÃO EM ESPAÇOS PARA GESTÃO E DISTRIBUIÇÃO DE CONTEÚDOS MULTIMÉDIA E OPERAÇÃO DE EQUIPAMENTOS | 4    | 4      | 18                         | 205                           | 508860513 | MODIPLACE, LDA   | 535.820                            | 422.500         | 402.244           | 0                               |
|                                | ALENT-07-0202-FEDER-018416 | DESENVOLVIMENTO DE LINHA DE MÁQUINAS DE CORTE POR MULTI-FIO DIAMANTADO  | 4    | 4      | 183                        | 204                           | 501566066 | POEIRAS - MÁQUINAS E FERRAMENTAS, LDA                                    | 500.524                            | 225.236         | 225.236           | 0                               |
|                                | ALENT-07-0202-FEDER-018599 | PLATAFORMA DE SERVIÇOS DE BUSINESS INTELLIGENCE COM INTEGRAÇÃO DE INFORMAÇÃO EXTERNA E INTERFACE DE LINGUAGEM NATURAL         | 4    | 4      | 183                        | 205                           | 509739490 | INDUCTIVA, KNOWLEDGE TECHNOLOGIES, LDA                                   | 206.263                            | 116.770         | 116.770           | 0                               |
|                                | ALENT-07-0202-FEDER-018602 | DESENVOLVIMENTO DE TECNOLOGIA PARA PROMOÇÃO E COMERCIALIZAÇÃO EM AMBIENTE MÓVEL.  | 4    | 4      | 181                        | 205                           | 508515068 | BIN - BUY IT NOW, LDA  | 408.986                            | 283.216         | 283.216           | 0                               |
|                                | ALENT-07-0202-FEDER-018627 | PLATAFORMA DE ELECTRONICA SOA DE SUPORTE A NEGÓCIOS   | 4    | 4      | 185                        | 205                           | 509317006 | INSPIRENNOVIT, LDA   | 609.868                            | 426.908         | 426.908           | 0                               |
|                                | ALENT-07-0202-FEDER-018864 | DOMÓTICA CENTRALIZADA   | 4    | 4      | 185                        | 205                           | 506487199 | SEGURANT, COMERCIO DE EQUIPAMENTOS ELECTRONICOS E DE SEGURANÇA, LDA      | 33.300                             | 24.975          | 24.975            | 0                               |
|                                | ALENT-07-0202-FEDER-019198 | TRACK & TRACE PARA MEDICINA DENTÁRIA  | 4    | 4      | 185                        | 205                           | 509414320 | SIVMV - INVESTIMENTOS, LDA   | 34.000                             | 25.000          | 25.000            | 0                               |

Anexo X - Operações aprovadas por Eixo Prioritário até 31.12.11 (valores acumulados)



PROGRAMA: PO ALENTEJO - 2007PT161PO004

unid: euros

| Designação do Eixo Prioritário | Candidatura / Operação        |  |      |        |                            | Identificação do Beneficiário |           |   | Montantes Aprovados                |                 |                   |                                 |
|--------------------------------|-------------------------------|--|------|--------|----------------------------|-------------------------------|-----------|---|------------------------------------|-----------------|-------------------|---------------------------------|
|                                | Código                        | Designação   | Tipo | Estado | Localização (NUTII/NUTIII) | Tipologia                     | NIF       | Designação  | Investimento/ Custo Total Elegível | Despesa Pública | Fundo Comunitário | Montante Fundo de tipologia FSE |
|                                |                               |  |      |        |                            |                               |           |   |                                    |                 |                   |                                 |
|                                | ALENTEJO-07-0202-FEDER-019253 | DESENVOLVIMENTO DE PROCEDIMENTO DE DECISÃO PARA A ESCOLHA DE MATERIAIS SUSTENTÁVEIS DE INSTALAÇÕES TÉCNICAS PARA REDES DE ABASTECIMENTO DE ÁGUA        | 4    | 4      | 185                        | 205                           | 503801046 | CARDOSO & GASPAR - SOCIEDADE DE CONSTRUÇÃO CIVIL, LDA                       | 10.000                             | 7.500           | 7.500             | 0                               |
|                                | ALENTEJO-07-0202-FEDER-021594 | AKAPULCO - DESENVOLVIMENTO DE TECNOLOGIAS DE INFORMAÇÃO E EQUIPAMENTOS DE MANEIO E GESTÃO ANIMAL   | 4    | 4      | 182                        | 205                           | 507915615 | PEC-PLUS - GESTÃO PECUÁRIA AVANÇADA, LDA                                    | 552.746                            | 372.469         | 372.469           | 0                               |
|                                | ALENTEJO-07-0202-FEDER-022850 | PLATAFORMA AVANÇADA DE SIMULAÇÃO DE GESTÃO EMPRESARIAL   | 4    | 4      | 183                        | 205                           | 509739490 | INDUCTIVA, KNOWLEDGE TECHNOLOGIES, LDA                                      | 646.224                            | 348.571         | 348.571           | 0                               |
|                                | ALENTEJO-07-0202-FEDER-022860 | DESENVOLVIMENTO DE VEÍCULOS TRIKE MERULA VPR HIGH TECH   | 4    | 4      | 183                        | 205                           | 508722748 | MERULA - ENGENHARIA PRODUÇÃO E COMERCIO SOC. UNIPESSOAL, LDA                | 962.746                            | 500.000         | 500.000           | 0                               |
|                                | ALENTEJO-07-0202-FEDER-022880 | OPTIMIZAÇÃO DO APARELHO ULTRALEVE MIANO  | 4    | 4      | 182                        | 204                           | 507526805 | AERONÁUTICA DO SOR - CONSTRUÇÕES AERONÁUTICAS, SA                           | 252.409                            | 128.117         | 128.117           | 0                               |
|                                | ALENTEJO-07-0202-FEDER-022942 | AGREGA MÉTRICAS DE SERVIÇOS WEB 2.0  | 4    | 4      | 185                        | 205                           | 504924907 | INESTING - MARKETING TECNOLÓGICO, SA  | 286.747                            | 186.271         | 186.271           | 0                               |
|                                | ALENTEJO-07-0202-FEDER-022965 | PROPULSÃO DE AERONAVES LIGEIRAS  | 4    | 4      | 182                        | 204                           | 504074636 | MOTORÁVIA - ENGENHARIA AERONÁUTICA, SA                                      | 348.622                            | 174.434         | 174.434           | 0                               |
|                                | ALENTEJO-07-0402-FEDER-004633 | FORMULAÇÃO E OPTIMIZAÇÃO DE COMPOSIÇÃO CERÁMICA  | 4    | 4      | 185                        | 204                           | 508278449 | FACERIL - FÁBRICA DE CERÁMICA DO RIBATEJO, SA                               | 7.000                              | 5.250           | 5.250             | 0                               |
|                                | ALENTEJO-07-0402-FEDER-004727 | DESENVOLVIMENTO DE FATIADORA   | 4    | 4      | 185                        | 204                           | 502430001 | SOC. PANIFICADORA COSTA & FERREIRA, LDA                                     | 33.333                             | 25.000          | 25.000            | 0                               |
|                                | ALENTEJO-07-0402-FEDER-018796 | FILTRAÇÃO DE VINHOS  | 4    | 4      | 182                        | 204                           | 506947769 | TERRAS DE ALTER - COMPANHIA DE VINHOS, LDA                                  | 23.550                             | 17.663          | 17.663            | 0                               |
|                                | ALENTEJO-07-0402-FEDER-019118 | PRODUÇÃO DE TRUFAS: VALIDAÇÃO DE PRÁTICAS SUSTENTÁVEIS PARA O CULTIVO COMERCIAL DE TUBER BORCHII   | 4    | 4      | 181                        | 205                           | 506549658 | MICOFLORA - MICOLOGIA FLORESTAL APLICADA, SA                                | 33.366                             | 25.000          | 25.000            | 0                               |
|                                | ALENTEJO-07-0402-FEDER-019252 | SIGEV - SISTEMA INTEGRADO DE GESTÃO DE EQUIPAMENTOS DE VENDING   | 4    | 4      | 185                        | 205                           | 507779258 | BIG SCALE, LDA  | 33.000                             | 24.750          | 24.750            | 0                               |
|                                | ALENTEJO-07-0203-FEDER-000191 | IMPLEMENTAÇÃO DE NOVA UNIDADE FÁBRIL PARA FABRICAÇÃO DE LAMINADOS DE FIBRA DE CARBONO  | 4    | 4      | 182                        | 204                           | 507128249 | CLEVER REINFORCEMENT IBÉRICA - MATERIAIS DE CONSTRUÇÃO, LDA                 | 643.677                            | 354.023         | 354.023           | 0                               |
|                                | ALENTEJO-07-0203-FEDER-001056 | CREAÇÃO DE EMPRESA DOTADA DE RECURSOS HUMANOS QUALIFICADOS   | 4    | 4      | 183                        | 205                           | 508422701 | ESTEREOBATO, LDA  | 1.570.005                          | 1.020.504       | 1.020.504         | 0                               |
|                                | ALENTEJO-07-0203-FEDER-001153 | INTERNACIONAL TOOL-PROCESS RANKING - ITP RANK  | 4    | 4      | 183                        | 205                           | 505360853 | FRONTWAVE, ENGENHARIA E CONSULTADORIA, SA                                   | 152.500                            | 83.875          | 83.875            | 0                               |
|                                | ALENTEJO-07-0203-FEDER-002772 | TURISMO EQUESTRE NA REGIÃO DO RIBATEJO EM CAVALOS DE RAÇA PURO SANGUE LUSITANO, INTEGRADO NA EMPRESA   | 4    | 4      | 185                        | 205                           | 507925360 | COUDELARIA HENRIQUE ABECASIS, LDA   | 213.991                            | 139.094         | 139.094           | 0                               |
|                                | ALENTEJO-07-0203-FEDER-002785 | NOVA UNIDADE FÁBRIL VETLIMA  | 4    | 4      | 185                        | 204                           | 500297096 | VETLIMA - SOC. DISTRIBUIDORA DE PRODUTOS AGRO PECUÁRIOS, SA                 | 2.413.819                          | 1.331.012       | 1.331.012         | 10.917                          |
|                                | ALENTEJO-07-0203-FEDER-005182 | ECOFLOUR - PRODUÇÃO DE CARVÃO ECOLÓGICO  | 4    | 4      | 183                        | 205                           | 508640628 | ECOFLOUR - SOC. INDUSTRIAL, LDA   | 656.782                            | 426.909         | 426.909           | 0                               |
|                                | ALENTEJO-07-0203-FEDER-006918 | TTR - TRANSACCIONAL TRACK RECORD   | 4    | 4      | 184                        | 205                           | 508993970 | ZUVI NOVA, LDA  | 369.469                            | 277.102         | 277.102           | 0                               |
|                                | ALENTEJO-07-0203-FEDER-006923 | EMPRESA DOTADA DE RECURSOS HUMANOS QUALIFICADOS PARA DESENVOLVIMENTO DE PRODUTO INOVADOR E DE GRANDE CONTEÚDO TECNOLÓGICO PARA ÁREA DE LOCALIZAÇÃO GPS | 4    | 4      | 181                        | 204                           | 508693519 | ROTAS BINÁRIAS, LDA   | 1.019.362                          | 703.326         | 703.326           | 217.280                         |
|                                | ALENTEJO-07-0203-FEDER-006925 | SPIN.COMPOSITES E INOVAÇÃO SUSTENTADA DA   | 4    | 4      | 185                        | 204                           | 508983266 | SPIN.COMPOSITES, LDA  | 940.188                            | 705.141         | 705.141           | 0                               |
|                                | ALENTEJO-07-0203-FEDER-006989 | PROJECTO DA DESCIDA À MINA   | 4    | 4      | 181                        | 204                           | 504229281 | FUNDAÇÃO FRÉDÉRIC VELGE   | 9.555.847                          | 6.211.300       | 6.211.300         | 0                               |
|                                | ALENTEJO-07-0203-FEDER-007686 | MELHORIA DOS MÉTODOS DE PRODUÇÃO   | 4    | 4      | 182                        | 205                           | 503411132 | PUBLIVITRINA - PUBLICIDADE, LDA   | 243.000                            | 157.950         | 157.950           | 0                               |
|                                | ALENTEJO-07-0203-FEDER-007788 | CREAÇÃO DE UNIDADE DE TRATAMENTO DE RESÍDUOS BIOSÓLIDOS - AMBIENTE SUSTENTÁVEL EM REGUENGOS DE MONSARAZ  | 4    | 4      | 183                        | 205                           | 508010836 | REGUENGOS SUSTENTÁVEL-SERVIÇOS AMBIENTAIS, LDA                              | 3.368.845                          | 2.189.749       | 2.189.749         | 0                               |
|                                | ALENTEJO-07-0203-FEDER-012044 | CENTRO HÍPICO COM RESTAURANTE  | 4    | 4      | 183                        | 205                           | 508695678 | ESPAÇO EQUESTRE - ANIMAÇÃO TURÍSTICA E ACTIVIDADES HÍPICAS DE ESTREMOZ, LDA | 400.000                            | 300.000         | 300.000           | 0                               |
|                                | ALENTEJO-07-0203-FEDER-013166 | CREAÇÃO DE UNIDADE DE PRODUÇÃO DE SUBSTRATOS PARA A HORTOFLORICULTURA PELA TRANSFORMAÇÃO DE RESÍDUOS FLORESTAIS  | 4    | 4      | 182                        | 205                           | 507253485 | FIREX - TRANSFORMAÇÃO DE PRODUTOS FLORESTAIS, LDA                           | 470.875                            | 306.069         | 306.069           | 0                               |
|                                | ALENTEJO-07-0203-FEDER-013209 | DESENVOLVIMENTO E FÁBRICA DE AVIÃO LIGEIRO PARA USO AGRÍCOLAS  | 4    | 4      | 182                        | 204                           | 507526805 | AERONÁUTICA DO SOR - CONSTRUÇÕES AERONÁUTICAS, SA                           | 3.520.390                          | 2.288.253       | 2.288.253         | 0                               |
|                                | ALENTEJO-07-0203-FEDER-013251 | PLATAFORMA PUMPKIN   | 4    | 4      | 181                        | 205                           | 509300855 | PUMPKIN ENTERPRISES - CONSULTORIA DE GESTÃO, LDA                            | 255.566                            | 191.675         | 191.675           | 0                               |
|                                | ALENTEJO-07-0203-FEDER-013281 | ACTIVIDADES TURÍSTICAS DESPORTIVAS: AERÉAS E NÁUTICAS  | 4    | 4      | 183                        | 205                           | 506803120 | GET HIGH - SERVIÇOS AERÉOS, UNIPESSOAL, LDA                                 | 1.952.231                          | 1.464.173       | 1.464.173         | 0                               |
|                                | ALENTEJO-07-0203-FEDER-013297 | DESIGN CENTER  | 4    | 4      | 183                        | 204                           | 508249066 | NUBO ABREU DESIGNERS, LDA   | 200.668                            | 150.501         | 150.501           | 0                               |
|                                | ALENTEJO-07-0203-FEDER-013396 | VM - LINKS - PLATAFORMA DE SERVIÇOS AVANÇADOS DE ENGENHARIA DE PRODUTO E PROCESSOS   | 4    | 4      | 185                        | 205                           | 509311822 | VM - LINKS - UNIPESSOAL, LDA  | 81.871                             | 53.216          | 53.216            | 0                               |
|                                | ALENTEJO-07-0203-FEDER-013419 | SAÚDE 2.5  | 4    | 4      | 183                        | 205                           | 509075673 | ONDA INTELIGENTE, LDA   | 230.500                            | 145.225         | 145.225           | 10.350                          |
|                                | ALENTEJO-07-0203-FEDER-013624 | M-TIC: TECNOLOGIAS PARA A GERAÇÃO MOVEL  | 4    | 4      | 185                        | 205                           | 504642022 | ANKIX SYSTEMS, LDA  | 66.786                             | 51.091          | 51.091            | 16.029                          |
|                                | ALENTEJO-07-0203-FEDER-017385 | PROJECTO DE IMPLEMENTAÇÃO DA PRIMAL  | 4    | 4      | 181                        | 205                           | 509639747 | PRIMAL RENEWABLE ENERGIES, LDA  | 274.152                            | 205.614         | 205.614           | 0                               |

Anexo X - Operações aprovadas por Eixo Prioritário até 31.12.11 (valores acumulados)



PROGRAMA: PO ALENTEJO - 2007PT161PO004

unid: euros

| Designação do Eixo Prioritário | Candidatura / Operação      |  |      |        |                            | Identificação do Beneficiário |           |   | Montantes Aprovados                |                 |                   |                                 |
|--------------------------------|-----------------------------|--|------|--------|----------------------------|-------------------------------|-----------|---|------------------------------------|-----------------|-------------------|---------------------------------|
|                                | Código                      | Designação   | Tipo | Estado | Localização (NUTII/NUTIII) | Tipologia                     | NIF       | Designação  | Investimento/ Custo Total Elegível | Despesa Pública | Fundo Comunitário | Montante Fundo de tipologia FSE |
|                                |                             |  |      |        |                            |                               |           |   |                                    |                 |                   |                                 |
|                                | ALENTE-07-0203-FEDER-017411 | NOVO NEGOCIO DE INOVAÇÃO TECNOLÓGICA E INTERNACIONALIZAÇÃO DE CALL CENTER DESCENTRALIZADO  | 4    | 4      | 182                        | 204                           | 509680194 | LINKIT, LDA   | 160.931                            | 104.605         | 104.605           | 0                               |
|                                | ALENTE-07-0203-FEDER-017758 | INTERNACIONALIZAÇÃO DA SARDINHA EM LATA  | 4    | 4      | 183                        | 205                           | 508291928 | SARDINHA EM LATA, LDA   | 149.596                            | 97.237          | 97.237            | 0                               |
|                                | ALENTE-07-0203-FEDER-017792 | PROJECTO 3W DYNAMICS   | 4    | 4      | 183                        | 205                           | 509695825 | 3W DYNAMICS, UNIPESSOAL, LDA  | 376.180                            | 244.517         | 244.517           | 0                               |
|                                | ALENTE-07-0203-FEDER-017913 | GET CRIAÇÃO DE UMA PLATAFORMA DE PROMOÇÃO DE PRÉMIOS MULTICANAL BASEADA EM MECÂNICAS MEMBER GET MEMBER   | 4    | 4      | 181                        | 204                           | 504147935 | ONE TO ONE SOLUÇÕES INTERACTIVAS DE MARKETING S A                           | 286.380                            | 186.147         | 186.147           | 0                               |
|                                | ALENTE-07-0203-FEDER-017963 | PLATEAU "ASP" - EMPREENDEDORISMO E INOVAÇÃO EMPRESARIAL NA ÁREA AMBIENTAL E AGRO-NEGÓCIO, COM POTENCIAL DE EXPORTAÇÕES   | 4    | 4      | 183                        | 205                           | 509638570 | PLATEAU ASP- TRATAMENTO DE BIOSOLIDOS, SA                                   | 201.293                            | 129.432         | 129.432           | 3.168                           |
|                                | ALENTE-07-0203-FEDER-017967 | ICE - SOLUÇÃO INTEGRADA COM BASE EM SISTEMAS DE TIC (TECNOLOGIAS DE INFORMAÇÃO E COMUNICAÇÃO) PARA A PROMOÇÃO DE EFICIÊNCIA ENERGÉTICA   | 4    | 4      | 184                        | 205                           | 509716938 | LASTING VALUES - CONSULTORIA EM GESTÃO E AMBIENTE, LDA                      | 147.430                            | 112.073         | 112.073           | 24.000                          |
|                                | ALENTE-07-0203-FEDER-018092 | CENTRO DE CERTIFICAÇÃO DE LICENÇAS PROFISSIONAIS DE AVIAÇÃO  | 4    | 4      | 182                        | 205                           | 508435650 | SÔR AIR -SOC. DE AERONÁUTICA, SA  | 9.711.317                          | 5.341.224       | 5.341.224         | 0                               |
|                                | ALENTE-07-0203-FEDER-019289 | PRODUÇÃO DE PRODUTO PIONEIRO NO PAIS- PECTINAS DE FRUTA UTILIZANDO TECNOLOGIA DE PONTA   | 4    | 4      | 183                        | 205                           | 509722210 | ESFERASOCIAL, LDA   | 24.407.750                         | 13.424.263      | 13.424.263        | 0                               |
|                                | ALENTE-07-0203-FEDER-022216 | REFORÇO DA CAPACIDADE PRODUTIVA DA EMPRESA ATRAVÉS DE PROCESSOS INOVADORES PARA A MELHORIA DE POSICIONAMENTO NO MERCADO  | 4    | 4      | 185                        | 204                           | 504595440 | GADSA - ARQUIVO E DEPÓSITO, SA  | 771.284                            | 501.335         | 501.335           | 0                               |
|                                | ALENTE-07-0203-FEDER-022317 | IMPLEMENTAÇÃO DE UMA UNIDADE FABRIL DE CONCEPÇÃO, MONTAGEM E MANUTENÇÃO DE HELICOPTEROS LIGEIOS  | 4    | 4      | 183                        | 205                           | 509837875 | HOE - HELICOPTERS OF EUROPE, LDA  | 7.298.031                          | 4.013.917       | 4.013.917         | 0                               |
|                                | ALENTE-07-0203-FEDER-022455 | ZOOPARK - ECOPARQUE ZOOLOGICO  | 4    | 4      | 183                        | 205                           | 507304039 | NATURAMB - PROJECTO E CONSULTORIA EM AMBIENTE E CONSERVAÇÃO DA NATUREZA, SA | 6.094.242                          | 3.961.257       | 3.961.257         | 0                               |
|                                | ALENTE-07-0203-FEDER-022493 | CRIAÇÃO DE UMA EMPRESA PARA DESENVOLVER ACTIVIDADES DE SIMPLIFICAÇÃO E ESQUEMATIZAÇÃO DA LEGISLAÇÃO NACIONAL, COMUNITÁRIA E INTERNACIONAL COM O OBJECTIVO DE DISPONIBILIZAR ON-LINE A INFORMAÇÃO CLARIFI | 4    | 4      | 183                        | 205                           | 509728227 | PORTELA, SUTCLIFFE 6 SANTOS VICENTE, LDA                                    | 202.906                            | 130.165         | 130.165           | 3.878                           |
|                                | ALENTE-07-0203-FEDER-022529 | FINERPANEL   | 4    | 4      | 183                        | 204                           | 509861610 | FINERPANEL, LDA   | 1.803.600                          | 1.172.340       | 1.172.340         | 0                               |
|                                | ALENTE-07-0203-FEDER-022541 | HOLE19GOLF   | 4    | 4      | 183                        | 205                           | 509866077 | STAT TRACK TECHNOLOGIES - SERVIÇOS TECNOLOGICOS PARA O DESPORTO, LDA        | 669.514                            | 502.135         | 502.135           | 0                               |
|                                | ALENTE-07-0203-FEDER-022793 | MERULA VPR (VEICULOS DE PROPULSAO RENOVAVEL)   | 4    | 4      | 183                        | 205                           | 508722748 | MERULA - ENGENHARIA PRODUÇÃO E COMERCIO SOC. UNIPESSOAL, LDA                | 945.389                            | 709.042         | 709.042           | 11.100                          |
|                                | ALENTE-07-0403-FEDER-000664 | CRIAÇÃO DE HOTEL E CENTRO INTERNACIONAL DE ESTÁGIO   | 4    | 9      | 182                        | 205                           | 507215990 | AVIZAQUA TEAM CENTER - ACTIVIDADES HOTELEIRAS, LDA                          | 2.829.029                          | 1.555.966       | 1.555.966         | 0                               |
|                                | ALENTE-07-0403-FEDER-001279 | CONSTRUÇÃO DE UM HOTEL DE 5 ESTRELAS EM VILA VIÇOSA  | 4    | 4      | 183                        | 205                           | 508426952 | JARDIMAJESTIC, LDA  | 6.492.438                          | 4.220.085       | 4.220.085         | 0                               |
|                                | ALENTE-07-0403-FEDER-002730 | REFORÇO DAS COMPETÊNCIAS E SISTEMAS ENDÓGENOS TÉCNICOS, DIVERSIFICAÇÃO DE PRODUTOS E MERCADOS  | 4    | 4      | 185                        | 204                           | 500150648 | J. S. GOUVEIA - METALOMECÂNICA, LDA   | 315.515                            | 161.158         | 161.158           | 0                               |
|                                | ALENTE-07-0403-FEDER-003526 | ZMAR ECO CAMPING RESORT  | 4    | 4      | 181                        | 205                           | 507642260 | MULTIPARQUES A CÉU ABERTO - CAMPISMO E CARAVANISMO EM PARQUES, SA           | 35.659.104                         | 7.131.821       | 7.131.821         | 0                               |
|                                | ALENTE-07-0403-FEDER-003699 | REFORÇO DE COMPETENCIAS E SISTEMAS ENDOGENOS, TÉCNICOS, ENGENHARIA DE PRODUTOS E SERVIÇOS  | 4    | 4      | 185                        | 204                           | 500331251 | CESAR CASTELÃO & FILHOS, LDA  | 670.900                            | 436.085         | 436.085           | 0                               |
|                                | ALENTE-07-0403-FEDER-004845 | HOTEL RURAL QUINTA DOS BASTOS  | 4    | 9      | 183                        | 205                           | 507741161 | QUINTAS DOS BASTOS, LDA   | 794.619                            | 516.502         | 516.502           | 0                               |
|                                | ALENTE-07-0403-FEDER-004899 | PROJECTO DE CRIAÇÃO DE EMPRESA DE CARACTER INOVADOR, COM INVESTIGAÇÃO E DESENVOLVIMENTO DE NOVAS TEC   | 4    | 4      | 184                        | 204                           | 508742234 | LAVOISIER NATURAM PORTUGAL TECNOLOGIAS DO AMBIENTE, LDA                     | 565.346                            | 367.475         | 367.475           | 0                               |
|                                | ALENTE-07-0403-FEDER-004941 | LANÇAMENTO DE NOVOS PRODUTOS SUSTENTADOS EM MARCA PRÓPRIA  | 4    | 4      | 182                        | 204                           | 501265791 | ARMAZENS MERCEARIA E AVICOLA, LDA   | 683.016                            | 443.961         | 443.961           | 0                               |
|                                | ALENTE-07-0403-FEDER-005001 | HOTEL IBERICO  | 4    | 4      | 183                        | 205                           | 502024747 | VICETUR - INVESTIMENTOS HOTELEIROS E TURISTICOS, SA                         | 9.350.289                          | 6.077.687       | 6.077.687         | 0                               |
|                                | ALENTE-07-0403-FEDER-005135 | ALDEAMENTO TURISTICO DAS VALADAS - L'ZAND VINEYARDS  | 4    | 4      | 183                        | 204                           | 505185938 | SOUSA CUNHAL - TURISMO SA   | 6.624.369                          | 4.305.840       | 4.305.840         | 0                               |
|                                | ALENTE-07-0403-FEDER-005170 | ECO/EXPERIENCE CAMP SANTIAGO   | 4    | 4      | 181                        | 205                           | 507668758 | EXPECIAL WORLD, LDA   | 2.919.920                          | 1.897.948       | 1.897.948         | 0                               |
|                                | ALENTE-07-0403-FEDER-005672 | EXPLORAÇÃO DE PEDREIRA EM BENCATEL, CONCELHO DE VILA VIÇOSA.   | 4    | 4      | 183                        | 205                           | 508700000 | MARMONGELA, LDA   | 918.715                            | 689.036         | 689.036           | 0                               |
|                                | ALENTE-07-0403-FEDER-006000 | SOLAR DE SÃO MAMEDE  | 4    | 4      | 183                        | 205                           | 508450073 | JARDIM PINTADO - SOC. UNIPESSOAL, LDA                                       | 9.320.162                          | 6.320.162       | 6.320.162         | 0                               |
|                                | ALENTE-07-0403-FEDER-006932 | A ESSENCIA DO MEIO   | 4    | 4      | 183                        | 205                           | 508372593 | A ESSENCIA DO MEIO, LDA   | 1.256.886                          | 942.665         | 942.665           | 0                               |
|                                | ALENTE-07-0403-FEDER-006943 | QUINTA VAL D'ZORNAS  | 4    | 4      | 182                        | 205                           | 508990297 | DESFRUTA A NATUREZA - TURISMO NO ESPAÇO RURAL, LDA                          | 509.069                            | 381.802         | 381.802           | 0                               |



Anexo X - Operações aprovadas por Eixo Prioritário até 31.12.11 (valores acumulados)



PROGRAMA: PO ALENTEJO - 2007PT161PO004

unid: euros

| Designação do Eixo Prioritário | Candidatura / Operação     |  |      |        |                            | Identificação do Beneficiário |           |   | Montantes Aprovados                |                 |                   |                                 |
|--------------------------------|----------------------------|--|------|--------|----------------------------|-------------------------------|-----------|---|------------------------------------|-----------------|-------------------|---------------------------------|
|                                | Código                     | Designação   | Tipo | Estado | Localização (NUTII/NUTIII) | Tipologia                     | NIF       | Designação  | Investimento/ Custo Total Elegível | Despesa Pública | Fundo Comunitário | Montante Fundo de tipologia FSE |
|                                |                            |  |      |        |                            |                               |           |   |                                    |                 |                   |                                 |
|                                | ALENT-07-0403-FEDER-006970 | CRIAÇÃO DA PRIMEIRA UNIDADE DE PRODUÇÃO DE COMPOSITE SANDWICH PANELS EM PORTUGAL   | 4    | 4      | 185                        | 204                           | 508862434 | AQUA HOUSE IBERIA, LDA  | 4.347.880                          | 2.826.122       | 2.826.122         | 0                               |
|                                | ALENT-07-0403-FEDER-007574 | INTRODUÇÃO DE MELHORIAS TECNOLÓGICAS COM VISTA AO REFORÇO DA ACTUAÇÃO COMPETITIVA DA EMPRESA NO MERCADO GLOBAL   | 4    | 4      | 185                        | 204                           | 508092558 | PEDRA DE TOQUE - SOC. UNIPESSOAL, LDA                           | 522.941                            | 339.912         | 339.912           | 0                               |
|                                | ALENT-07-0403-FEDER-007610 | TRANSFORMAÇÃO INDUSTRIAL DE CORTIÇAS PARA FABRICO DE AGLOMERADOS PUROS E COMPOSITOS, EM CORTIÇA, PARA SOLUÇÕES DE ISOLAMENTO, REVESTIMENTO E UNDERLAYMENT REVE | 4    | 4      | 182                        | 204                           | 508949246 | ROBCORK - VALORIZAÇÃO DE PRODUTOS DE CORTIÇA, SA                | 3.703.183                          | 2.407.069       | 2.407.069         | 0                               |
|                                | ALENT-07-0403-FEDER-007640 | HOTEL RURAL DE 4 ESTRELAS  | 4    | 4      | 182                        | 205                           | 502765097 | MONTE DOS APOSTOLOS - SOC. AGRICOLA E TURISTICA, LDA            | 1.475.096                          | 958.812         | 958.812           | 0                               |
|                                | ALENT-07-0403-FEDER-007702 | EXPANSÃO PARA NOVOS MERCADOS   | 4    | 4      | 181                        | 204                           | 508113980 | SERVITUBOS II - ANTICORROSAO, LDA                               | 687.106                            | 453.317         | 453.317           | 35.723                          |
|                                | ALENT-07-0403-FEDER-007771 | ALUEXPORT  | 4    | 4      | 185                        | 205                           | 504766597 | ALU-M - ALUMINIOS E PVC, LDA                                    | 263.370                            | 171.191         | 171.191           | 0                               |
|                                | ALENT-07-0403-FEDER-008115 | DINAMIZAÇÃO DA ACTIVIDADE ATRAVÉS DA MODERNIZAÇÃO E REQUALIFICAÇÃO DE UM NOVO ESPAÇO COMERCIAL A LOCALIZAR-SE NO CENTRO HISTÓRICO DE ELVAS                     | 4    | 4      | 182                        | 205                           | 503811262 | HELENA LAVORES - DECORAÇÃO E ARTESANATO, LDA                    | 299.922                            | 224.942         | 224.942           | 0                               |
|                                | ALENT-07-0403-FEDER-008134 | ALTERAÇÃO E MODERNIZAÇÃO DE ESPAÇO PARA PASTELARIA   | 4    | 9      | 182                        | 205                           | 500349401 | FARINHAS & GUEIFÃO, LDA   | 32.403                             | 24.302          | 24.302            | 0                               |
|                                | ALENT-07-0403-FEDER-008243 | MODERNIZAÇÃO, REQUALIFICAÇÃO OU RACIONALIZAÇÃO DE EMPRESAS   | 4    | 4      | 184                        | 205                           | 503944440 | MARIA GABRIELA VENDA & FILHA, SA                                | 125.820                            | 94.365          | 94.365            | 0                               |
|                                | ALENT-07-0403-FEDER-011974 | HOTEL DE 4 ESTRELAS  | 4    | 4      | 182                        | 204                           | 501415017 | SECONFRAL - SOC. DE EMPREITADAS DE COFRAGENS E CONSTRUÇÕES, LDA | 1.379.274                          | 1.034.456       | 1.034.456         | 0                               |
|                                | ALENT-07-0403-FEDER-012079 | MONTE FILIPE - HOTEL E SPA   | 4    | 4      | 182                        | 205                           | 509105777 | R.G.LOPES, LDA  | 3.424.547                          | 2.568.410       | 2.568.410         | 0                               |
|                                | ALENT-07-0403-FEDER-013096 | CRIAÇÃO E DESENVOLVIMENTO DE NOVO PRODUTO E SERVIÇO - RECICLAGEM DE SLOPS/SLUDGES  | 4    | 4      | 181                        | 204                           | 508816777 | ECOSLOPS PORTUGAL, SA   | 11.322.875                         | 6.227.581       | 6.227.581         | 0                               |
|                                | ALENT-07-0403-FEDER-013103 | HOTEL CASA DA ALAÇAÇÃO DE 3 ESTRELAS   | 4    | 4      | 185                        | 205                           | 508194231 | CASA DA ALAÇAÇÃO - HOTELARIA, LDA                               | 1.816.243                          | 1.362.182       | 1.362.182         | 0                               |
|                                | ALENT-07-0403-FEDER-013109 | CRIAÇÃO DE EMPRESA DOTADA DE RECURSOS FISICOS, TECNICOS E HUMANOS QUALIFICADOS   | 4    | 4      | 181                        | 205                           | 508580510 | DIAS DISTINTOS TURISMO RURAL, LDA                               | 596.103                            | 387.467         | 387.467           | 0                               |
|                                | ALENT-07-0403-FEDER-013112 | CRIAÇÃO DE EMPRESA DOTADA DE RECURSOS FISICOS, TECNICOS E HUMANOS QUALIFICADOS   | 4    | 4      | 181                        | 205                           | 509188176 | LUIS AMARO FIGUEIRA, UNIPESSOAL, LDA                            | 685.720                            | 445.718         | 445.718           | 0                               |
|                                | ALENT-07-0403-FEDER-013145 | EXTRAÇÃO DE AZEITE POR PROCESSO QUÍMICO E PRODUÇÃO DE BAGAÇO SECO PARA BIOMASSA  | 4    | 4      | 184                        | 204                           | 508837839 | CASA ALTA, SOC. TRANSFORMADORA DE BAGAÇOS, LDA                  | 3.916.866                          | 2.545.963       | 2.545.963         | 0                               |
|                                | ALENT-07-0403-FEDER-013161 | START-UP PARA A PRODUÇÃO DE INOVADORES MEIOS DE SINALIZAÇÃO RODOVIÁRIA A PARTIR DE MATERIA-PRIMA 100% RECICLADA  | 4    | 4      | 182                        | 204                           | 509278361 | TRIGNOLAXIA, LDA  | 3.931.841                          | 2.555.697       | 2.555.697         | 0                               |
|                                | ALENT-07-0403-FEDER-013237 | IKOS HOTELS - SANTA CLARA  | 4    | 4      | 181                        | 205                           | 508834473 | CCTT - PROMOÇÃO TURISTICA E IMOBILIARIA, LDA                    | 7.858.771                          | 5.108.201       | 5.108.201         | 0                               |
|                                | ALENT-07-0403-FEDER-013266 | TAPADA DA MATA ECO-RESORT, HOTEL & SPA, 4*   | 4    | 4      | 183                        | 205                           | 506647153 | TAPADA DA MATA, INVESTIMENTOS HOTELEIROS E TURISTICOS, LDA      | 4.820.890                          | 3.615.668       | 3.615.668         | 0                               |
|                                | ALENT-07-0403-FEDER-013293 | HOTEL RURAL DE 4 ESTRELAS "ESTABULOS DE SAO LEONARDO"  | 4    | 4      | 183                        | 205                           | 508957516 | LUNION, LDA   | 1.532.783                          | 1.149.587       | 1.149.587         | 0                               |
|                                | ALENT-07-0403-FEDER-013519 | CRIAÇÃO DA EMPRESA SIR - SOCIEDADE IBÉRICA DE RENOVACÃO DE BARRICAS  | 4    | 4      | 183                        | 205                           | 509197701 | SIR - SOC. IBÉRICA DE RENOVACÃO DE BARRICAS, LDA                | 130.216                            | 84.641          | 84.641            | 0                               |
|                                | ALENT-07-0403-FEDER-013730 | SW HOTEL - NATURE & ADVENTURE HR 4*  | 4    | 4      | 181                        | 205                           | 509221831 | TRILHOS INEDITOS, LDA   | 753.354                            | 489.680         | 489.680           | 0                               |
|                                | ALENT-07-0403-FEDER-013784 | UNIDADE DE PRODUÇÃO DE ALIMENTOS PARA ANIMAIS  | 4    | 4      | 183                        | 204                           | 503597155 | FRANCISCO PATROCINIO - SERVIÇOS PECUARIOS, LDA                  | 786.401                            | 511.160         | 511.160           | 0                               |
|                                | ALENT-07-0403-FEDER-017386 | HOTEL RURAL DE 3 ESTRELAS  | 4    | 4      | 183                        | 205                           | 507629078 | MILAGRETE - SOC. DE INVESTIMENTOS IMOBILIARIOS, LDA             | 1.230.646                          | 799.920         | 799.920           | 0                               |
|                                | ALENT-07-0403-FEDER-017503 | CRIAÇÃO DE HOTEL DE 3 ESTRELAS   | 4    | 4      | 184                        | 205                           | 508705207 | ALENTREL, SA  | 1.912.100                          | 1.242.865       | 1.242.865         | 0                               |
|                                | ALENT-07-0403-FEDER-017508 | PALADIN ON ROAD  | 4    | 4      | 185                        | 204                           | 509581463 | MENDES GONÇALVES - DISTRIBUIÇÃO, LDA                            | 359.000                            | 234.850         | 234.850           | 8.000                           |
|                                | ALENT-07-0403-FEDER-017541 | CRIAÇÃO DO HOTEL RURAL VIDIGUEIRA WINE BOUTIQUE HOTEL & SPA HOTEL RURAL 4*   | 4    | 4      | 184                        | 205                           | 508811880 | HACIENDA BRANCA - UNIPESSOAL, LDA                               | 1.930.019                          | 1.447.514       | 1.447.514         | 0                               |
|                                | ALENT-07-0403-FEDER-017602 | QUINTA DAS CABEÇAS DO REGUENGO   | 4    | 4      | 182                        | 205                           | 504906186 | CABEÇAS DO REGUENGO, LDA  | 1.135.500                          | 851.625         | 851.625           | 0                               |
|                                | ALENT-07-0403-FEDER-017658 | TRANSFORMAÇÃO DE MATERIAS-PRIMAS PLASTICAS EM TUBO PARA APLICAÇÃO EM CABLAGEM.   | 4    | 4      | 182                        | 205                           | 509172326 | REDERPLAST - IMPORT-EXPORT DE DERIVADOS DE PLASTICO, LDA        | 510.870                            | 332.066         | 332.066           | 0                               |
|                                | ALENT-07-0403-FEDER-017683 | PRODUÇÃO, DIVULGAÇÃO E COMERCIALIZAÇÃO DE AEROGERADORES COM BASE NUMA NOVA PATENTE   | 4    | 4      | 181                        | 205                           | 509714420 | ENERGYLOOP, LDA   | 170.016                            | 110.510         | 110.510           | 0                               |
|                                | ALENT-07-0403-FEDER-017735 | AQUISIÇÃO E DESENVOLVIMENTO DE UMA PLATAFORMA DE COMÉRCIO ELECTRÓNICO INOVADORA, DE PROMOÇÃO E VENDA DO DESTINO TURÍSTICO PORTUGAL NOS MERCADOS INTERNACIONAIS | 4    | 4      | 183                        | 204                           | 509457037 | PORTUGALRES, LDA  | 1.333.708                          | 825.899         | 825.899           | 92.277                          |
|                                | ALENT-07-0403-FEDER-017786 | LIFECOOLER-TRAVEL.COM: A 1ª ONLINE TRAVEL AGENCY (OTA) DO DESTINO PORTUGAL   | 4    | 4      | 183                        | 204                           | 504731998 | SITIOS - SERVIÇO DE INFORMAÇÃO TURISTICA, SA                    | 423.350                            | 275.178         | 275.178           | 0                               |
|                                | ALENT-07-0403-FEDER-017842 | HOTEL RURAL TORRE DE PALMA   | 4    | 4      | 182                        | 205                           | 509290817 | TORRE DE PALMA, LDA   | 2.687.978                          | 2.015.984       | 2.015.984         | 0                               |
|                                | ALENT-07-0403-FEDER-017978 | PRODUÇÃO DE CARBONATO DE CÁLCIO ULTRA-FINO (CORTES INFERIORES A 5 MICRONS)   | 4    | 4      | 185                        | 204                           | 501150609 | VITALIANO ADRIÃO CASINHAS, LDA                                  | 2.757.856                          | 1.792.606       | 1.792.606         | 0                               |

Anexo X - Operações aprovadas por Eixo Prioritário até 31.12.11 (valores acumulados)



PROGRAMA: PO ALENTEJO - 2007PT161PO004

unidade: euros

| Designação do Eixo Prioritário | Candidatura / Operação     |  |      |        |                            |  | Identificação do Beneficiário |           |   | Montantes Aprovados                |                 |                   |                                 |
|--------------------------------|----------------------------|--|------|--------|----------------------------|--|-------------------------------|-----------|---|------------------------------------|-----------------|-------------------|---------------------------------|
|                                | Código                     | Designação   | Tipo | Estado | Localização (NUTII/NUTIII) |  | Tipologia                     | NIF       | Designação  | Investimento/ Custo Total Elegível | Despesa Pública | Fundo Comunitário | Montante Fundo de tipologia FSE |
|                                |                            |  |      |        |                            |  |                               |           |   |                                    |                 |                   |                                 |
|                                | ALENT-07-0403-FEDER-018060 | PROJECTO DE DESENVOLVIMENTO EMPRESARIAL E REFORÇO DA INTERNACIONALIZAÇÃO DA MASTER CARGO   | 4    | 4      | 185                        |  | 204                           | 507895045 | MASTER CARGO - TRANSPORTES UNIPESSOAL, LDA                                  | 808.523                            | 341.300         | 341.300           | 17.920                          |
|                                | ALENT-07-0403-FEDER-021923 | EXPANSÃO DA CAPACIDADE PRODUTIVA DAS INSTALAÇÕES DA GOLEGÃ   | 4    | 4      | 185                        |  | 204                           | 504605399 | INDUMEL - INDUSTRIA PLASTICOS DUARTE & MENDES, LDA                          | 1.489.730                          | 968.325         | 968.325           | 0                               |
|                                | ALENT-07-0403-FEDER-022306 | OPTIMIZAR APROVEITAMENTO E VALORIZAÇÃO DE BIOMASSA (FLORESTAL E ANIMAL)  | 4    | 4      | 185                        |  | 205                           | 509297633 | MECAPARAS, LDA  | 3.150.416                          | 2.362.812       | 2.362.812         | 0                               |
|                                | ALENT-07-0403-FEDER-022312 | EDIFÍCIO DE APOIO ÀS ACTIVIDADES RECREATIVAS E NÁUTICAS  | 4    | 4      | 183                        |  | 205                           | 506880630 | QUINTA DA SANFANHA - GESTÃO AGRÍCOLA E IMOBILIÁRIA, LDA                     | 394.015                            | 295.511         | 295.511           | 0                               |
|                                | ALENT-07-0403-FEDER-022347 | RESORT LZAND RESERVE   | 4    | 4      | 183                        |  | 205                           | 509232329 | LAND RESERVE, SA  | 21.889.709                         | 14.228.311      | 14.228.311        | 0                               |
|                                | ALENT-07-0403-FEDER-022447 | REESTRUTURAÇÃO PATEO DOS SOLARES   | 4    | 4      | 184                        |  | 204                           | 503983219 | CRIVA - INVESTIMENTO - TURISTICO, IMOBILIARIO, LDA                          | 1.344.913                          | 1.008.685       | 1.008.685         | 0                               |
|                                | ALENT-07-0725-FEDER-000500 | Parque de Ciências de Fronteira  | 1    | 4      | 182                        |  | 107                           | 509841201 | AROUNDGARDEN - TRANSFORMAÇÃO RESIDUOS, LDA                                  | 1.500.000                          | 975.000         | 975.000           | 0                               |
|                                | ALENT-07-0725-FEDER-000506 | EXPERIMENTA ENERGIA  | 1    | 4      | 184                        |  | 105                           | 501162941 | Município de Fronteira  | 97.750                             | 97.750          | 58.650            | 0                               |
|                                | ALENT-07-0725-FEDER-000530 | Casa José Mattoso - Centro de Documentação e de Investigação   | 1    | 4      | 184                        |  | 214                           | 508201306 | Lógica, Sociedade Gestora do Parque Tecnológico de Moura, E.M.              | 248.882                            | 248.882         | 198.706           | 0                               |
|                                | ALENT-07-0725-FEDER-000531 | CCVEstremoz CiénciaAlenTejo - Ciência, Inovação, Tecnologia e Educação no Alentejo (CITEAlentejo)  | 1    | 4      | 183                        |  | 108                           | 501966218 | Campo Arqueológico de Mértola   | 839.415                            | 839.415         | 503.649           | 0                               |
|                                | ALENT-07-0725-FEDER-000538 | Mina de Ciência - Centro Ciência Viva do Lousal: Inovação, Desenvolvimento e Divulgação  | 1    | 4      | 181                        |  | 211                           | 504374400 | Centro Ciência Viva de Estremoz   | 472.721                            | 283.633         | 283.633           | 0                               |
|                                | ALENT-07-0725-FEDER-000540 | TORNAR VISÍVEL O QUE NÃO SE VÊ   | 1    | 4      | 183                        |  | 217                           | 504229281 | FUNDAÇÃO FRÉDÉRIC VELGE   | 306.200                            | 183.720         | 183.720           | 0                               |
|                                | ALENT-07-0725-FEDER-001549 | COVEstremoz Renova 2011: Exposição Interactiva   | 1    | 4      | 183                        |  | 108                           | 502632810 | Centro de Estudos da Avifauna Ibérica                                       | 248.375                            | 226.021         | 198.700           | 0                               |
|                                | ALENT-07-0725-FEDER-001554 | AMPERE - Memória & Ciência Viva: Arqueologia Mineira e Património Eléctrico como Recursos Educativos   | 1    | 4      | 181                        |  | 214                           | 504374400 | Centro Ciência Viva de Estremoz   | 585.000                            | 351.000         | 351.000           | 0                               |
|                                | ALENT-07-0725-FEDER-001555 | ESPAÇO ÁGUA, EFICIÊNCIA ENERGÉTICA & DESENVOLVIMENTO SUSTENTÁVEL   | 1    | 4      | 183                        |  | 212                           | 509699650 | Associação Centro Ciência Viva do Lousal                                    | 418.493                            | 251.096         | 251.096           | 0                               |
|                                | ALENT-07-0725-FEDER-001567 | Museu do Café Delta - Centro de Interpretação, Divulgação Científica e Tecnológica e Promoção Turística  | 1    | 4      | 182                        |  | 212                           | 503418811 | AJPRA - Associação para o Desenvolvimento Comunitário, Cultural e Educativo | 4.695.713                          | 2.817.428       | 2.817.428         | 0                               |
|                                | ALENT-07-0725-FEDER-001572 | SUBERMAN - Manual de Boas Práticas de Gestão do Montado Para Aves  | 1    | 4      | 185                        |  | 107                           | 508731593 | Delta Ciência e Desenvolvimento   | 43.542                             | 43.542          | 34.834            | 0                               |
|                                | ALENT-07-0126-FEDER-001011 | Implementação de infra-estrutura tecnológica em rede de suporte à modernização administrativa da DRCALEN   | 1    | 4      | 183                        |  | 102                           | 506722422 | Município de Coruche  | 117.370                            | 117.370         | 70.422            | 0                               |
|                                | ALENT-07-0126-FEDER-001012 | descomplica.edu  | 1    | 4      | 18                         |  | 102                           | 600031985 | Direcção Regional de Cultura do Alentejo                                    | 438.438                            | 438.438         | 263.063           | 0                               |
|                                | ALENT-07-0226-FEDER-001443 | Modernização Administrativa  | 1    | 4      | 185                        |  | 107                           | 600036715 | Direcção Regional de Educação do Alentejo                                   | 71.254                             | 71.254          | 49.878            | 0                               |
|                                | ALENT-07-0726-FEDER-000017 | Implementação de Sistema de Gestão Documental  | 1    | 4      | 181                        |  | 107                           | 506722422 | Município de Coruche  | 96.745                             | 96.745          | 58.047            | 0                               |
|                                | ALENT-07-0726-FEDER-000039 | Balcão Multimédia de Suporte à Gestão Integrada do Atendimento nos Centros de Saúde da Região Alentejo   | 1    | 4      | 18                         |  | 103                           | 502563010 | Município de Sines  | 168.054                            | 168.054         | 100.833           | 0                               |
|                                | ALENT-07-0726-FEDER-000229 | Operação de Introdução de Tecnologias de Informação para a Disseminação de Informação sobre a Região, para a Melhoria da Gestão de Relacionamento com o Município e para a Modernização do | 1    | 4      | 18                         |  | 107                           | 503148768 | Administração Regional de Saúde do Alentejo, IP                             | 2.665.435                          | 2.665.435       | 2.132.348         | 0                               |
|                                | ALENT-07-0726-FEDER-000230 | Modernização, qualificação e simplificação do atendimento aos cidadãos   | 1    | 4      | 18                         |  | 107                           | 509020690 | Comunidade Intermunicipal do Alto Alentejo                                  | 1.423.379                          | 1.423.379       | 1.138.703         | 0                               |
|                                | ALENT-07-0726-FEDER-000231 | Programa Modernização Administrativa do Baixo Alentejo   | 1    | 4      | 184                        |  | 107                           | 509364390 | CIMAC - Comunidade Intermunicipal do Alentejo Central                       | 1.297.494                          | 1.297.494       | 1.037.995         | 0                               |
|                                | ALENT-07-0726-FEDER-000273 | Rede de Expansão de Lojas do Cidadão de 2.ª Geração - Loja de Santarém   | 1    | 4      | 185                        |  | 103                           | 501144587 | Associação de Municípios do Baixo Alentejo e Alentejo Litoral               | 1.646.843                          | 1.646.843       | 1.152.790         | 0                               |
|                                | ALENT-07-0726-FEDER-000274 | Rede de Expansão de Lojas do Cidadão de 2.ª Geração - Loja de Campo Maior  | 1    | 4      | 182                        |  | 103                           | 508184509 | Agência para a Modernização Administrativa                                  | 505.309                            | 505.309         | 353.716           | 0                               |
|                                | ALENT-07-0726-FEDER-000275 | Rede de Expansão de Lojas do Cidadão de 2.ª Geração - Loja de Serpa  | 1    | 4      | 184                        |  | 103                           | 508184509 | Agência para a Modernização Administrativa                                  | 301.562                            | 301.562         | 211.094           | 0                               |
|                                | ALENT-07-0726-FEDER-000276 | Rede de Expansão de Lojas do Cidadão de 2.ª Geração - Loja de Borba  | 1    | 4      | 183                        |  | 103                           | 508184509 | Agência para a Modernização Administrativa                                  | 249.403                            | 249.403         | 174.582           | 0                               |
|                                | ALENT-07-0726-FEDER-000334 | Desenvolvimento da Sociedade de Informação - Desmaterialização de Processos na CDDR Alentejo   | 1    | 4      | 183                        |  | 102                           | 508610516 | Administração da Região Hidrográfica do Alentejo, I.P.                      | 1.333.477                          | 1.333.477       | 800.086           | 0                               |
|                                | ALENT-07-0726-FEDER-000680 | eModernização ADRAL 2010   | 1    | 4      | 18                         |  | 216                           | 600075826 | Comissão de Coordenação e Desenvolvimento Regional do Alentejo              | 541.740                            | 541.740         | 325.044           | 0                               |
|                                | ALENT-07-0726-FEDER-000683 | Reestruturação e Modernização Administrativa da CDDR Alentejo  | 1    | 4      | 183                        |  | 102                           | 504236091 | ADRAL - Agência de Desenvolvimento Regional do Alentejo, S.A.               | 440.415                            | 440.415         | 264.249           | 0                               |
|                                | ALENT-07-0726-FEDER-000685 | MODERNIZAÇÃO ADMINISTRATIVA NO GOVERNO CIVIL DE ÉVORA  | 1    | 4      | 183                        |  | 102                           | 600075826 | Comissão de Coordenação e Desenvolvimento Regional do Alentejo              | 232.740                            | 232.740         | 139.644           | 0                               |
|                                | ALENT-07-0726-FEDER-000689 | Reengenharia de Processos na ARSA  | 1    | 4      | 18                         |  | 103                           | 600017311 | Governo Civil de Évora  | 52.801                             | 52.801          | 31.681            | 0                               |
|                                | ALENT-07-0726-FEDER-001054 | Projecto de Modernização Administrativa do Município de Mértola  | 1    | 4      | 184                        |  | 107                           | 503148768 | Administração Regional de Saúde do Alentejo, IP                             | 1.172.923                          | 1.172.923       | 703.754           | 0                               |
|                                |                            |  |      |        |                            |  |                               | 503279765 | Município de Mértola  | 208.147                            | 208.147         | 145.703           | 0                               |



Anexo X - Operações aprovadas por Eixo Prioritário até 31.12.11 (valores acumulados)



PROGRAMA: PO ALENTEJO - 2007PT161PO004

unid: euros

| Designação do Eixo Prioritário | Candidatura / Operação     |  |      |        |                            | Identificação do Beneficiário |           |   | Montantes Aprovados                |                 |                   |                                 |
|--------------------------------|----------------------------|--|------|--------|----------------------------|-------------------------------|-----------|---|------------------------------------|-----------------|-------------------|---------------------------------|
|                                | Código                     | Designação   | Tipo | Estado | Localização (NUTII/NUTIII) |                               |           |   | Investimento/ Custo Total Elegível | Despesa Pública | Fundo Comunitário | Montante Fundo de tipologia FSE |
|                                |                            |  |      |        |                            | Tipologia                     | NIF       | Designação  |                                    |                 |                   |                                 |
|                                | ALENT-07-0726-FEDER-001080 | Modernização Administrativa de Ferreira do Alentejo - SAMA II  | 1    | 4      | 184                        | 107                           | 501227490 | Município de Ferreira do Alentejo   | 131.872                            | 131.872         | 92.311            |                                 |
|                                | ALENT-07-0726-FEDER-001086 | Modernização Administrativa - Castro Verde   | 1    | 4      | 184                        | 107                           | 501135960 | Município de Castro Verde   | 255.872                            | 255.872         | 179.111           |                                 |
|                                | ALENT-07-0726-FEDER-001090 | MODERNIZAÇÃO ADMINISTRATIVA - FASE II  | 1    | 4      | 184                        | 107                           | 502174153 | Município de Moura  | 157.446                            | 157.446         | 110.212           |                                 |
|                                | ALENT-07-0726-FEDER-001091 | Promoção da Inovação Organizacional e de Gestão do Município de Vidigueira   | 1    | 4      | 184                        | 107                           | 501143734 | Município de Vidigueira   | 225.215                            | 225.215         | 157.651           |                                 |
|                                | ALENT-07-0726-FEDER-001094 | SAMA II - Modernização administrativa do Município de Aljustrel  | 1    | 4      | 184                        | 107                           | 501122486 | Município de Aljustrel  | 349.708                            | 349.708         | 244.796           |                                 |
|                                | ALENT-07-0726-FEDER-001116 | Ribatejo Digital II - 1ª Fase  | 1    | 4      | 185                        | 107                           | 508787033 | Comunidade Intermunicipal da Lezíria do Tejo  | 612.818                            | 612.818         | 490.255           |                                 |
|                                | ALENT-07-0726-FEDER-001118 | Modernização Administrativa  | 1    | 4      | 184                        | 107                           | 506876330 | Município de Ourique  | 436.557                            | 436.557         | 305.590           |                                 |
|                                | ALENT-07-0726-FEDER-001139 | Criação do balcão único, desmaterialização, integração de informação e simplificação organizacional                      | 1    | 4      | 184                        | 107                           | 501288120 | Município do Alentejo   | 354.966                            | 354.966         | 248.476           |                                 |
|                                | ALENT-07-0726-FEDER-001142 | Modernização Administrativa do Município de Beja - Fase II   | 1    | 4      | 184                        | 107                           | 504884620 | Município de Beja   | 1.123.514                          | 1.123.514       | 786.460           |                                 |
|                                | ALENT-07-0726-FEDER-001181 | Liberdade para Modernizar  | 1    | 4      | 185                        | 107                           | 505941350 | Município de Santarém   | 1.298.074                          | 1.298.074       | 908.652           |                                 |
|                                | ALENT-07-0726-FEDER-001222 | eGOVAC 2010 - Modernização Administrativa  | 1    | 4      | 183                        | 107                           | 509364390 | CIMAC - Comunidade Intermunicipal do Alentejo Central                                     | 592.638                            | 592.638         | 474.110           |                                 |
|                                | ALENT-07-0726-FEDER-001231 | Modernização Administrativa da AMBAAL  | 1    | 4      | 184                        | 107                           | 501144587 | Associação de Municípios do Baixo Alentejo e Alentejo Litoral                             | 119.265                            | 119.265         | 95.412            |                                 |
|                                | ALENT-07-0726-FEDER-001251 | Modernização Administrativa 2 de Serpa   | 1    | 4      | 184                        | 107                           | 501112049 | Município de Serpa  | 752.158                            | 752.158         | 525.150           |                                 |
|                                | ALENT-07-0726-FEDER-001281 | Governança e Modernização Administrativa   | 1    | 4      | 185                        | 107                           | 506780902 | MUNICIPIO DO CARTAXO  | 1.202.000                          | 1.202.000       | 841.400           |                                 |
|                                | ALENT-07-0726-FEDER-001293 | Modernização Administrativa  | 1    | 4      | 185                        | 107                           | 506563774 | Município da Golegã   | 164.171                            | 164.171         | 114.919           |                                 |
|                                | ALENT-07-0726-FEDER-001403 | Modernização Administrativa no Município de Almodôvar - Fase II  | 1    | 4      | 184                        | 107                           | 506816184 | Município de Almodôvar  | 233.192                            | 233.192         | 163.234           |                                 |
|                                | ALENT-07-0726-FEDER-001469 | Execução, Fiscalização e Homologação de Cartografia e Ortofotocartografia à Escala 1:2.000                               | 1    | 4      | 184                        | 107                           | 501081216 | Município de Barrancos  | 11.005                             | 11.005          | 7.704             |                                 |
|                                | ALENT-07-0826-FEDER-000981 | Modernização Administrativa  | 1    | 4      | 185                        | 107                           | 505656000 | Município de Rio Maior  | 592.557                            | 592.557         | 414.790           |                                 |
|                                | ALENT-07-0727-FEDER-000669 | Plano Regional de Ordenamento do Território do Alentejo  | 1    | 4      | 183                        | 102                           | 600075826 | Comissão de Coordenação e Desenvolvimento Regional do Alentejo                            | 68.750                             | 68.750          | 41.250            |                                 |
|                                | ALENT-07-0727-FEDER-001503 | @ PORTALEGRE DIGITAL E DISTNCIA DE UM CLIQUE NO QUE TEMOS DE MELHOR  | 1    | 4      | 182                        | 216                           | 505234580 | Associação Para o Desenvolvimento de Portalegre Distrito Digital                          | 249.518                            | 174.662         | 174.662           |                                 |
|                                | ALENT-07-0727-FEDER-001514 | Projecto integrado de modernização e capacitação do Registo Nacional de Equinos da Fundação Alter Real                   | 1    | 4      | 182                        | 211                           | 507860616 | Fundação Alter Real   | 226.774                            | 158.742         | 158.742           |                                 |
|                                | ALENT-07-0727-FEDER-001520 | StarNet-Alentejo : Rede Colaborativa do Alentejo   | 1    | 4      | 18                         | 216                           | 504236091 | ADRAL - Agência de Desenvolvimento Regional do Alentejo, S.A.                             | 338.025                            | 270.420         | 236.618           |                                 |
|                                | ALENT-07-0727-FEDER-001762 | Concepção e desenvolvimento de um filme turístico promocional sobre o Alentejo   | 1    | 4      | 184                        | 103                           | 508817897 | Turismo do Alentejo, ERT  | 92.234                             | 92.234          | 73.787            |                                 |
|                                | ALENT-07-0727-FEDER-001763 | Concepção e desenvolvimento de uma linha editorial e de comunicação da promoção turística do Alqueva                     | 1    | 4      | 183                        | 216                           | 508873363 | Turismo Terras do Grande Lago Alqueva   | 146.302                            | 146.302         | 87.781            |                                 |
|                                | ALENT-07-0727-FEDER-001764 | Promoção Turística do Pólo de Desenvolvimento Turístico de Alqueva   | 1    | 4      | 183                        | 216                           | 508873363 | Turismo Terras do Grande Lago Alqueva   | 52.065                             | 52.065          | 31.239            |                                 |
|                                | ALENT-07-0827-FEDER-000135 | Elaboração de Estratégia de Eficiência Colectiva e Programa de Acção PROVERE da Zona dos Mármore                         | 1    | 4      | 18                         | 107                           | 503956546 | Município de Borba  | 45.000                             | 45.000          | 31.500            |                                 |
|                                | ALENT-07-0827-FEDER-000136 | Valorização dos Recursos Silvestres do Mediterrâneo - uma estratégia para as áreas de baixa densidade do Sul de Portugal | 1    | 4      | 18                         | 107                           | 506816184 | Município de Almodôvar  | 44.907                             | 44.907          | 31.435            |                                 |
|                                | ALENT-07-0827-FEDER-000137 | Slow Motion: A descoberta do território ao ritmo dos sentidos  | 1    | 4      | 18                         | 107                           | 501162941 | Município de Fronteira  | 59.985                             | 59.985          | 41.989            |                                 |
|                                | ALENT-07-0827-FEDER-000144 | EneRural - Eficiência Energética e Energias Renováveis em Espaço Rural   | 1    | 4      | 18                         | 216                           | 504236091 | ADRAL - Agência de Desenvolvimento Regional do Alentejo, S.A.                             | 56.425                             | 56.425          | 39.498            |                                 |
|                                | ALENT-07-0827-FEDER-000145 | Projecto dos Avieiros do Tejo e do Sado  | 1    | 4      | 185                        | 109                           | 501403906 | Instituto Politécnico de Santarém   | 30.639                             | 30.639          | 21.447            |                                 |
|                                | ALENT-07-0827-FEDER-000148 | Territorium Uádi Ana   | 1    | 4      | 18                         | 216                           | 502817585 | Rota do Guadiana - Associação de desenvolvimento Integrado                                | 42.723                             | 42.723          | 29.906            |                                 |
|                                | ALENT-07-0827-FEDER-000160 | Ação preparatória-   | 1    | 4      | 18                         | 103                           | 501171592 | Instituto da Conservação da Natureza e da Biodiversidade, I.P.                            | 43.752                             | 43.752          | 30.626            |                                 |
|                                | ALENT-07-0827-FEDER-000439 | VALQUIRIA ENXOVAL  | 1    | 4      | 182                        | 107                           | 506612287 | Município de Nisa   | 80.000                             | 80.000          | 50.800            |                                 |
|                                | ALENT-07-0827-FEDER-000626 | Estratégia de Desenvolvimento e Articulação - Área Adjacente à Plataforma Transfronteiriça Elvas - Caia                  | 1    | 4      | 182                        | 107                           | 501272968 | Município de Elvas  | 74.330                             | 74.330          | 59.464            |                                 |
|                                | ALENT-07-0827-FEDER-000657 | Carta Desportiva da Lezíria do Tejo  | 1    | 4      | 185                        | 107                           | 508787033 | Comunidade Intermunicipal da Lezíria do Tejo  | 89.988                             | 89.988          | 71.990            |                                 |
|                                | ALENT-07-0827-FEDER-000659 | Cartas de Equipamentos Sociais da Lezíria do Tejo  | 1    | 4      | 185                        | 107                           | 508787033 | Comunidade Intermunicipal da Lezíria do Tejo  | 86.652                             | 86.652          | 69.322            |                                 |
|                                | ALENT-07-0827-FEDER-000662 | Projecto de Delimitação de Áreas de Reabilitação Urbana  | 1    | 4      | 185                        | 107                           | 508787033 | Comunidade Intermunicipal da Lezíria do Tejo  | 86.400                             | 86.400          | 69.120            |                                 |
|                                | ALENT-07-0827-FEDER-000664 | Estrutura de Dinamização, Coordenação e Gestão da Parceria   | 1    | 4      | 184                        | 217                           | 501283269 | Associação para o Estudo e Defesa do Património Natural e Cultural do Concelho de Mértola | 377.653                            | 377.653         | 264.357           |                                 |
|                                | ALENT-07-0827-FEDER-000665 | O Desenvolvimento Turístico e a Sustentabilidade no Baixo Guadiana - Uma Análise Prospectiva para o ano de 2025          | 1    | 4      | 184                        | 217                           | 501283269 | Associação para o Estudo e Defesa do Património Natural e Cultural do Concelho de Mértola | 122.118                            | 73.271          | 73.271            |                                 |
|                                | ALENT-07-0827-FEDER-000681 | Plano de Comunicação para a Dinamização Turística do Alentejo  | 1    | 4      | 184                        | 103                           | 508817897 | Turismo do Alentejo, ERT  | 890.934                            | 890.934         | 712.747           |                                 |

Anexo X - Operações aprovadas por Eixo Prioritário até 31.12.11 (valores acumulados)



PROGRAMA: PO ALENTEJO - 2007PT161PO004

unidade: euros

| Designação do Eixo Prioritário | Candidatura / Operação     |   |      |        |                            | Identificação do Beneficiário |           |   | Montantes Aprovados                |                 |                   |                                 |
|--------------------------------|----------------------------|---|------|--------|----------------------------|-------------------------------|-----------|---|------------------------------------|-----------------|-------------------|---------------------------------|
|                                | Código                     | Designação  | Tipo | Estado | Localização (NUTII/NUTIII) | Tipologia                     | NIF       | Designação  | Investimento/ Custo Total Elegível | Despesa Pública | Fundo Comunitário | Montante Fundo de tipologia FSE |
|                                |                            |   |      |        |                            |                               |           |   |                                    |                 |                   |                                 |
|                                | ALENT-07-0827-FEDER-000682 | Alentejo Empreende - Acções de prospecção e promoção do empreendedorismo  | 1    | 4      | 183                        | 216                           | 504236091 | ADRAL - Agência de Desenvolvimento Regional do Alentejo, S.A.                             | 319.351                            | 191.611         | 191.611           | 0                               |
|                                | ALENT-07-0827-FEDER-000684 | Matriz Input-Output da Região Alentejo  | 1    | 4      | 183                        | 109                           | 501201920 | Universidade de Évora   | 186.920                            | 186.920         | 112.152           | 0                               |
|                                | ALENT-07-0827-FEDER-000686 | INOVIJEJA   | 1    | 4      | 184                        | 215                           | 501523227 | ACOS-ASSOCIAÇÃO DE CRIADORES DE OVINOS DO SUL   | 320.117                            | 192.070         | 192.070           | 0                               |
|                                | ALENT-07-0827-FEDER-000691 | Estudo do Plano Operacional de Turismo do Alentejo  | 1    | 4      | 184                        | 103                           | 508817897 | Turismo do Alentejo, ERT  | 89.400                             | 89.400          | 71.520            | 0                               |
|                                | ALENT-07-0827-FEDER-000717 | Acções estratégicas para a Valorização, Promoção e Internacionalização dos recursos silvestres do sul de Portugal                   | 1    | 4      | 184                        | 217                           | 501283269 | Associação para o Estudo e Defesa do Património Natural e Cultural do Concelho de Mértola | 1.479.562                          | 1.248.150       | 1.183.650         | 0                               |
|                                | ALENT-07-0827-FEDER-000718 | Rede Cultural (Promoção e Valorização de Patrimónios)   | 1    | 4      | 182                        | 211                           | 505984717 | Fundação Robinson   | 225.694                            | 225.694         | 180.555           | 0                               |
|                                | ALENT-07-0827-FEDER-000719 | Rota dos Recursos Silvestres  | 1    | 4      | 184                        | 216                           | 504236091 | ADRAL - Agência de Desenvolvimento Regional do Alentejo, S.A.                             | 200.000                            | 140.000         | 140.000           | 0                               |
|                                | ALENT-07-0827-FEDER-000720 | Rota dos Sabores - Acções de animação, dinamização e diversificação dos produtos tradicionais qualificados                          | 1    | 4      | 182                        | 216                           | 504236091 | ADRAL - Agência de Desenvolvimento Regional do Alentejo, S.A.                             | 205.641                            | 143.949         | 143.949           | 0                               |
|                                | ALENT-07-0827-FEDER-000722 | Rota Vicentina  | 1    | 4      | 181                        | 212                           | 505944162 | Casas Brancas - Associação de Turismo do Litoral Alentejano e Costa Vicentina             | 357.657                            | 350.504         | 286.126           | 0                               |
|                                | ALENT-07-0827-FEDER-000747 | DINAMIZAÇÃO, COORDENAÇÃO E GESTÃO DA EEC O MONTADO DE SOBRÓ E DA CORTIÇA  | 1    | 4      | 185                        | 107                           | 506722422 | Município de Coruche  | 235.553                            | 235.553         | 164.887           | 0                               |
|                                | ALENT-07-0827-FEDER-000955 | Projecto de Dinamização, Coordenação, Acompanhamento, Monitorização e Gestão da Parceria  | 1    | 4      | 182                        | 103                           | 501171592 | Instituto da Conservação da Natureza e da Biodiversidade, I.P.                            | 416.987                            | 416.987         | 291.891           | 0                               |
|                                | ALENT-07-0827-FEDER-000986 | SECRETARIADO TÉCNICO DO PROVERE DA ZONA DOS MÁRMORES  | 1    | 4      | 18                         | 107                           | 503956546 | Município de Borba  | 261.539                            | 261.539         | 209.231           | 0                               |
|                                | ALENT-07-0827-FEDER-001002 | Alentejo - Promoção e marketing Territorial   | 1    | 4      | 183                        | 102                           | 600075826 | Comissão de Coordenação e Desenvolvimento Regional do Alentejo                            | 135.000                            | 135.000         | 94.500            | 0                               |
|                                | ALENT-07-0827-FEDER-001005 | Projecto Ancora 10 - A Cultura Avieira a Património Nacional - Gestão, Coordenação e Execução da Estratégia de Eficiência Colectiva | 1    | 4      | 185                        | 109                           | 501403906 | Instituto Politécnico de Santarém   | 387.620                            | 387.620         | 271.334           | 0                               |
|                                | ALENT-07-0827-FEDER-001049 | Festival Islâmico de Mértola - Plano Estratégico de Acção   | 1    | 4      | 184                        | 107                           | 503279765 | Município de Mértola  | 329.559                            | 329.559         | 263.647           | 0                               |
|                                | ALENT-07-0827-FEDER-001250 | Dinamização, Coordenação e Gestão da Parceria do PROVERE do ALCV  | 1    | 4      | 18                         | 107                           | 509075541 | CIMAL - Comunidade Intermunicipal do Alentejo Litoral                                     | 109.989                            | 109.989         | 76.993            | 0                               |
|                                | ALENT-07-0827-FEDER-001474 | Estudos prévios de preparação à elaboração do Programa de Acção   | 1    | 4      | 184                        | 103                           | 508817897 | Turismo do Alentejo, ERT  | 30.213                             | 30.213          | 24.170            | 0                               |
|                                | ALENT-07-0827-FEDER-001475 | Concepção e desenvolvimento de uma linha editorial e de comunicação da promoção turística do Alentejo                               | 1    | 4      | 184                        | 103                           | 508817897 | Turismo do Alentejo, ERT  | 1.024.747                          | 1.024.747       | 819.798           | 0                               |
|                                | ALENT-07-0827-FEDER-001497 | Escultura na Cidade   | 1    | 4      | 183                        | 103                           | 508817897 | Turismo do Alentejo, ERT  | 110.860                            | 110.860         | 88.688            | 0                               |
|                                | ALENT-07-0827-FEDER-001498 | Rede de Informação Turística do Alentejo  | 1    | 4      | 184                        | 103                           | 508817897 | Turismo do Alentejo, ERT  | 640.312                            | 640.312         | 512.250           | 0                               |
|                                | ALENT-07-0827-FEDER-001499 | PROGRAMA DE VALORIZAÇÃO DA CORTIÇA NO ALENTEJO  | 1    | 4      | 185                        | 212                           | 506811956 | FILCORK   | 333.755                            | 233.628         | 233.628           | 0                               |
|                                | ALENT-07-0827-FEDER-001502 | Promoção e investigação sobre novos produtos no sector extractivo da Zona dos Mármore   | 1    | 4      | 183                        | 105                           | 506035972 | EDC MÁRMORES - EMPRESA GESTORA DAS ÁREAS DE DEPOSIÇÃO COMUNS SA                           | 163.000                            | 114.100         | 114.100           | 0                               |
|                                | ALENT-07-0827-FEDER-001505 | MITT Medidores para a Inovação e Transferência Tecnológica  | 1    | 4      | 183                        | 212                           | 502605367 | Terras Dentro - Associação Para o Desenvolvimento Integrado                               | 83.057                             | 58.140          | 58.140            | 0                               |
|                                | ALENT-07-0827-FEDER-001508 | Programa de Valorização da Fileira da Pinha/Pinhão  | 1    | 4      | 185                        | 212                           | 502441895 | UNAC - União da Floresta Mediterrânea   | 113.660                            | 79.562          | 79.562            | 0                               |
|                                | ALENT-07-0827-FEDER-001515 | Alentejo Eventos  | 1    | 4      | 18                         | 103                           | 508817897 | Turismo do Alentejo, ERT  | 390.649                            | 371.116         | 312.519           | 0                               |
|                                | ALENT-07-0827-FEDER-001519 | Alentejo INVEST   | 1    | 4      | 18                         | 216                           | 504236091 | ADRAL - Agência de Desenvolvimento Regional do Alentejo, S.A.                             | 137.237                            | 96.066          | 96.066            | 0                               |
|                                | ALENT-07-0827-FEDER-001521 | FloriVal - Valorização da Floresta e do Olival  | 1    | 4      | 184                        | 215                           | 501523227 | ACOS-ASSOCIAÇÃO DE CRIADORES DE OVINOS DO SUL   | 177.100                            | 141.680         | 141.680           | 0                               |
|                                | ALENT-07-0827-FEDER-001526 | Dinamização do Montado como Paisagem Cultural   | 1    | 4      | 184                        | 103                           | 508817897 | Turismo do Alentejo, ERT  | 380.951                            | 380.951         | 304.761           | 0                               |
|                                | ALENT-07-0827-FEDER-001586 | Concepção e desenvolvimento de uma linha de conteúdos de apoio à dinamização do investimento empresarial - PROMOALENTEJO            | 1    | 4      | 18                         | 216                           | 504236091 | ADRAL - Agência de Desenvolvimento Regional do Alentejo, S.A.                             | 200.000                            | 120.000         | 120.000           | 0                               |
|                                | ALENT-07-0827-FEDER-001593 | Elaboração dos programas estratégicos das ARU dos municípios da Lezíria   | 1    | 4      | 185                        | 105                           | 509226426 | LT, Sociedade de Reabilitação Urbana, EM  | 336.800                            | 336.800         | 269.440           | 0                               |
|                                | ALENT-07-0827-FEDER-001667 | O Encontro do Grande Rio do Sul   | 1    | 4      | 184                        | 217                           | 501283269 | Associação para o Estudo e Defesa do Património Natural e Cultural do Concelho de Mértola | 251.302                            | 201.042         | 201.042           | 0                               |
|                                | ALENT-07-0827-FEDER-001689 | 7 Maravilhas da Gastronomia   | 1    | 4      | 185                        | 103                           | 508821509 | Turismo de Lisboa e Vale do Tejo  | 599.625                            | 599.625         | 479.700           | 0                               |
|                                | ALENT-07-0827-FEDER-001690 | Estratégia para o Desenvolvimento e Promoção da Fileira dos Recursos Micrológicos no Baixo Alentejo                                 | 1    | 4      | 184                        | 217                           | 501283269 | Associação para o Estudo e Defesa do Património Natural e Cultural do Concelho de Mértola | 247.230                            | 197.784         | 197.784           | 0                               |
|                                | ALENT-07-0827-FEDER-001691 | Reforço da Promoção do Alentejo nos mercados internacionais   | 1    | 4      | 181                        | 216                           | 506829987 | Agência Regional de Promoção Turística do Alentejo - Turismo do Alentejo                  | 483.524                            | 483.524         | 290.114           | 0                               |
|                                | ALENT-07-0827-FEDER-001692 | Intensificação da Promoção Turística Internacional em Mercados de Elevado Potencial   | 1    | 4      | 181                        | 216                           | 506829987 | Agência Regional de Promoção Turística do Alentejo - Turismo do Alentejo                  | 1.230.000                          | 1.230.000       | 984.000           | 0                               |
|                                | ALENT-07-0827-FEDER-001693 | Dinamização e promoção turística dos Parques Temáticos e de outros pólos de animação do Alentejo                                    | 1    | 4      | 184                        | 103                           | 508817897 | Turismo do Alentejo, ERT  | 449.472                            | 449.472         | 359.578           | 0                               |
|                                | ALENT-07-0827-FEDER-001694 | Preparação e promoção da candidatura do Cante Alentejano a Património Cultural Imaterial da Humanidade da Unesco                    | 1    | 4      | 184                        | 103                           | 508817897 | Turismo do Alentejo, ERT  | 341.325                            | 341.325         | 273.060           | 0                               |

Anexo X - Operações aprovadas por Eixo Prioritário até 31.12.11 (valores acumulados)



PROGRAMA: PO ALENTEJO - 2007PT161PO004

unid: euros

| Designação do Eixo Prioritário | Candidatura / Operação     |  |      |        |                            | Identificação do Beneficiário |  |            | Montantes Aprovados                |                 |                   |                                 |
|--------------------------------|----------------------------|--|------|--------|----------------------------|-------------------------------|--|------------|------------------------------------|-----------------|-------------------|---------------------------------|
|                                | Código                     | Designação   | Tipo | Estado | Localização (NUTII/NUTIII) | Tipologia                     | NIF  | Designação | Investimento/ Custo Total Elegível | Despesa Pública | Fundo Comunitário | Montante Fundo de tipologia FSE |
|                                |                            |  |      |        |                            |                               |  |            |                                    |                 |                   |                                 |
|                                | ALENT-07-0827-FEDER-001727 | Plano de web-marketing associado à concepção da estratégia de search engine optimization a ser utilizada no portal turístico da Costa Alentejana | 1    | 4      | 181                        | 103                           | 509021140 Turismo do Alentejo Litoral  |            | 287.747                            | 287.747         | 230.198           | 0                               |
|                                | ALENT-07-0128-FEDER-000258 | AICZH - Ações Inovadoras para o Comércio em Zonas Históricas   | 1    | 4      | 18                         | 215                           | 501294627 Associação Comercial de Portalegre   |            | 527.649                            | 316.589         | 316.589           | 0                               |
|                                | ALENT-07-0128-FEDER-000259 | Ecocentro Comercial de Moura   | 1    | 4      | 184                        | 215                           | 501069380 Associação Comercial do Distrito de Beja   |            | 208.658                            | 125.195         | 125.195           | 0                               |
|                                | ALENT-07-0128-FEDER-000260 | Mértola Mercantil  | 1    | 4      | 184                        | 215                           | 501069380 Associação Comercial do Distrito de Beja   |            | 286.365                            | 171.819         | 171.819           | 0                               |
|                                | ALENT-07-0128-FEDER-000261 | Promoção do comércio e serviços do Centro Histórico de Santiago do Cacém e Quinta do Barroso   | 1    | 4      | 181                        | 215                           | 500878854 Associação do Comércio e Serviços do Distrito de Setúbal   |            | 230.444                            | 138.266         | 138.266           | 0                               |
|                                | ALENT-07-0128-FEDER-000668 | Melhor Energia   | 1    | 4      | 18                         | 215                           | 502280336 NERPOR - Associação Empresarial da Região de Portalegre  |            | 194.600                            | 126.490         | 126.490           | 0                               |
|                                | ALENT-07-0128-FEDER-000675 | Rede de Apoios ao Investimento e Iniciativa Turística  | 1    | 4      | 184                        | 103                           | 508817897 Turismo do Alentejo, ERT   |            | 341.299                            | 341.299         | 221.845           | 0                               |
|                                | ALENT-07-0128-FEDER-000688 | PromoNegocios - Rede de Animação Empresarial   | 1    | 4      | 182                        | 215                           | 502280336 NERPOR - Associação Empresarial da Região de Portalegre  |            | 442.520                            | 287.638         | 287.638           | 0                               |
|                                | ALENT-07-0128-FEDER-000715 | Promoção do Porco de Raça Alentejana   | 1    | 4      | 184                        | 215                           | 502487771 Associação de Criadores de Porco Alentejano  |            | 206.005                            | 175.104         | 144.203           | 0                               |
|                                | ALENT-07-0128-FEDER-001557 | Lezínia do Tejo Empreendedora  | 1    | 4      | 185                        | 215                           | 502280280 NERSANT - Associação Empresarial da Região de Santarém   |            | 802.879                            | 802.879         | 602.159           | 0                               |
|                                | ALENT-07-0328-FEDER-001558 | Relatórios de Sustentabilidade - uma via para a promoção do crescimento e da responsabilidade social das empresas                                | 1    | 4      | 182                        | 215                           | 502280336 NERPOR - Associação Empresarial da Região de Portalegre  |            | 176.773                            | 132.579         | 132.579           | 0                               |
|                                | ALENT-07-0328-FEDER-001560 | Infocompete - Sistema Integrado de Informação para PME   | 1    | 4      | 183                        | 214                           | 503943053 ESTER - Associação para a Formação Tec. no Sector das Rochas O. e I.                             |            | 305.325                            | 228.994         | 228.994           | 0                               |
|                                | ALENT-07-0428-FEDER-000303 | MARCA DE QUALIDADE REGIONAL DO ALENTEJO LITORAL  | 1    | 4      | 18                         | 215                           | 502280352 ARSETI - Associação Empresarial da Região de Setúbal   |            | 549.700                            | 384.790         | 384.790           | 0                               |
|                                | ALENT-07-0428-FEDER-000304 | Plano de Estímulo ao Mercado Interno Alargado (Portugal e Espanha)   | 1    | 4      | 18                         | 103                           | 508817897 Turismo do Alentejo, ERT   |            | 427.701                            | 427.701         | 299.391           | 0                               |
|                                | ALENT-07-0428-FEDER-000312 | Observatório Regional do Turismo do Alentejo   | 1    | 4      | 183                        | 103                           | 508817897 Turismo do Alentejo, ERT   |            | 869.285                            | 869.285         | 608.500           | 0                               |
|                                | ALENT-07-0428-FEDER-000674 | Alentejo das Gastronómias Mediterrânicas   | 1    | 4      | 183                        | 103                           | 508817897 Turismo do Alentejo, ERT   |            | 411.696                            | 387.900         | 267.603           | 0                               |
|                                | ALENT-07-0428-FEDER-000677 | Promoção do Turismo Industrial - Rochas Marmóreas  | 1    | 4      | 18                         | 103                           | 508817897 Turismo do Alentejo, ERT   |            | 381.777                            | 381.777         | 248.155           | 0                               |
|                                | ALENT-07-0428-FEDER-001556 | Competitividade e Internacionalização do Porco de Raça Alentejana  | 1    | 4      | 184                        | 215                           | 502487771 Associação de Criadores de Porco Alentejano  |            | 221.769                            | 192.939         | 166.327           | 0                               |
|                                | ALENT-07-0428-FEDER-001564 | Desenvolvimento do Produto Gastronomia e Vinhos - Alentejo Bom Gosto   | 1    | 4      | 18                         | 103                           | 508817897 Turismo do Alentejo, ERT   |            | 863.164                            | 863.164         | 647.373           | 0                               |
|                                | ALENT-07-0428-FEDER-001566 | Organização do Congresso GLOBAL STONE CONGRESS 2012  | 1    | 4      | 183                        | 215                           | 508976790 Associação Valorpedra  |            | 242.235                            | 181.676         | 181.676           | 0                               |
|                                | ALENT-07-0262-FEDER-001563 | REQUALIFICAÇÃO DO CEVALOR VISTA AO DESENVOLVIMENTO DE COMPETÊNCIAS EM ÁREAS TECNOLÓGICAS PARA O DESENVOLVIMENTO DA COMPETITIVIDADE DAS EMPRESAS  | 1    | 4      | 183                        | 214                           | 502427035 CEVALOR - Centro Tecnológico para o Aproveitamento e Valorização das Rochas Ornamentais e lindus |            | 324.100                            | 259.280         | 259.280           | 0                               |
|                                | ALENT-07-0262-FEDER-001570 | LABALENTEJO - Laboratório de Análises de Azeite e Azeitona do Alentejo   | 1    | 4      | 184                        | 215                           | 501523227 ACOS-ASSOCIAÇÃO DE CRIADORES DE OVINOS DO SUL  |            | 385.115                            | 308.092         | 308.092           | 0                               |
|                                | ALENT-07-0262-FEDER-001741 | LABORATÓRIO DE ENERGIAS RENOVÁVEIS   | 1    | 4      | 184                        | 105                           | 508201306 Lógica, Sociedade Gestora do Parque Tecnológico de Moura, E.M.                                   |            | 401.079                            | 401.079         | 320.863           | 0                               |
|                                | ALENT-07-0762-FEDER-000201 | Operação - Sistema Electrónico de Segurança  | 1    | 4      | 18                         | 103                           | 600053008 GEPE - Gabinete de Estatística e Planeamento da Educação   |            | 2.518.611                          | 2.518.611       | 1.888.958         | 0                               |
|                                | ALENT-07-0163-FEDER-000349 | Centro de Apoio às Micro e Pequenas Empresas   | 1    | 4      | 183                        | 107                           | 506609553 Município de Montemor-o-Novo   |            | 595.962                            | 595.962         | 315.860           | 0                               |
|                                | ALENT-07-0163-FEDER-000716 | Loteamento e infraestruturas da área de expansão industrial de S. Sebastião da Giesteira   | 1    | 4      | 183                        | 107                           | 504828576 Município de Évora   |            | 420.706                            | 420.706         | 336.565           | 0                               |
|                                | ALENT-07-0163-FEDER-000896 | Empreitada de Construção do Loteamento Industrial de Castelo Cernado - Comenda - Gavião  | 1    | 4      | 182                        | 107                           | 506865517 Município de Gavião  |            | 225.527                            | 225.527         | 180.422           | 0                               |
|                                | ALENT-07-0163-FEDER-000900 | Infraestruturas da Área de Acolhimento Empresarial da Boavista dos Pinheiros   | 1    | 4      | 181                        | 107                           | 505311313 Município de Odemira   |            | 679.970                            | 679.970         | 543.976           | 0                               |
|                                | ALENT-07-0463-FEDER-000351 | Loteamento Municipal do Parque da Indústria Aeronáutica de Évora   | 1    | 4      | 183                        | 107                           | 504828576 Município de Évora   |            | 5.925.212                          | 5.925.212       | 4.740.170         | 0                               |
|                                | ALENT-07-0563-FEDER-000559 | Obras de urbanização do Espaço Industrial da Vila de Almodôvar   | 1    | 4      | 184                        | 107                           | 506916184 Município de Almodôvar   |            | 423.395                            | 423.395         | 338.716           | 0                               |
|                                | ALENT-07-0663-FEDER-000455 | Projecto de construção da 1.ª Fase do Parque Empresarial de Cuba   | 3    | 4      | 184                        | 107                           | 500832935 Município de Cuba  |            | 1.993.781                          | 1.993.781       | 1.595.025         | 0                               |
|                                | ALENT-07-0663-FEDER-000479 | PARQUE EMPRESARIAL DE BARRANCOS - 1.ª FASE   | 1    | 4      | 184                        | 107                           | 501081216 Município de Barrancos   |            | 1.405.888                          | 1.405.888       | 1.124.710         | 0                               |
|                                | ALENT-07-0663-FEDER-000625 | Construção de Pavilhão Industrial (criação de Microempresas) em Santo António das Areias   | 1    | 4      | 182                        | 107                           | 501170162 Município de Marvão  |            | 857.330                            | 857.330         | 685.864           | 0                               |
|                                | ALENT-07-0663-FEDER-000648 | Zona Industrial de Souel 2ª Fase   | 1    | 4      | 182                        | 107                           | 50685660 Município de Souel  |            | 93.274                             | 93.274          | 74.619            | 0                               |
|                                | ALENT-07-0663-FEDER-001027 | REQUALIFICAÇÃO E AMPLIAÇÃO DA ZONA INDUSTRIAL UP1_MOURA  | 1    | 4      | 184                        | 107                           | 502174153 Município de Moura   |            | 211.313                            | 211.313         | 169.051           | 0                               |
|                                | ALENT-07-0663-FEDER-001070 | Parque Empresarial / Ninho de Empresas   | 1    | 4      | 184                        | 107                           | 501227490 Município de Ferreira do Alentejo  |            | 720.002                            | 720.002         | 576.002           | 0                               |
|                                | ALENT-07-0663-FEDER-001111 | Infra-estruturas e arruamentos de expansão da Zona Industrial de Campo Maior   | 1    | 4      | 182                        | 107                           | 501175229 Município de Campo Maior   |            | 568.059                            | 568.059         | 454.447           | 0                               |
|                                | ALENT-07-0663-FEDER-001120 | Parque Empresarial e Industrial de Vidigueira (fase I) e Criação de Ninho de Empresas  | 1    | 4      | 184                        | 107                           | 501143734 Município de Vidigueira  |            | 785.549                            | 785.549         | 628.439           | 0                               |

Anexo X - Operações aprovadas por Eixo Prioritário até 31.12.11 (valores acumulados)



PROGRAMA: PO ALENTEJO - 2007PT161PO004

unid: euros

| Designação do Eixo Prioritário | Candidatura / Operação     |   |      |        |                            | Identificação do Beneficiário |   |            | Montantes Aprovados                |                 |                   |                                 |
|--------------------------------|----------------------------|---|------|--------|----------------------------|-------------------------------|---|------------|------------------------------------|-----------------|-------------------|---------------------------------|
|                                | Código                     | Designação  | Tipo | Estado | Localização (NUTII/NUTIII) | Tipologia                     | NIF   | Designação | Investimento/ Custo Total Elegível | Despesa Pública | Fundo Comunitário | Montante Fundo de tipologia FSE |
|                                |                            |   |      |        |                            |                               |   |            |                                    |                 |                   |                                 |
|                                | ALENT-07-0663-FEDER-001130 | Construção da área de Localização Empresarial/Loteamento Industrial de Santo António das Areias - 1.ª Fase                | 1    | 4      | 182                        | 107                           | 501170162 Município de Marvão   |            | 317.150                            | 317.150         | 222.005           | 0                               |
|                                | ALENT-07-0663-FEDER-001178 | LOTEAMENTO INDUSTRIAL DE NISA   | 1    | 4      | 182                        | 107                           | 506612287 Município de Nisa   |            | 1.792.116                          | 1.792.116       | 1.433.693         | 0                               |
|                                | ALENT-07-0663-FEDER-001268 | Urbanização e Infra-Estruturação da Zona Industrial do Monte da Barca (ZIMB)  | 1    | 4      | 185                        | 107                           | 506722422 Município de Coruche  |            | 557.216                            | 557.216         | 445.773           | 0                               |
|                                | ALENT-07-0663-FEDER-001272 | Parque de Negócios do Falcão - Infra-estrutura da Área de Ciência e Tecnologia do ValleyPark                              | 1    | 4      | 185                        | 107                           | 506780902 MUNICIPIO DO CARTAXO  |            | 3.150.000                          | 3.150.000       | 2.520.000         | 0                               |
|                                | ALENT-07-0663-FEDER-001467 | Expansão e Qualificação do Parque Industrial de Vendas Novas  | 1    | 4      | 183                        | 105                           | 503078727 Soc. Parque Industrial de Vendas Novas-Urbanização, Gestão e Formação Lda |            | 909.964                            | 636.974         | 636.974           | 0                               |
|                                | ALENT-07-0663-FEDER-001471 | Eco-Parque do Relvão 2ª Fase  | 1    | 4      | 185                        | 107                           | 501365864 Município de Chamusca   |            | 1.565.523                          | 1.565.523       | 1.252.419         | 0                               |
|                                | ALENT-07-0265-FEDER-000508 | Modernização dos Sistemas de Aquecimento em Equipamentos Públicos   | 1    | 4      | 182                        | 107                           | 506796035 Município de Castelo de Vide  |            | 150.888                            | 150.888         | 120.711           | 0                               |
|                                | ALENT-07-0265-FEDER-000693 | Renovação do Sistema de Aquecimento de Águas Sanitárias do Campo de Futebol de Castelo de Vide                            | 1    | 4      | 182                        | 107                           | 506796035 Município de Castelo de Vide  |            | 45.772                             | 45.772          | 36.617            | 0                               |
|                                | ALENT-07-0265-FEDER-001146 | Instalação de Sistemas de Energias Renováveis na Piscina Municipal Coberta de Santo António das Areias                    | 1    | 4      | 182                        | 107                           | 501170162 Município de Marvão   |            | 86.620                             | 86.620          | 69.296            | 0                               |
|                                | ALENT-07-0265-FEDER-001225 | Implementação/Reestruturação de sistemas de aquecimento de equipamentos desportivos - Solar Térmico                       | 1    | 4      | 182                        | 107                           | 506809560 Município de Sousel   |            | 92.800                             | 92.800          | 74.240            | 0                               |
|                                | ALENT-07-0365-FEDER-000426 | Uso de ALPIARC  | 1    | 4      | 185                        | 202                           | 503956538 TACUSGAS - Empresa de Gas do Vale do Tejo, SA                             |            | 613.908                            | 245.563         | 245.563           | 0                               |
|                                | ALENT-07-0365-FEDER-000463 | Desporto & Energia  | 1    | 4      | 184                        | 107                           | 502174153 Município de Moura  |            | 116.596                            | 116.596         | 93.277            | 0                               |
|                                | ALENT-07-0365-FEDER-000729 | Sistema de Aproveitamento Energético Integrado de Carácter Demonstrativo  | 1    | 4      | 184                        | 105                           | 508201306 Lógica, Sociedade Gestora do Parque Tecnológico de Moura, E.M.            |            | 374.400                            | 299.520         | 299.520           | 0                               |
|                                | ALENT-07-0365-FEDER-000730 | STIRLING FOCUS + STORAGE  | 1    | 4      | 184                        | 105                           | 508201306 Lógica, Sociedade Gestora do Parque Tecnológico de Moura, E.M.            |            | 85.000                             | 68.000          | 68.000            | 0                               |
|                                | ALENT-07-0365-FEDER-000875 | Instalação de Sistemas de Aquecimento de Águas por Energia Solar em Equipamentos Municipais                               | 1    | 4      | 184                        | 107                           | 504884620 Município de Beja   |            | 69.924                             | 69.924          | 55.939            | 0                               |
|                                | ALENT-07-0365-FEDER-000954 | Instalação de Sistemas de Aquecimento de Águas por Energia Solar em Equipamentos Municipais - Piscina Coberta             | 1    | 4      | 184                        | 107                           | 504884620 Município de Beja   |            | 163.199                            | 163.199         | 130.559           | 0                               |
|                                | ALENT-07-0365-FEDER-000983 | Sistema de Aquecimento Solar da Piscina Municipal   | 1    | 4      | 184                        | 107                           | 506876330 Município de Ourique  |            | 45.957                             | 45.957          | 36.766            | 0                               |
|                                | ALENT-07-0365-FEDER-001006 | Medidas de Eficiência Energética nas Infra-Estruturas Escolares no Concelho de Castro Verde                               | 1    | 4      | 184                        | 107                           | 501135960 Município de Castro Verde   |            | 90.570                             | 90.570          | 72.456            | 0                               |
|                                | ALENT-07-0365-FEDER-001059 | Requalificação e Modernização das Piscinas Municipais de Vidigueira   | 1    | 4      | 184                        | 107                           | 501143734 Município de Vidigueira   |            | 173.715                            | 173.715         | 138.972           | 0                               |
|                                | ALENT-07-0365-FEDER-001112 | Implementação de Sistema Solar Térmico para a Piscina e Pavilhão Municipal do Crato                                       | 1    | 4      | 182                        | 107                           | 506659968 MUNICIPIO DO CRATO  |            | 79.182                             | 79.182          | 63.346            | 0                               |
|                                | ALENT-07-0365-FEDER-001273 | Assistência Social Adventista   | 1    | 4      | 185                        | 212                           | 500993807 Assistência Social Adventista - LapiSul                                   |            | 192.674                            | 134.872         | 134.872           | 0                               |
|                                | ALENT-07-0365-FEDER-001279 | Instalação de Sistema solar térmico na Santa Casa da Misericórdia de Santiago do Cacém                                    | 1    | 4      | 181                        | 212                           | 501111867 Santa Casa da Misericórdia de Santiago do Cacém                           |            | 36.097                             | 25.268          | 25.268            | 0                               |
|                                | ALENT-07-0365-FEDER-001280 | Instalação de Sistemas Solar Térmico nas instalações da Associação Picapau - Centro de Recuperação de Toxicod dependentes | 1    | 4      | 185                        | 212                           | 503080993 Associação Picapau  |            | 22.993                             | 16.095          | 16.095            | 0                               |
|                                | ALENT-07-0365-FEDER-001283 | Centro Social Paroquial da Ereira - Sistema Solar Térmico, Iluminação e Vãos Envidraçados                                 | 1    | 4      | 185                        | 212                           | 501396373 CENTRO SOCIAL PAROQUIAL DA EREIRA   |            | 34.944                             | 24.461          | 24.461            | 0                               |
|                                | ALENT-07-0365-FEDER-001284 | Instalação de Sistema solar térmico na CPAM - Casa do Pombal A Mãe  | 1    | 4      | 185                        | 212                           | 504375504 Casa do Pombal - A Mãe  |            | 22.089                             | 15.462          | 15.462            | 0                               |
|                                | ALENT-07-0365-FEDER-001286 | SCM - Santiago do Cacém Residências   | 1    | 4      | 181                        | 212                           | 501111867 Santa Casa da Misericórdia de Santiago do Cacém                           |            | 36.097                             | 25.268          | 25.268            | 0                               |
|                                | ALENT-07-0365-FEDER-001288 | Comissão Melhoramentos do Concelho de Sousel (Santo Amaro) - Sistema Solar Térmico  | 1    | 4      | 182                        | 212                           | 501700900 Comissão de Melhoramentos do Concelho de Sousel                           |            | 28.939                             | 20.258          | 20.258            | 0                               |
|                                | ALENT-07-0365-FEDER-001294 | SCMM - Santa Casa da Misericórdia de Montargil - Sistema Solar Térmico  | 1    | 4      | 182                        | 212                           | 501057137 Santa Casa da Misericórdia de Montargil                                   |            | 33.297                             | 23.308          | 23.308            | 0                               |
|                                | ALENT-07-0365-FEDER-001295 | Centro Social e Interparoquial Centro Social e Interparoquial de Santarém Unidade D. António Francisco Lar                | 1    | 4      | 185                        | 212                           | 501529640 Centro Social Interparoquial de Santarém                                  |            | 35.556                             | 24.889          | 24.889            | 0                               |
|                                | ALENT-07-0365-FEDER-001296 | COMISSÃO MELHORAMENTOS CONC SOUSEL  | 1    | 4      | 182                        | 212                           | 501700900 Comissão de Melhoramentos do Concelho de Sousel                           |            | 41.667                             | 29.167          | 29.167            | 0                               |
|                                | ALENT-07-0365-FEDER-001297 | Centro Infantil Coronel Sousa Tavares - Instalação de Sistema Solar Térmico   | 1    | 4      | 184                        | 212                           | 501400664 Centro Infantil Coronel Sousa Tavares                                     |            | 44.444                             | 31.111          | 31.111            | 0                               |
|                                | ALENT-07-0365-FEDER-001300 | Fundação Nossa Senhora da Esperança - Lar do Convento de S. Francisco - Sistema Solar Térmico                             | 1    | 4      | 182                        | 211                           | 500875871 FUNDAÇÃO NOSSA SENHORA DA ESPERANÇA                                       |            | 40.471                             | 28.330          | 28.330            | 0                               |
|                                | ALENT-07-0365-FEDER-001301 | COMISSÃO MELHORAMENTOS CONC SOUSEL - Largo Campo da Bola  | 1    | 4      | 182                        | 212                           | 501700900 Comissão de Melhoramentos do Concelho de Sousel                           |            | 5.556                              | 3.889           | 3.889             | 0                               |
|                                | ALENT-07-0365-FEDER-001302 | Instalação de Sistema Solar Térmico na Santa Casa da Misericórdia de Mértola  | 1    | 4      | 184                        | 212                           | 501155481 SANTA CASA DA MISERICÓRDIA DE MÉRTOLA                                     |            | 57.342                             | 40.139          | 40.139            | 0                               |
|                                | ALENT-07-0365-FEDER-001303 | Assoc. de Amigos da Terceira Idade Carreiras  | 1    | 4      | 182                        | 212                           | 501874755 Associação de Amigos da Terceira Idade das Carreiras                      |            | 41.102                             | 28.771          | 28.771            | 0                               |
|                                | ALENT-07-0365-FEDER-001304 | Casa do Povo de Abela   | 1    | 4      | 181                        | 212                           | 500919887 Casa do Povo de Abela   |            | 54.145                             | 37.902          | 37.902            | 0                               |

Anexo X - Operações aprovadas por Eixo Prioritário até 31.12.11 (valores acumulados)



PROGRAMA: PO ALENTEJO - 2007PT161PO004

unid: euros

| Designação do Eixo Prioritário | Candidatura / Operação     |  |      |        |                            | Identificação do Beneficiário |           |  | Montantes Aprovados                |                 |                   |                                 |
|--------------------------------|----------------------------|--|------|--------|----------------------------|-------------------------------|-----------|--|------------------------------------|-----------------|-------------------|---------------------------------|
|                                | Código                     | Designação   | Tipo | Estado | Localização (NUTII/NUTIII) | Tipologia                     | NIF       | Designação   | Investimento/ Custo Total Elegível | Despesa Pública | Fundo Comunitário | Montante Fundo de tipologia FSE |
|                                |                            |  |      |        |                            |                               |           |  |                                    |                 |                   |                                 |
|                                | ALENT-07-0365-FEDER-001311 | Centro Social e Interparoquial de Santarém Unidade João Arruda Creche, Jardim de Infância, Apoio Domiciliário e Centro de Dia  | 1    | 4      | 185                        | 212                           | 501529640 | Centro Social Interparoquial de Santarém                       | 30.556                             | 21.389          | 21.389            | 0                               |
|                                | ALENT-07-0365-FEDER-001313 | Fundação Luiza Andaluz - Banheiros - Sistema Solar Térmico.  | 1    | 4      | 185                        | 212                           | 500928983 | Fundação Luiza Andaluz   | 19.444                             | 13.611          | 13.611            | 0                               |
|                                | ALENT-07-0365-FEDER-001314 | Fundação Luiza Andaluz - Instalação de Sistema Solar Térmico   | 1    | 4      | 185                        | 212                           | 500928983 | Fundação Luiza Andaluz   | 19.449                             | 13.614          | 13.614            | 0                               |
|                                | ALENT-07-0365-FEDER-001315 | Centro Social Paroquial de Aveiras de Baixo - Iluminação e Solar térmico   | 1    | 4      | 185                        | 212                           | 503562955 | Centro Social e Paroquial de Aveiras de Baixo                  | 22.479                             | 15.735          | 15.735            | 0                               |
|                                | ALENT-07-0365-FEDER-001316 | A Jardim de Infância do Cartaxo vem por candidatar-se as a implementação de um sistema Solar Térmico, sistema de Produção de Electricidade, Iluminação mais eficiente e a substituição do equi | 1    | 4      | 185                        | 212                           | 500876797 | Jardim de Infância do Cartaxo                                  | 75.011                             | 52.507          | 52.507            | 0                               |
|                                | ALENT-07-0365-FEDER-001317 | Casa do Povo de Azinheira de Barros - Iluminação e Sistema Solar Térmico   | 1    | 4      | 181                        | 212                           | 501065210 | Casa do Povo de Azinheira dos Barros                           | 21.681                             | 15.177          | 15.177            | 0                               |
|                                | ALENT-07-0365-FEDER-001318 | Centro Comunitário do Lousal   | 4    | 4      | 181                        | 212                           | 501065210 | Casa do Povo de Azinheira dos Barros                           | 74.180                             | 51.926          | 51.926            | 0                               |
|                                | ALENT-07-0365-FEDER-001319 | Centro Solidariedade Social Nossa Senhora da Luz - Iluminação, Caldeira de condensação, Envolvente passiva.  | 1    | 4      | 185                        | 212                           | 502920939 | Centro de Solidariedade Social Nossa Senhora da Luz            | 17.837                             | 12.486          | 12.486            | 0                               |
|                                | ALENT-07-0365-FEDER-001321 | Instalação do Projecto Solar Térmico   | 1    | 4      | 183                        | 212                           | 501195815 | Centro Social e Paroquial de Arraiolos                         | 45.142                             | 31.600          | 31.600            | 0                               |
|                                | ALENT-07-0365-FEDER-001326 | Racionalização do Uso da Energia na Assoc. de S. S. 25 de Abril de Vendas Novas  | 1    | 4      | 183                        | 212                           | 501905383 | Associação de Solidariedade Social 25 de Abril de Vendas Novas | 36.808                             | 25.766          | 25.766            | 0                               |
|                                | ALENT-07-0365-FEDER-001329 | Energia - Sistema Colectores Solares Térmicos - CSPVP  | 1    | 4      | 185                        | 212                           | 503247456 | Centro Social Paroquial Vale Pinta                             | 25.405                             | 25.405          | 17.784            | 0                               |
|                                | ALENT-07-0365-FEDER-001330 | Lar da Santa Casa da Misericórdia de Coruche   | 1    | 4      | 185                        | 212                           | 501172530 | Santa Casa da Misericórdia de Coruche                          | 318.605                            | 223.024         | 223.024           | 0                               |
|                                | ALENT-07-0365-FEDER-001333 | Energia - Utilização Racional de Energia e Eficiência Energético-Ambiental em Equipamentos Colectivos  | 1    | 4      | 183                        | 212                           | 502901039 | Centro Social e Paroquial de Nossa Senhora da Boa Fé           | 26.446                             | 18.512          | 18.512            | 0                               |
|                                | ALENT-07-0365-FEDER-001335 | Eficiência Energética emo infantil/orcreche da SCB   | 1    | 4      | 183                        | 212                           | 500848572 | Santa Casa da Misericórdia de Borba                            | 17.437                             | 12.206          | 12.206            | 0                               |
|                                | ALENT-07-0365-FEDER-001336 | Santa Casa da Misericórdia do Cartaxo - Iluminação, Caldeira de condensação.   | 1    | 4      | 185                        | 212                           | 501118888 | Santa Casa da Misericórdia do Cartaxo                          | 32.422                             | 22.695          | 22.695            | 0                               |
|                                | ALENT-07-0365-FEDER-001337 | Energia - Utilização Racional de Energia e Eficiência Energético-Ambiental em Equipamentos Colectivos  | 1    | 4      | 182                        | 212                           | 500999015 | Casa do Povo de Santo António das Areias                       | 56.115                             | 39.281          | 39.281            | 0                               |
|                                | ALENT-07-0365-FEDER-001342 | Eficiência energética no lar HSF   | 1    | 4      | 183                        | 212                           | 500848572 | Santa Casa da Misericórdia de Borba                            | 116.785                            | 81.749          | 81.749            | 0                               |
|                                | ALENT-07-0365-FEDER-001344 | Fundação INATEL - Edifício S. Paulo-Castelo de Vide  | 1    | 4      | 182                        | 211                           | 500122237 | Fundação Inatel  | 36.345                             | 25.441          | 25.441            | 0                               |
|                                | ALENT-07-0365-FEDER-001345 | Fundação INATEL - Edifício Jardim - Castelo de Vide  | 1    | 4      | 182                        | 211                           | 500122237 | Fundação Inatel  | 60.175                             | 42.122          | 42.122            | 0                               |
|                                | ALENT-07-0365-FEDER-001346 | Santa Casa da Misericórdia de Serpa  | 1    | 4      | 184                        | 212                           | 500852219 | Santa Casa da Misericórdia de Serpa                            | 16.678                             | 11.674          | 11.674            | 0                               |
|                                | ALENT-07-0365-FEDER-001347 | Energia em REDE  | 1    | 4      | 184                        | 212                           | 500988552 | Associação Humanitária de Bombeiros Voluntário de Moura        | 104.473                            | 73.131          | 73.131            | 0                               |
|                                | ALENT-07-0365-FEDER-001348 | Energia - Utilização Racional de Energia e Eficiência Energético-Ambiental em Equipamentos Colectivos  | 1    | 4      | 185                        | 212                           | 502998563 | Centro Social da Freguesia de Moçarria                         | 53.259                             | 37.282          | 37.282            | 0                               |
|                                | ALENT-07-0365-FEDER-001351 | Energia - Utilização Racional de Energia e Eficiência Energético-Ambiental em Equipamentos Colectivos  | 1    | 4      | 183                        | 212                           | 502673192 | Centro Social Paroquial de Torre de Coelheiros                 | 52.540                             | 36.778          | 36.778            | 0                               |
|                                | ALENT-07-0365-FEDER-001352 | Energia - Utilização Racional de Energia e Eficiência Energético-Ambiental em Equipamentos Colectivos  | 1    | 4      | 182                        | 212                           | 501381724 | Santa Casa da Misericórdia de Alegrete                         | 90.382                             | 63.268          | 63.268            | 0                               |
|                                | ALENT-07-0365-FEDER-001688 | Eficiência Energética na Iluminação Pública - Concelho Coruche   | 1    | 4      | 185                        | 107                           | 506722422 | Município de Coruche   | 316.156                            | 316.156         | 252.925           | 0                               |
|                                | ALENT-07-0365-FEDER-001697 | Energia - Utilização Racional de Energia e Eficiência Energético-Ambiental em Equipamentos equipamentos colectivos sociais existentes  | 1    | 4      | 182                        | 212                           | 501952837 | Associação dos Bombeiros Voluntários de Monforte               | 13.681                             | 9.577           | 9.577             | 0                               |
|                                | ALENT-07-0365-FEDER-001698 | Eficiência Energética na Iluminação Pública  | 1    | 4      | 185                        | 107                           | 505941350 | Município de Santarém  | 483.488                            | 483.488         | 386.790           | 0                               |
|                                | ALENT-07-0365-FEDER-001699 | Instalação de sistemas de produção de energia térmica e de electricidade para consumo próprio  | 4    | 4      | 183                        | 212                           | 500826277 | Associação Humanitária dos Bombeiros Voluntários de Mourão     | 145.575                            | 101.902         | 101.902           | 0                               |
|                                | ALENT-07-0365-FEDER-001700 | Energia - Utilização Racional de Energia e Eficiência Energético-Ambiental em Equipamentos equipamentos colectivos sociais existentes  | 1    | 4      | 182                        | 212                           | 500869264 | Casa do Povo de Alagoa   | 29.114                             | 20.380          | 20.380            | 0                               |
|                                | ALENT-07-0365-FEDER-001701 | Aquisição e instalação de colectores solares térmicos e produção de electricidade para consumo próprio   | 4    | 4      | 183                        | 212                           | 500981825 | Associação Humanitária de Bombeiros Voluntários de Alandroal   | 89.238                             | 62.466          | 62.466            | 0                               |
|                                | ALENT-07-0365-FEDER-001702 | Instalação de sistema de produção de electricidade   | 1    | 4      | 183                        | 212                           | 501091750 | Associação Humanitária de Bombeiros Voluntários de Arraiolos   | 131.610                            | 131.610         | 105.288           | 0                               |
|                                | ALENT-07-0365-FEDER-001703 | Energia - Utilização Racional de Energia e Eficiência Energético-Ambiental em Equipamentos equipamentos colectivos sociais existentes  | 1    | 4      | 185                        | 212                           | 501720081 | Centro Social Paroquial de Santo António do Couço              | 42.326                             | 29.628          | 29.628            | 0                               |
|                                | ALENT-07-0365-FEDER-001704 | Energia - Utilização Racional de Energia e Eficiência Energético-Ambiental em Equipamentos equipamentos colectivos sociais existentes  | 1    | 4      | 182                        | 212                           | 504380874 | Centro Social dos Bombeiros de Gavião                          | 25.280                             | 22.803          | 20.224            | 0                               |
|                                | ALENT-07-0365-FEDER-001705 | Energia - Utilização Racional de Energia e Eficiência Energético-Ambiental em Equipamentos equipamentos colectivos sociais existentes  | 1    | 4      | 183                        | 212                           | 501128468 | Associação dos Bombeiros Voluntários de Estremoz               | 18.263                             | 12.784          | 12.784            | 0                               |

Anexo X - Operações aprovadas por Eixo Prioritário até 31.12.11 (valores acumulados)



PROGRAMA: PO ALENTEJO - 2007PT161PO004

unid: euros

| Designação do Eixo Prioritário | Candidatura / Operação     |  |      |        |                            | Identificação do Beneficiário |           |   | Montantes Aprovados                |                 |                   |                                 |
|--------------------------------|----------------------------|--|------|--------|----------------------------|-------------------------------|-----------|---|------------------------------------|-----------------|-------------------|---------------------------------|
|                                | Código                     | Designação   | Tipo | Estado | Localização (NUTII/NUTIII) | Tipologia                     | NIF       | Designação  | Investimento/ Custo Total Elegível | Despesa Pública | Fundo Comunitário | Montante Fundo de tipologia FSE |
|                                |                            |  |      |        |                            |                               |           |   |                                    |                 |                   |                                 |
|                                | ALENT-07-0365-FEDER-001706 | Energia – Utilização Racional de Energia e Eficiência Energético-Ambiental em Equipamentos colectivos sociais existentes         | 1    | 4      | 183                        | 212                           | 501064761 | Associação Humanitária dos Bombeiros Voluntários de Évora                                 | 18.718                             | 13.102          | 13.102            | 0                               |
|                                | ALENT-07-0365-FEDER-001707 | Energia – Utilização Racional de Energia e Eficiência Energético-Ambiental em Equipamentos colectivos sociais existentes         | 1    | 4      | 183                        | 212                           | 500576104 | ASSOCIAÇÃO DOS BOMBEIROS VOLUNTÁRIOS DE PORTEL  | 11.598                             | 8.118           | 8.118             | 0                               |
|                                | ALENT-07-0365-FEDER-001708 | Energia - Utilização racional de energia e eficiência energético-ambiental em equipamentos colectivos sociais existentes         | 1    | 4      | 183                        | 212                           | 501306390 | ASSOCIAÇÃO HUMANITÁRIA DOS BOMBEIROS VOLUNTÁRIOS DE VILA VIÇOSA                           | 18.294                             | 12.806          | 12.806            | 0                               |
|                                | ALENT-07-0365-FEDER-001711 | Aquisição e instalação de equipamento de produção de electricidade para consumo próprio  | 1    | 4      | 183                        | 212                           | 502577967 | Associação de Reformados, Pensionistas e Idosos de Igreja                                 | 93.814                             | 75.051          | 75.051            | 0                               |
|                                | ALENT-07-0365-FEDER-001713 | Energia – Utilização Racional de Energia e Eficiência Energético-Ambiental em Equipamentos colectivos sociais existentes         | 4    | 4      | 184                        | 211                           | 501422587 | Centro Social e Paroquial de Brinches   | 57.375                             | 40.162          | 40.162            | 0                               |
|                                | ALENT-07-0365-FEDER-001714 | Instalação de Sistema Solar Térmico para consumo próprio no Centro Social e Paroquial de Santo António, Lavre.                   | 1    | 4      | 183                        | 212                           | 501441450 | Centro Social Paroquial de Santo António  | 39.103                             | 27.372          | 27.372            | 0                               |
|                                | ALENT-07-0365-FEDER-001716 | Instalação de Sistema Solar Fotovoltaico na Santa Casa da Misericórdia de Mértola  | 1    | 4      | 184                        | 212                           | 501155481 | SANTA CASA DA MISERICÓRDIA DE MÉRTOLA   | 61.683                             | 49.347          | 49.347            | 0                               |
|                                | ALENT-07-0365-FEDER-001717 | Energia – Utilização Racional de Energia e Eficiência Energético-Ambiental em Equipamentos colectivos sociais existentes         | 4    | 4      | 183                        | 212                           | 501116222 | Associação Humanitária - Bombeiros Voluntários de Reguengos de Monsaraz                   | 94.797                             | 66.358          | 66.358            | 0                               |
|                                | ALENT-07-0365-FEDER-001718 | Energia – Utilização Racional de Energia e Eficiência Energético-Ambiental em Equipamentos colectivos sociais existentes         | 4    | 4      | 183                        | 212                           | 501091912 | Associação Humanitária Bombeiros Voluntários de Mora - Cruz Roxa                          | 12.967                             | 9.077           | 9.077             | 0                               |
|                                | ALENT-07-0365-FEDER-001719 | Energia – Utilização Racional de Energia e Eficiência Energético-Ambiental em Equipamentos colectivos sociais existentes         | 4    | 4      | 182                        | 212                           | 501091645 | Associação dos Bombeiros Voluntários de Elvas   | 14.255                             | 11.404          | 11.404            | 0                               |
|                                | ALENT-07-0365-FEDER-001721 | Energia – Utilização Racional de Energia e Eficiência Energético-Ambiental em Equipamentos colectivos sociais existentes         | 1    | 4      | 182                        | 212                           | 501078533 | Associação Humanitária de Bombeiros Voluntários de Sousel                                 | 5.949                              | 5.354           | 4.759             | 0                               |
|                                | ALENT-07-0365-FEDER-001722 | Instalação de Paineis Fotovoltaicos no Centro de Noite da Santa Casa da Misericórdia de Alcaçovas                                | 1    | 4      | 183                        | 212                           | 500960330 | Santa Casa Misericórdia Alcaçovas   | 101.881                            | 71.317          | 71.317            | 0                               |
|                                | ALENT-07-0365-FEDER-001728 | Reformulação da Iluminação Pública   | 1    | 4      | 181                        | 107                           | 502563010 | Município de Sines  | 574.016                            | 574.016         | 459.213           | 0                               |
|                                | ALENT-07-0365-FEDER-001730 | SUBSTITUIÇÃO DAS FONTES LUMINOSAS NOS SISTEMAS DE CONTROLO DE TRÁFEGO DE PEÕES POR TECNOLOGIA LED                                | 1    | 4      | 184                        | 107                           | 504884620 | Município de Beja   | 160.230                            | 160.230         | 128.184           | 0                               |
|                                | ALENT-07-0365-FEDER-001731 | INICIATIVAS DE EFICIÊNCIA ENERGÉTICA E DE INOVAÇÃO NA ILUMINAÇÃO PÚBLICA NO MUNICÍPIO DE ÉVORA EM LIGAÇÃO COM O PROJECTO INOVGrD | 1    | 4      | 183                        | 107                           | 504828576 | Município de Évora  | 527.542                            | 527.542         | 422.034           | 0                               |
|                                | ALENT-07-0365-FEDER-001732 | Melhoria da Eficiência Energética na Iluminação Pública do Concelho de Almodôvar I   | 1    | 4      | 184                        | 107                           | 506816184 | Município de Almodôvar  | 25.548                             | 25.548          | 20.438            | 0                               |
|                                | ALENT-07-0365-FEDER-001733 | Eficiência Energética na Iluminação Pública no Alentejo Central  | 1    | 4      | 183                        | 107                           | 509364390 | CIMAC - Comunidade Intermunicipal do Alentejo Central                                     | 467.281                            | 467.281         | 373.824           | 0                               |
|                                | ALENT-07-0365-FEDER-001734 | ILUPub – Melhoria da Eficiência Energética da Iluminação Pública   | 1    | 4      | 182                        | 107                           | 509020690 | Comunidade Intermunicipal do Alto Alentejo  | 1.967.169                          | 1.967.169       | 1.573.735         | 0                               |
|                                | ALENT-07-0765-FEDER-000703 | Produção de Águas Quentes com Energia Solar - Pav. Municipal, Estádio Municipal e Piscinas Municipais                            | 1    | 4      | 185                        | 107                           | 506722422 | Município de Coruche  | 205.486                            | 205.486         | 164.389           | 0                               |
|                                | ALENT-07-0765-FEDER-000992 | Equipamentos Sociais Colectivos - Eficácia Energética  | 1    | 4      | 185                        | 107                           | 506563774 | Município da Golegã   | 379.764                            | 379.764         | 303.811           | 0                               |
|                                | ALENT-07-0166-FEDER-000882 | Implementação de Sistema de Informação Municipal   | 1    | 4      | 184                        | 107                           | 504884620 | Município de Beja   | 270.017                            | 270.017         | 216.014           | 0                               |
|                                | ALENT-07-0166-FEDER-001674 | Sensibilizar para Integrar   | 1    | 4      | 18                         | 214                           | 508960134 | ALC - Associação Lusófona para o Desenvolvimento do Conhecimento                          | 103.358                            | 72.351          | 72.351            | 0                               |
|                                | ALENT-07-0166-FEDER-001681 | Tudo a Monte   | 1    | 4      | 184                        | 217                           | 501283269 | Associação para o Estudo e Defesa do Património Natural e Cultural do Concelho de Mértola | 73.554                             | 51.488          | 51.488            | 0                               |
|                                | ALENT-07-0766-FEDER-000203 | Operação - Escola em Rede  | 1    | 4      | 18                         | 103                           | 600053008 | GEPE - Gabinete de Estatística e Planeamento da Educação                                  | 5.736.107                          | 5.736.107       | 4.302.080         | 0                               |
|                                | ALENT-07-0766-FEDER-000369 | Operação - Computadores na sala de aula  | 1    | 4      | 18                         | 103                           | 600053008 | GEPE - Gabinete de Estatística e Planeamento da Educação                                  | 2.320.443                          | 2.320.443       | 1.740.332         | 0                               |
|                                | ALENT-07-0766-FEDER-000501 | EDSC - Centros Escolares do Alentejo Litoral   | 1    | 4      | 181                        | 107                           | 509075541 | CIMAL - Comunidade Intermunicipal do Alentejo Litoral                                     | 91.440                             | 91.440          | 68.580            | 0                               |
|                                | ALENT-07-0766-FEDER-000511 | Plano Tecnológico da Educação - Baixo Alentejo   | 1    | 4      | 184                        | 107                           | 501144587 | Associação de Municípios do Baixo Alentejo e Alentejo Litoral                             | 157.560                            | 157.560         | 126.048           | 0                               |
|                                | ALENT-07-0766-FEDER-000512 | Apoio Tecnológico de Escolas com 1º Ciclo do Ensino Básico no Distrito de Évora  | 1    | 4      | 183                        | 107                           | 509364390 | CIMAC - Comunidade Intermunicipal do Alentejo Central                                     | 169.560                            | 169.560         | 127.170           | 0                               |
|                                | ALENT-07-0766-FEDER-000514 | Escolas 2.0 - Um Ensino Interactivo  | 1    | 4      | 182                        | 107                           | 509020690 | Comunidade Intermunicipal do Alto Alentejo  | 137.400                            | 137.400         | 103.050           | 0                               |
|                                | ALENT-07-0766-FEDER-000630 | Espaço Internet de Vila Verde de Ficalho   | 1    | 4      | 184                        | 107                           | 501112049 | Município de Serpa  | 70.487                             | 70.487          | 56.390            | 0                               |
|                                | ALENT-07-0766-FEDER-000725 | Plano Tecnológico para o Ensino Básico   | 1    | 4      | 185                        | 107                           | 506821480 | Município de Azambuja   | 89.700                             | 89.700          | 71.760            | 0                               |
|                                | ALENT-07-0766-FEDER-000878 | Modernização de Processos e Serviços da Biblioteca Municipal de Ourique  | 1    | 4      | 184                        | 107                           | 506876330 | Município de Ourique  | 79.839                             | 79.839          | 63.872            | 0                               |
|                                | ALENT-07-0766-FEDER-000879 | Economia Digital e Sociedade do Conhecimento à distância de um toque - IIFA  | 1    | 4      | 183                        | 109                           | 501201920 | Universidade de Évora   | 198.471                            | 198.471         | 138.930           | 0                               |



Anexo X - Operações aprovadas por Eixo Prioritário até 31.12.11 (valores acumulados)



PROGRAMA: PO ALENTEJO - 2007PT161PO004

unidade: euros

| Designação do Eixo Prioritário               | Candidatura / Operação     |  |      |        |                            | Identificação do Beneficiário |           |   | Montantes Aprovados                |                    |                    |                                 |
|--|----------------------------|--|------|--------|----------------------------|-------------------------------|-----------|---|------------------------------------|--------------------|--------------------|---------------------------------|
|  | Código                     | Designação   | Tipo | Estado | Localização (NUTII/NUTIII) | Tipologia                     | NIF       | Designação  | Investimento/ Custo Total Elegível | Despesa Pública    | Fundo Comunitário  | Montante Fundo de tipologia FSE |
|  |                            |  |      |        |                            |                               |           |   |                                    |                    |                    |                                 |
|  | ALENT-07-0766-FEDER-000884 | BEJA FORA DE PORTAS  | 1    | 4      | 184                        | 107                           | 504884620 | Município de Beja   | 267.933                            | 267.933            | 214.346            | 0                               |
|  | ALENT-07-0766-FEDER-000885 | O PORTALEGRE DIGITAL AO SERVIÇO DA PROMOÇÃO E MASSIFICAÇÃO DOS CONTEÚDOS E DA LITERACIA DIGITAL  | 1    | 4      | 182                        | 216                           | 505234580 | Associação Para o Desenvolvimento de Portalegre Distrito Digital                          | 517.963                            | 362.574            | 362.574            | 0                               |
|  | ALENT-07-0766-FEDER-000887 | INF@INCLUDE - Promoção da Literacia Digital  | 1    | 4      | 184                        | 110                           | 507006127 | Centro de Estudos e Desenvolvimento do Instituto Politécnico de Beja - Vasco da Gama      | 183.020                            | 128.114            | 128.114            | 0                               |
|  | ALENT-07-0766-FEDER-000982 | Quadros Interactivos para Escolas do 1º Ciclo  | 1    | 4      | 185                        | 107                           | 505941350 | Município de Santarém   | 372.892                            | 372.892            | 298.313            | 0                               |
|  | ALENT-07-0766-FEDER-000999 | Aquisição de Quadros Interactivos e Equipamentos Acessórios EB1's do Concelho da Chamusca e Centro de Recursos Educativos              | 1    | 4      | 185                        | 107                           | 501305564 | Município de Chamusca   | 48.482                             | 48.482             | 38.786             | 0                               |
|  | ALENT-07-0766-FEDER-001029 | Quadros Interactivos   | 1    | 4      | 185                        | 107                           | 505656000 | Município de Rio Maior  | 82.575                             | 82.575             | 66.060             | 0                               |
|  | ALENT-07-0766-FEDER-001259 | Quadros Interactivos   | 1    | 4      | 185                        | 107                           | 506676056 | Município de Benavente  | 90.635                             | 90.635             | 72.508             | 0                               |
|  | ALENT-07-0766-FEDER-001269 | E-Ferreir@   | 1    | 4      | 184                        | 107                           | 501227490 | Município de Ferreira do Alentejo   | 44.152                             | 44.152             | 35.321             | 0                               |
|  | ALENT-07-0766-FEDER-001495 | Infraestruturas TIC - Itinerância do Posto Móvel de Acesso à Internet  | 1    | 4      | 183                        | 107                           | 509364390 | CIMAC - Comunidade Intermunicipal do Alentejo Central                                     | 70.330                             | 70.330             | 56.264             | 0                               |
|  | ALENT-07-0766-FEDER-001496 | Economia Digital e Sociedade do Conhecimento   | 1    | 4      | 181                        | 212                           | 509067336 | ASSOCIAÇÃO PROSAS , PROJECTO SENIOR DE ARTES E SABERES DE SINES                           | 6.186                              | 4.330              | 4.330              | 0                               |
|  | ALENT-07-0766-FEDER-001500 | 3ª Edição do projecto A Escola e o Rio - Educação Digital  | 1    | 4      | 183                        | 212                           | 503901490 | Oficinas do Convento - associação cultural de arte e comunicação                          | 14.679                             | 10.275             | 10.275             | 0                               |
|  | ALENT-07-0766-FEDER-001501 | Candidatura Economia Digital e Sociedade do Conhecimento   | 1    | 4      | 181                        | 214                           | 508960134 | ALC - Associação Lusófona para o Desenvolvimento do Conhecimento                          | 38.141                             | 26.699             | 26.699             | 0                               |
|  | ALENT-07-0766-FEDER-001504 | LOGIn - Localidades Rurais On-line   | 1    | 4      | 183                        | 212                           | 502956367 | Terras Dentro - Associaçao Para o Desenvolvimento Integrado                               | 60.953                             |                    | 42.671             | 0                               |
|  | ALENT-07-0766-FEDER-001513 | DO CAMINHO   | 1    | 4      | 184                        | 212                           | 503581909 | arte pública - Associação Artes Performativas de Beja                                     | 246.417                            | 172.492            | 172.492            | 0                               |
|  | ALENT-07-0766-FEDER-001517 | APORTAR SINES - Plataforma Multimédia de preservação da memória, descoberta do presente e projecção do futuro                          | 1    | 4      | 181                        | 107                           | 502563010 | Município de Sines  | 232.832                            | 232.832            | 186.265            | 0                               |
|  | ALENT-07-0766-FEDER-001522 | A Descoberta de Redondo  | 1    | 4      | 183                        | 107                           | 501834117 | Município do Redondo  | 137.760                            | 137.760            | 110.208            | 0                               |
|  | ALENT-07-0766-FEDER-001523 | UM DISTRITO PARA TODOS   | 1    | 4      | 182                        | 216                           | 505234580 | Associação Para o Desenvolvimento de Portalegre Distrito Digital                          | 246.742                            | 172.719            | 172.719            | 0                               |
|  | ALENT-07-0766-FEDER-001671 | COMINGUA - Plataforma Digital de Conhecimento e Comunidade de Investigadores da Bacia Hidrográfica Portuguesa do Rio Guadiana          | 1    | 4      | 18                         | 217                           | 501283269 | Associação para o Estudo e Defesa do Património Natural e Cultural do Concelho de Mértola | 190.650                            | 133.455            | 133.455            | 0                               |
|  | ALENT-07-0766-FEDER-001687 | Alentejo Sustentavel   | 4    | 4      | 183                        | 217                           | 502632810 | Centro de Estudos da Avifauna Ibérica   | 195.885                            | 137.119            | 137.119            | 0                               |
|  | ALENT-07-0767-FEDER-000430 | Plano Tecnológico para o Ensino Básico - Aquisição de Quadros Interactivos   | 1    | 4      | 185                        | 107                           | 501273433 | Município de Almerim  | 76.988                             | 76.988             | 46.193             | 0                               |
|  | ALENT-07-0767-FEDER-000482 | Quadros Interactivos na Rede de Escolas do 1º Ciclo do Ensino Básico   | 1    | 4      | 185                        | 107                           | 506722422 | Município de Coruche  | 63.375                             | 63.375             | 38.025             | 0                               |
|  | ALENT-07-0767-FEDER-000619 | Aquisição de Quadros Interactivos para a EB1 de Golegã e EB1 de Azinhaga   | 1    | 4      | 185                        | 107                           | 506563774 | Município da Golegã   | 22.960                             | 22.960             | 18.368             | 0                               |
| <b>EP 2 - Valorização do Espaço Regional</b> |                            |  |      |        |                            |                               |           |   | <b>191.860.725</b>                 | <b>191.015.964</b> | <b>136.945.863</b> | <b>0</b>                        |
|  | ALENT-08-0230-FEDER-000280 | Entre Loendros e Águas Santas - Requalificação Ambiental e Paisagística da Ribeira de Oeiras - Água Santa da Herdade                   | 1    | 4      | 184                        | 217                           | 501283269 | Associação para o Estudo e Defesa do Património Natural e Cultural do Concelho de Mértola | 39.300                             | 39.300             | 23.580             | 0                               |
|  | ALENT-08-0230-FEDER-000283 | Mosaicos Mediterrânicos: Modelo de Resiliência dos Ecossistemas Mediterrânicos   | 1    | 4      | 184                        | 217                           | 501283269 | Associação para o Estudo e Defesa do Património Natural e Cultural do Concelho de Mértola | 400.314                            | 400.314            | 240.188            | 0                               |
|  | ALENT-08-0230-FEDER-000286 | Avaliação e mitigação da tuberculose bovina em herbívoros selvagens na região Moura-Barrancos  | 1    | 4      | 184                        | 105                           | 503450189 | EDIA - Empresa de Desenvolvimento e Infra-Estruturas do Alqueva, S.A.                     | 300.488                            | 300.488            | 180.293            | 0                               |
|  | ALENT-08-0230-FEDER-000288 | Elaboração do Plano de Gestão do Sítio - Comporta Galé   | 1    | 4      | 18                         | 103                           | 501171592 | Instituto da Conservação da Natureza e da Biodiversidade, I.P.                            | 180.000                            | 180.000            | 108.000            | 0                               |
|  | ALENT-08-0230-FEDER-000290 | Requalificação e Valorização do Centro de Interpretação Subterrâneo - Algar do Pena, no Parque Natural das Serras de Aire e Candeeiros | 1    | 4      | 185                        | 103                           | 501171592 | Instituto da Conservação da Natureza e da Biodiversidade, I.P.                            | 399.576                            | 399.576            | 239.746            | 0                               |
|  | ALENT-08-0230-FEDER-000292 | Valorização da Reserva Natural das Lagoas de Santo André e Sancha  | 1    | 4      | 181                        | 103                           | 501171592 | Instituto da Conservação da Natureza e da Biodiversidade, I.P.                            | 285.062                            | 285.062            | 171.037            | 0                               |
|  | ALENT-08-0230-FEDER-000293 | TRILHOS - Visitação e Conservação no Vale do Guadiana  | 1    | 4      | 184                        | 211                           | 507080769 | Fundação Serrão Martins   | 156.463                            | 156.463            | 93.878             | 0                               |
|  | ALENT-08-0230-FEDER-000297 | Quinta dos Olhos d'Água - Centro Interpretativo do Alto Alentejo   | 1    | 4      | 182                        | 103                           | 501171592 | Instituto da Conservação da Natureza e da Biodiversidade, I.P.                            | 965.766                            | 965.766            | 579.460            | 0                               |
|  | ALENT-08-0230-FEDER-000732 | Rede de Percursos, Promoção e Divulgação das Áreas Classificadas do Alto Alentejo  | 1    | 4      | 182                        | 103                           | 501171592 | Instituto da Conservação da Natureza e da Biodiversidade, I.P.                            | 249.693                            | 249.693            | 149.816            | 0                               |
|  | ALENT-08-0230-FEDER-001064 | Centro de Interpretação Ambiental do Carneiro  | 1    | 4      | 183                        | 107                           | 501129103 | Município de Mora   | 304.935                            | 304.935            | 243.946            | 0                               |
|  | ALENT-08-0530-FEDER-000515 | Rede de Corredores Ecológicos de S. Mamede   | 1    | 4      | 182                        | 107                           | 501143718 | Município de Portalegre   | 358.470                            | 358.470            | 286.776            | 0                               |
|  | ALENT-08-0131-FEDER-000197 | Ações Demonstrativas de Reabilitação Ecológica em Linhas de Água Mediterrânicas  | 1    | 4      | 184                        | 217                           | 501283269 | Associação para o Estudo e Defesa do Património Natural e Cultural do Concelho de Mértola | 42.000                             | 42.000             | 25.200             | 0                               |
|  | ALENT-08-0131-FEDER-000199 | Conservar a biodiversidade da ribeira do Vascão sob um novo olhar  | 1    | 4      | 184                        | 217                           | 501283269 | Associação para o Estudo e Defesa do Património Natural e Cultural do Concelho de Mértola | 132.097                            | 132.097            | 79.258             | 0                               |
|  | ALENT-08-0131-FEDER-000200 | Valorização ambiental dos recursos hídricos do Município de Santarém   | 1    | 4      | 185                        | 107                           | 505941350 | Município de Santarém   | 442.495                            | 442.495            | 353.996            | 0                               |

Anexo X - Operações aprovadas por Eixo Prioritário até 31.12.11 (valores acumulados)



PROGRAMA: PO ALENTEJO - 2007PT161PO004

unid: euros

| Designação do Eixo Prioritário | Candidatura / Operação     |   |      |        |                            | Identificação do Beneficiário |           |   | Montantes Aprovados                |                 |                   |                                 |
|--------------------------------|----------------------------|---|------|--------|----------------------------|-------------------------------|-----------|---|------------------------------------|-----------------|-------------------|---------------------------------|
|                                | Código                     | Designação  | Tipo | Estado | Localização (NUTII/NUTIII) | Tipologia                     | NIF       | Designação  | Investimento/ Custo Total Elegível | Despesa Pública | Fundo Comunitário | Montante Fundo de tipologia FSE |
|                                |                            |   |      |        |                            |                               |           |   |                                    |                 |                   |                                 |
|                                | ALENT-08-0131-FEDER-000202 | Estudo de Viabilidade Técnica, Económica e Ambiental do Aproveitamento Hidráulico de fins múltiplos do Crato  | 1    | 4      | 182                        | 107                           | 506659968 | MUNICIPIO DO CRATO  | 276.000                            | 276.000         | 220.800           | 0                               |
|                                | ALENT-08-0131-FEDER-000209 | Elaboração dos Planos de Gestão das Regiões Hidrográficas do Sado e Mira e do Guadiana  | 1    | 4      | 18                         | 103                           | 508610516 | Administração da Região Hidrográfica do Alentejo, I.P.                                    | 3.750.000                          | 3.750.000       | 2.250.000         | 0                               |
|                                | ALENT-08-0131-FEDER-000213 | Reconstrução da Cascata do Mouchão Parque, em Pernes  | 1    | 4      | 185                        | 103                           | 508608015 | Administração da Região Hidrográfica do Tejo, I.P.  | 954.775                            | 954.775         | 572.865           | 0                               |
|                                | ALENT-08-0131-FEDER-000215 | Ações de Reabilitação, Sensibilização e Educação Ambiental no Concelho de Mértola   | 1    | 4      | 184                        | 107                           | 503279765 | Município de Mértola  | 206.601                            | 206.601         | 165.281           | 0                               |
|                                | ALENT-08-0131-FEDER-000218 | Ambisul/UE  | 1    | 4      | 18                         | 109                           | 501201920 | Universidade de Évora   | 249.156                            | 249.156         | 149.493           | 0                               |
|                                | ALENT-08-0131-FEDER-000220 | Elaboração do Plano de Gestão da Região Hidrográfica do Tejo  | 1    | 4      | 18                         | 103                           | 508608015 | Administração da Região Hidrográfica do Tejo, I.P.  | 1.681.250                          | 1.681.250       | 1.008.750         | 0                               |
|                                | ALENT-08-0131-FEDER-000224 | Valorização e Qualificação Ambiental da Serra d'Ossa  | 1    | 4      | 183                        | 107                           | 501834117 | Município do Redondo  | 70.000                             | 70.000          | 56.000            | 0                               |
|                                | ALENT-08-0131-FEDER-000328 | Elaboração do Plano de Ordenamento do Estuário do Tejo  | 1    | 4      | 185                        | 103                           | 508608015 | Administração da Região Hidrográfica do Tejo, I.P.  | 54.810                             | 54.810          | 32.886            | 0                               |
|                                | ALENT-08-0131-FEDER-000330 | Ações de Gestão e Valorização de Albufeiras   | 1    | 4      | 18                         | 103                           | 508610516 | Administração da Região Hidrográfica do Alentejo, I.P.                                    | 400.000                            | 400.000         | 240.000           | 0                               |
|                                | ALENT-08-0131-FEDER-000331 | Implementação do Centro Operativo de Monitorização de Recursos Hídricos da ARH do Alentejo I.P  | 1    | 4      | 18                         | 103                           | 508610516 | Administração da Região Hidrográfica do Alentejo, I.P.                                    | 800.000                            | 800.000         | 480.000           | 0                               |
|                                | ALENT-08-0131-FEDER-000332 | Consolidação e Extensão do Processo de Acreditação do Laboratório de Águas da ARH do Alentejo I.P.  | 1    | 4      | 18                         | 103                           | 508610516 | Administração da Região Hidrográfica do Alentejo, I.P.                                    | 320.000                            | 320.000         | 192.000           | 0                               |
|                                | ALENT-08-0131-FEDER-000335 | Vala das Braquenizes e Zona envolvente - Reabilitação e Requalificação  | 1    | 4      | 185                        | 103                           | 508608015 | Administração da Região Hidrográfica do Tejo, I.P.  | 294.080                            | 294.080         | 176.448           | 0                               |
|                                | ALENT-08-0131-FEDER-000629 | AÇUDE DO RIO SORRAIA  | 1    | 4      | 185                        | 107                           | 506722422 | Município de Coruche  | 2.264.374                          | 2.264.374       | 1.811.499         | 0                               |
|                                | ALENT-08-0131-FEDER-000745 | Gestão de Recursos Hídricos - Barragem do Zambujo   | 1    | 4      | 182                        | 107                           | 501132872 | Município de Alter do Chão  | 88.680                             | 88.680          | 70.944            | 0                               |
|                                | ALENT-08-0131-FEDER-000765 | Regularização e Revitalização Ambiental dos Troços das Bacias Hidrográficas da Vala do Chouto, Ribeira da Gamelinha - Chamusca e Vala da Várzea - Vale de Cavalos | 1    | 4      | 185                        | 107                           | 501305564 | Município de Chamusca   | 427.501                            | 427.501         | 342.001           | 0                               |
|                                | ALENT-08-0131-FEDER-000803 | Limpeza Desobstrução do Rio Sado no Troço São Romão - Vale de Guiso   | 1    | 4      | 181                        | 216                           | 500032157 | Associação de Beneficiários do Vale do Sado   | 250.273                            | 250.273         | 175.191           | 0                               |
|                                | ALENT-08-0131-FEDER-000808 | Reabilitação da Ribeira do Poço dos Frangos   | 1    | 4      | 184                        | 107                           | 504884620 | Município de Beja   | 389.358                            | 389.358         | 311.487           | 0                               |
|                                | ALENT-08-0131-FEDER-000822 | Requalificação do Laboratório de Águas Municipal  | 1    | 4      | 181                        | 107                           | 502130040 | Município de Santiago do Cacém  | 308.829                            | 308.829         | 247.063           | 0                               |
|                                | ALENT-08-0131-FEDER-000834 | Sinalização de Albufeiras de Águas Públicas - Montargil, Maranhão, Divor e Apartadura   | 1    | 4      | 18                         | 103                           | 508608015 | Administração da Região Hidrográfica do Tejo, I.P.  | 435.750                            | 435.750         | 207.704           | 0                               |
|                                | ALENT-08-0131-FEDER-000852 | Caracterização e desenvolvimento de propostas para a Requalificação e Valorização das margens do rio Tejo   | 1    | 4      | 18                         | 103                           | 508608015 | Administração da Região Hidrográfica do Tejo, I.P.  | 232.224                            | 232.224         | 139.334           | 0                               |
|                                | ALENT-08-0131-FEDER-000853 | Execução da Altimetria e Hidrografia à escala 1:10.000 para a Lezíria do Tejo   | 1    | 4      | 185                        | 107                           | 508787033 | Comunidade Intermunicipal da Lezíria do Tejo  | 129.633                            | 129.633         | 103.706           | 0                               |
|                                | ALENT-08-0131-FEDER-000867 | Levantamento com tecnologia LIDAR aerotransportada de alta precisão da área de inundação do rio Tejo  | 1    | 4      | 18                         | 103                           | 508608015 | Administração da Região Hidrográfica do Tejo, I.P.  | 754.936                            | 754.936         | 452.962           | 0                               |
|                                | ALENT-08-0131-FEDER-000872 | Intervenção de Requalificação da Albufeira do Monte Novo - Remoção do Depósito de Lamas   | 1    | 4      | 183                        | 105                           | 506306143 | Águas do Centro Alentejo, SA  | 424.000                            | 424.000         | 339.200           | 0                               |
|                                | ALENT-08-0131-FEDER-000898 | Sistema de Valorização das Águas das Piscinas Municipais  | 1    | 4      | 185                        | 107                           | 506722422 | Município de Coruche  | 244.460                            | 244.460         | 195.568           | 0                               |
|                                | ALENT-08-0131-FEDER-001073 | Estudo hidrogeológico e definição dos perímetros de proteção das captações de águas subterrâneas  | 1    | 4      | 184                        | 107                           | 506816184 | Município de Almodôvar  | 27.514                             | 27.514          | 22.011            | 0                               |
|                                | ALENT-08-0131-FEDER-001383 | Sinalização de Segurança das Albufeiras Integradas no Empreendimento de Fins Múltiplos de Alqueva   | 1    | 4      | 18                         | 105                           | 503450189 | EDIA - Empresa de Desenvolvimento e Infra-Estruturas do Alqueva, S.A.                     | 332.840                            | 332.840         | 199.704           | 0                               |
|                                | ALENT-08-0231-FEDER-000006 | Educação Ambiental e Cidadania - um plano integrado para o Vale do Guadiana   | 1    | 4      | 184                        | 217                           | 501283269 | Associação para o Estudo e Defesa do Património Natural e Cultural do Concelho de Mértola | 68.504                             | 68.504          | 41.102            | 0                               |
|                                | ALENT-08-0231-FEDER-000008 | Caracterização e Valorização Ambiental dos Recursos Geológicos, Hidrogeológicos, Minerais e Hidrominerais do Concelho de Nisa                                     | 1    | 4      | 182                        | 107                           | 506612287 | Município de Nisa   | 204.979                            | 204.979         | 163.983           | 0                               |
|                                | ALENT-08-0231-FEDER-000036 | Agenda 21 Local de Ferreira do Alentejo   | 1    | 4      | 184                        | 107                           | 501227490 | Município de Ferreira do Alentejo   | 28.000                             | 28.000          | 16.800            | 0                               |
|                                | ALENT-08-0231-FEDER-000196 | Elaboração e Implementação da Agenda 21 Local no Alentejo Central   | 1    | 4      | 183                        | 107                           | 509364390 | CIMAC - Comunidade Intermunicipal do Alentejo Central                                     | 494.291                            | 494.291         | 395.433           | 0                               |
|                                | ALENT-08-0231-FEDER-000204 | Contributos para a Identificação da procura social das paisagens do Alentejo  | 1    | 4      | 18                         | 109                           | 501201920 | Universidade de Évora   | 84.200                             | 84.200          | 50.520            | 0                               |
|                                | ALENT-08-0231-FEDER-000207 | NISA ECOEFICIENTE   | 1    | 4      | 182                        | 107                           | 506612287 | Município de Nisa   | 261.334                            | 261.334         | 209.067           | 0                               |
|                                | ALENT-08-0231-FEDER-000210 | Distribuição do Coelho-bravo no Vale do Guadiana - uma ferramenta de gestão e conservação   | 1    | 4      | 184                        | 103                           | 501171592 | Instituto da Conservação da Natureza e da Biodiversidade, I.P.                            | 32.800                             | 32.800          | 19.680            | 0                               |
|                                | ALENT-08-0231-FEDER-000214 | FALCOARIA DA COUDELARIA ALTER - Conservar & Educar  | 1    | 4      | 182                        | 211                           | 507860616 | Fundação Alter Real   | 336.000                            | 336.000         | 201.600           | 0                               |
|                                | ALENT-08-0231-FEDER-000217 | Estudo para Resolução da Problemática das Aves no Aterro Sanitário Intermunicipal do Distrito de Évora  | 1    | 4      | 18                         | 107                           | 509364390 | CIMAC - Comunidade Intermunicipal do Alentejo Central                                     | 49.720                             | 49.720          | 39.776            | 0                               |



Anexo X - Operações aprovadas por Eixo Prioritário até 31.12.11 (valores acumulados)



PROGRAMA: PO ALENTEJO - 2007PT161PO004

unid: euros

| Designação do Eixo Prioritário | Candidatura / Operação     |  |      |        |                            | Identificação do Beneficiário |           |   | Montantes Aprovados                |                 |                   |                                 |
|--------------------------------|----------------------------|--|------|--------|----------------------------|-------------------------------|-----------|---|------------------------------------|-----------------|-------------------|---------------------------------|
|                                | Código                     | Designação   | Tipo | Estado | Localização (NUTII/NUTIII) | Tipologia                     | NIF       | Designação  | Investimento/ Custo Total Elegível | Despesa Pública | Fundo Comunitário | Montante Fundo de tipologia FSE |
|                                |                            |  |      |        |                            |                               |           |   |                                    |                 |                   |                                 |
|                                | ALENT-08-0231-FEDER-000219 | Norte Alentejo Sustentável   | 1    | 4      | 18                         | 216                           | 505839067 | Areanatejo- Agência Regional de Energia e Ambiente do Norte Alentejano e Tejo             | 201.486                            | 201.486         | 120.892           | 0                               |
|                                | ALENT-08-0231-FEDER-000223 | Conservação e reforço populacional do Francelho (Falco naumann) na região de Évora.  | 1    | 4      | 183                        | 217                           | 501604693 | Liga para a Protecção da Natureza   | 239.594                            | 239.594         | 143.756           | 0                               |
|                                | ALENT-08-0231-FEDER-000329 | Valorização e Qualificação do Habitat do linco ibérico no Alentejo   | 1    | 4      | 184                        | 103                           | 501171592 | Instituto da Conservação da Natureza e da Biodiversidade, I.P.                            | 337.250                            | 337.250         | 202.350           | 0                               |
|                                | ALENT-08-0231-FEDER-000333 | Reabilitação e Apetrechamento de Edifícios para Valorização e Qualificação Ambiental - 1ª Fase: Estações de Monitorização do Ar de Santiago do Cacém e de Monte Chãos em Sines, Alentejo L | 1    | 4      | 18                         | 102                           | 600075826 | Comissão de Coordenação e Desenvolvimento Regional do Alentejo                            | 150.000                            | 150.000         | 90.000            | 0                               |
|                                | ALENT-08-0231-FEDER-000580 | Ferreira Sustentável - Energia   | 1    | 4      | 184                        | 110                           | 507006127 | Centro de Estudos e Desenvolvimento do Instituto Politécnico de Beja - Vasco da Gama      | 162.648                            | 162.648         | 97.589            | 0                               |
|                                | ALENT-08-0231-FEDER-000628 | Estação Biológica do Garducho - 2ª Fase  | 1    | 4      | 183                        | 217                           | 502632810 | Centro de Estudos da Avifauna Ibérica   | 187.070                            | 187.070         | 112.242           | 0                               |
|                                | ALENT-08-0231-FEDER-000628 | Agenda 21 Local de Ourique   | 1    | 4      | 184                        | 107                           | 506876330 | Município de Ourique  | 70.346                             | 70.346          | 56.276            | 0                               |
|                                | ALENT-08-0231-FEDER-000698 | Plano de Acção para o Desenvolvimento Sustentável do Concelho de Mora  | 1    | 4      | 183                        | 107                           | 501129103 | Município de Mora   | 24.500                             | 24.500          | 19.600            | 0                               |
|                                | ALENT-08-0231-FEDER-000758 | Ampliação do Fluvial de Mora   | 1    | 4      | 183                        | 107                           | 501129103 | Município de Mora   | 514.939                            | 514.939         | 411.951           | 0                               |
|                                | ALENT-08-0231-FEDER-000776 | Aldeias do Sul, Aldeias de Sol: Requalificação Urbana e Ambiental no Ervedal   | 1    | 4      | 182                        | 107                           | 502789824 | Município de Avis   | 262.711                            | 262.711         | 210.169           | 0                               |
|                                | ALENT-08-0231-FEDER-000787 | Aldeias do Sul, Aldeias de Sol: Requalificação Urbana e Ambiental em Benavita  | 1    | 4      | 182                        | 107                           | 502789824 | Município de Avis   | 665.921                            | 665.921         | 532.737           | 0                               |
|                                | ALENT-08-0231-FEDER-000812 | Valorização e Requalificação Ambiental do Campo Experimental de Vale Formoso   | 1    | 4      | 184                        | 217                           | 501283269 | Associação para o Estudo e Defesa do Património Natural e Cultural do Concelho de Mértola | 116.850                            | 116.850         | 70.110            | 0                               |
|                                | ALENT-08-0231-FEDER-000814 | DESENHO E IMPLEMENTAÇÃO DOS SISTEMAS MUNICIPAIS DE INFORMAÇÃO GEOGRÁFICA AMBIENTAL DO ALENTEJO CENTRAL (SMIGA_AC)  | 1    | 4      | 183                        | 107                           | 509364390 | CIMAC - Comunidade Intermunicipal do Alentejo Central                                     | 499.784                            | 499.784         | 374.838           | 0                               |
|                                | ALENT-08-0231-FEDER-000820 | Estratégia para a Conservação e Valorização de Ilhas e Penínsulas de Alqueva   | 1    | 4      | 18                         | 105                           | 503450189 | EDIA - Empresa de Desenvolvimento e Infra-Estruturas do Alqueva, S.A.                     | 600.700                            | 600.700         | 360.420           | 0                               |
|                                | ALENT-08-0231-FEDER-000828 | Dispositivo de Passagem para Peixes da Barragem de Pedrogão  | 1    | 4      | 184                        | 105                           | 503450189 | EDIA - Empresa de Desenvolvimento e Infra-Estruturas do Alqueva, S.A.                     | 349.730                            | 349.730         | 209.838           | 0                               |
|                                | ALENT-08-0231-FEDER-000835 | Diversidade e abundância de mamíferos na Companhia das Lezírias - resposta ao multi-uso e às práticas de gestão  | 1    | 4      | 185                        | 105                           | 500068054 | Companhia das Lezírias, S.A.  | 266.512                            | 266.512         | 159.907           | 0                               |
|                                | ALENT-08-0231-FEDER-000841 | Centro Interpretativo da Identidade Local  | 1    | 4      | 182                        | 107                           | 501155996 | Município de Arronches  | 592.082                            | 592.082         | 473.665           | 0                               |
|                                | ALENT-08-0231-FEDER-000843 | Construção de uma piscina na Esperança   | 1    | 4      | 182                        | 107                           | 501155996 | Município de Arronches  | 265.974                            | 265.974         | 212.779           | 0                               |
|                                | ALENT-08-0231-FEDER-000847 | Plano de Gestão Moura, Mourão e Barrancos, Sítio e ZPE   | 1    | 4      | 18                         | 215                           | 502015837 | Associação dos Jovens Agricultores de Moura   | 305.655                            | 305.655         | 183.393           | 0                               |
|                                | ALENT-08-0231-FEDER-000874 | Avaliação, Monitorização e Qualificação Ambiental  | 1    | 4      | 185                        | 107                           | 506722422 | Município de Coruche  | 88.704                             | 88.704          | 70.963            | 0                               |
|                                | ALENT-08-0231-FEDER-001051 | Agenda 21 Local de Aljustrel   | 1    | 4      | 184                        | 107                           | 501122486 | Município de Aljustrel  | 132.513                            | 132.513         | 106.011           | 0                               |
|                                | ALENT-08-0231-FEDER-001060 | Requalificação, Recuperação e Reconhecimento das Margens do Rio Sever  | 1    | 4      | 182                        | 107                           | 501170162 | Município de Marvão   | 916.667                            | 916.667         | 733.334           | 0                               |
|                                | ALENT-08-0231-FEDER-001177 | Reabilitação de acessos ao plano de água da albufeira de Alqueva em Juromenha  | 1    | 4      | 183                        | 107                           | 506772527 | Município de Alandroal  | 154.279                            | 154.279         | 123.424           | 0                               |
|                                | ALENT-08-0231-FEDER-001248 | Requalificação da Zona da Fateixa - Benavente  | 1    | 4      | 185                        | 107                           | 506676056 | Município de Benavente  | 186.079                            | 186.079         | 148.863           | 0                               |
|                                | ALENT-08-0231-FEDER-001258 | PAMEFA - Plano de Acção Municipal para a Energia   | 1    | 4      | 184                        | 107                           | 501227490 | Município de Ferreira do Alentejo   | 98.000                             | 98.000          | 78.400            | 0                               |
|                                | ALENT-08-0231-FEDER-001276 | Reordenamento Urbano Rua 25 de Abril (Maçussa)   | 1    | 4      | 185                        | 107                           | 506821480 | Município de Azambuja   | 430.260                            | 430.260         | 349.260           | 0                               |
|                                | ALENT-08-0231-FEDER-001277 | Reordenamento Urbano Avenida 25 de Dezembro (Casais de Vale Brejo)   | 1    | 4      | 185                        | 107                           | 506821480 | Município de Azambuja   | 381.600                            | 381.600         | 305.280           | 0                               |
|                                | ALENT-08-0231-FEDER-001278 | Anfiteatro Municipal e Arranjos Exteriores   | 1    | 4      | 182                        | 107                           | 506806456 | MUNICIPIO DE PONTE DE SOR   | 816.125                            | 816.125         | 571.287           | 0                               |
|                                | ALENT-08-0231-FEDER-001282 | ZONA VERDE DO LARANJAL EM MONTARGIL  | 1    | 4      | 182                        | 107                           | 506806456 | MUNICIPIO DE PONTE DE SOR   | 478.351                            | 478.351         | 228.652           | 0                               |
|                                | ALENT-08-0231-FEDER-001328 | PEÇADA GEOLÓGICA NO JARDIM PÚBLICO DE BEJA   | 1    | 4      | 184                        | 107                           | 504884620 | Município de Beja   | 33.272                             | 33.272          | 26.617            | 0                               |
|                                | ALENT-08-0231-FEDER-001455 | Elaboração da Agenda 21 Local e Bases Estratégicas de Desenvolvimento do Concelho de Viana do Alentejo   | 1    | 4      | 183                        | 107                           | 506151174 | Município de Viana do Alentejo  | 69.202                             | 69.202          | 55.362            | 0                               |
|                                | ALENT-08-0431-FEDER-000826 | Valorização e Qualificação dos Recursos Silvestres na Margem Esquerda do Guadiana  | 1    | 4      | 184                        | 107                           | 501081216 | Município de Barrancos  | 131.878                            | 131.878         | 105.503           | 0                               |
|                                | ALENT-08-0431-FEDER-000829 | Silvestres: Sensibilização e valorização dos recursos Silvestres Endógenos   | 1    | 4      | 184                        | 107                           | 506816184 | Município de Almodôvar  | 92.160                             | 92.160          | 73.728            | 0                               |
|                                | ALENT-08-0531-FEDER-000757 | Requalificação e Desenvolvimento de Áreas / Aquisição de Equipamentos para o Novo Balneário Termal   | 1    | 4      | 182                        | 107                           | 506612287 | Município de Nisa   | 901.168                            | 901.168         | 499.968           | 0                               |
|                                | ALENT-08-0531-FEDER-000760 | Enquadramento Paisagístico do Novo Balneário Termal  | 1    | 4      | 182                        | 107                           | 506612287 | Município de Nisa   | 1.333.375                          | 1.333.375       | 300.009           | 0                               |
|                                | ALENT-08-0531-FEDER-000776 | Requalificação Urbana do Bairro Novo da Portagem   | 1    | 4      | 182                        | 107                           | 501170162 | Município de Marvão   | 438.084                            | 438.084         | 350.467           | 0                               |
|                                | ALENT-08-0531-FEDER-000778 | Requalificação Paisagística do Largo da Choça e antigo Parque Infantil   | 1    | 4      | 182                        | 107                           | 501170162 | Município de Marvão   | 79.647                             | 79.647          | 63.718            | 0                               |

Anexo X - Operações aprovadas por Eixo Prioritário até 31.12.11 (valores acumulados)



PROGRAMA: PO ALENTEJO - 2007PT161PO004

unid: euros

| Designação do Eixo Prioritário | Candidatura / Operação     |   |      |        |                            | Identificação do Beneficiário |           |   | Montantes Aprovados                |                 |                   |                                 |
|--------------------------------|----------------------------|---|------|--------|----------------------------|-------------------------------|-----------|---|------------------------------------|-----------------|-------------------|---------------------------------|
|                                | Código                     | Designação  | Tipo | Estado | Localização (NUTII/NUTIII) | Tipologia                     | NIF       | Designação  | Investimento/ Custo Total Elegível | Despesa Pública | Fundo Comunitário | Montante Fundo de tipologia FSE |
|                                |                            |   |      |        |                            |                               |           |   |                                    |                 |                   |                                 |
|                                | ALENT-08-0531-FEDER-000779 | Educar para os valores naturais do Vale do Guadiana                                 | 1    | 4      | 184                        | 217                           | 501283269 | Associação para o Estudo e Defesa do Património Natural e Cultural do Concelho de Mértola | 127.244                            | 127.244         | 76.346            | 0                               |
|                                | ALENT-08-0531-FEDER-000784 | Intervenção em S. Pedro da Gafanhoeira  | 1    | 4      | 183                        | 107                           | 501258027 | Município de Arraiolos  | 353.546                            | 353.546         | 282.837           | 0                               |
|                                | ALENT-08-0531-FEDER-000791 | Arranjo Urbano do Largo da Eira da Lagoa em Colos                                   | 1    | 4      | 181                        | 107                           | 505311313 | Município de Odemira  | 706.023                            | 706.023         | 564.819           | 0                               |
|                                | ALENT-08-0531-FEDER-000792 | Intervenção em Igreja Nova  | 1    | 4      | 183                        | 107                           | 501258027 | Município de Arraiolos  | 749.828                            | 749.828         | 449.897           | 0                               |
|                                | ALENT-08-0531-FEDER-000801 | VARUF - Valorização Ambiental e Requalificação Urbano-Funcional de Alfândega        | 1    | 4      | 184                        | 107                           | 501227490 | Município de Ferreira do Alentejo   | 328.393                            | 328.393         | 262.714           | 0                               |
|                                | ALENT-08-0531-FEDER-000804 | Pavimentação de Arruamentos em Corte Sines  | 1    | 4      | 184                        | 107                           | 503279765 | Município de Mértola  | 713.684                            | 713.684         | 499.579           | 0                               |
|                                | ALENT-08-0531-FEDER-000806 | Pavimentação de Arruamentos em Penedos  | 1    | 4      | 184                        | 107                           | 503279765 | Município de Mértola  | 416.940                            | 416.940         | 300.405           | 0                               |
|                                | ALENT-08-0531-FEDER-000809 | Qualificação de S. Francisco  | 1    | 4      | 181                        | 107                           | 502130040 | Município de Santiago do Cacém  | 418.128                            | 418.128         | 334.503           | 0                               |
|                                | ALENT-08-0531-FEDER-000816 | REQUALIFICAÇÃO DE ESPAÇOS PÚBLICOS EM AMARELEJA                                     | 1    | 4      | 184                        | 107                           | 502174153 | Município de Moura  | 359.082                            | 359.082         | 287.266           | 0                               |
|                                | ALENT-08-0531-FEDER-000819 | REQUALIFICAÇÃO DA RIBEIRA DE VALE DE JUNCOS   | 1    | 4      | 184                        | 107                           | 502174153 | Município de Moura  | 894.215                            | 894.215         | 512.653           | 0                               |
|                                | ALENT-08-0531-FEDER-000825 | Execução de arranjos exteriores da Urbanização Vale Bispo - 1ª fase, na Barrosa     | 1    | 4      | 185                        | 107                           | 506676056 | Município de Benavente  | 274.973                            | 274.973         | 219.978           | 0                               |
|                                | ALENT-08-0531-FEDER-000827 | Programa de Valorização Ambiental e Urbanística de Aldeia de Ruins e Olhas          | 1    | 4      | 184                        | 107                           | 501227490 | Município de Ferreira do Alentejo   | 246.993                            | 246.993         | 197.594           | 0                               |
|                                | ALENT-08-0531-FEDER-000832 | REGENERACAO URBANA DA ZONA HISTORICA DE MESSEJANA - FASE I                          | 1    | 4      | 184                        | 107                           | 501122486 | Município de Aljustrel  | 536.331                            | 536.331         | 429.065           | 0                               |
|                                | ALENT-08-0531-FEDER-000833 | Requalificação urbana e ambiental do Carregueiro                                    | 1    | 4      | 184                        | 107                           | 501122486 | Município de Aljustrel  | 315.627                            | 315.627         | 252.501           | 0                               |
|                                | ALENT-08-0531-FEDER-000836 | VALORIZACAO DE ESPACO RURAL NA FREGUESIA DE RAPOSA                                  | 1    | 4      | 185                        | 107                           | 501273433 | Município de Almeirim   | 39.158                             | 39.158          | 31.326            | 0                               |
|                                | ALENT-08-0531-FEDER-000837 | VALORIZACAO DE ESPACO RURAL EM FAZENDAS DE ALMEIRIM                                 | 1    | 4      | 185                        | 107                           | 501273433 | Município de Almeirim   | 283.333                            | 283.333         | 226.666           | 0                               |
|                                | ALENT-08-0531-FEDER-000838 | Requalificação de Troço da Ribeira de Santana                                       | 1    | 4      | 184                        | 107                           | 506876330 | Município de Ourique  | 216.061                            | 216.061         | 172.849           | 0                               |
|                                | ALENT-08-0531-FEDER-000845 | Operação Integrada de Qualificação do Centro Histórico de Entradas                  | 1    | 4      | 184                        | 107                           | 501135960 | Município de Castro Verde   | 426.900                            | 426.900         | 341.520           | 0                               |
|                                | ALENT-08-0531-FEDER-000851 | Requalificação Urbana da Aldeia da Serra d' Ossa - 2ª Fase                          | 1    | 4      | 183                        | 107                           | 501834117 | Município do Redondo  | 282.142                            | 282.142         | 225.713           | 0                               |
|                                | ALENT-08-0531-FEDER-000854 | Arranjo Urbanístico do Rossio de Muge/Requalificação da Vala do Rio Mugem           | 1    | 4      | 185                        | 107                           | 506755150 | MUNICIPIO DE SALVATERRA DE MAGOS  | 942.595                            | 942.595         | 599.962           | 0                               |
|                                | ALENT-08-0531-FEDER-000855 | Zona Verde de Lazer e Recreio do Freixo   | 1    | 4      | 183                        | 107                           | 501834117 | Município do Redondo  | 245.284                            | 245.284         | 196.227           | 0                               |
|                                | ALENT-08-0531-FEDER-001306 | Pavimentação e Repavimentação no Rosário  | 1    | 4      | 184                        | 107                           | 506816184 | Município de Almodôvar  | 108.328                            | 108.328         | 86.662            | 0                               |
|                                | ALENT-08-0531-FEDER-001307 | Requalificação Urbanística e Repavimentação de Arruamentos em Gomes Aires           | 1    | 4      | 184                        | 107                           | 506816184 | Município de Almodôvar  | 299.366                            | 299.366         | 239.493           | 0                               |
|                                | ALENT-08-0531-FEDER-001309 | Repavimentação em Corte Figueira Mendonça, Monte João Silvestre e Almeijofra        | 1    | 4      | 184                        | 107                           | 506816184 | Município de Almodôvar  | 256.313                            | 256.313         | 205.050           | 0                               |
|                                | ALENT-08-0531-FEDER-001359 | Levantamentos Topográficos no Concelho do Crato                                     | 1    | 4      | 182                        | 107                           | 506659968 | MUNICIPIO DO CRATO  | 290.816                            | 290.816         | 232.653           | 0                               |
|                                | ALENT-08-0531-FEDER-001360 | Qualificação Urbana e Valorização de Espaços Públicos em Marmelar                   | 1    | 4      | 184                        | 107                           | 501143734 | Município de Vidigueira   | 90.528                             | 90.528          | 72.422            | 0                               |
|                                | ALENT-08-0531-FEDER-001361 | REQUALIFICAÇÃO URBANA DE MONTES VELHOS  | 1    | 4      | 184                        | 107                           | 501122486 | Município de Aljustrel  | 70.678                             | 70.678          | 56.542            | 0                               |
|                                | ALENT-08-0531-FEDER-001364 | Beneficiação do Largo do Rio da Fonte em Montolito                                  | 1    | 4      | 185                        | 107                           | 506780902 | MUNICIPIO DO CARTAXO  | 280.000                            | 280.000         | 118.440           | 0                               |
|                                | ALENT-08-0531-FEDER-001366 | Revitalização Ambiental da Aldeia de Flor da Rosa                                   | 1    | 4      | 182                        | 107                           | 506659968 | MUNICIPIO DO CRATO  | 148.795                            | 148.795         | 111.596           | 0                               |
|                                | ALENT-08-0531-FEDER-001368 | VALADA XXI - Intervenção na área Fluvial de Valada                                  | 1    | 4      | 185                        | 107                           | 506780902 | MUNICIPIO DO CARTAXO  | 794.425                            | 794.425         | 599.791           | 0                               |
|                                | ALENT-08-0531-FEDER-001369 | Qualificação Urbana do Aglomerado de Seda   | 1    | 4      | 182                        | 107                           | 50112872  | Município de Alter do Chão  | 497.946                            | 497.946         | 373.459           | 0                               |
|                                | ALENT-08-0531-FEDER-001373 | Requalificação da Zona Envolvente ao Campo de Futebol dos Foros da Fonte Seca       | 1    | 4      | 183                        | 107                           | 501834117 | Município do Redondo  | 426.855                            | 426.855         | 341.487           | 0                               |
|                                | ALENT-08-0531-FEDER-001374 | Qualificação do Largo da Liberdade - Branca   | 1    | 4      | 185                        | 107                           | 506722422 | Município de Coruche  | 67.456                             | 67.456          | 53.964            | 0                               |
|                                | ALENT-08-0531-FEDER-001375 | Requalificação de Pequenos Aglomerados do Concelho Sousel                           | 1    | 4      | 182                        | 107                           | 506809560 | Município de Sousel   | 170.113                            | 170.113         | 127.585           | 0                               |
|                                | ALENT-08-0531-FEDER-001377 | Qualificação da E.M. 515 - Troço Junta da Freguesia / Rua Santo António - Biscainho | 1    | 4      | 185                        | 107                           | 506722422 | Município de Coruche  | 323.825                            | 323.825         | 259.060           | 0                               |
|                                | ALENT-08-0531-FEDER-001378 | Requalificação da Circulação Pedonal em Aldeias de Montolito                        | 1    | 4      | 183                        | 107                           | 501834117 | Município do Redondo  | 255.943                            | 255.943         | 191.957           | 0                               |
|                                | ALENT-08-0531-FEDER-001388 | Regeneração Urbana da Parcela I do Lousal - L7 Bairro dos Quarteis                  | 1    | 4      | 181                        | 107                           | 506823318 | Município de Grândola   | 67.723                             | 67.723          | 54.179            | 0                               |
|                                | ALENT-08-0531-FEDER-001389 | Regeneração Urbana da Parcela I do Lousal - L5 Bairro de São Jorge                  | 1    | 4      | 181                        | 107                           | 506823318 | Município de Grândola   | 238.191                            | 238.191         | 190.553           | 0                               |
|                                | ALENT-08-0531-FEDER-001390 | Regeneração Urbana do Carvalhal / Lagoas - L2 Lagoa Travessa                        | 1    | 4      | 181                        | 107                           | 506823318 | Município de Grândola   | 65.964                             | 65.964          | 52.772            | 0                               |
|                                | ALENT-08-0531-FEDER-000819 | Plano de Intervenção da UOPG da Gafanhoeira   | 1    | 4      | 18                         | 107                           | 50810516  | Administração da Região Hidrográfica do Alentejo, I.P.                                    | 173.777                            | 173.777         | 139.022           | 0                               |
|                                |                            |   |      |        |                            |                               |           |   | 58.927                             | 58.927          | 44.141            | 0                               |

Anexo X - Operações aprovadas por Eixo Prioritário até 31.12.11 (valores acumulados)



PROGRAMA: PO ALENTEJO - 2007PT161PO004

unid: euros

| Designação do Eixo Prioritário | Candidatura / Operação     |  |      |        |                            | Identificação do Beneficiário |           |  | Montantes Aprovados                |                 |                   |                                 |
|--------------------------------|----------------------------|--|------|--------|----------------------------|-------------------------------|-----------|--|------------------------------------|-----------------|-------------------|---------------------------------|
|                                | Código                     | Designação   | Tipo | Estado | Localização (NUTII/NUTIII) | Tipologia                     | NIF       | Designação   | Investimento/ Custo Total Elegível | Despesa Pública | Fundo Comunitário | Montante Fundo de tipologia FSE |
|                                |                            |  |      |        |                            |                               |           |  |                                    |                 |                   |                                 |
|                                | ALENT-08-0232-FEDER-000307 | PROJECTO DE REQUALIFICAÇÃO DA LAGOA DE MELDES (3ª Fase)  | 1    | 4      | 181                        | 103                           | 508610516 | Administração da Região Hidrográfica do Alentejo, I.P.             | 431.740                            | 431.740         | 259.044           | 0                               |
|                                | ALENT-08-0436-FEDER-000285 | Protecção Civil Um Designio de Todos Nós. (Equipar para Agir com eficácia e eficiência. servir melhor as populações eo os Bombeiros.)                      | 1    | 4      | 18                         | 102                           | 600017311 | Governo Civil de Évora   | 175.694                            | 175.694         | 105.416           | 0                               |
|                                | ALENT-08-0436-FEDER-000289 | Federações dos Bombeiros do Distrito de Portalegre, Santarém e Évora - Aquisição de Equipamentos Estruturantes   | 1    | 4      | 18                         | 212                           | 507473035 | Federação dos Bombeiros do Distrito de Portalegre                  | 1.382.121                          | 1.382.121       | 1.105.697         | 0                               |
|                                | ALENT-08-0436-FEDER-000294 | Investimento em Equipamento de Protecção Civil - Distrito de Beja  | 1    | 4      | 18                         | 212                           | 507340922 | Federação dos Bombeiros do Distrito de Beja                        | 515.847                            | 515.847         | 361.093           | 0                               |
|                                | ALENT-08-0436-FEDER-000487 | Construção do Posto Avançado da Protecção Civil de Pedrógão do Alentejo  | 1    | 4      | 184                        | 107                           | 501143734 | Município de Vidigueira  | 109.861                            | 109.861         | 87.889            | 0                               |
|                                | ALENT-08-0436-FEDER-000618 | Prevenção de Riscos - Acções Materiais   | 1    | 4      | 185                        | 107                           | 505941350 | Município de Santarém  | 214.728                            | 214.728         | 171.783           | 0                               |
|                                | ALENT-08-0436-FEDER-000712 | Equipamentos de Agentes de Protecção Civil   | 1    | 4      | 183                        | 212                           | 501091750 | Associação Humanitária de Bombeiros Voluntários de Arraiolos       | 50.976                             | 50.976          | 35.683            | 0                               |
|                                | ALENT-08-0436-FEDER-000731 | Aquisição de equipamento de; Desencarceramento, comunicações, Energia alternativa por Gerador e equipamento para mergulho.                                 | 1    | 4      | 183                        | 212                           | 500826277 | Associação Humanitária dos Bombeiros Voluntários de Mourão         | 176.611                            | 176.611         | 123.627           | 0                               |
|                                | ALENT-08-0436-FEDER-000734 | Aquisição de Equipamento de Protecção Individual   | 1    | 4      | 181                        | 212                           | 502445602 | ASSOCIAÇÃO HUMANITÁRIA DOS BOMBEIROS VOLUNTÁRIOS DE SANTO ANDRÉ    | 68.615                             | 68.615          | 48.030            | 0                               |
|                                | ALENT-08-0436-FEDER-000735 | O TRAJECTO PARA UMA NOVA ESTRATEGIA DE MELHORIA DO SISTEMA OPERACIONAL DOS BOMBEIROS - Federações de Bombeiros do Distrito de Portalegre, Santarém e Évora | 1    | 4      | 18                         | 212                           | 507473035 | Federação dos Bombeiros do Distrito de Portalegre                  | 1.531.766                          | 1.531.766       | 1.072.236         | 0                               |
|                                | ALENT-08-0436-FEDER-000736 | REQUALIFICAÇÃO DO SISTEMA DE INFORMAÇÃO DE PROTECÇÃO CIVIL DO DISTRITO DE SETÚBAL  | 1    | 4      | 181                        | 212                           | 507718208 | FEDERAÇÃO DOS BOMBEIROS DISTRITO DE SETÚBAL                        | 304.400                            | 304.400         | 213.080           | 0                               |
|                                | ALENT-08-0436-FEDER-000737 | Requalificação dos equipamentos operacionais de protecção individual   | 1    | 4      | 181                        | 212                           | 507718208 | FEDERAÇÃO DOS BOMBEIROS DISTRITO DE SETÚBAL                        | 168.717                            | 168.717         | 118.102           | 0                               |
|                                | ALENT-08-0436-FEDER-001201 | Criação do Centro Municipal de Protecção Civil de Marvão   | 1    | 4      | 182                        | 107                           | 501170162 | Município de Marvão  | 200.515                            | 200.515         | 160.412           | 0                               |
|                                | ALENT-08-0436-FEDER-001360 | Aquisição de VUCI  | 1    | 4      | 183                        | 212                           | 501091750 | Associação Humanitária de Bombeiros Voluntários de Arraiolos       | 186.220                            | 186.220         | 148.976           | 0                               |
|                                | ALENT-08-0436-FEDER-001477 | Aquisição de Viatura Florestal e Viatura Socorro Assistencia Tática  | 1    | 4      | 183                        | 212                           | 500826277 | Associação Humanitária dos Bombeiros Voluntários de Mourão         | 294.000                            | 294.000         | 205.800           | 0                               |
|                                | ALENT-08-0436-FEDER-001478 | Aquisição de veiculo para operações de socorro de protecção civil  | 1    | 4      | 184                        | 212                           | 500748063 | Associação Humanitária dos Bombeiros Voluntários de Ourique        | 154.500                            | 154.500         | 108.150           | 0                               |
|                                | ALENT-08-0436-FEDER-001480 | Requalificação dos Veiculos Operacionais de Combate a Incêndios Florestais, do Concelho de Grândola  | 1    | 4      | 181                        | 212                           | 500954607 | Associação Humanitária dos Bombeiros Voluntários de Grândola       | 140.000                            | 98.000          | 98.000            | 0                               |
|                                | ALENT-08-0436-FEDER-001481 | Requalificação dos Veiculos Operacionais de Socorro e Assistência, do Concelho de Alvíto   | 1    | 4      | 184                        | 212                           | 501141740 | Associação Humanitária dos Bombeiros Voluntários de Alvíto         | 186.000                            | 186.000         | 130.200           | 0                               |
|                                | ALENT-08-0436-FEDER-001483 | Requalificação dos Veiculos Operacionais de Combate a Incêndios Florestais, do Concelho de Serpa   | 1    | 4      | 184                        | 212                           | 500915725 | Associação Humanitária de Bombeiros de Serpa                       | 136.000                            | 136.000         | 95.200            | 0                               |
|                                | ALENT-08-0436-FEDER-001484 | Aquisição de veiculos para operações de socorro de protecção civil   | 1    | 4      | 184                        | 212                           | 501379711 | Associação Humanitária dos Bombeiros Voluntários de Castro Verde   | 146.420                            | 146.420         | 102.494           | 0                               |
|                                | ALENT-08-0436-FEDER-001485 | Requalificação dos Veiculos Operacionais de Combate a Incêndios Urbanos, do Concelho de Sines  | 1    | 4      | 181                        | 212                           | 501064516 | Associação Humanitária dos Bombeiros Voluntários de Sines          | 201.600                            | 201.600         | 141.120           | 0                               |
|                                | ALENT-08-0436-FEDER-001486 | Requalificação dos Veiculos Operacionais de Combate a Incêndios Urbanos, do Concelho de Alcácer do Sal   | 1    | 4      | 181                        | 212                           | 501144803 | Associação Humanitária dos Bombeiros Voluntários de Alcácer do Sal | 59.800                             | 59.800          | 41.860            | 0                               |
|                                | ALENT-08-0436-FEDER-001490 | Aquisição de Veiculo Operacional de combate a incêndios  | 1    | 4      | 184                        | 212                           | 501111298 | Associação Humanitária dos Bombeiros Voluntários de Almodôvar      | 145.500                            | 145.500         | 101.850           | 0                               |
|                                | ALENT-08-0436-FEDER-001491 | Requalificação dos Veiculos Operacionais de Combate a Incêndios Urbanos, da AHBM de Torão  | 1    | 4      | 181                        | 212                           | 502007893 | Associação Humanitária dos Bombeiros Voluntários de Torão          | 190.400                            | 190.400         | 133.280           | 0                               |
|                                | ALENT-08-0436-FEDER-001492 | AQUISICÃO DE VEÍCULOS PARA OPERAÇÕES DE SOCORRO E PROTECÇÃO CIVIL  | 1    | 4      | 18                         | 212                           | 507473035 | Federação dos Bombeiros do Distrito de Portalegre                  | 4.399.392                          | 4.399.392       | 3.079.575         | 0                               |
|                                | ALENT-08-0436-FEDER-001493 | Requalificação dos Veiculos Operacionais de Combate a Incêndios Urbanos, do AHBV de Santo André  | 1    | 4      | 181                        | 212                           | 502445602 | ASSOCIAÇÃO HUMANITÁRIA DOS BOMBEIROS VOLUNTÁRIOS DE SANTO ANDRÉ    | 132.500                            | 132.500         | 92.750            | 0                               |
|                                | ALENT-08-0436-FEDER-001587 | Aquisição de Veiculos para Operações de Socorro e Protecção Civil- 2ª Fase   | 1    | 4      | 18                         | 212                           | 507473035 | Federação dos Bombeiros do Distrito de Portalegre                  | 1.244.716                          | 1.244.716       | 871.301           | 0                               |
|                                | ALENT-08-0437-FEDER-000282 | BOMBEIROS (DE) TODOS NÓS!  | 1    | 4      | 18                         | 102                           | 600017311 | Governo Civil de Évora   | 86.052                             | 86.052          | 51.631            | 0                               |
|                                | ALENT-08-0437-FEDER-000707 | PLANOS MUNICIPAIS DE EMERGENCIA PARA O BAIXO ALENTEJO  | 1    | 4      | 184                        | 107                           | 501144587 | Associação de Municípios do Baixo Alentejo e Alentejo Litoral      | 850.382                            | 850.382         | 680.305           | 0                               |
|                                | ALENT-08-0437-FEDER-000932 | Elaboração do Plano de Emergência Municipal de Protecção Civil   | 1    | 4      | 182                        | 107                           | 501170162 | Município de Marvão  | 19.754                             | 19.754          | 15.803            | 0                               |
|                                | ALENT-08-0437-FEDER-001036 | Plano Municipal de Emergência do Concelho de Portalegre  | 1    | 4      | 182                        | 107                           | 501143718 | Município de Portalegre  | 72.600                             | 72.600          | 58.080            | 0                               |
|                                | ALENT-08-0437-FEDER-001044 | Elaboração do Plano Municipal de Emergência de Protecção Civil de Reguengos de Monsaraz  | 1    | 4      | 183                        | 107                           | 507040589 | Município de Reguengos de Monsaraz                                 | 20.825                             | 20.825          | 16.660            | 0                               |
|                                | ALENT-08-0437-FEDER-001097 | Elaboração do Plano Municipal de Emergência de Protecção Civil de Monforte   | 1    | 4      | 182                        | 107                           | 506873412 | Município de Monforte  | 9.680                              | 9.680           | 7.744             | 0                               |

Anexo X - Operações aprovadas por Eixo Prioritário até 31.12.11 (valores acumulados)



PROGRAMA: PO ALENTEJO - 2007PT161PO004

unid: euros

| Designação do Eixo Prioritário | Candidatura / Operação     |   |      |        |                            | Identificação do Beneficiário |           |   | Montantes Aprovados                |                 |                   |                                 |
|--------------------------------|----------------------------|---|------|--------|----------------------------|-------------------------------|-----------|---|------------------------------------|-----------------|-------------------|---------------------------------|
|                                | Código                     | Designação  | Tipo | Estado | Localização (NUTII/NUTIII) | Tipologia                     | NIF       | Designação  | Investimento/ Custo Total Elegível | Despesa Pública | Fundo Comunitário | Montante Fundo de tipologia FSE |
|                                |                            |   |      |        |                            |                               |           |   |                                    |                 |                   |                                 |
|                                | ALENT-08-0437-FEDER-001202 | Elaboração do Plano Municipal de Emergência de Évora  | 1    | 4      | 183                        | 107                           | 504828576 | Município de Évora  | 23.925                             | 23.925          | 16.748            | 0                               |
|                                | ALENT-08-0437-FEDER-001450 | Elaboração do Plano Municipal de Emergência de Protecção Civil de Vendas Novas                          | 1    | 4      | 183                        | 107                           | 501177256 | Município de Vendas Novas   | 20.295                             | 20.295          | 16.236            | 0                               |
|                                | ALENT-08-0437-FEDER-001452 | Elaboração do Plano Municipal de Emergência   | 1    | 4      | 183                        | 107                           | 501206639 | Município de Mourão   | 10.640                             | 10.640          | 8.512             | 0                               |
|                                | ALENT-08-0347-FEDER-000052 | Atlas do Património Religioso do Baixo Alentejo   | 1    | 4      | 18                         | 212                           | 501182446 | Diocese de Beja-Departamento do Património Histórico e Artístico da Diocese de Beja       | 1.001.759                          | 1.001.759       | 701.232           | 0                               |
|                                | ALENT-08-0347-FEDER-000057 | Roteiro Museológico do Norte Alentejano   | 1    | 4      | 18                         | 103                           | 508817897 | Turismo do Alentejo, ERT  | 114.746                            | 114.746         | 91.797            | 0                               |
|                                | ALENT-08-0347-FEDER-000060 | Tradições Oraís e Cultura Popular do Baixo Alentejo: Memórias Locais - Aprendizagens Globais            | 1    | 4      | 184                        | 217                           | 501283269 | Associação para o Estudo e Defesa do Património Natural e Cultural do Concelho de Mértola | 99.540                             | 99.540          | 54.747            | 0                               |
|                                | ALENT-08-0347-FEDER-000061 | Rede de Património de Portalegre - Edificado, Móvel e Imaterial   | 1    | 4      | 182                        | 107                           | 501143718 | Município de Portalegre   | 1.828.708                          | 1.828.708       | 1.462.966         | 0                               |
|                                | ALENT-08-0347-FEDER-000062 | Requalificação da Igreja do Convento de S. Francisco- Castelo de Vide                                   | 1    | 4      | 182                        | 211                           | 500875871 | FUNDAÇÃO NOSSA SENHORA DA ESPERANÇA   | 142.398                            | 142.398         | 78.319            | 0                               |
|                                | ALENT-08-0347-FEDER-000068 | Instalação do Centro Interpretativo da Ordem de Avis - 1ª Fase  | 1    | 4      | 182                        | 107                           | 502789824 | Município de Avis   | 927.986                            | 927.986         | 742.388           | 0                               |
|                                | ALENT-08-0347-FEDER-000087 | Musica Tradição e Contemporaneidade   | 1    | 4      | 18                         | 212                           | 507327950 | Oficina da Courela Associação   | 351.874                            | 351.874         | 193.531           | 0                               |
|                                | ALENT-08-0347-FEDER-000386 | BIME 2009 - 11ª Edição da Bienal Internacional de Marionetas de Évora                                   | 3    | 4      | 183                        | 212                           | 504774360 | CENDREV - Centro Dramático de Évora Associação  | 155.529                            | 155.529         | 108.870           | 0                               |
|                                | ALENT-08-0347-FEDER-000389 | Projecto de Recuperação, Conservação e Valorização do Castelo de Viana do Alentejo                      | 1    | 4      | 183                        | 102                           | 600031985 | Direcção Regional de Cultura do Alentejo  | 393.556                            | 393.556         | 314.845           | 0                               |
|                                | ALENT-08-0347-FEDER-000390 | Obras de Adaptação e Requalificação das Condições de Acolhimento Público do Castelo de Belver           | 1    | 4      | 182                        | 102                           | 600031985 | Direcção Regional de Cultura do Alentejo  | 164.637                            | 164.637         | 131.710           | 0                               |
|                                | ALENT-08-0347-FEDER-000393 | Gruta do Escoural - Requalificação do Circuito de Visita  | 1    | 4      | 183                        | 102                           | 600031985 | Direcção Regional de Cultura do Alentejo  | 330.620                            | 330.620         | 264.496           | 0                               |
|                                | ALENT-08-0347-FEDER-000394 | Castelo da Amieira do Tejo: Recuperação das estruturas construídas/ Requalificação da Torre de Menagem  | 1    | 4      | 182                        | 102                           | 600031985 | Direcção Regional de Cultura do Alentejo  | 368.640                            | 368.640         | 294.912           | 0                               |
|                                | ALENT-08-0347-FEDER-000395 | Inventariação do Património Móvel das Misericórdias do Alentejo   | 1    | 4      | 18                         | 212                           | 501295097 | União das Misericórdias Portuguesas   | 188.854                            | 188.854         | 132.198           | 0                               |
|                                | ALENT-08-0347-FEDER-000396 | Restauração dos Frescos das Casas Pintadas  | 1    | 4      | 183                        | 211                           | 500730733 | Fundação Eugénio de Almeida   | 321.520                            | 321.520         | 225.064           | 0                               |
|                                | ALENT-08-0347-FEDER-000399 | Inventário Artístico da Arquidiocese de Évora - Divulgação  | 1    | 4      | 183                        | 211                           | 500730733 | Fundação Eugénio de Almeida   | 234.430                            | 234.430         | 164.101           | 0                               |
|                                | ALENT-08-0347-FEDER-000401 | Espaço de Memória - Tempo de Futuro: Projecto Integrado do Campo Arqueológico de Mértola                | 3    | 4      | 18                         | 214                           | 501966218 | Campo Arqueológico de Mértola   | 999.060                            | 999.060         | 699.342           | 0                               |
|                                | ALENT-08-0347-FEDER-000403 | De Castelo em Castelo - Descobrir, Conhecer, Aprender   | 1    | 4      | 184                        | 217                           | 501283269 | Associação para o Estudo e Defesa do Património Natural e Cultural do Concelho de Mértola | 108.300                            | 108.300         | 75.810            | 0                               |
|                                | ALENT-08-0347-FEDER-000404 | XII Jornadas Internacionais - Escola de Musica da Sé de Évora   | 3    | 4      | 183                        | 212                           | 502302402 | Eborae Musica   | 179.774                            | 179.774         | 125.842           | 0                               |
|                                | ALENT-08-0347-FEDER-000406 | Hercules Mobile   | 1    | 4      | 18                         | 109                           | 501201920 | Universidade de Évora   | 165.833                            | 165.833         | 116.083           | 0                               |
|                                | ALENT-08-0347-FEDER-000409 | Requalificação da Igreja do Convento de S. Francisco - 2ª Fase  | 1    | 4      | 18                         | 211                           | 500875871 | FUNDAÇÃO NOSSA SENHORA DA ESPERANÇA   | 147.984                            | 147.984         | 103.589           | 0                               |
|                                | ALENT-08-0347-FEDER-000411 | Intervenção prioritária na Fachada do Palácio de Manique do Intendente                                  | 1    | 4      | 185                        | 102                           | 600083179 | Direcção Regional de Cultura de Lisboa e Vale do Tejo                                     | 45.023                             | 45.023          | 31.516            | 0                               |
|                                | ALENT-08-0347-FEDER-000413 | Reabilitação da cobertura do Hospital de N.ª S.ª da Piedade - Santa Casa da Misericórdia de Beja        | 1    | 4      | 184                        | 212                           | 501607064 | Santa Casa da Misericórdia de Beja  | 377.033                            | 377.033         | 263.923           | 0                               |
|                                | ALENT-08-0347-FEDER-000417 | Montagem da Exposição Permanente do Museu de Évora  | 3    | 4      | 183                        | 103                           | 508200237 | Instituto dos Museus e da Conservação, I.P.   | 1.276.642                          | 1.276.642       | 893.649           | 0                               |
|                                | ALENT-08-0347-FEDER-000419 | Restauro e musealização da Igreja de Nossa Senhora do Carmo   | 1    | 4      | 184                        | 107                           | 501112049 | Município de Serpa  | 139.543                            | 139.543         | 97.680            | 0                               |
|                                | ALENT-08-0347-FEDER-000489 | Casa Museu dos Patudos  | 1    | 4      | 185                        | 107                           | 501133097 | Município de Alpiarça   | 2.479.532                          | 2.479.532       | 1.983.626         | 0                               |
|                                | ALENT-08-0347-FEDER-000495 | Praça da Cultura - Saberes e Sabores  | 1    | 4      | 185                        | 107                           | 505941350 | Município de Santarém   | 1.499.712                          | 1.499.712       | 1.199.770         | 0                               |
|                                | ALENT-08-0347-FEDER-000611 | GALERIA DE ARTES DA IGREJA DO ESPIRITO SANTO  | 1    | 4      | 184                        | 107                           | 502174153 | Município de Moura  | 223.747                            | 223.747         | 178.998           | 0                               |
|                                | ALENT-08-0347-FEDER-000616 | Requalificação do MMFA - Instalação do Núcleo de Arte Sacra   | 1    | 4      | 184                        | 107                           | 501227490 | Município de Ferreira do Alentejo   | 633.761                            | 633.761         | 507.009           | 0                               |
|                                | ALENT-08-0347-FEDER-000740 | MEMÓRIAS D'ODIANA - Estudos Arqueológicos do Alqueva- 2ª série  | 1    | 4      | 183                        | 102                           | 600031985 | Direcção Regional de Cultura do Alentejo  | 243.540                            | 243.540         | 194.832           | 0                               |
|                                | ALENT-08-0347-FEDER-000742 | PIP - Projecto Integrado de Valorização do Património de Mértola  | 1    | 4      | 184                        | 211                           | 507080769 | Fundação Serrão Martins   | 1.375.314                          | 962.720         | 962.720           | 0                               |
|                                | ALENT-08-0347-FEDER-000743 | Valorização Histórica do Paço de Evoramonte   | 1    | 4      | 183                        | 102                           | 600031985 | Direcção Regional de Cultura do Alentejo  | 61.341                             | 61.341          | 49.073            | 0                               |
|                                | ALENT-08-0347-FEDER-000744 | BUTES...Celebrar e Valorizar as Memórias dos Sapateiros de Almodôvar                                    | 1    | 4      | 184                        | 217                           | 501283269 | Associação para o Estudo e Defesa do Património Natural e Cultural do Concelho de Mértola | 194.930                            | 194.930         | 136.451           | 0                               |
|                                | ALENT-08-0347-FEDER-000746 | Rumando pelo Património de Mértola à Descoberta do Passado  | 1    | 4      | 184                        | 217                           | 501283269 | Associação para o Estudo e Defesa do Património Natural e Cultural do Concelho de Mértola | 87.023                             | 60.916          | 60.916            | 0                               |
|                                | ALENT-08-0347-FEDER-000748 | Recuperação do Jardim do Paço da Herdade da Mitra   | 1    | 4      | 183                        | 109                           | 501201920 | Universidade de Évora   | 1.228.550                          | 1.228.550       | 859.985           | 0                               |
|                                | ALENT-08-0347-FEDER-000749 | ENTRE ROMA E O ISLÃO - projecto de estudo e valorização do património da Antiguidade Tardia no Alentejo | 1    | 4      | 18                         | 214                           | 501966218 | Campo Arqueológico de Mértola   | 120.000                            | 120.000         | 84.000            | 0                               |

Anexo X - Operações aprovadas por Eixo Prioritário até 31.12.11 (valores acumulados)



PROGRAMA: PO ALENTEJO - 2007PT161PO004

unid: euros

| Designação do Eixo Prioritário | Candidatura / Operação     |   |      |        |                            | Identificação do Beneficiário |           |   | Montantes Aprovados                   |                 |                   |                                 |
|--------------------------------|----------------------------|---|------|--------|----------------------------|-------------------------------|-----------|---|---------------------------------------|-----------------|-------------------|---------------------------------|
|                                | Código                     | Designação  | Tipo | Estado | Localização (NUTII/NUTIII) | Tipologia                     | NIF       | Designação  | Investimento/<br>Custo Total Elegível | Despesa Pública | Fundo Comunitário | Montante Fundo de tipologia FSE |
|                                |                            |   |      |        |                            |                               |           |   |                                       |                 |                   |                                 |
|                                | ALENT-08-0347-FEDER-000751 | Requalificação das Coberturas do Convento de S. Bento de Castris/ Futuro Museu da Música - 1.ª Fase   | 1    | 4      | 183                        | 102                           | 600031985 | Direcção Regional de Cultura do Alentejo                      | 346.950                               | 346.950         | 277.560           | 0                               |
|                                | ALENT-08-0347-FEDER-000752 | Valorização e divulgação do património da Igreja de Nossa Senhora do Carmo  | 1    | 4      | 183                        | 212                           | 501116265 | FÁBRICA DA IGREJA PAROQUIAL DA FREGUESIA DE SANTA SÉ DE ÉVORA | 120.679                               | 120.679         | 84.475            | 0                               |
|                                | ALENT-08-0347-FEDER-000753 | Requalificação da Muralha do castelo de Castelo de Vide - 1.ª Fase  | 1    | 4      | 182                        | 102                           | 600031985 | Direcção Regional de Cultura do Alentejo                      | 213.487                               | 213.487         | 170.790           | 0                               |
|                                | ALENT-08-0347-FEDER-000755 | Rede Património de Portalegre: edificado, móvel e imaterial - 2.ª fase  | 1    | 4      | 182                        | 211                           | 505984717 | Fundação Robinson   | 937.759                               | 656.431         | 656.431           | 0                               |
|                                | ALENT-08-0347-FEDER-001010 | Requalificação do Museu de Arqueologia de Serpa   | 1    | 4      | 184                        | 107                           | 501112049 | Município de Serpa  | 847.228                               | 847.228         | 677.782           | 0                               |
|                                | ALENT-08-0347-FEDER-001016 | Remodelação e Instalação de Serviços de Apoio ao Visitante na Casa do Álamo   | 1    | 4      | 182                        | 107                           | 501132872 | Município de Alter do Chão                                    | 344.435                               | 344.435         | 275.548           | 0                               |
|                                | ALENT-08-0347-FEDER-001046 | Edifício Varanda do Prior do Crato - Arquivo Histórico e Documental do Crato  | 1    | 4      | 182                        | 107                           | 506659968 | MUNICIPIO DO CRATO  | 568.215                               | 568.215         | 454.572           | 0                               |
|                                | ALENT-08-0347-FEDER-001078 | Valorização da Fortaleza de Arronches   | 1    | 4      | 182                        | 107                           | 501155996 | Município de Arronches  | 99.186                                | 99.186          | 79.349            | 0                               |
|                                | ALENT-08-0347-FEDER-001098 | VIA HADRINA - 1ª Fase   | 1    | 4      | 182                        | 107                           | 501132872 | Município de Alter do Chão                                    | 101.997                               | 101.997         | 81.598            | 0                               |
|                                | ALENT-08-0347-FEDER-001137 | Centro Interpretativo do Tapete de Arraiolos  | 1    | 4      | 183                        | 107                           | 501258027 | Município de Arraiolos  | 2.049.263                             | 2.049.263       | 1.639.411         | 0                               |
|                                | ALENT-08-0347-FEDER-001394 | Requalificação das Estações Arqueológicas DOLMEN da Pedra Branca e Necrópole das Cistas das Casas Velhas  | 1    | 4      | 181                        | 107                           | 506823318 | Município de Grândola   | 106.161                               | 106.161         | 84.929            | 0                               |
|                                | ALENT-08-0348-FEDER-000064 | Requalificação da Urgência para preenchimento dos requisitos de urgência polivalente  | 1    | 4      | 18                         | 105                           | 508085888 | Hospital do Espírito Santo de Évora, E. P. E.                 | 5.063.692                             | 5.063.692       | 3.544.584         | 0                               |
|                                | ALENT-08-0348-FEDER-000070 | Unidade Móvel para a Intervenção Precoce na Região Alentejo   | 1    | 4      | 18                         | 103                           | 503148768 | Administração Regional de Saúde do Alentejo, IP               | 214.412                               | 214.412         | 150.088           | 0                               |
|                                | ALENT-08-0348-FEDER-000073 | Requalificação dos Serviços de Urgência no Alentejo - Serviços de Urgência Básica   | 1    | 4      | 18                         | 103                           | 503148768 | Administração Regional de Saúde do Alentejo, IP               | 1.864.931                             | 1.864.931       | 1.305.452         | 0                               |
|                                | ALENT-08-0348-FEDER-000074 | Requalificação do Serviço de Urgência do Hospital de São Teotónio   | 1    | 4      | 181                        | 103                           | 503148768 | Administração Regional de Saúde do Alentejo, IP               | 569.164                               | 569.164         | 398.415           | 0                               |
|                                | ALENT-08-0348-FEDER-000076 | Construção do Centro de Saúde de Mourão   | 1    | 4      | 183                        | 103                           | 503148768 | Administração Regional de Saúde do Alentejo, IP               | 831.992                               | 831.992         | 582.394           | 0                               |
|                                | ALENT-08-0348-FEDER-000078 | Equipamento para o Laboratório de Saúde Pública de Évora e Centro Regional de Saúde Pública do Alentejo   | 1    | 4      | 183                        | 103                           | 503148768 | Administração Regional de Saúde do Alentejo, IP               | 247.643                               | 247.643         | 173.350           | 0                               |
|                                | ALENT-08-0348-FEDER-000082 | Requalificação Técnica das Extensões de Saúde de Caia e Urra  | 1    | 4      | 182                        | 105                           | 508094461 | Unidade Local de Saúde do Norte Alentejano, EPE               | 265.570                               | 265.570         | 185.899           | 0                               |
|                                | ALENT-08-0348-FEDER-000181 | Requalificação do Serviço de Saúde de São Teotónio  | 1    | 4      | 184                        | 105                           | 508754275 | UNIDADE LOCAL DE SAÚDE DO BAIXO ALENTEJO, EPE                 | 1.356.479                             | 1.356.479       | 949.535           | 0                               |
|                                | ALENT-08-0348-FEDER-000182 | Equipamentos para Centros de Saúde da Região do Alentejo  | 1    | 4      | 18                         | 103                           | 503148768 | Administração Regional de Saúde do Alentejo, IP               | 378.306                               | 378.306         | 264.814           | 0                               |
|                                | ALENT-08-0348-FEDER-000183 | Arquitetura SITI - Ambientes Corporativos e Reorganização Informacional   | 1    | 4      | 18                         | 103                           | 503148768 | Administração Regional de Saúde do Alentejo, IP               | 487.497                               | 487.497         | 341.248           | 0                               |
|                                | ALENT-08-0348-FEDER-000184 | Reforço da Diferenciação e Complementaridade de Serviços  | 1    | 4      | 18                         | 105                           | 508085888 | Hospital do Espírito Santo de Évora, E. P. E.                 | 4.801.347                             | 4.801.347       | 3.360.943         | 0                               |
|                                | ALENT-08-0348-FEDER-000185 | Reorganização do Internamento Hospitalar e Reforço da Diferenciação de Serviços: Internamento e Consultas Externas do DPSM; Internamento de Especialidades Médicas; Cirurgia de Ambulatório | 1    | 4      | 18                         | 105                           | 508085888 | Hospital do Espírito Santo de Évora, E. P. E.                 | 549.900                               | 549.900         | 384.930           | 0                               |
|                                | ALENT-08-0348-FEDER-000186 | Projecto de Requalificação do Serviço de Urgência do Hospital de Santarém   | 1    | 4      | 185                        | 105                           | 506361462 | Hospital Distrital de Santarém,EPE                            | 6.168.610                             | 6.168.610       | 4.318.027         | 0                               |
|                                | ALENT-08-0348-FEDER-000187 | Unidades Móveis para a Prevenção da Doença e para a Prestação de Cuidados de Saúde de Rio Maior   | 1    | 4      | 185                        | 107                           | 50566000  | Município de Rio Maior  | 200.922                               | 200.922         | 140.645           | 0                               |
|                                | ALENT-08-0348-FEDER-000188 | Requalificação do Serviço de Urgência da Unidade Local de Saúde do Norte Alentejano,EPE/HDJMG-Portalegre  | 1    | 4      | 18                         | 105                           | 508094461 | Unidade Local de Saúde do Norte Alentejano, EPE               | 599.430                               | 599.430         | 419.601           | 0                               |
|                                | ALENT-08-0348-FEDER-000189 | Reequipamento do Serviço de Obstetrícia/Ginecologia da Unidade Local de Saúde do Norte Alentejano,EPE/HDJMG-Portalegre  | 1    | 4      | 18                         | 105                           | 508094461 | Unidade Local de Saúde do Norte Alentejano, EPE               | 239.130                               | 239.130         | 167.391           | 0                               |
|                                | ALENT-08-0348-FEDER-000190 | Renovação da Infra-estrutura Tecnológica da Unidade Local de Saúde do Norte Alentejano-EPE  | 1    | 4      | 18                         | 105                           | 508094461 | Unidade Local de Saúde do Norte Alentejano, EPE               | 1.230.892                             | 1.230.892       | 861.624           | 0                               |
|                                | ALENT-08-0348-FEDER-000192 | Requalificação Técnica das Extensões de Saúde de Cano e Casa Branca   | 1    | 4      | 18                         | 105                           | 508094461 | Unidade Local de Saúde do Norte Alentejano, EPE               | 341.922                               | 341.922         | 239.346           | 0                               |
|                                | ALENT-08-0348-FEDER-000193 | Requalificação da Esterilização com a Criação da Barreira de Lavagem e Descontaminação  | 1    | 4      | 18                         | 105                           | 509253369 | Hospital do Litoral Alentejano E.P.E.                         | 206.572                               | 206.572         | 144.600           | 0                               |
|                                | ALENT-08-0348-FEDER-000314 | Construção do Centro de Saúde de Nisa   | 1    | 4      | 18                         | 105                           | 508094461 | Unidade Local de Saúde do Norte Alentejano, EPE               | 1.476.137                             | 1.476.137       | 1.033.296         | 0                               |
|                                | ALENT-08-0348-FEDER-000315 | Aquisição de 1 mamógrafo para o Serviço de Imagiologia da ULSNA, EPE  | 1    | 4      | 182                        | 105                           | 508094461 | Unidade Local de Saúde do Norte Alentejano, EPE               | 336.000                               | 336.000         | 235.200           | 0                               |
|                                | ALENT-08-0348-FEDER-000316 | Remodelação e adaptação da urgência, de acordo com as exigências legais, estruturais e assistenciais  | 1    | 4      | 18                         | 105                           | 509253369 | Hospital do Litoral Alentejano E.P.E.                         | 1.539.368                             | 1.539.368       | 1.077.558         | 0                               |
|                                | ALENT-08-0348-FEDER-000317 | Concepção e Construção do Centro de Saúde de Montargil  | 1    | 4      | 18                         | 105                           | 508094461 | Unidade Local de Saúde do Norte Alentejano, EPE               | 532.962                               | 532.962         | 373.073           | 0                               |
|                                | ALENT-08-0348-FEDER-000318 | AMPLIAÇÃO DO HJUF - DEPARTAMENTO DE PSIQUIATRIA E SAÚDE MENNTAL   | 1    | 4      | 18                         | 105                           | 508754275 | UNIDADE LOCAL DE SAÚDE DO BAIXO ALENTEJO, EPE                 | 3.180.811                             | 3.180.811       | 2.226.568         | 0                               |

Anexo X - Operações aprovadas por Eixo Prioritário até 31.12.11 (valores acumulados)



PROGRAMA: PO ALENTEJO - 2007PT161PO004

unid: euros

| Designação do Eixo Prioritário | Candidatura / Operação     |   |      |        |                            | Identificação do Beneficiário |           |  | Montantes Aprovados                |                 |                   |                                 |
|--------------------------------|----------------------------|---|------|--------|----------------------------|-------------------------------|-----------|--|------------------------------------|-----------------|-------------------|---------------------------------|
|                                | Código                     | Designação  | Tipo | Estado | Localização (NUTII/NUTIII) | Tipologia                     | NIF       | Designação   | Investimento/ Custo Total Elegível | Despesa Pública | Fundo Comunitário | Montante Fundo de tipologia FSE |
|                                |                            |   |      |        |                            |                               |           |  |                                    |                 |                   |                                 |
|                                | ALENT-08-0348-FEDER-000319 | Modernização e Reequipamento do Serviço de Oftalmologia da ULSNA,EPE  | 1    | 4      | 182                        | 105                           | 508094461 | Unidade Local de Saúde do Norte Alentejano, EPE          | 451.200                            | 451.200         | 315.840           | 0                               |
|                                | ALENT-08-0348-FEDER-000320 | Construção do Centro de Saúde de Redondo  | 1    | 4      | 183                        | 103                           | 503148768 | Administração Regional de Saúde do Alentejo, IP          | 2.106.910                          | 2.106.910       | 1.474.837         | 0                               |
|                                | ALENT-08-0348-FEDER-000321 | Construção do Centro de Saúde de Montemor-o-Novo  | 1    | 4      | 183                        | 103                           | 503148768 | Administração Regional de Saúde do Alentejo, IP          | 4.343.575                          | 4.343.575       | 3.040.502         | 0                               |
|                                | ALENT-08-0348-FEDER-000322 | Construção do Centro de Saúde de Arraiolos  | 1    | 4      | 183                        | 103                           | 503148768 | Administração Regional de Saúde do Alentejo, IP          | 1.687.792                          | 1.687.792       | 1.181.455         | 0                               |
|                                | ALENT-08-0348-FEDER-000323 | Construção do Centro de Saúde de Barrancos  | 1    | 4      | 184                        | 103                           | 503148768 | Administração Regional de Saúde do Alentejo, IP          | 718.638                            | 718.638         | 503.047           | 0                               |
|                                | ALENT-08-0348-FEDER-000324 | Construção do Centro de Saúde de Portel   | 1    | 4      | 183                        | 103                           | 503148768 | Administração Regional de Saúde do Alentejo, IP          | 2.041.056                          | 2.041.056       | 1.428.739         | 0                               |
|                                | ALENT-08-0348-FEDER-000325 | Construção do Centro de Saúde de Vila Viçosa  | 1    | 4      | 183                        | 103                           | 503148768 | Administração Regional de Saúde do Alentejo, IP          | 2.396.734                          | 2.396.734       | 1.677.714         | 0                               |
|                                | ALENT-08-0348-FEDER-000326 | Unidades Móveis para a Prestação de Cuidados de Saúde   | 1    | 4      | 18                         | 103                           | 503148768 | Administração Regional de Saúde do Alentejo, IP          | 256.034                            | 256.034         | 179.224           | 0                               |
|                                | ALENT-08-0348-FEDER-000543 | Aquisição de equipamento Médico para o Serviço de Imagiologia do Hospital Distrital de Santarém, EPE  | 1    | 4      | 185                        | 105                           | 506361462 | Hospital Distrital de Santarém,EPE                       | 486.000                            | 486.000         | 340.200           | 0                               |
|                                | ALENT-08-0348-FEDER-000565 | Aquisição de Equipamento para os serviços de Internamento e Meios Complementares de Diagnóstico e Terapêutica das Unidades Hospitalares da Unidade Local de Saúde do Norte Alentejano,EPE | 1    | 4      | 182                        | 105                           | 508094461 | Unidade Local de Saúde do Norte Alentejano, EPE          | 581.329                            | 581.329         | 406.930           | 0                               |
|                                | ALENT-08-0348-FEDER-000579 | Aquisição de Equipamento p/a Implementação de Um Sistema de Informação Digital p/a Unidade Funcional de Cardiologia da Unidade Local de Saúde do Norte Alentejano,EPE                     | 1    | 4      | 182                        | 105                           | 508094461 | Unidade Local de Saúde do Norte Alentejano, EPE          | 328.933                            | 328.933         | 230.253           | 0                               |
|                                | ALENT-08-0348-FEDER-000590 | Humanização, Diferenciação Técnica e Organizacional   | 1    | 4      | 183                        | 105                           | 508065886 | Hospital do Espírito Santo de Évora, E. P. E.            | 2.928.327                          | 2.928.327       | 2.049.826         | 0                               |
|                                | ALENT-08-0348-FEDER-000609 | Telemedicina na Região Alentejo   | 1    | 4      | 18                         | 103                           | 503148768 | Administração Regional de Saúde do Alentejo, IP          | 409.124                            | 409.124         | 286.387           | 0                               |
|                                | ALENT-08-0348-FEDER-000610 | Intervenção Precoce na Infância na Região Alentejo  | 1    | 4      | 18                         | 103                           | 503148768 | Administração Regional de Saúde do Alentejo, IP          | 236.980                            | 236.980         | 165.886           | 0                               |
|                                | ALENT-08-0348-FEDER-000612 | Modernização da Rede de Emergência Médica do Alentejo (MREMA)   | 1    | 4      | 18                         | 103                           | 501356126 | Instituto Nacional de Emergência Médica                  | 1.589.319                          | 1.589.319       | 1.112.523         | 0                               |
|                                | ALENT-08-0348-FEDER-000899 | Beneficiação dos Centros de Saúde de Mértola e Moura  | 1    | 4      | 184                        | 105                           | 508754275 | UNIDADE LOCAL DE SAÚDE DO BAIXO ALENTEJO, EPE            | 587.330                            | 587.330         | 411.131           | 0                               |
|                                | ALENT-08-0348-FEDER-000910 | Requalificação do Serviço de Urgência Pediátrica do Hospital de Santarém, EPE   | 1    | 4      | 185                        | 105                           | 506361462 | Hospital Distrital de Santarém,EPE                       | 845.795                            | 845.795         | 592.057           | 0                               |
|                                | ALENT-08-0348-FEDER-000912 | Construção das novas Extensões de Saúde de Oriola e S. Bartolomeu do Outeiro  | 1    | 4      | 183                        | 107                           | 506196445 | Município de Portel                                      | 318.556                            | 318.556         | 254.845           | 0                               |
|                                | ALENT-08-0348-FEDER-000913 | Renovação e Apetrechamento do Ambulatório Programado de Alta Resolução do Hospital Distrital de Santarém, EPE   | 1    | 4      | 185                        | 105                           | 506361462 | Hospital Distrital de Santarém,EPE                       | 1.062.179                          | 1.062.179       | 743.526           | 0                               |
|                                | ALENT-08-0348-FEDER-000914 | Beneficiação de edifício para instalação de 4 Unidades de Saúde em Santarém   | 1    | 4      | 185                        | 103                           | 503148776 | Administração Regional de Saúde de Lisboa e Vale do Tejo | 1.106.421                          | 1.106.421       | 774.494           | 0                               |
|                                | ALENT-08-0348-FEDER-000918 | Extensões de Saúde do Concelho de Reguengos de Monsaraz   | 1    | 4      | 183                        | 107                           | 507040589 | Município de Reguengos de Monsaraz                       | 450.546                            | 450.546         | 360.436           | 0                               |
|                                | ALENT-08-0348-FEDER-000919 | Reforço da Diferenciação e Complementaridade de Serviços da Unidade Local de Saúde do Norte Alentejano,EPE  | 1    | 4      | 182                        | 105                           | 508094461 | Unidade Local de Saúde do Norte Alentejano, EPE          | 269.407                            | 269.407         | 188.585           | 0                               |
|                                | ALENT-08-0348-FEDER-000920 | Beneficiação e Modernização do Serviço de Cirurgia da Unidade Local de Saúde do Norte Alentejano,EPE/Unidade Hospitalar de Portalegre   | 1    | 4      | 182                        | 105                           | 508094461 | Unidade Local de Saúde do Norte Alentejano, EPE          | 2.036.984                          | 2.036.984       | 1.425.889         | 0                               |
|                                | ALENT-08-0348-FEDER-000922 | Melhoria das Condições de Saúde - Rastreio Organizado da Retinopatia Diabética na Região Alentejo   | 1    | 4      | 18                         | 103                           | 503148768 | Administração Regional de Saúde do Alentejo, IP          | 349.263                            | 349.263         | 244.484           | 0                               |
|                                | ALENT-08-0348-FEDER-001533 | Extensão de Saúde de Bencatel - Concelho de Vila Viçosa   | 1    | 4      | 183                        | 107                           | 506613461 | Município de Vila Viçosa                                 | 275.753                            | 275.753         | 220.603           | 0                               |
|                                | ALENT-08-0348-FEDER-001534 | UNIDADES MÓVEIS DE SAÚDE DE ALJUSTREL, BEJA, CORUCHE, GRÂNDOLA E MÉRTOLA  | 1    | 4      | 18                         | 107                           | 501122486 | Município de Aljustrel                                   | 278.085                            | 278.085         | 222.468           | 0                               |
|                                | ALENT-08-0348-FEDER-001535 | Aquisição de 1 Tomografia Axial Computorizada (TAC) e 1 Intensificador de Imagem  | 1    | 4      | 182                        | 105                           | 508094461 | Unidade Local de Saúde do Norte Alentejano, EPE          | 282.900                            | 282.900         | 198.030           | 0                               |
|                                | ALENT-08-0348-FEDER-001536 | Melhoria dos Cuidados de Saúde Primários - Intervenções nas Extensões de Saúde  | 1    | 4      | 18                         | 103                           | 503148768 | Administração Regional de Saúde do Alentejo, IP          | 362.609                            | 362.609         | 253.826           | 0                               |
|                                | ALENT-08-0348-FEDER-001537 | Construção do Centro de Saúde de Sines  | 1    | 4      | 181                        | 103                           | 503148768 | Administração Regional de Saúde do Alentejo, IP          | 4.025.042                          | 4.025.042       | 2.817.529         | 0                               |
|                                | ALENT-08-0348-FEDER-001538 | Projecto e Construção de Unidade de Saúde de Foros de Salvaterra  | 1    | 4      | 185                        | 103                           | 503148776 | Administração Regional de Saúde de Lisboa e Vale do Tejo | 669.835                            | 669.835         | 468.884           | 0                               |
|                                | ALENT-08-0348-FEDER-001541 | Unidade de Saúde da Golegã  | 1    | 4      | 185                        | 107                           | 506563774 | Município da Golegã                                      | 697.143                            | 697.143         | 557.714           | 0                               |
|                                | ALENT-08-0348-FEDER-001542 | CRIAÇÃO DA UNIDADE DE CUIDADOS INTERMÉDIOS CIRÚRGICOS DA ULSBA, EPE   | 1    | 4      | 184                        | 105                           | 508754275 | UNIDADE LOCAL DE SAÚDE DO BAIXO ALENTEJO, EPE            | 292.664                            | 292.664         | 204.865           | 0                               |
|                                | ALENT-08-0348-FEDER-001543 | DESMATERIALIZAÇÃO DOS PROCESSOS CLÍNICOS DA ULSBA, EPE  | 1    | 4      | 184                        | 105                           | 508754275 | UNIDADE LOCAL DE SAÚDE DO BAIXO ALENTEJO, EPE            | 399.112                            | 399.112         | 279.378           | 0                               |
|                                | ALENT-08-0352-FEDER-000342 | Cidades Encenadas   | 3    | 4      | 18                         | 212                           | 507174615 | Artemrede - Teatros Associados                           | 203.969                            | 203.969         | 163.175           | 0                               |
|                                | ALENT-08-0352-FEDER-000361 | ArteSul - Programação Cultural 2009/2011  | 3    | 4      | 18                         | 107                           | 501143718 | Município de Portalegre                                  | 601.092                            | 601.092         | 480.873           | 0                               |
|                                | ALENT-08-0352-FEDER-000362 | Rede Intermunicipal   | 3    | 4      | 18                         | 107                           | 501112049 | Município de Serpa                                       | 490.960                            | 490.960         | 392.768           | 0                               |
|                                | ALENT-08-0352-FEDER-000366 | Biblioteca Pública Municipal de Portel  | 1    | 4      | 183                        | 107                           | 506196445 | Município de Portel                                      | 575.162                            | 575.162         | 460.129           | 0                               |



Anexo X - Operações aprovadas por Eixo Prioritário até 31.12.11 (valores acumulados)



PROGRAMA: PO ALENTEJO - 2007PT161PO004

unid: euros

| Designação<br>do Eixo<br>Prioritário | Candidatura / Operação     |  |      |        |                               | Identificação do Beneficiário |           |  | Montantes Aprovados                      |                    |                      |                                       |
|--------------------------------------|----------------------------|--|------|--------|-------------------------------|-------------------------------|-----------|--|--|--------------------|----------------------|---------------------------------------|
|                                      | Código                     | Designação   | Tipo | Estado | Localização<br>(NUTII/NUTIII) | Tipologia                     | NIF       | Designação   | Investimento/<br>Custo Total<br>Elegível | Despesa<br>Pública | Fundo<br>Comunitário | Montante<br>Fundo de<br>tipologia FSE |
|                                      |                            |  |      |        |                               |                               |           |  |  |                    |                      |                                       |
|                                      | ALENT-08-0352-FEDER-000368 | Biblioteca e Arquivo Municipal de Vila Viçosa  | 1    | 4      | 183                           | 107                           | 506613461 | Município de Vila Viçosa   | 1.676.260                                | 1.676.260          | 1.341.008            |                                       |
|                                      | ALENT-08-0352-FEDER-000502 | POLO DA BIBLIOTECA NO SOBRAL DA ADIÇA  | 1    | 4      | 184                           | 107                           | 502174153 | Município de Moura   | 117.223                                  | 117.223            | 93.778               |                                       |
|                                      | ALENT-08-0352-FEDER-000696 | Territórios de Pertença  | 3    | 4      | 18                            | 212                           | 507174615 | Artemrede - Teatros Associados   | 206.830                                  | 124.098            | 124.098              |                                       |
|                                      | ALENT-08-0352-FEDER-000708 | Teias- Rede Cultural do Alentejo   | 1    | 4      | 18                            | 107                           | 504828576 | Município de Évora   | 767.162                                  | 767.162            | 613.729              |                                       |
|                                      | ALENT-08-0352-FEDER-000815 | Aquisição e Apetrechamento de Biblioteca Itenerante  | 1    | 4      | 181                           | 107                           | 506823318 | Município de Grândola  | 54.250                                   | 54.250             | 43.400               |                                       |
|                                      | ALENT-08-0352-FEDER-000823 | CUL TREDE  | 1    | 4      | 18                            | 107                           | 505181266 | Município de Leiria  | 354.235                                  | 354.235            | 283.388              |                                       |
|                                      | ALENT-08-0352-FEDER-000996 | Ampliação da Biblioteca Municipal de Mértola   | 1    | 4      | 184                           | 107                           | 503279765 | Município de Mértola   | 647.464                                  | 647.464            | 517.971              |                                       |
|                                      | ALENT-08-0352-FEDER-001084 | Remodelação e Ampliação do Antigo Edifício do Celeiro da EPAC - Instalação da Biblioteca Municipal de Avis   | 1    | 4      | 182                           | 107                           | 502789824 | Município de Avis  | 1.302.872                                | 1.302.872          | 1.042.297            |                                       |
|                                      | ALENT-08-0352-FEDER-001117 | Biblioteca Municipal de Reguengos de Monsaraz  | 1    | 4      | 183                           | 107                           | 507040589 | Município de Reguengos de Monsaraz   | 1.297.282                                | 1.297.282          | 1.037.826            |                                       |
|                                      | ALENT-08-0352-FEDER-001237 | Recuperação do Cine-Oriental de Aljustrel  | 1    | 4      | 184                           | 107                           | 501122486 | Município de Aljustrel   | 900.627                                  | 900.627            | 720.502              |                                       |
|                                      | ALENT-08-0154-FEDER-000428 | Construção da Rede de Abastecimento de Água da Nossa Senhora das Neves   | 1    | 4      | 184                           | 107                           | 504884620 | Município de Beja  | 268.540                                  | 268.540            | 214.832              |                                       |
|                                      | ALENT-08-0154-FEDER-000446 | Construção da rede pública de distribuição de água de Beringel   | 3    | 4      | 184                           | 105                           | 505991527 | EMAS - Empresa Municipal de Água e Saneamento de Beja, EM                      | 1.035.033                                | 1.035.033          | 828.026              |                                       |
|                                      | ALENT-08-0154-FEDER-000642 | MOURA - REDE DE ÁGUAS  | 1    | 4      | 184                           | 107                           | 502174153 | Município de Moura   | 2.313.575                                | 2.313.575          | 1.850.860            |                                       |
|                                      | ALENT-08-0154-FEDER-001136 | Remodelação da Rede Pública de Distribuição de Água de Beja  | 1    | 4      | 184                           | 105                           | 505991527 | EMAS - Empresa Municipal de Água e Saneamento de Beja, EM                      | 1.496.506                                | 1.496.506          | 1.197.205            |                                       |
|                                      | ALENT-08-0154-FEDER-001170 | OBRAS DO CICLO URBANO DA ÁGUA  | 1    | 4      | 182                           | 107                           | 506806456 | MUNICIPIO DE PONTE DE SOR  | 857.473                                  | 857.473            | 685.978              |                                       |
|                                      | ALENT-08-0154-FEDER-001203 | Modernização da Rede de Abastecimento / Saneamento em Baixa do Concelho de Reguengos de Monsaraz   | 1    | 4      | 183                           | 107                           | 507040589 | Município de Reguengos de Monsaraz   | 620.049                                  | 620.049            | 496.040              |                                       |
|                                      | ALENT-08-0154-FEDER-001206 | Remodelação da rede de água e esgotos de S. Maços  | 1    | 4      | 183                           | 107                           | 504828576 | Município de Évora   | 1.030.874                                | 1.030.874          | 824.699              |                                       |
|                                      | ALENT-08-0254-FEDER-000491 | Qualificação das infra-estruturas de abastecimento de água e saneamento em baixa do Concelho de Aljustrel  | 1    | 4      | 184                           | 107                           | 501122486 | Município de Aljustrel   | 351.577                                  | 351.577            | 281.262              |                                       |
|                                      | ALENT-08-0254-FEDER-001232 | Abastecimento de Água e Telegestão   | 1    | 4      | 182                           | 107                           | 506809560 | Município de Sousel  | 246.305                                  | 246.305            | 172.414              |                                       |
|                                      | ALENT-08-0254-FEDER-001246 | Reestruturação da Rede de Saneamento e Rede de Água para Consumo   | 1    | 4      | 182                           | 107                           | 506659968 | MUNICIPIO DO CRATO   | 765.040                                  | 765.040            | 612.032              |                                       |
|                                      | ALENT-08-0254-FEDER-001262 | Sigredes   | 1    | 4      | 183                           | 107                           | 509364390 | CIMAC - Comunidade Intermunicipal do Alentejo Central                          | 1.504.836                                | 1.504.836          | 1.053.385            |                                       |
|                                      | ALENT-08-0254-FEDER-001456 | Construção da Rede de Abastecimento de Água, Rede de Drenagem de Águas Residuais Domésticas e ETAR de Vale Beijinha                                    | 1    | 4      | 181                           | 107                           | 505311313 | Município de Odemira   | 241.535                                  | 241.535            | 193.228              |                                       |
|                                      | ALENT-08-0254-FEDER-001590 | Saneamento e Pavimentação em Vale de Açor de Cima  | 1    | 4      | 184                           | 107                           | 503279765 | Município de Mértola   | 689.316                                  | 689.316            | 551.453              |                                       |
|                                      | ALENT-08-0254-FEDER-001591 | Ciclo Urbano da Água- Pequenos Sistemas Autónomos de Almodôvar   | 1    | 4      | 184                           | 107                           | 506816184 | Município de Almodôvar   | 843.666                                  | 843.666            | 674.933              |                                       |
|                                      | ALENT-08-0254-FEDER-001595 | Construção e Reforço de Infraestruturas de Abastecimento de Água e de Águas Residuais Domésticas em diversos Aglomerados do Concelho de Odemira        | 1    | 4      | 181                           | 107                           | 505311313 | Município de Odemira   | 1.822.266                                | 1.822.266          | 1.457.813            |                                       |
|                                      | ALENT-08-0254-FEDER-001600 | Remodelação da rede de abastecimento de água a Castelo Cernado e Vale da Feiteira  | 1    | 4      | 182                           | 107                           | 506865517 | Município de Gavião  | 826.111                                  | 826.111            | 660.888              |                                       |
|                                      | ALENT-08-0254-FEDER-001609 | OBRAS DO CICLO URBANO DA ÁGUA II   | 1    | 4      | 182                           | 107                           | 506806456 | MUNICIPIO DE PONTE DE SOR  | 983.056                                  | 983.056            | 786.445              |                                       |
|                                      | ALENT-08-0354-FEDER-001454 | Reforço de Abastecimento de Água à Zona Nascente de Vila Nova de Milfontes - Construção do Reservatório Elevado e da Estação Elevatória dos Alagoachos | 1    | 4      | 181                           | 107                           | 505311313 | Município de Odemira   | 204.120                                  | 204.120            | 163.296              |                                       |
|                                      | ALENT-08-0259-FEDER-000239 | Ecocentro de Sines   | 3    | 4      | 181                           | 105                           | 505255391 | AMBILITAL - Investimentos Ambientais no Alentejo, EIM                          | 543.526                                  | 543.526            | 309.810              |                                       |
|                                      | ALENT-08-0259-FEDER-000243 | Valorização energética do Biogás   | 3    | 4      | 18                            | 105                           | 505255391 | AMBILITAL - Investimentos Ambientais no Alentejo, EIM                          | 262.315                                  | 262.315            | 149.519              |                                       |
|                                      | ALENT-08-0259-FEDER-000244 | Sistema de Recolha Selectiva de Oleos Alimentares Usados   | 3    | 4      | 18                            | 105                           | 505255391 | AMBILITAL - Investimentos Ambientais no Alentejo, EIM                          | 89.000                                   | 89.000             | 50.730               |                                       |
|                                      | ALENT-08-0259-FEDER-000245 | Valorização Energética do Biogás produzido no Aterro Sanitário da Raposa   | 3    | 4      | 18                            | 105                           | 504871650 | Ecoleziria - Empresa Intermunicipal para o Tratamento de Resíduos Sólidos, EIM | 1.161.978                                | 1.161.978          | 697.187              |                                       |
|                                      | ALENT-08-0259-FEDER-000246 | Optimização da Recolha Selectiva da Ecoleziria   | 3    | 4      | 18                            | 105                           | 504871650 | Ecoleziria - Empresa Intermunicipal para o Tratamento de Resíduos Sólidos, EIM | 833.995                                  | 833.995            | 500.397              |                                       |
|                                      | ALENT-08-0259-FEDER-000248 | Aumento da Nave e automatização da Linha de Triagem  | 3    | 4      | 18                            | 105                           | 505255391 | AMBILITAL - Investimentos Ambientais no Alentejo, EIM                          | 694.500                                  | 694.500            | 395.865              |                                       |
|                                      | ALENT-08-0259-FEDER-000249 | Expansão e Optimização do Tratamento e Recolha Selectiva de Resíduos Urbanos Recicláveis no Sistema Multimunicipal da Valnor                           | 3    | 4      | 18                            | 105                           | 505255090 | Valnor-Valorização e Tratamento de Resíduos Sólidos, S.A.                      | 1.231.417                                | 1.231.417          | 738.850              |                                       |
|                                      | ALENT-08-0259-FEDER-000251 | Optimização da Recolha selectiva e estação de triagem  | 3    | 4      | 18                            | 105                           | 503914096 | Resitejo - Associação de Gestão e Tratamento dos Lixos do Médio Tejo           | 1.027.945                                | 1.027.945          | 616.767              |                                       |
|                                      | ALENT-08-0259-FEDER-000253 | Maximização da recolha selectiva e triagem na área do SIRSU de Évora   | 3    | 4      | 18                            | 105                           | 506346773 | GESAMB-Gestão Ambiental e de Resíduos, EIM                                     | 432.450                                  | 432.450            | 345.960              |                                       |
|                                      | ALENT-08-0259-FEDER-000767 | Construção de zona de armazenamento Triagem Automática   | 1    | 4      | 181                           | 105                           | 505255391 | AMBILITAL - Investimentos Ambientais no Alentejo, EIM                          | 234.005                                  | 234.005            | 187.204              |                                       |
|                                      | ALENT-08-0260-FEDER-000240 | Optimização das redes de recolha selectiva   | 3    | 4      | 18                            | 105                           | 505255391 | AMBILITAL - Investimentos Ambientais no Alentejo, EIM                          | 521.450                                  | 521.450            | 297.227              |                                       |
|                                      | ALENT-08-0260-FEDER-000247 | Remodelação e Optimização do Ecocentro do Parque Ambiental da AMALGA   | 3    | 4      | 184                           | 105                           | 506568369 | Resialentejo-Tratamento e Valorização de Resíduos, EIM                         | 1.053.133                                | 1.053.133          | 842.506              |                                       |

Anexo X - Operações aprovadas por Eixo Prioritário até 31.12.11 (valores acumulados)



PROGRAMA: PO ALENTEJO - 2007PT161PO004

unid: euros

| Designação do Eixo Prioritário      | Candidatura / Operação      |   |      |        |                            | Identificação do Beneficiário |           |   | Montantes Aprovados                |                    |                    |                                 |
|-------------------------------------|-----------------------------|---|------|--------|----------------------------|-------------------------------|-----------|---|------------------------------------|--------------------|--------------------|---------------------------------|
|                                     | Código                      | Designação  | Tipo | Estado | Localização (NUTII/NUTIII) | Tipologia                     | NIF       | Designação  | Investimento/ Custo Total Elegível | Despesa Pública    | Fundo Comunitário  | Montante Fundo de tipologia FSE |
|                                     |                             |   |      |        |                            |                               |           |   |                                    |                    |                    |                                 |
|                                     | ALENTE-08-0260-FEDER-000250 | Optimização do sistema de recolha selectiva da RESIALENTEJO, EIM  | 3    | 4      | 184                        | 105                           | 506568369 | Resialentejo-Tratamento e Valorização de Resíduos, EIM                                      | 713.379                            | 713.379            | 570.703            | 0                               |
|                                     | ALENTE-08-0260-FEDER-000761 | Expansão da Recolha Selectiva Multimaterial no Sistema Valnor   | 1    | 4      | 182                        | 105                           | 505255090 | Valnor-Valorização e Tratamento de Resíduos Sólidos, S.A.                                   | 339.700                            | 339.700            | 203.820            | 0                               |
|                                     | ALENTE-08-0260-FEDER-000766 | Optimização da rede de recolha selectiva de vidro e implementação de rede de recolha selectiva de rolhas de cortiça                     | 1    | 4      | 18                         | 105                           | 505255391 | AMBILITAL - Investimentos Ambientais no Alentejo, EIM                                       | 680.710                            | 680.710            | 544.568            | 0                               |
|                                     | ALENTE-08-0260-FEDER-000769 | Expansão da Rede de Ecocentros no Sistema Valnor  | 1    | 4      | 182                        | 105                           | 505255090 | Valnor-Valorização e Tratamento de Resíduos Sólidos, S.A.                                   | 843.429                            | 843.429            | 506.057            | 0                               |
|                                     | ALENTE-08-0260-FEDER-000773 | OPTIMIZAÇÃO DA GESTÃO DE RESÍDUOS   | 1    | 4      | 183                        | 107                           | 503956546 | Município de Borba  | 176.967                            | 176.967            | 141.574            | 0                               |
|                                     | ALENTE-08-0260-FEDER-000781 | Optimização da recolha selectiva da RESIALENTEJO, EIM - 2ª Fase   | 1    | 4      | 184                        | 105                           | 506568369 | Resialentejo-Tratamento e Valorização de Resíduos, EIM                                      | 286.000                            | 286.000            | 228.800            | 0                               |
|                                     | ALENTE-08-0260-FEDER-000788 | Operação conjunta com vista à prevenção, optimização da recolha selectiva e sensibilização nos sistemas da GESAMB, AMCAL e RESIALENTEJO | 1    | 4      | 18                         | 105                           | 506346773 | GESAMB-Gestão Ambiental e de Resíduos, EIM  | 1.254.921                          | 1.254.921          | 749.941            | 0                               |
|                                     | ALENTE-08-0260-FEDER-000789 | Projecto Oil.Net  | 1    | 4      | 18                         | 105                           | 506568369 | Resialentejo-Tratamento e Valorização de Resíduos, EIM                                      | 450.350                            | 450.350            | 360.280            | 0                               |
|                                     | ALENTE-08-0260-FEDER-000790 | Maximização da recolha selectiva e aplicação de MTD no Aterro Sanitário de Évora  | 1    | 4      | 183                        | 105                           | 506346773 | GESAMB-Gestão Ambiental e de Resíduos, EIM  | 463.600                            | 463.600            | 249.973            | 0                               |
| <b>EP 3 - Coesão Local e Urbana</b> |                             |   |      |        |                            |                               |           |   | <b>459.962.768</b>                 | <b>454.016.244</b> | <b>349.364.697</b> | <b>0</b>                        |
|                                     | ALENTE-09-0140-FEDER-000705 | BIOCOS - Valorização Integrada da Biomassa  | 1    | 4      | 184                        | 214                           | 507782437 | CEBAL - Centro de Biotecnologia Agrícola e Agro-alimentar do Baixo Alentejo                 | 702.722                            | 702.722            | 530.906            | 0                               |
|                                     | ALENTE-09-0240-FEDER-000805 | Parque Ambiental de Redondo   | 1    | 4      | 183                        | 107                           | 501834117 | Município do Redondo  | 288.030                            | 288.030            | 230.424            | 0                               |
|                                     | ALENTE-09-0240-FEDER-001004 | Requalificação do Edifício Pomba Cupido   | 1    | 4      | 181                        | 107                           | 502150319 | Município de Alcácer do Sal   | 82.229                             | 82.229             | 65.716             | 0                               |
|                                     | ALENTE-09-0240-FEDER-000821 | O Tapete está na Rua'010  | 1    | 4      | 183                        | 107                           | 501258027 | Município de Arraiolos  | 197.821                            | 197.821            | 158.257            | 0                               |
|                                     | ALENTE-09-0240-FEDER-000876 | Requalificação da Zona Envolvente ao Castelo - II Fase - Praça da República, Jardim das Meninas e Rua João de Deus                      | 1    | 4      | 183                        | 107                           | 506772527 | Município de Alandroal  | 686.777                            | 686.777            | 549.422            | 0                               |
|                                     | ALENTE-09-0240-FEDER-000881 | Encontro de Culturas e Mercado Cultural de Serpa  | 1    | 4      | 184                        | 107                           | 501112049 | Município de Serpa  | 1.173.694                          | 1.173.694          | 938.955            | 0                               |
|                                     | ALENTE-09-0240-FEDER-000925 | Requalificação do Centro Histórico de Redondo   | 1    | 4      | 183                        | 107                           | 501834117 | Município do Redondo  | 872.469                            | 872.469            | 574.085            | 0                               |
|                                     | ALENTE-09-0240-FEDER-000935 | JARDIM DAS OLIVEIRAS  | 1    | 4      | 184                        | 107                           | 502174153 | Município de Moura  | 185.895                            | 185.895            | 83.653             | 0                               |
|                                     | ALENTE-09-0240-FEDER-000936 | CENTRO DE JOALHARIA CONTEMPORÂNEA   | 1    | 4      | 184                        | 107                           | 502174153 | Município de Moura  | 444.802                            | 444.802            | 355.842            | 0                               |
|                                     | ALENTE-09-0240-FEDER-000940 | Edifício Zero Emissões - Parque Tecnológico de Moura  | 1    | 4      | 184                        | 105                           | 508201306 | Lógica, Sociedade Gestora do Parque Tecnológico de Moura, E.M.                              | 946.327                            | 946.327            | 757.062            | 0                               |
|                                     | ALENTE-09-0240-FEDER-000989 | Gestão, Animação e Monitorização da Rede  | 1    | 4      | 184                        | 205                           | 509159508 | ASSECOS - Associação para a Competitividade e Inovação da Energia e Construção Sustentáveis | 187.336                            | 187.336            | 149.869            | 0                               |
|                                     | ALENTE-09-0240-FEDER-000990 | Reforço da Estrutura de Gestão do Parque Tecnológico de Moura   | 1    | 4      | 184                        | 105                           | 508201306 | Lógica, Sociedade Gestora do Parque Tecnológico de Moura, E.M.                              | 165.000                            | 165.000            | 93.192             | 0                               |
|                                     | ALENTE-09-0240-FEDER-000994 | Projecto - A Bolota - Centro de Investimento e Valorização do Montado   | 1    | 4      | 183                        | 107                           | 506196445 | Município de Portel   | 209.999                            | 209.999            | 164.786            | 0                               |
|                                     | ALENTE-09-0240-FEDER-001004 | Microgeração em Ambientes Urbanos Sensíveis   | 1    | 4      | 184                        | 105                           | 508201306 | Lógica, Sociedade Gestora do Parque Tecnológico de Moura, E.M.                              | 246.520                            | 246.520            | 197.216            | 0                               |
|                                     | ALENTE-09-0240-FEDER-001020 | Introdução de Conteúdos em Língua Estrangeira nos Quiosques Multimédia e nos Sistemas Audiovisuais                                      | 1    | 4      | 184                        | 107                           | 503279765 | Município de Mértola  | 16.831                             | 16.831             | 13.465             | 0                               |
|                                     | ALENTE-09-0240-FEDER-001026 | Programa de Inventário de Coleções - Museu de Mértola   | 1    | 4      | 184                        | 107                           | 503279765 | Município de Mértola  | 22.225                             | 22.225             | 17.780             | 0                               |
|                                     | ALENTE-09-0240-FEDER-001028 | Implementação dos Serviços Educativos do Museu de Mértola   | 1    | 4      | 184                        | 107                           | 503279765 | Município de Mértola  | 10.770                             | 10.770             | 8.616              | 0                               |
|                                     | ALENTE-09-0240-FEDER-001032 | Festival Músicas do Mundo   | 1    | 4      | 181                        | 107                           | 502563010 | Município de Sines  | 1.422.880                          | 1.422.880          | 1.137.006          | 0                               |
|                                     | ALENTE-09-0240-FEDER-001034 | Reserva do Museu de Mértola   | 1    | 4      | 184                        | 107                           | 503279765 | Município de Mértola  | 21.134                             | 21.134             | 16.908             | 0                               |
|                                     | ALENTE-09-0240-FEDER-001035 | Publicação sobre as Mesquitas e o Legado Histórico-cultural no Mediterrâneo   | 1    | 4      | 184                        | 107                           | 503279765 | Município de Mértola  | 3.436                              | 3.436              | 2.749              | 0                               |
|                                     | ALENTE-09-0240-FEDER-001053 | Projecto Museográfico da Basílica Paleocristã do Mosteiro   | 1    | 4      | 184                        | 107                           | 503279765 | Município de Mértola  | 20.000                             | 20.000             | 16.000             | 0                               |
|                                     | ALENTE-09-0240-FEDER-001057 | PROMOINVEST - Rede de Promoção Empresarial  | 1    | 4      | 183                        | 107                           | 501177256 | Município de Vendas Novas   | 300.000                            | 300.000            | 240.000            | 0                               |
|                                     | ALENTE-09-0240-FEDER-001063 | Remodelação dos Painéis Informativos e Legendas dos Núcleos Museológicos  | 1    | 4      | 184                        | 107                           | 503279765 | Município de Mértola  | 17.495                             | 17.495             | 13.996             | 0                               |
|                                     | ALENTE-09-0240-FEDER-001066 | Atractividade Urbana  | 1    | 4      | 18                         | 107                           | 501272968 | Município de Elvas  | 254.000                            | 254.000            | 203.200            | 0                               |
|                                     | ALENTE-09-0240-FEDER-001068 | Núcleo Museológico de Alcaria de Javazes  | 1    | 4      | 184                        | 107                           | 503279765 | Município de Mértola  | 100.000                            | 100.000            | 80.000             | 0                               |
|                                     | ALENTE-09-0240-FEDER-001088 | Ampliação do Centro de Negócios Transfronteiriço - 1ª Fase  | 1    | 4      | 182                        | 107                           | 501272968 | Município de Elvas  | 1.685.274                          | 1.685.274          | 719.949            | 0                               |
|                                     | ALENTE-09-0240-FEDER-001093 | PROMOÇÃO TURÍSTICA DO PATRIMÓNIO  | 1    | 4      | 184                        | 107                           | 502174153 | Município de Moura  | 138.663                            | 138.663            | 110.930            | 0                               |
|                                     | ALENTE-09-0240-FEDER-001101 | Musealização do interior do Castelo   | 1    | 4      | 184                        | 107                           | 503279765 | Município de Mértola  | 286.526                            | 286.526            | 141.974            | 0                               |
|                                     | ALENTE-09-0240-FEDER-001110 | Instalação do Fórum Cultural no Edifício do Convento de Nossa Senhora da Conceição  | 1    | 4      | 184                        | 107                           | 506816184 | Município de Almodôvar  | 800.000                            | 800.000            | 640.000            | 0                               |
|                                     | ALENTE-09-0240-FEDER-001113 | Requalificação dos Núcleos do Museu de Mértola  | 1    | 4      | 184                        | 107                           | 503279765 | Município de Mértola  | 191.472                            | 191.472            | 153.178            | 0                               |
|                                     | ALENTE-09-0240-FEDER-001125 | Rota das Apordas  | 1    | 4      | 183                        | 107                           | 506196445 | Município de Portel   | 15.000                             | 15.000             | 12.000             | 0                               |
|                                     | ALENTE-09-0240-FEDER-001126 | Casa da Açorda  | 1    | 4      | 183                        | 107                           | 506196445 | Município de Portel   | 75.000                             | 75.000             | 60.000             | 0                               |



Anexo X - Operações aprovadas por Eixo Prioritário até 31.12.11 (valores acumulados)



PROGRAMA: PO ALENTEJO - 2007PT161PO004

unid: euros

| Designação do Eixo Prioritário | Candidatura / Operação     |   |      |        |                            | Identificação do Beneficiário |           |                                    | Montantes Aprovados                   |                 |                   |                                 |
|--------------------------------|----------------------------|---|------|--------|----------------------------|-------------------------------|-----------|------------------------------------|---------------------------------------|-----------------|-------------------|---------------------------------|
|                                | Código                     | Designação  | Tipo | Estado | Localização (NUTII/NUTIII) | Tipologia                     | NIF       | Designação                         | Investimento/<br>Custo Total Elegível | Despesa Pública | Fundo Comunitário | Montante Fundo de tipologia FSE |
|                                |                            |   |      |        |                            |                               |           |                                    |                                       |                 |                   |                                 |
|                                | ALENT-09-0240-FEDER-001144 | Festival de Verão Terras de Sol   | 1    | 4      | 183                        | 107                           | 504828576 | Município de Évora                 | 220.000                               | 220.000         | 176.000           | 0                               |
|                                | ALENT-09-0240-FEDER-001147 | Animação e Gestão da Rede de Cidades do Alentejo Litoral  | 1    | 4      | 18                         | 107                           | 502130040 | Município de Santiago do Cacém     | 363.000                               | 363.000         | 290.400           | 0                               |
|                                | ALENT-09-0240-FEDER-001148 | Requalificação Urbanística da Entrada Noroeste de Grândola  | 1    | 4      | 181                        | 107                           | 506823318 | Município de Grândola              | 500.241                               | 500.241         | 400.193           | 0                               |
|                                | ALENT-09-0240-FEDER-001151 | ILUMINAÇÃO DO CASTELO DE MOURA  | 1    | 4      | 184                        | 107                           | 502174153 | Município de Moura                 | 114.515                               | 114.515         | 91.612            | 0                               |
|                                | ALENT-09-0240-FEDER-001153 | Acolhimento a Miróbriga   | 1    | 4      | 181                        | 107                           | 502130040 | Município de Santiago do Cacém     | 1.026.724                             | 1.026.724       | 821.379           | 0                               |
|                                | ALENT-09-0240-FEDER-001159 | Núcleo do Castelo de Beja   | 1    | 4      | 184                        | 107                           | 504884620 | Município de Beja                  | 143.690                               | 143.690         | 114.952           | 0                               |
|                                | ALENT-09-0240-FEDER-001172 | Tecnopolo da RUCI Corredor Azul   | 1    | 4      | 183                        | 107                           | 504828576 | Município de Évora                 | 1.300.000                             | 1.300.000       | 1.040.000         | 0                               |
|                                | ALENT-09-0240-FEDER-001174 | Plano de Comunicação e Marketing da Rede Terras de Sol  | 1    | 4      | 183                        | 107                           | 507040589 | Município de Reguengos de Monsaraz | 92.127                                | 92.127          | 73.702            | 0                               |
|                                | ALENT-09-0240-FEDER-001176 | Museu Vivo  | 1    | 4      | 184                        | 107                           | 504884620 | Município de Beja                  | 723.880                               | 723.880         | 573.944           | 0                               |
|                                | ALENT-09-0240-FEDER-001183 | Identidade Territorial e Memória Colectiva  | 1    | 4      | 183                        | 107                           | 501258027 | Município de Arraiolos             | 270.014                               | 270.014         | 216.011           | 0                               |
|                                | ALENT-09-0240-FEDER-001188 | Gestão Técnica e Liderança da Rede Urbana para o Património   | 1    | 4      | 184                        | 107                           | 680020454 | Assembleia Distrital de Beja       | 100.000                               | 100.000         | 80.000            | 0                               |
|                                | ALENT-09-0240-FEDER-001189 | Recuperação de Imóveis em Monsaraz-Torre do Relógio - Rede Terras de Sol  | 1    | 4      | 183                        | 107                           | 507040589 | Município de Reguengos de Monsaraz | 88.855                                | 88.855          | 71.084            | 0                               |
|                                | ALENT-09-0240-FEDER-001195 | Edifício Sustentável  | 1    | 4      | 184                        | 107                           | 504884620 | Município de Beja                  | 1.008.707                             | 1.008.707       | 808.986           | 0                               |
|                                | ALENT-09-0240-FEDER-001197 | Requalificação do Mercado Municipal de Reguengos de Monsaraz  | 1    | 4      | 183                        | 107                           | 507040589 | Município de Reguengos de Monsaraz | 663.956                               | 663.956         | 480.770           | 0                               |
|                                | ALENT-09-0240-FEDER-001204 | MESA - Exposição Vida e Morte na Idade do Ferro   | 1    | 4      | 184                        | 107                           | 506816184 | Município de Almodôvar             | 35.900                                | 35.900          | 23.999            | 0                               |
|                                | ALENT-09-0240-FEDER-001205 | Musealização do Centro Histórico de Almodôvar   | 1    | 4      | 184                        | 107                           | 506816184 | Município de Almodôvar             | 37.000                                | 37.000          | 28.002            | 0                               |
|                                | ALENT-09-0240-FEDER-001211 | PROGRAMA EMPREENDER NA ESCOLA   | 1    | 4      | 18                         | 107                           | 502563010 | Município de Sines                 | 275.000                               | 275.000         | 220.000           | 0                               |
|                                | ALENT-09-0240-FEDER-001218 | FUNDO DE EFICIÊNCIA ENERGÉTICA  | 1    | 4      | 181                        | 107                           | 502563010 | Município de Sines                 | 205.000                               | 205.000         | 164.000           | 0                               |
|                                | ALENT-09-0240-FEDER-001220 | Gestão e Governação- Rede Terras de Sol   | 1    | 4      | 183                        | 107                           | 507040589 | Município de Reguengos de Monsaraz | 100.000                               | 100.000         | 80.000            | 0                               |
|                                | ALENT-09-0240-FEDER-001228 | CONSTRUÇÃO DA PONTE PEDONAL SOBRE O RIO MIRA EM ODEMIRA   | 1    | 4      | 181                        | 107                           | 505311313 | Município de Odemira               | 1.357.860                             | 1.357.860       | 1.086.288         | 0                               |
|                                | ALENT-09-0240-FEDER-001229 | Academia das Energias   | 1    | 4      | 181                        | 107                           | 502563010 | Município de Sines                 | 628.629                               | 628.629         | 502.903           | 0                               |
|                                | ALENT-09-0240-FEDER-001249 | Reforço das Ligações dos Bairros Periféricos à cidade de Alcácer do Sal   | 1    | 4      | 181                        | 107                           | 502150319 | Município de Alcácer do Sal        | 670.928                               | 670.928         | 536.743           | 0                               |
|                                | ALENT-09-0240-FEDER-001387 | PROGRAMA DE FOMENTO DA ABSORÇÃO DE TECNOLOGIA   | 1    | 4      | 18                         | 107                           | 502563010 | Município de Sines                 | 290.000                               | 290.000         | 232.000           | 0                               |
|                                | ALENT-09-0240-FEDER-001399 | Requalificação do Largo dos Capuchos e Envolvente à Praça de Touros de Vila Viçosa  | 1    | 4      | 183                        | 107                           | 506613461 | Município de Vila Viçosa           | 354.820                               | 354.820         | 199.977           | 0                               |
|                                | ALENT-09-0240-FEDER-001414 | Centro de Apoio às Empresas de Santiago do Cacém  | 1    | 4      | 181                        | 107                           | 502130040 | Município de Santiago do Cacém     | 133.418                               | 133.418         | 106.734           | 0                               |
|                                | ALENT-09-0240-FEDER-001428 | Museu do Mármore de Vila Viçosa - 1ª Fase   | 1    | 4      | 183                        | 107                           | 506613461 | Município de Vila Viçosa           | 173.900                               | 173.900         | 76.794            | 0                               |
|                                | ALENT-09-0240-FEDER-001451 | Requalificação do Espaço Envolvente à Igreja Matriz de Grândola e Recuperação do Mercado Municipal  | 1    | 4      | 181                        | 107                           | 506823318 | Município de Grândola              | 589.722                               | 589.722         | 471.777           | 0                               |
|                                | ALENT-09-0240-FEDER-001577 | Recuperação de Imóveis em Monsaraz - Centro Multimédia - Rede Terras de Sol   | 1    | 4      | 183                        | 107                           | 507040589 | Município de Reguengos de Monsaraz | 157.278                               | 157.278         | 125.823           | 0                               |
|                                | ALENT-09-0240-FEDER-001578 | Remodelação do Mercado Municipal de Portel - Outlet de Produtos Tradicionais  | 1    | 4      | 183                        | 107                           | 506196445 | Município de Portel                | 622.263                               | 622.263         | 496.068           | 0                               |
|                                | ALENT-09-0240-FEDER-001579 | Requalificação do Interior e Iluminação do Castelo - 1ª Fase  | 1    | 4      | 183                        | 107                           | 506772527 | Município de Alandroal             | 390.125                               | 390.125         | 312.100           | 0                               |
|                                | ALENT-09-0240-FEDER-001582 | Festival Terras de Sol  | 1    | 4      | 183                        | 107                           | 506196445 | Município de Portel                | 609.205                               | 609.205         | 487.364           | 0                               |
|                                | ALENT-09-0240-FEDER-001619 | Governancia da RUCI Corredor Azul   | 1    | 4      | 18                         | 107                           | 504828576 | Município de Évora                 | 100.000                               | 100.000         | 80.000            | 0                               |
|                                | ALENT-09-0141-FEDER-000162 | Regeneração Urbana de Aljustrel   | 1    | 4      | 184                        | 107                           | 501122486 | Município de Aljustrel             | 2.077.363                             | 2.077.363       | 1.661.890         | 0                               |
|                                | ALENT-09-0141-FEDER-000163 | Requalificação Urbanística da Entrada Poente de Grândola e Reconstrução/Ampliação do Cine teatro Grandolense  | 1    | 4      | 181                        | 107                           | 506823318 | Município de Grândola              | 2.431.403                             | 2.431.403       | 1.699.551         | 0                               |
|                                | ALENT-09-0141-FEDER-000164 | Renovar a História, Valorizar o Centro Histórico de Santiago do Cacém   | 1    | 4      | 181                        | 107                           | 502130040 | Município de Santiago do Cacém     | 1.369.173                             | 1.369.173       | 1.095.339         | 0                               |
|                                | ALENT-09-0141-FEDER-000165 | Requalificação da Zona da Devesa e Áreas Adjacentes   | 1    | 4      | 182                        | 107                           | 506612287 | Município de Nisa                  | 1.740.319                             | 1.740.319       | 1.392.255         | 0                               |
|                                | ALENT-09-0141-FEDER-000167 | Projecto Integrado de Regeneração Urbana de Coruche   | 1    | 4      | 185                        | 107                           | 506722422 | Município de Coruche               | 2.531.159                             | 2.531.159       | 1.773.836         | 0                               |
|                                | ALENT-09-0141-FEDER-000168 | Fórum de Eventos Promocionais   | 1    | 4      | 183                        | 107                           | 501834117 | Município do Redondo               | 2.593.684                             | 2.593.684       | 1.699.641         | 0                               |
|                                | ALENT-09-0141-FEDER-000170 | Requalificação Urbanística nos Arruamentos do Poço de Ourique e da Rua de Beja em Almodôvar   | 1    | 4      | 184                        | 107                           | 506816184 | Município de Almodôvar             | 1.302.165                             | 1.302.165       | 1.041.732         | 0                               |
|                                | ALENT-09-0141-FEDER-000171 | Regeneração Urbana do Eixo Comercial de Mértola   | 1    | 4      | 184                        | 107                           | 503279765 | Município de Mértola               | 1.677.709                             | 1.677.709       | 1.342.167         | 0                               |
|                                | ALENT-09-0141-FEDER-000172 | Requalificação e modernização de 3 edifícios públicos para a promoção da multifuncionalidade do espaço urbano, centro multifacetado de novas tecnologias e refectório | 1    | 4      | 184                        | 107                           | 501143734 | Município de Vidigueira            | 898.577                               | 898.577         | 718.862           | 0                               |
|                                | ALENT-09-0141-FEDER-000173 | Beneficiários e Arranjos no Jardim Público de Reguengos de Monsaraz   | 1    | 4      | 183                        | 107                           | 507040589 | Município de Reguengos de Monsaraz | 1.529.564                             | 1.529.564       | 1.223.651         | 0                               |

Anexo X - Operações aprovadas por Eixo Prioritário até 31.12.11 (valores acumulados)



PROGRAMA: PO ALENTEJO - 2007PT161PO004

unid: euros

| Designação do Eixo Prioritário | Candidatura / Operação |  |      |        |                            | Identificação do Beneficiário |           |   | Montantes Aprovados                   |                 |                   |                                 |
|--------------------------------|------------------------|--|------|--------|----------------------------|-------------------------------|-----------|---|---------------------------------------|-----------------|-------------------|---------------------------------|
|                                | Código                 | Designação   | Tipo | Estado | Localização (NUTII/NUTIII) | Tipologia                     | NIF       | Designação                                  | Investimento/<br>Custo Total Elegível | Despesa Pública | Fundo Comunitário | Montante Fundo de tipologia FSE |
|                                |                        |  |      |        |                            |                               |           |   |                                       |                 |                   |                                 |
| ALENT-09-0141-FEDER-000174     |                        | Arraiolos XXI - Qualificação do Espaço Público   | 1    | 4      | 183                        | 107                           | 501258027 | Município de Arraiolos                      | 1.278.700                             | 1.278.700       | 1.022.960         | 0                               |
| ALENT-09-0141-FEDER-000175     |                        | Centro de Interpretação da Batalha dos Abaloiros   | 1    | 4      | 182                        | 107                           | 501162941 | Município de Fronteira                      | 2.335.207                             | 2.335.207       | 1.699.564         | 0                               |
| ALENT-09-0141-FEDER-000176     |                        | Projecto Integrado de Regeneração Urbana de Azambuja   | 1    | 4      | 185                        | 107                           | 506821480 | Município de Azambuja                       | 758.241                               | 758.241         | 606.592           | 0                               |
| ALENT-09-0141-FEDER-000177     |                        | Reabilitação e Adaptação do Antigo Edifício dos Bombeiros Voluntários da Vila de Alter do Chão     | 1    | 4      | 182                        | 107                           | 501132872 | Município de Alter do Chão                  | 1.070.024                             | 1.070.024       | 856.019           | 0                               |
| ALENT-09-0141-FEDER-000178     |                        | REQUALIFICAR MARVÃO  | 1    | 4      | 182                        | 107                           | 501170162 | Município de Marvão                         | 1.295.948                             | 1.295.948       | 1.036.278         | 0                               |
| ALENT-09-0141-FEDER-000179     |                        | Projecto integrado de requalificação urbana da vila de Cuba.                                       | 1    | 4      | 184                        | 107                           | 500832935 | Município de Cuba                           | 1.681.498                             | 1.681.498       | 1.345.198         | 0                               |
| ALENT-09-0141-FEDER-000180     |                        | Regeneração Urbana no Centro Histórico de Avis - 1ª operação                                       | 1    | 4      | 182                        | 107                           | 502789824 | Município de Avis                           | 1.769.863                             | 1.769.863       | 1.415.890         | 0                               |
| ALENT-09-0141-FEDER-000257     |                        | Recuperação e Reconversão Urbanística no Centro Histórico  | 1    | 4      | 182                        | 107                           | 501272968 | Município de Elvas                          | 141.440                               | 141.440         | 79.885            | 0                               |
| ALENT-09-0141-FEDER-000271     |                        | Requalificação Viária das Ruas Bairro Ferreira Rainho, 15 de Maio e Poeta José Régio               | 1    | 4      | 182                        | 107                           | 501143718 | Município de Portalegre                     | 725.893                               | 725.893         | 560.026           | 0                               |
| ALENT-09-0141-FEDER-000277     |                        | Circular à Cidade - 3ª Fase entre o Aqeduto da Amoreira e as Portas de S. Vicente                  | 1    | 4      | 182                        | 107                           | 501272968 | Município de Elvas                          | 3.142.953                             | 3.142.953       | 2.514.363         | 0                               |
| ALENT-09-0141-FEDER-000302     |                        | Gabinete Municipal de Santo André  | 1    | 4      | 181                        | 107                           | 502130040 | Município de Santiago do Cacém              | 512.912                               | 512.912         | 410.329           | 0                               |
| ALENT-09-0141-FEDER-000338     |                        | XIV ENCONTRO NACIONAL DE MUNICIPIOS COM CENTRO HISTORICO   | 1    | 4      | 184                        | 107                           | 504884620 | Município de Beja                           | 63.369                                | 63.369          | 50.695            | 0                               |
| ALENT-09-0141-FEDER-000378     |                        | Requalificação Paisagística, Ambiental e Urbana do Jardim das laranjeiras                          | 1    | 4      | 182                        | 107                           | 501272968 | Município de Elvas                          | 332.691                               | 332.691         | 266.153           | 0                               |
| ALENT-09-0141-FEDER-000414     |                        | RUFA - Programa de Reabilitação Urbana de Ferreira do Alentejo                                     | 1    | 4      | 184                        | 107                           | 501227490 | Município de Ferreira do Alentejo           | 1.268.460                             | 1.268.460       | 1.014.768         | 0                               |
| ALENT-09-0141-FEDER-000418     |                        | Programa de Salvaguarda e Recuperação de Elvas - Reabilitação de Infraestruturas - 6ª Fase         | 1    | 4      | 182                        | 107                           | 501272968 | Município de Elvas                          | 959.820                               | 959.820         | 542.107           | 0                               |
| ALENT-09-0141-FEDER-000425     |                        | Requalificação do Centro Histórico de Mora   | 1    | 4      | 183                        | 107                           | 501129103 | Município de Mora                           | 738.194                               | 738.194         | 590.555           | 0                               |
| ALENT-09-0141-FEDER-000429     |                        | Gestão da parceria e monitorização do programa de acção Acrópole XXI                               | 1    | 4      | 18                         | 107                           | 504828576 | Município de Évora                          | 132.074                               | 132.074         | 105.659           | 0                               |
| ALENT-09-0141-FEDER-000431     |                        | REQUALIFICAÇÃO DE ODEMIRA  | 1    | 4      | 181                        | 107                           | 505311313 | Município de Odemira                        | 3.072.167                             | 3.072.167       | 1.685.698         | 0                               |
| ALENT-09-0141-FEDER-000433     |                        | PROGRAMA ESTRATÉGICO DE REGENERAÇÃO URBANA DE BORBA - Borba: Regenerar                             | 1    | 4      | 183                        | 107                           | 503956546 | Município de Borba                          | 1.951.213                             | 1.951.213       | 1.102.045         | 0                               |
| ALENT-09-0141-FEDER-000435     |                        | Operação Integrada de Regeneração Urbana de Castro Verde   | 1    | 4      | 184                        | 107                           | 501135960 | Município de Castro Verde                   | 2.808.327                             | 2.808.327       | 1.699.599         | 0                               |
| ALENT-09-0141-FEDER-000436     |                        | GOLEGA: IDENTIDADE E INOVAÇÃO  | 1    | 4      | 185                        | 107                           | 506563774 | Município da Golegã                         | 1.729.599                             | 1.729.599       | 1.383.679         | 0                               |
| ALENT-09-0141-FEDER-000437     |                        | Requalificação Urbana Núcleo Central de Sousel   | 1    | 4      | 182                        | 107                           | 506809560 | Município de Sousel                         | 677.771                               | 677.771         | 542.217           | 0                               |
| ALENT-09-0141-FEDER-000438     |                        | Regeneração dos Espaços Públicos de Viana do Alentejo  | 1    | 4      | 183                        | 107                           | 506151174 | Município de Viana do Alentejo              | 1.059.187                             | 1.059.187       | 847.350           | 0                               |
| ALENT-09-0141-FEDER-000442     |                        | Exposição de Documentos Musicais da Sé de Évora  | 1    | 4      | 183                        | 212                           | 501815538 | Capido Catedralício de Évora                | 50.000                                | 50.000          | 28.240            | 0                               |
| ALENT-09-0141-FEDER-000443     |                        | Dinamização de Actividades Culturais em Espaço Urbano  | 1    | 4      | 182                        | 107                           | 501272968 | Município de Elvas                          | 110.792                               | 110.792         | 62.575            | 0                               |
| ALENT-09-0141-FEDER-000447     |                        | PRU - Espaço Robinson - Infra-estruturas Exteriores - Fase A1                                      | 1    | 4      | 182                        | 107                           | 501143718 | Município de Portalegre                     | 1.874.665                             | 1.874.665       | 1.315.265         | 0                               |
| ALENT-09-0141-FEDER-000450     |                        | PRU - Espaço Robinson - Estacionamento   | 1    | 4      | 182                        | 211                           | 505984717 | Fundação Robinson                           | 985.334                               | 985.334         | 760.185           | 0                               |
| ALENT-09-0141-FEDER-000469     |                        | Requalificação Urbana do Bairro Pôr do Sol   | 1    | 4      | 181                        | 107                           | 502130040 | Município de Santiago do Cacém              | 322.646                               | 322.646         | 258.117           | 0                               |
| ALENT-09-0141-FEDER-000476     |                        | Reabilitação de Infraestruturas do Bairro da Mouraria  | 1    | 4      | 184                        | 107                           | 504884620 | Município de Beja                           | 859.509                               | 859.509         | 687.607           | 0                               |
| ALENT-09-0141-FEDER-000477     |                        | Jardim e Parque de Estacionamento do Bairro da Mouraria em Beja                                    | 1    | 4      | 184                        | 107                           | 504884620 | Município de Beja                           | 545.546                               | 545.546         | 436.437           | 0                               |
| ALENT-09-0141-FEDER-000492     |                        | Ações Associadas à Animação da Parceria Local e à Dinamização do Programa de Acção                 | 1    | 4      | 182                        | 107                           | 501272968 | Município de Elvas                          | 142.335                               | 142.335         | 113.868           | 0                               |
| ALENT-09-0141-FEDER-000503     |                        | Requalificação Urbana do Bairro Azul   | 1    | 4      | 181                        | 107                           | 502130040 | Município de Santiago do Cacém              | 267.845                               | 267.845         | 214.276           | 0                               |
| ALENT-09-0141-FEDER-000513     |                        | Requalificação Paisagística, Ambiental e Urbana da Encosta Sudoeste às Muralhas - Viaduto          | 1    | 4      | 182                        | 107                           | 501272968 | Município de Elvas                          | 838.236                               | 838.236         | 670.589           | 0                               |
| ALENT-09-0141-FEDER-000516     |                        | Aquisição de equipamentos e conteúdos de apoio ao visitante do Museu de Évora                      | 1    | 4      | 183                        | 103                           | 508200237 | Instituto dos Museus e da Conservação, I.P. | 70.100                                | 70.100          | 39.592            | 0                               |
| ALENT-09-0141-FEDER-000517     |                        | Congresso Internacional Sobre o Retábulo de Évora e a Pintura Flamengo no Sul da Europa            | 1    | 4      | 183                        | 103                           | 508200237 | Instituto dos Museus e da Conservação, I.P. | 100.000                               | 100.000         | 56.480            | 0                               |
| ALENT-09-0141-FEDER-000518     |                        | Instalação de EcoPontos para Recolha Selectiva de Resíduos   | 1    | 4      | 181                        | 107                           | 502130040 | Município de Santiago do Cacém              | 206.400                               | 206.400         | 165.120           | 0                               |
| ALENT-09-0141-FEDER-000520     |                        | Animação cultural e promoção do livro e da leitura na Biblioteca Pública de Évora                  | 1    | 4      | 183                        | 101                           | 600082539 | Direcção Geral do Livro e das Bibliotecas   | 12.100                                | 12.100          | 9.642             | 0                               |
| ALENT-09-0141-FEDER-000544     |                        | Estudo sobre os Espaços Verdes Urbanos   | 1    | 4      | 182                        | 107                           | 501272968 | Município de Elvas                          | 1.000                                 | 1.000           | 565               | 0                               |
| ALENT-09-0141-FEDER-000546     |                        | Requalificação e ampliação da ala poente do palácio do virmeio - centro interactivo de arqueologia | 1    | 4      | 183                        | 109                           | 501201920 | Universidade de Évora                       | 454.977                               | 454.977         | 308.838           | 0                               |
| ALENT-09-0141-FEDER-000547     |                        | INSTALAÇÃO DA ACADEMIA SENIOR DE ARTES E SABERES   | 1    | 4      | 181                        | 107                           | 502130040 | Município de Santiago do Cacém              | 101.391                               | 101.391         | 81.113            | 0                               |

Anexo X - Operações aprovadas por Eixo Prioritário até 31.12.11 (valores acumulados)



PROGRAMA: PO ALENTEJO - 2007PT161PO004

unid: euros

| Designação do Eixo Prioritário | Candidatura / Operação |   |      |        |                            | Identificação do Beneficiário |           |   | Montantes Aprovados                   |                 |                   |                                 |
|--------------------------------|------------------------|---|------|--------|----------------------------|-------------------------------|-----------|---|---------------------------------------|-----------------|-------------------|---------------------------------|
|                                | Código                 | Designação  | Tipo | Estado | Localização (NUTII/NUTIII) | Tipologia                     | NIF       | Designação  | Investimento/<br>Custo Total Elegível | Despesa Pública | Fundo Comunitário | Montante Fundo de tipologia FSE |
|                                |                        |   |      |        |                            |                               |           |   |                                       |                 |                   |                                 |
| ALENT-09-0141-FEDER-000548     |                        | Fundo Arquivístico da Arquidiocese de Évora   | 1    | 4      | 183                        | 212                           | 501815538 | Capelo Catedralício de Évora  | 289.586                               | 163.558         | 163.558           | 0                               |
| ALENT-09-0141-FEDER-000550     |                        | Requalificação e Usufruto Público da Casa Nobre da rua de Burgos  | 1    | 4      | 183                        | 102                           | 600031985 | Direcção Regional de Cultura do Alentejo                              | 105.931                               | 105.931         | 84.745            | 0                               |
| ALENT-09-0141-FEDER-000551     |                        | Requalificação Urbana do Bairro da Atalaia  | 1    | 4      | 181                        | 107                           | 502130040 | Município de Santiago do Cacém  | 321.127                               | 321.127         | 256.902           | 0                               |
| ALENT-09-0141-FEDER-000552     |                        | Promoção e sensibilização de novas soluções de mobilidade na Acrópole de Évora  | 1    | 4      | 183                        | 105                           | 504878620 | SITEE-Sistema Integrado de Transportes e Estacionamento de Évora - EM | 15.000                                | 15.000          | 12.000            | 0                               |
| ALENT-09-0141-FEDER-000553     |                        | Abastecimento de Água aos Bairros da Várzea/Petrogal  | 1    | 4      | 181                        | 105                           | 505600005 | Águas de Santo André, S.A.  | 461.852                               | 461.852         | 302.975           | 0                               |
| ALENT-09-0141-FEDER-000554     |                        | Reabilitação do Edifício da Torre do Salvador   | 1    | 4      | 183                        | 102                           | 600031985 | Direcção Regional de Cultura do Alentejo                              | 75.334                                | 75.334          | 60.267            | 0                               |
| ALENT-09-0141-FEDER-000556     |                        | Requalificação e Valorização do Parque Central  | 1    | 4      | 181                        | 107                           | 502130040 | Município de Santiago do Cacém  | 913.636                               | 913.636         | 730.909           | 0                               |
| ALENT-09-0141-FEDER-000557     |                        | Requalificação e Ordenamento de Eixos Estruturantes   | 1    | 4      | 181                        | 107                           | 502130040 | Município de Santiago do Cacém  | 938.281                               | 938.281         | 750.625           | 0                               |
| ALENT-09-0141-FEDER-000558     |                        | Rede Cicável de Vila Nova de Santo André  | 1    | 4      | 181                        | 107                           | 502130040 | Município de Santiago do Cacém  | 510.620                               | 510.620         | 408.496           | 0                               |
| ALENT-09-0141-FEDER-000560     |                        | Intervenção de recuperação do edifício da Biblioteca Pública de Évora   | 1    | 4      | 183                        | 101                           | 600082539 | Direcção Geral do Livro e das Bibliotecas                             | 144.872                               | 144.872         | 66.076            | 0                               |
| ALENT-09-0141-FEDER-000561     |                        | Criação de uma sala de exposições temporárias na Biblioteca Pública de Évora  | 1    | 4      | 183                        | 101                           | 600082539 | Direcção Geral do Livro e das Bibliotecas                             | 135.573                               | 135.573         | 44.576            | 0                               |
| ALENT-09-0141-FEDER-000562     |                        | PRU - Espaço Robinson - Espaço Associações e Escolas de Cultura - Fase A  | 1    | 4      | 182                        | 211                           | 505984717 | Fundação Robinson   | 5.013.935                             | 5.013.935       | 2.831.871         | 0                               |
| ALENT-09-0141-FEDER-000563     |                        | Requalificação Edifício Sede da ACDE  | 1    | 4      | 182                        | 211                           | 501183718 | Associação do Distrito de Évora                                       | 251.782                               | 251.782         | 251.782           | 0                               |
| ALENT-09-0141-FEDER-000564     |                        | Produção de Material de Divulgação Cultural   | 1    | 4      | 183                        | 102                           | 600031985 | Direcção Regional de Cultura do Alentejo                              | 49.500                                | 49.500          | 27.958            | 0                               |
| ALENT-09-0141-FEDER-000567     |                        | Sistema de Fornecimento de Água ao Parque Central   | 1    | 4      | 181                        | 105                           | 505600005 | Águas de Santo André, S.A.  | 19.963                                | 19.963          | 15.971            | 0                               |
| ALENT-09-0141-FEDER-000572     |                        | Pátio de S. Miguel  | 1    | 4      | 183                        | 211                           | 500730733 | Fundação Eugénio de Almeida   | 2.500.918                             | 2.500.918       | 1.809.164         | 0                               |
| ALENT-09-0141-FEDER-000576     |                        | Elaboração, Execução e Monitorização do Plano de Comunicação da ACROPOLIS XXI   | 1    | 4      | 183                        | 211                           | 500730733 | Fundação Eugénio de Almeida   | 136.125                               | 136.125         | 76.244            | 0                               |
| ALENT-09-0141-FEDER-000594     |                        | Envolvimento das Portas de Mértola  | 1    | 4      | 184                        | 107                           | 504884620 | Município de Beja   | 1.052.534                             | 1.052.534       | 842.027           | 0                               |
| ALENT-09-0141-FEDER-000595     |                        | Despesas de Gestão da Intervenção   | 1    | 4      | 184                        | 107                           | 504884620 | Município de Beja   | 300.000                               | 300.000         | 240.000           | 0                               |
| ALENT-09-0141-FEDER-000596     |                        | Requalificação de Monumentos Religiosos - Recuperação/conservação da Ermida de Santo André  | 1    | 4      | 184                        | 212                           | 508496888 | Associação Desenvolvimento Regional Portas do Território, APT         | 219.086                               | 219.086         | 175.269           | 0                               |
| ALENT-09-0141-FEDER-000597     |                        | Requalificação de Monumentos Religiosos - Recuperação/conservação da Igreja do Pé da Cruz   | 1    | 4      | 184                        | 212                           | 508496888 | Associação Desenvolvimento Regional Portas do Território, APT         | 724.673                               | 724.673         | 579.738           | 0                               |
| ALENT-09-0141-FEDER-000598     |                        | Requalificação de Monumentos Religiosos - Recuperação/conservação da Capela de Nossa Senhora do Rosário   | 1    | 4      | 184                        | 212                           | 508496888 | Associação Desenvolvimento Regional Portas do Território, APT         | 317.767                               | 317.767         | 254.213           | 0                               |
| ALENT-09-0141-FEDER-000603     |                        | Reabilitação do Antigo Edifício Sede da Diocese   | 1    | 4      | 184                        | 212                           | 500918449 | CÁRITAS DIOCESANA DE BEJA   | 1.183.644                             | 1.183.644       | 946.915           | 0                               |
| ALENT-09-0141-FEDER-000604     |                        | PRU - Implementação do Plano de Divulgação  | 1    | 4      | 182                        | 107                           | 501183718 | Município de Portalegre   | 95.000                                | 95.000          | 86.782            | 0                               |
| ALENT-09-0141-FEDER-000607     |                        | Ações de Promoção, Animação e Divulgação  | 1    | 4      | 184                        | 107                           | 504884620 | Município de Beja   | 300.000                               | 300.000         | 240.000           | 0                               |
| ALENT-09-0141-FEDER-000651     |                        | Construção de Ponte sobre a Ribeira de Longomel   | 1    | 4      | 182                        | 107                           | 506806456 | MUNICIPIO DE PONTE DE SOR   | 307.095                               | 307.095         | 245.676           | 0                               |
| ALENT-09-0141-FEDER-000654     |                        | Recuperação de Moinho de Água-Instalações Sanitárias de Apoio   | 1    | 4      | 182                        | 107                           | 506806456 | MUNICIPIO DE PONTE DE SOR   | 46.521                                | 46.521          | 37.217            | 0                               |
| ALENT-09-0141-FEDER-000655     |                        | CONSTRUÇÃO DE CAFETARIA E LAGO  | 1    | 4      | 182                        | 107                           | 506806456 | MUNICIPIO DE PONTE DE SOR   | 288.422                               | 288.422         | 230.737           | 0                               |
| ALENT-09-0141-FEDER-000658     |                        | PRUC - Parque Central União dos Jardins   | 1    | 4      | 185                        | 105                           | 507892283 | Rumo 2020 EM  | 3.972.990                             | 3.972.990       | 3.178.392         | 0                               |
| ALENT-09-0141-FEDER-000660     |                        | PRUC - Requalificação Ribeira Cartaxo e da Quinta Santa Eulália   | 1    | 4      | 185                        | 105                           | 507892283 | Rumo 2020 EM  | 838.233                               | 838.233         | 670.586           | 0                               |
| ALENT-09-0141-FEDER-000661     |                        | Requalificação do Centro Cívico - Praça Lourenço de Carvalho  | 1    | 4      | 185                        | 107                           | 501273433 | Município de Almeirim   | 902.414                               | 902.414         | 721.932           | 0                               |
| ALENT-09-0141-FEDER-000663     |                        | Mercado Municipal - Edifício Comercial e Espaço Público Contíguo Estremoz   | 1    | 4      | 183                        | 107                           | 506556590 | Município de Estremoz   | 776.414                               | 776.414         | 621.132           | 0                               |
| ALENT-09-0141-FEDER-000692     |                        | Iluminação do Castelo em Montemor-o-Novo - Iluminação de Valorização da Muralha Norte e Palácio dos Alcaides  | 1    | 4      | 183                        | 107                           | 506609553 | Município de Montemor-o-Novo  | 80.493                                | 80.493          | 64.394            | 0                               |
| ALENT-09-0141-FEDER-000802     |                        | Requalificação do Centro Cívico de Almeirim - Parque Desportivo Municipal   | 1    | 4      | 185                        | 107                           | 501273433 | Município de Almeirim   | 355.740                               | 355.740         | 195.657           | 0                               |
| ALENT-09-0141-FEDER-000927     |                        | Requalificação do Centro Cívico da Cidade de Almeirim - Largo General Guerra  | 1    | 4      | 185                        | 107                           | 501273433 | Município de Almeirim   | 385.516                               | 385.516         | 308.413           | 0                               |
| ALENT-09-0141-FEDER-000995     |                        | Centro de Formação e Cultura Contemporânea  | 1    | 4      | 182                        | 107                           | 506806456 | MUNICIPIO DE PONTE DE SOR   | 1.112.611                             | 1.112.611       | 890.089           | 0                               |
| ALENT-09-0141-FEDER-001001     |                        | PRU - Vedação de Protecção do Espaço Robinson   | 1    | 4      | 182                        | 211                           | 505984717 | Fundação Robinson   | 23.770                                | 23.770          | 18.338            | 0                               |
| ALENT-09-0141-FEDER-001007     |                        | Regeneração Urbana de Sines - Plano de Comunicação  | 1    | 4      | 181                        | 107                           | 502563010 | Município de Sines  | 100.000                               | 100.000         | 80.000            | 0                               |
| ALENT-09-0141-FEDER-001014     |                        | VALORIZAÇÃO E DINAMIZAÇÃO DO RECINTO DO CASTELO - FASE 1  | 1    | 4      | 184                        | 107                           | 502174153 | Município de Moura  | 422.133                               | 422.133         | 189.960           | 0                               |
| ALENT-09-0141-FEDER-001037     |                        | Remodelação de Arruamentos e Infra-estruturas Urbanas no Largo Banha de Andrade e Envolvente Funcional (Pavimentação e Infra-estruturas nas Ruas envolventes do Largo Banha de Andrade) | 1    | 4      | 183                        | 107                           | 506609553 | Município de Montemor-o-Novo  | 247.386                               | 247.386         | 197.909           | 0                               |
| ALENT-09-0141-FEDER-001038     |                        | Remodelação do Acesso Pedonal ao Castelo de Montemor-o-Novo pela Rua do Quebra Costas   | 1    | 4      | 183                        | 107                           | 506609553 | Município de Montemor-o-Novo  | 265.966                               | 265.966         | 163.680           | 0                               |
| ALENT-09-0141-FEDER-001039     |                        | Requalificação Urbana da Área do Rossio   | 1    | 4      | 183                        | 107                           | 506609553 | Município de Montemor-o-Novo  | 1.662.679                             | 1.662.679       | 1.330.144         | 0                               |

Anexo X - Operações aprovadas por Eixo Prioritário até 31.12.11 (valores acumulados)



PROGRAMA: PO ALENTEJO - 2007PT161PO004

unid: euros

| Designação do Eixo Prioritário | Candidatura / Operação     |  |      |        |                            | Identificação do Beneficiário |           |  | Montantes Aprovados                   |                 |                   |                                 |
|--------------------------------|----------------------------|--|------|--------|----------------------------|-------------------------------|-----------|--|---------------------------------------|-----------------|-------------------|---------------------------------|
|                                | Código                     | Designação   | Tipo | Estado | Localização (NUTII/NUTIII) | Tipologia                     | NIF       | Designação   | Investimento/<br>Custo Total Elegível | Despesa Pública | Fundo Comunitário | Montante Fundo de tipologia FSE |
|                                |                            |  |      |        |                            |                               |           |  |                                       |                 |                   |                                 |
|                                | ALENT-09-0141-FEDER-001041 | Requalificação das Instalações da Associação Protectora do Abrigo dos Velhos Trabalhadores       | 1    | 4      | 183                        | 212                           | 500876185 | Associação Protectora do Abrigo dos Velhos Trabalhadores               | 485.499                               | 485.499         | 207.600           | 0                               |
|                                | ALENT-09-0141-FEDER-001042 | Conservação e Restauro da Igreja de Nossa Senhora da Luz   | 1    | 4      | 183                        | 212                           | 501129324 | Santa Casa da Misericórdia de Montemor-o-Novo                          | 64.458                                | 64.458          | 51.566            | 0                               |
|                                | ALENT-09-0141-FEDER-001058 | IGUALDADE DE OPORTUNIDADES   | 1    | 4      | 184                        | 212                           | 504859374 | Moura Salúquia - Associação de Mulheres do Concelho de Moura           | 109.000                               | 109.000         | 87.080            | 0                               |
|                                | ALENT-09-0141-FEDER-001065 | Instalação do Centro Nacional Artes Transdisciplinares - Convento da Saudação                    | 3    | 4      | 183                        | 212                           | 505229919 | O ESPAÇO DO TEMPO - ASSOCIAÇÃO CULTURAL                                | 180.517                               | 180.517         | 144.414           | 0                               |
|                                | ALENT-09-0141-FEDER-001079 | Ciência na Rua 2011 - 2012   | 1    | 4      | 183                        | 108                           | 504374400 | Centro Ciência Viva de Estremoz  | 210.000                               | 210.000         | 168.000           | 0                               |
|                                | ALENT-09-0141-FEDER-001083 | Requalificação da Ligação da Rua do Arraial ao Largo do Outeiro - F8                             | 1    | 4      | 185                        | 107                           | 505656000 | Município de Rio Maior   | 153.216                               | 153.216         | 122.573           | 0                               |
|                                | ALENT-09-0141-FEDER-001099 | Qualificação Paisagística da Envolvente da Igreja de Santo António de Vendas Novas               | 1    | 4      | 183                        | 212                           | 501228799 | Fábrica da Igreja Paroquial de Santo António de Vendas Novas           | 291.360                               | 291.360         | 233.088           | 0                               |
|                                | ALENT-09-0141-FEDER-001100 | QUALIFICAÇÃO SOCIAL  | 1    | 4      | 184                        | 107                           | 502174153 | Município de Moura   | 296.982                               | 296.982         | 237.586           | 0                               |
|                                | ALENT-09-0141-FEDER-001133 | Programação de Animação Cultural e do Comércio do Centro Tradicional de Vendas Novas             | 1    | 4      | 183                        | 216                           | 505009471 | Vendas Novas, Porta do Alentejo - Assoc. Desenvolvimento Local         | 150.000                               | 150.000         | 111.000           | 0                               |
|                                | ALENT-09-0141-FEDER-001135 | REQUALIFICAÇÃO URBANA E PAISAGÍSTICA DO CENTRO HISTÓRICO DE MOURA FASE1                          | 1    | 4      | 184                        | 107                           | 502174153 | Município de Moura   | 1.794.116                             | 1.794.116       | 1.288.893         | 0                               |
|                                | ALENT-09-0141-FEDER-001140 | OP - Câmara Velha  | 1    | 4      | 181                        | 107                           | 502563010 | Município de Sines   | 538.008                               | 538.008         | 430.406           | 0                               |
|                                | ALENT-09-0141-FEDER-001140 | Cultura viva   | 1    | 4      | 184                        | 217                           | 501545760 | Centro Recreativo Amadores de Música                                   | 21.000                                | 21.000          | 16.800            | 0                               |
|                                | ALENT-09-0141-FEDER-001145 | Animação de Rua  | 1    | 4      | 181                        | 212                           | 504168002 | Associação Contra Regra  | 100.000                               | 100.000         | 80.000            | 0                               |
|                                | ALENT-09-0141-FEDER-001154 | OP E - Repavimentação e Requalificação dos Arruamentos   | 1    | 4      | 181                        | 107                           | 502563010 | Município de Sines   | 1.256.157                             | 1.256.157       | 1.004.925         | 0                               |
|                                | ALENT-09-0141-FEDER-001155 | Empreendedorismo   | 1    | 4      | 184                        | 216                           | 503035181 | Associação para o Desenvolvimento do Concelho de Moura                 | 70.000                                | 70.000          | 56.000            | 0                               |
|                                | ALENT-09-0141-FEDER-001156 | Animação Cultural da Área de Intervenção   | 1    | 4      | 184                        | 105                           | 501829296 | COMOIPREL - Coop.Mourense Interesse Público Resp. Limitada             | 88.500                                | 88.500          | 70.800            | 0                               |
|                                | ALENT-09-0141-FEDER-001160 | Construção de Eixos Rodoviários de Acesso à Central de Camionagem                                | 1    | 4      | 183                        | 107                           | 506556590 | Município de Estremoz  | 470.029                               | 470.029         | 376.023           | 0                               |
|                                | ALENT-09-0141-FEDER-001161 | Construção da Central de Camionagem  | 1    | 4      | 183                        | 107                           | 506556590 | Município de Estremoz  | 904.342                               | 904.342         | 723.473           | 0                               |
|                                | ALENT-09-0141-FEDER-001162 | Intervenção nas Artérias Públicas Estruturantes  | 1    | 4      | 183                        | 107                           | 506556590 | Município de Estremoz  | 1.921.287                             | 1.921.287       | 1.537.029         | 0                               |
|                                | ALENT-09-0141-FEDER-001164 | Centro Intergeracional Re-Encontro   | 1    | 4      | 183                        | 212                           | 501879374 | Centro Social Paroquial de Santo André                                 | 430.055                               | 430.055         | 344.044           | 0                               |
|                                | ALENT-09-0141-FEDER-001165 | Espaço Participativo Moura: cidade e território  | 1    | 4      | 184                        | 107                           | 501879374 | Centro Social Paroquial de Santo André                                 | 430.055                               | 430.055         | 344.044           | 0                               |
|                                | ALENT-09-0141-FEDER-001179 | Remodelação da Rua da Janelinha e respectivas Infra-estruturas Urbanas                           | 1    | 4      | 183                        | 107                           | 506609553 | Município de Montemor-o-Novo   | 909.254                               | 909.254         | 727.403           | 0                               |
|                                | ALENT-09-0141-FEDER-001185 | Remodelação do acesso ao Castelo de Montemor-o-Novo pela Rua Condessa de Valenças                | 1    | 4      | 183                        | 107                           | 506609553 | Município de Montemor-o-Novo   | 446.702                               | 446.702         | 357.361           | 0                               |
|                                | ALENT-09-0141-FEDER-001186 | Envolvimento Empresarial   | 1    | 4      | 184                        | 215                           | 505779340 | Associação de Micro Pequenos e Médios Empresários do Alentejo Interior | 64.000                                | 64.000          | 51.200            | 0                               |
|                                | ALENT-09-0141-FEDER-001200 | OP C - Pátio das Artes   | 1    | 4      | 181                        | 107                           | 502563010 | Município de Sines   | 109.420                               | 109.420         | 87.536            | 0                               |
|                                | ALENT-09-0141-FEDER-001216 | OP D - Requalificação dos Espaços Pedonais   | 1    | 4      | 181                        | 107                           | 502563010 | Município de Sines   | 580.257                               | 580.257         | 464.206           | 0                               |
|                                | ALENT-09-0141-FEDER-001253 | Dinamização Musical e Artística  | 1    | 4      | 181                        | 212                           | 508741769 | Associação Pró-Artes de Sines  | 179.039                               | 179.039         | 143.231           | 0                               |
|                                | ALENT-09-0141-FEDER-001255 | Requalificação do Largo dos Açougues   | 1    | 4      | 181                        | 107                           | 502150319 | Município de Alcácer do Sal  | 650.957                               | 650.957         | 401.510           | 0                               |
|                                | ALENT-09-0141-FEDER-001256 | Recuperação e Modernização do Mercado Municipal - F6   | 1    | 4      | 185                        | 107                           | 505656000 | Município de Rio Maior   | 324.414                               | 324.414         | 259.532           | 0                               |
|                                | ALENT-09-0141-FEDER-001257 | Requalificação Urbana do Espaço Público da Margem Norte do Rio Sado                              | 1    | 4      | 181                        | 107                           | 502150319 | Município de Alcácer do Sal  | 3.701.712                             | 3.701.712       | 2.859.943         | 0                               |
|                                | ALENT-09-0141-FEDER-001275 | Plano de Sinalética Cultural - O Manuelino e a Pintura Mural                                     | 1    | 4      | 183                        | 107                           | 506609553 | Município de Montemor-o-Novo   | 11.515                                | 11.515          | 9.212             | 0                               |
|                                | ALENT-09-0141-FEDER-001305 | Requalificação do edifício do antigo Matadouro   | 1    | 4      | 185                        | 107                           | 505941350 | Município de Santarém  | 480.821                               | 480.821         | 384.657           | 0                               |
|                                | ALENT-09-0141-FEDER-001310 | Beneficiário do Gínasio do Seminário   | 1    | 4      | 185                        | 107                           | 505941350 | Município de Santarém  | 302.493                               | 302.493         | 241.894           | 0                               |
|                                | ALENT-09-0141-FEDER-001325 | Espaço polivalente com funções cívicas, lúdicas e sociais - F3                                   | 1    | 4      | 185                        | 107                           | 505656000 | Município de Rio Maior   | 550.854                               | 550.854         | 440.683           | 0                               |
|                                | ALENT-09-0141-FEDER-001354 | Projectos e Obras (Intervenção em Imóveis Degradados) - Palácio de Landal                        | 1    | 4      | 185                        | 105                           | 509472087 | STR-URBHIS, Sociedade de Gestão Urbana de Santarém, EM, SA             | 577.339                               | 577.339         | 404.137           | 0                               |
|                                | ALENT-09-0141-FEDER-001391 | Reabilitação do Palácio João Afonso  | 1    | 4      | 185                        | 107                           | 505941350 | Município de Santarém  | 1.024.492                             | 1.024.492       | 819.594           | 0                               |
|                                | ALENT-09-0141-FEDER-001392 | Plano de promoção e divulgação para o Centro Histórico de Santarém                               | 1    | 4      | 185                        | 105                           | 509477755 | CUL.TUR, Empresa Municipal de Cultura e Turismo de Santarém, EEM       | 705.000                               | 705.000         | 564.000           | 0                               |
|                                | ALENT-09-0141-FEDER-001395 | OP P - Gestão da Parceria  | 1    | 4      | 181                        | 107                           | 502563010 | Município de Sines   | 143.950                               | 143.950         | 114.930           | 0                               |
|                                | ALENT-09-0141-FEDER-001396 | Plano de Sinalética Informativa Comercial  | 1    | 4      | 183                        | 107                           | 506609553 | Município de Montemor-o-Novo   | 13.400                                | 13.400          | 10.720            | 0                               |
|                                | ALENT-09-0141-FEDER-001401 | OP A, B, J - Requalificação da Avenida Vasco da Gama, Consolidação da Falésia e Ligação Vertical | 1    | 4      | 181                        | 107                           | 502563010 | Município de Sines   | 5.614.308                             | 5.614.308       | 3.968.754         | 0                               |
|                                | ALENT-09-0141-FEDER-001402 | REQUALIFICAÇÃO URBANA E PAISAGÍSTICA DO CENTRO HISTÓRICO DE MOURA - FASE 2                       | 1    | 4      | 184                        | 107                           | 502174153 | Município de Moura   | 724.165                               | 724.165         | 486.928           | 0                               |
|                                | ALENT-09-0141-FEDER-001404 | Cobertura de Ligação das Cavalanças 1 e 4  | 1    | 4      | 185                        | 103                           | 508821509 | Turismo de Lisboa e Vale do Tejo                                       | 61.253                                | 61.253          | 49.002            | 0                               |
|                                | ALENT-09-0141-FEDER-001410 | VALORIZAÇÃO E DINAMIZAÇÃO DO RECINTO DO CASTELO - FASE 2   | 1    | 4      | 184                        | 107                           | 502174153 | Município de Moura   | 654.507                               | 654.507         | 342.635           | 0                               |

Anexo X - Operações aprovadas por Eixo Prioritário até 31.12.11 (valores acumulados)



PROGRAMA: PO ALENTEJO - 2007PT161PO004

unid: euros

| Designação do Eixo Prioritário | Candidatura / Operação     |   |      |        |                            |  | Identificação do Beneficiário |           |  | Montantes Aprovados                   |                 |                   |                                 |
|--------------------------------|----------------------------|---|------|--------|----------------------------|--|-------------------------------|-----------|--|---------------------------------------|-----------------|-------------------|---------------------------------|
|                                | Código                     | Designação  | Tipo | Estado | Localização (NUTII/NUTIII) |  | Tipologia                     | NIF       | Designação   | Investimento/<br>Custo Total Elegível | Despesa Pública | Fundo Comunitário | Montante Fundo de tipologia FSE |
|                                |                            |   |      |        |                            |  |                               |           |  |                                       |                 |                   |                                 |
|                                | ALENT-09-0141-FEDER-001419 | Requalificação do Espaço Público de Percurso da Proissão Via Sacra ou Passos de Rio Maior - F2  | 1    | 4      | 185                        |  | 107                           | 505656000 | Município de Rio Maior                                   | 714.836                               | 714.836         | 571.869           | 0                               |
|                                | ALENT-09-0141-FEDER-001440 | Estudo de Urbanismo Comercial para Centro Histórico da Cidade de Sines  | 1    | 4      | 181                        |  | 215                           | 500878854 | Associação do Comércio e Serviços do Distrito de Setúbal | 30.497                                | 30.497          | 23.998            | 0                               |
|                                | ALENT-09-0141-FEDER-001528 | Envolvimento da Igreja de Santa Cruz  | 1    | 4      | 185                        |  | 107                           | 505941350 | Município de Santarém                                    | 408.658                               | 408.658         | 326.927           | 0                               |
|                                | ALENT-09-0141-FEDER-001530 | Repavimentação e requalificação dos arruamentos   | 1    | 4      | 185                        |  | 107                           | 505941350 | Município de Santarém                                    | 1.177.884                             | 1.177.884       | 942.308           | 0                               |
|                                | ALENT-09-0141-FEDER-001531 | Requalificação da Igreja de Santa Clara de Santarém   | 1    | 4      | 185                        |  | 102                           | 600083179 | Direcção Regional de Cultura de Lisboa e Vale do Tejo    | 565.392                               | 565.392         | 452.313           | 0                               |
|                                | ALENT-09-0141-FEDER-001592 | PROLONGAMENTO DA AVENIDA MARGINAL RUAS ADJACENTES E RECINTO DE FEIRAS E EXPOSIÇÕES  | 1    | 4      | 182                        |  | 107                           | 506806456 | MUNICIPIO DE PONTE DE SOR                                | 526.772                               | 526.772         | 421.417           | 0                               |
|                                | ALENT-09-0141-FEDER-001596 | REQUALIFICAÇÃO URBANA DO MONTE DA PINHEIRA  | 1    | 4      | 182                        |  | 107                           | 506806456 | MUNICIPIO DE PONTE DE SOR                                | 389.129                               | 389.129         | 311.303           | 0                               |
|                                | ALENT-09-0141-FEDER-001607 | Recuperação da Fonte de 1930 Junto à Praça do Comércio  | 1    | 4      | 185                        |  | 107                           | 505656000 | Município de Rio Maior                                   | 14.840                                | 14.840          | 11.872            | 0                               |
|                                | ALENT-09-0141-FEDER-001617 | Estrada da Estação  | 1    | 4      | 185                        |  | 107                           | 505941350 | Município de Santarém                                    | 1.271.882                             | 1.271.882       | 1.017.505         | 0                               |
|                                | ALENT-09-0141-FEDER-001621 | Conservação e Restauro da Igreja de São Francisco   | 1    | 4      | 183                        |  | 212                           | 501513698 | Fábrica da Igreja Paroquial da Freguesia de Santo André  | 68.080                                | 54.464          | 54.464            | 0                               |
|                                | ALENT-09-0141-FEDER-001622 | Parque de Exposições, Feiras e Mercados de Vendas Novas – Fase A da 1ª Fase   | 1    | 4      | 183                        |  | 107                           | 501177256 | Município de Vendas Novas                                | 926.405                               | 926.405         | 739.920           | 0                               |
|                                | ALENT-09-0141-FEDER-001623 | Recuperação e Reequipamento do Teatro Bernardim Ribeiro   | 1    | 4      | 183                        |  | 107                           | 506556590 | Município de Estremoz                                    | 340.581                               | 340.581         | 272.464           | 0                               |
|                                | ALENT-09-0241-FEDER-000421 | Sinalética Informativa e Turística  | 1    | 4      | 182                        |  | 107                           | 501272968 | Município de Elvas                                       | 186.921                               | 186.921         | 149.537           | 0                               |
|                                | ALENT-09-0241-FEDER-000434 | Regeneração Urbana do Centro Histórico de Serpa   | 1    | 4      | 184                        |  | 107                           | 501112049 | Município de Serpa                                       | 2.349.581                             | 2.349.581       | 1.699.687         | 0                               |
|                                | ALENT-09-0241-FEDER-000494 | Microclimatização na zona Comercial do Centro Histórico   | 1    | 4      | 182                        |  | 107                           | 501272968 | Município de Elvas                                       | 93.548                                | 93.548          | 74.838            | 0                               |
|                                | ALENT-09-0241-FEDER-000527 | Iluminação dos Monumentos   | 1    | 4      | 182                        |  | 107                           | 501272968 | Município de Elvas                                       | 266.951                               | 266.951         | 213.560           | 0                               |
|                                | ALENT-09-0241-FEDER-000545 | Palácio do Barrocal de Évora - Implementação da 1ª fase   | 1    | 4      | 183                        |  | 211                           | 500122237 | Fundação Inatel  | 581.974                               | 581.974         | 416.926           | 0                               |
|                                | ALENT-09-0241-FEDER-000555 | Requalificação Ambiental e Paisagística da Envolvente às Muralhas - Iluminação Monumental - 2ª Fase   | 1    | 4      | 182                        |  | 107                           | 501272968 | Município de Elvas                                       | 821.891                               | 821.891         | 657.513           | 0                               |
|                                | ALENT-09-0241-FEDER-000566 | Criação de Roteiros e Circuitos Urbanos   | 1    | 4      | 182                        |  | 107                           | 501272968 | Município de Elvas                                       | 88.843                                | 88.843          | 71.074            | 0                               |
|                                | ALENT-09-0241-FEDER-000571 | Centro de Arte e Cultura  | 1    | 4      | 183                        |  | 211                           | 500730733 | Fundação Eugénio de Almeida                              | 4.621.118                             | 4.621.118       | 3.143.747         | 0                               |
|                                | ALENT-09-0241-FEDER-000591 | Construção do Centro Interpretativo do Património   | 1    | 4      | 182                        |  | 107                           | 501272968 | Município de Elvas                                       | 453.055                               | 453.055         | 326.454           | 0                               |
|                                | ALENT-09-0241-FEDER-000601 | Recuperação Ambiental e Paisagística da Envolvente às Muralhas  | 1    | 4      | 182                        |  | 107                           | 501272968 | Município de Elvas                                       | 329.348                               | 329.348         | 263.479           | 0                               |
|                                | ALENT-09-0241-FEDER-000602 | Requalificação Ambiental e Paisagística da Envolvente às Muralhas - 1ª Fase - Entre as Portas da Esquina e o Baluarte do Trem - Sub-Fase 1B | 1    | 4      | 182                        |  | 107                           | 501272968 | Município de Elvas                                       | 332.002                               | 332.002         | 187.515           | 0                               |
|                                | ALENT-09-0241-FEDER-000713 | PRU - Conservação requalificada de património arqueológico industrial - depósito de água  | 1    | 4      | 182                        |  | 211                           | 505984717 | Fundação Robinson  | 147.832                               | 103.719         | 103.719           | 0                               |
|                                | ALENT-09-0241-FEDER-001019 | EQUIPAMENTOS DE DINAMIZAÇÃO CULTURAL - FASE 1   | 1    | 4      | 184                        |  | 107                           | 502174153 | Município de Moura                                       | 439.261                               | 439.261         | 351.409           | 0                               |
|                                | ALENT-09-0241-FEDER-001047 | CRIAÇÃO/REQUALIFICAÇÃO DE ESPAÇOS PARA ACTIVIDADES ECONÓMICAS - FASE 1  | 1    | 4      | 184                        |  | 107                           | 502174153 | Município de Moura                                       | 2.185.321                             | 2.185.321       | 1.747.820         | 0                               |
|                                | ALENT-09-0241-FEDER-001397 | EQUIPAMENTOS DE DINAMIZAÇÃO CULTURAL - FASE 2   | 1    | 4      | 184                        |  | 107                           | 502174153 | Município de Moura                                       | 931.760                               | 931.760         | 745.408           | 0                               |
|                                | ALENT-09-0241-FEDER-001398 | CRIAÇÃO/REQUALIFICAÇÃO DE ESPAÇOS PARA ACTIVIDADES ECONÓMICAS - FASE 2  | 1    | 4      | 184                        |  | 107                           | 502174153 | Município de Moura                                       | 589.466                               | 589.466         | 299.979           | 0                               |
|                                | ALENT-09-0241-FEDER-001400 | DISPOSITIVO DE GESTÃO E COMUNICAÇÃO DO PROJECTO   | 1    | 4      | 184                        |  | 107                           | 502174153 | Município de Moura                                       | 182.655                               | 182.655         | 146.124           | 0                               |
|                                | ALENT-09-0241-FEDER-001532 | Requalificação da Sé de Santarém - Rota das Catedrais   | 1    | 4      | 185                        |  | 102                           | 600083179 | Direcção Regional de Cultura de Lisboa e Vale do Tejo    | 1.714.815                             | 1.714.815       | 1.371.852         | 0                               |
|                                | ALENT-09-0241-FEDER-001598 | Construção da Creche Lydia Maia Cabeça  | 1    | 4      | 183                        |  | 212                           | 501093940 | Santa Casa da Misericórdia de Vendas Novas               | 330.368                               | 330.368         | 258.381           | 0                               |
|                                | ALENT-09-0344-FEDER-000002 | Construção do Centro Escolar de Almeirim  | 1    | 4      | 185                        |  | 107                           | 501273433 | Município de Almeirim                                    | 2.258.071                             | 2.258.071       | 1.580.650         | 0                               |
|                                | ALENT-09-0344-FEDER-000091 | Construção do Centro Escolar do Carvalhal   | 1    | 4      | 181                        |  | 107                           | 506823318 | Município de Grândola                                    | 775.678                               | 775.678         | 620.543           | 0                               |
|                                | ALENT-09-0344-FEDER-000092 | Construção do Centro Escolar de Melides   | 1    | 4      | 181                        |  | 107                           | 506823318 | Município de Grândola                                    | 783.783                               | 783.783         | 627.027           | 0                               |
|                                | ALENT-09-0344-FEDER-000093 | Construção da Escola EB1/JI do Bacoel   | 1    | 4      | 183                        |  | 107                           | 504828576 | Município de Évora                                       | 2.042.512                             | 2.042.512       | 1.634.010         | 0                               |
|                                | ALENT-09-0344-FEDER-000096 | Escola Básica e Jardim de Infância do Plano de Pormenor Sul de Sines  | 1    | 4      | 181                        |  | 107                           | 502563010 | Município de Sines                                       | 1.595.107                             | 1.595.107       | 1.276.086         | 0                               |
|                                | ALENT-09-0344-FEDER-000097 | Centro Escolar de Alcázar de San Juan   | 1    | 4      | 185                        |  | 107                           | 505941350 | Município de Santarém                                    | 2.146.750                             | 2.146.750       | 1.717.440         | 0                               |
|                                | ALENT-09-0344-FEDER-000099 | Centro Escolar de Jardim de Baixo   | 1    | 4      | 185                        |  | 107                           | 505941350 | Município de Santarém                                    | 2.042.790                             | 2.042.790       | 1.634.232         | 0                               |
|                                | ALENT-09-0344-FEDER-000101 | Construção do Centro Escolar de Azinhaga  | 1    | 4      | 185                        |  | 107                           | 506563774 | Município da Golegã                                      | 1.013.120                             | 1.013.120       | 810.496           | 0                               |
|                                | ALENT-09-0344-FEDER-000102 | Ampliação da EB1 de Golegã  | 1    | 4      | 185                        |  | 107                           | 506563774 | Município da Golegã                                      | 241.376                               | 241.376         | 193.101           | 0                               |
|                                | ALENT-09-0344-FEDER-000103 | Escola Básica EB1 de Vendas Novas - Centro Educativo  | 1    | 4      | 183                        |  | 107                           | 501177256 | Município de Vendas Novas                                | 1.502.427                             | 1.502.427       | 1.201.941         | 0                               |
|                                | ALENT-09-0344-FEDER-000105 | EB 1 DE VILA NOVA DE MILFONTES  | 1    | 4      | 181                        |  | 107                           | 505311313 | Município de Odemira                                     | 607.895                               | 607.895         | 486.316           | 0                               |
|                                | ALENT-09-0344-FEDER-000106 | Centro Escolar de Santa Maria da Feira  | 1    | 4      | 184                        |  | 107                           | 504884620 | Município de Beja  | 1.421.195                             | 1.421.195       | 1.136.956         | 0                               |
|                                | ALENT-09-0344-FEDER-000107 | Ampliação/Requalificação das EB1/JI Assentos, Alagoa e Corredoura   | 1    | 4      | 182                        |  | 107                           | 501143718 | Município de Portalegre                                  | 1.148.402                             | 1.148.402       | 918.722           | 0                               |



Anexo X - Operações aprovadas por Eixo Prioritário até 31.12.11 (valores acumulados)



PROGRAMA: PO ALENTEJO - 2007PT161PO004

unid: euros

| Designação do Eixo Prioritário | Candidatura / Operação     |   |      |        |                            | Identificação do Beneficiário |           |   | Montantes Aprovados                   |                 |                   |                                 |
|--------------------------------|----------------------------|---|------|--------|----------------------------|-------------------------------|-----------|---|---------------------------------------|-----------------|-------------------|---------------------------------|
|                                | Código                     | Designação  | Tipo | Estado | Localização (NUTII/NUTIII) | Tipologia                     | NIF       | Designação  | Investimento/<br>Custo Total Elegível | Despesa Pública | Fundo Comunitário | Montante Fundo de tipologia FSE |
|                                |                            |   |      |        |                            |                               |           |   |                                       |                 |                   |                                 |
|                                | ALENT-09-0344-FEDER-000110 | Centro Escolar EB1/JI de Vila Nova de S. Bento  | 1    | 4      | 184                        | 107                           | 50112049  | Município de Serpa  | 130.716                               | 130.716         | 91.501            | 0                               |
|                                | ALENT-09-0344-FEDER-000113 | Construção de Escola Básica de 1º Ciclo com Jardim de Infância de Ponte de Sor  | 1    | 4      | 182                        | 107                           | 506806456 | MUNICIPIO DE PONTE DE SOR   | 2.171.412                             | 2.171.412       | 1.737.130         | 0                               |
|                                | ALENT-09-0344-FEDER-000120 | Centro Educativo de Pias - EB1 - II   | 1    | 4      | 183                        | 107                           | 506772527 | Município de Alandroal  | 950.864                               | 950.864         | 760.691           | 0                               |
|                                | ALENT-09-0344-FEDER-000121 | Empreitada de Construção da EB1 / Jardim de Infância de Santiago Maior - Beja   | 1    | 4      | 184                        | 107                           | 504884620 | Município de Beja   | 3.033.166                             | 3.033.166       | 2.426.533         | 0                               |
|                                | ALENT-09-0344-FEDER-000123 | Centro Escolar de Ourique   | 1    | 4      | 184                        | 107                           | 506876330 | Município de Ourique  | 272.762                               | 272.762         | 218.209           | 0                               |
|                                | ALENT-09-0344-FEDER-000127 | Ampliação e Beneficiação do Centro Escolar EB1/J.I. de Reguengos de Monsaraz  | 1    | 4      | 183                        | 107                           | 507040589 | Município de Reguengos de Monsaraz  | 1.320.297                             | 1.320.297       | 1.056.238         | 0                               |
|                                | ALENT-09-0344-FEDER-000128 | Centro Escolar de Redondo   | 1    | 4      | 183                        | 107                           | 501834117 | Município do Redondo  | 2.059.156                             | 2.059.156       | 1.647.324         | 0                               |
|                                | ALENT-09-0344-FEDER-000129 | Centro Escolar de Montoito  | 1    | 4      | 183                        | 107                           | 501834117 | Município do Redondo  | 946.426                               | 946.426         | 757.141           | 0                               |
|                                | ALENT-09-0344-FEDER-000130 | Concepção construção da Escola EB1/JI dos Canaviais   | 1    | 4      | 183                        |                               |           |   | 1.846.474                             |                 |                   | 0                               |
|                                | ALENT-09-0344-FEDER-000132 | Projecto de Construção do Parque Escolar - Jardim de Infância e Centro de Recursos/Biblioteca + Sala de Apoio a Professores | 1    | 4      | 183                        | 107                           | 501258027 | Município de Arraiolos  | 544.920                               | 544.920         | 435.936           | 0                               |
|                                | ALENT-09-0344-FEDER-000152 | Ampliação/requalificação EB1/JI - profª Ana Maria Ferreira Gordo  | 1    | 4      | 182                        | 107                           | 506659968 | MUNICIPIO DO CRATO  | 634.967                               | 634.967         | 507.974           | 0                               |
|                                | ALENT-09-0344-FEDER-000153 | Centro Escolar do Sacapeto  | 1    | 4      | 185                        | 107                           | 505941350 | Município de Santarém   | 2.179.040                             | 2.179.040       | 1.743.232         | 0                               |
|                                | ALENT-09-0344-FEDER-000154 | Construção do Centro Escolar de Alcobertas  | 1    | 4      | 185                        | 107                           | 505656000 | Município de Rio Maior  | 1.243.495                             | 1.243.495       | 870.447           | 0                               |
|                                | ALENT-09-0344-FEDER-000155 | Centro Escolar de Rio Maior - 1   | 1    | 4      | 185                        | 107                           | 505656000 | Município de Rio Maior  | 1.438.822                             | 1.438.822       | 1.007.176         | 0                               |
|                                | ALENT-09-0344-FEDER-000156 | Centro Escolar de Rio Maior - 2   | 1    | 4      | 185                        | 107                           | 505656000 | Município de Rio Maior  | 1.220.666                             | 1.220.666       | 854.466           | 0                               |
|                                | ALENT-09-0344-FEDER-000157 | Centro Escolar de Comporta  | 1    | 4      | 181                        | 107                           | 502150319 | Município de Alcácer do Sal   | 1.263.900                             | 1.263.900       | 1.011.120         | 0                               |
|                                | ALENT-09-0344-FEDER-000158 | Construção da Escola Básica 1,2,3 Frei António das Chagas de Vidigueira   | 1    | 4      | 184                        | 107                           | 501143734 | Município de Vidigueira   | 735.407                               | 735.407         | 588.326           | 0                               |
|                                | ALENT-09-0344-FEDER-000159 | Escola Básica e Jardim de Infância Integrada na EB 2,3 Vasco da Gama em Sines   | 1    | 4      | 181                        | 107                           | 502563010 | Município de Sines  | 2.202.511                             | 2.202.511       | 1.762.009         | 0                               |
|                                | ALENT-09-0344-FEDER-000284 | Construção do Centro Escolar de Alvito  | 1    | 4      | 184                        | 107                           | 501288120 | Município do Alvito   | 920.903                               | 920.903         | 736.723           | 0                               |
|                                | ALENT-09-0344-FEDER-000285 | Centro Escolar de S. João Batista   | 1    | 4      | 184                        | 107                           | 504884620 | Município de Beja   | 3.559.558                             |                 |                   | 0                               |
|                                | ALENT-09-0344-FEDER-000371 | Construção do Centro Escolar de Benavente   | 1    | 4      | 185                        | 107                           | 506676056 | Município de Benavente  | 1.487.554                             | 1.487.554       | 1.190.043         | 0                               |
|                                | ALENT-09-0344-FEDER-000372 | Construção do Centro Escolar de Samora Correia  | 1    | 4      | 185                        | 107                           | 506676056 | Município de Benavente  | 1.639.607                             | 1.639.607       | 1.311.685         | 0                               |
|                                | ALENT-09-0344-FEDER-000440 | Construção Centro Escolar de Alpiarça - 1.º Ciclo   | 1    | 4      | 185                        | 107                           | 501133097 | Município de Alpiarça   | 1.204.573                             | 1.204.573       | 963.658           | 0                               |
|                                | ALENT-09-0344-FEDER-000462 | Centro Escolar nº2 de Castro Verde  | 1    | 4      | 184                        | 107                           | 501135960 | Município de Castro Verde   | 1.666.095                             | 1.666.095       | 1.332.876         | 0                               |
|                                | ALENT-09-0344-FEDER-000457 | Construção do Centro Escolar de Fazendas de Almeirim  | 1    | 4      | 185                        | 107                           | 501273433 | Município de Almeirim   | 1.882.681                             | 1.882.681       | 1.506.145         | 0                               |
|                                | ALENT-09-0344-FEDER-000524 | Centro Escolar do Torrão  | 1    | 4      | 181                        | 107                           | 502150319 | Município de Alcácer do Sal   | 1.422.400                             | 1.422.400       | 1.137.920         | 0                               |
|                                | ALENT-09-0344-FEDER-000542 | Ampliação da Escola Básica do 1º Ciclo de Alcoentre   | 1    | 4      | 185                        | 107                           | 506821480 | Município de Azambuja   | 958.230                               | 958.230         | 766.584           | 0                               |
|                                | ALENT-09-0344-FEDER-000623 | Construção Escola Básica 1º Ciclo e Jardim de Infância de Azambuja  | 1    | 4      | 185                        | 107                           | 506821480 | Município de Azambuja   | 2.374.733                             | 2.374.733       | 1.899.787         | 0                               |
|                                | ALENT-09-0344-FEDER-000647 | Escola EB1/JI no Porto Covo   | 1    | 4      | 181                        | 107                           | 502563010 | Município de Sines  | 1.199.771                             | 1.199.771       | 959.817           | 0                               |
|                                | ALENT-09-0344-FEDER-000650 | Ampliação do Centro Educativo de Alandroal  | 1    | 4      | 183                        | 107                           | 506772527 | Município de Alandroal  | 241.957                               |                 | 193.566           | 0                               |
|                                | ALENT-09-0344-FEDER-000667 | Centro Escolar de Marinhais   | 1    | 4      | 185                        | 107                           | 506755150 | MUNICIPIO DE SALVATERRA DE MAGOS  | 3.328.769                             | 3.328.769       | 2.663.015         | 0                               |
|                                | ALENT-09-0344-FEDER-000704 | Centro Escolar de Coruche   | 1    | 4      | 185                        | 107                           | 506722422 | Município de Coruche  | 3.022.213                             | 3.022.213       | 2.417.770         | 0                               |
|                                | ALENT-09-0344-FEDER-000947 | Centro Escolar Vipasca  | 1    | 4      | 184                        | 107                           | 501122486 | Município de Aljustrel  | 1.719.845                             | 1.719.845       | 1.375.876         | 0                               |
|                                | ALENT-09-0344-FEDER-000984 | Centro Escolar de Ensino Pré-escolar e do 1º Ciclo do Ensino Básico de Viana do Alentejo                                    | 1    | 4      | 183                        | 107                           | 506151174 | Município de Viana do Alentejo  | 1.899.702                             | 1.899.702       | 1.519.761         | 0                               |
|                                | ALENT-09-0344-FEDER-000985 | Centro Escolar de Salvaterra de Magos   | 1    | 4      | 185                        | 107                           | 506755150 | MUNICIPIO DE SALVATERRA DE MAGOS  | 3.314.624                             | 3.314.624       | 2.651.699         | 0                               |
|                                | ALENT-09-0344-FEDER-001033 | Centro Escolar da Vila Nova da Rainha   | 1    | 4      | 185                        | 107                           | 506821480 | Município de Azambuja   | 863.640                               | 863.640         | 690.912           | 0                               |
|                                | ALENT-09-0344-FEDER-001085 | Remodelação / Ampliação da Escola da Praceta  | 1    | 4      | 182                        | 107                           | 501143718 | Município de Portalegre   | 1.925.734                             | 1.925.734       | 1.640.587         | 0                               |
|                                | ALENT-09-0344-FEDER-001119 | Requalificação/Ampliação da EB 1 de Ourique   | 1    | 4      | 184                        | 107                           | 506876330 | Município de Ourique  | 810.723                               | 810.723         | 648.578           | 0                               |
|                                | ALENT-09-0344-FEDER-001131 | Centro Escolar de Aveiras de Cima   | 1    | 4      | 185                        | 107                           | 506821480 | Município de Azambuja   | 1.562.620                             | 1.562.620       | 1.250.096         | 0                               |
|                                | ALENT-09-0344-FEDER-001163 | Centro Escolar EB/JI de Serpa   | 1    | 4      | 184                        | 107                           | 50112049  | Município de Serpa  | 2.781.238                             |                 | 2.224.515         | 0                               |
|                                | ALENT-09-0344-FEDER-001173 | Centro Escolar de Alter do Chão   | 1    | 4      | 182                        | 107                           | 501132872 | Município de Alter do Chão  | 1.699.006                             | 1.699.006       | 1.359.205         | 0                               |
|                                | ALENT-09-0344-FEDER-001254 | Centro Escolar de Montemor-o-Novo   | 1    | 4      | 183                        | 107                           | 506609553 | Município de Montemor-o-Novo  | 1.598.783                             | 1.598.783       | 1.279.026         | 0                               |
|                                | ALENT-09-0344-FEDER-001261 | Centro Escolar N.º 3 - Zona Sul do Concelho   | 1    | 4      | 185                        | 107                           | 505656000 | Município de Rio Maior  | 1.428.444                             | 1.428.444       | 1.142.755         | 0                               |
|                                | ALENT-09-0344-FEDER-001262 | Construção do Centro Escolar do Porto Alto  | 1    | 4      | 185                        | 107                           | 506676056 | Município de Benavente  | 1.119.832                             | 1.119.832       | 895.866           | 0                               |
|                                | ALENT-09-0344-FEDER-001287 | Centro Escolar de São José da Lamarosa  | 1    | 4      | 185                        | 107                           | 506722422 | Município de Coruche  | 711.989                               | 711.989         | 569.591           | 0                               |
|                                | ALENT-09-0344-FEDER-001370 | Centro Escolar da Fajarda   | 1    | 4      | 185                        | 107                           | 506722422 | Município de Coruche  | 752.193                               | 752.193         | 601.754           | 0                               |
|                                | ALENT-09-0344-FEDER-001465 | Reconstrução da Escola EB1 da Mata em Estremoz  | 1    | 4      | 183                        | 107                           | 506556590 | Município de Estremoz   | 974.815                               | 974.815         | 779.852           | 0                               |
|                                | ALENT-09-0344-FEDER-001468 | CENTRO ESCOLAR DA BOAVISTA DOS PINHEIROS  | 1    | 4      | 181                        | 107                           | 505311313 | Município de Odemira  | 899.788                               | 899.788         | 719.830           | 0                               |
|                                | ALENT-09-0349-FEDER-000505 | Construir Sorrisos  | 1    | 4      | 183                        | 212                           | 500594163 | Cercimor - Cooperativa de Educação e Reabilitação de Cidadãos Inadaptados de Montemor-o-Novo, CRL | 556.993                               | 389.895         | 389.895           | 0                               |

Anexo X - Operações aprovadas por Eixo Prioritário até 31.12.11 (valores acumulados)



PROGRAMA: PO ALENTEJO - 2007PT161PO004

unid: euros

| Designação do Eixo Prioritário | Candidatura / Operação     |  |      |        |                            | Identificação do Beneficiário |           |   | Montantes Aprovados                |                 |                   |                                 |
|--------------------------------|----------------------------|--|------|--------|----------------------------|-------------------------------|-----------|---|------------------------------------|-----------------|-------------------|---------------------------------|
|                                | Código                     | Designação   | Tipo | Estado | Localização (NUTII/NUTIII) | Tipologia                     | NIF       | Designação  | Investimento/ Custo Total Elegível | Despesa Pública | Fundo Comunitário | Montante Fundo de tipologia FSE |
|                                |                            |  |      |        |                            |                               |           |   |                                    |                 |                   |                                 |
|                                | ALENT-09-0349-FEDER-000526 | Centro de Actividades Ocupacionais de Vendas Novas   | 1    | 4      | 183                        | 212                           | 500594163 | Cercimor - Cooperativa de Educação e Reabilitação de Cidadãos Inadaptados de Montemor-o-Novo, CRL | 39.788                             | 35.809          | 27.851            | 0                               |
|                                | ALENT-09-0450-FEDER-000166 | Empreitada de Construção dos Edifícios, ETAR e Ações Complementares  | 1    | 4      | 184                        | 105                           | 505292343 | EDAB - Empresa de Desenvolvimento do Aeroporto de Beja, SA  | 11.855.885                         | 11.855.885      | 8.299.120         | 0                               |
|                                | ALENT-09-0450-FEDER-000169 | Aeródromo Municipal Ponte de Sor-2ª Fase- Ampliação da Área de Manobra   | 1    | 4      | 182                        | 107                           | 506806456 | MUNICIPIO DE PONTE DE SOR   | 4.680.388                          | 4.680.388       | 3.744.311         | 0                               |
|                                | ALENT-09-0450-FEDER-000497 | AEROPORTO DE BEJA - Equipamentos e Instalações Acessórias  | 1    | 4      | 184                        | 105                           | 505292343 | EDAB - Empresa de Desenvolvimento do Aeroporto de Beja, SA  | 1.674.628                          | 1.674.628       | 1.172.239         | 0                               |
|                                | ALENT-09-0450-FEDER-000906 | Aeródromo Municipal de Ponte de Sor 2ª Fase -Obras Complementares da Área de Manobra   | 1    | 4      | 182                        | 107                           | 506806456 | MUNICIPIO DE PONTE DE SOR   | 2.012.237                          | 2.012.237       | 1.609.790         | 0                               |
|                                | ALENT-09-0450-FEDER-001446 | Aeródromo Municipal de Ponte de Sor 2ª Fase - Construção de Hangares e Ampliação da Área de Manobra  | 1    | 4      | 182                        | 107                           | 506806456 | MUNICIPIO DE PONTE DE SOR   | 2.910.401                          | 2.910.401       | 2.040.358         | 0                               |
|                                | ALENT-09-0550-FEDER-000339 | Caminho Municipal 1124-2 - Beneficiação entre a EN 255 e o Carrapateiro  | 1    | 4      | 183                        | 107                           | 507040589 | Município de Reguengos de Monsaraz  | 1.204.495                          | 1.204.495       | 963.596           | 0                               |
|                                | ALENT-09-0550-FEDER-000340 | Estrada Municipal 523 - Ligação Reguengos/Perollvas  | 1    | 4      | 183                        | 107                           | 507040589 | Município de Reguengos de Monsaraz  | 233.608                            | 233.608         | 186.887           | 0                               |
|                                | ALENT-09-0550-FEDER-000341 | Caminho Municipal 1124 - Beneficiação e Alargamento entre São Pedro do Corval e Santo António do Baldo   | 1    | 4      | 183                        | 107                           | 507040589 | Município de Reguengos de Monsaraz  | 375.546                            | 375.546         | 300.437           | 0                               |
|                                | ALENT-09-0550-FEDER-000352 | Beneficiação do Caminho Municipal n.º 522  | 1    | 4      | 183                        | 107                           | 506196445 | Município de Portel   | 355.641                            | 355.641         | 284.513           | 0                               |
|                                | ALENT-09-0550-FEDER-000353 | Beneficiação da EM 526 (entre a EN 254 e N.º Sra. de Machede)  | 1    | 4      | 183                        | 107                           | 504828576 | Município de Évora  | 1.268.836                          | 1.268.836       | 1.015.068         | 0                               |
|                                | ALENT-09-0550-FEDER-000355 | PISTAS CICLÁVEIS EM VENDAS NOVAS   | 1    | 4      | 183                        | 107                           | 501177256 | Município de Vendas Novas   | 234.133                            | 234.133         | 187.307           | 0                               |
|                                | ALENT-09-0550-FEDER-000357 | Rede Viária Municipal - Beneficiação   | 1    | 4      | 183                        | 107                           | 506556590 | Município de Estremoz   | 693.989                            | 693.989         | 555.192           | 0                               |
|                                | ALENT-09-0550-FEDER-000359 | Beneficiação de parte da E.M. n.º 518, e parte dos C.M. n.º 1133 e n.º 1135  | 1    | 4      | 183                        | 107                           | 501206639 | Município de Mourão   | 96.180                             | 96.180          | 76.944            | 0                               |
|                                | ALENT-09-0550-FEDER-000360 | Via Circular Pontal à Vila de Redondo (2ª Fase)  | 1    | 4      | 183                        | 107                           | 501834117 | Município do Redondo  | 631.525                            | 631.525         | 505.220           | 0                               |
|                                | ALENT-09-0550-FEDER-000370 | Reparação da EM530 entre Messejana e Montes Velhos - IFase Rio de Moirinhos/Montes Velhos  | 1    | 4      | 184                        | 107                           | 501122486 | Município de Aljustrel  | 949.685                            | 949.685         | 759.748           | 0                               |
|                                | ALENT-09-0550-FEDER-000373 | VARIANTE - CIRCULAR URBANA   | 1    | 4      | 185                        | 107                           | 501273433 | Município de Almeirim   | 568.748                            | 568.748         | 312.812           | 0                               |
|                                | ALENT-09-0550-FEDER-000377 | Centro de Estágios de Desportos Náuticos da Albufeira do Maranhão e Infraestruturas Complementares - Intervenção na Ponte sobre a Ribeira de Avis na Estrada Municipal 538 | 1    | 4      | 182                        | 107                           | 502789824 | Município de Avis   | 268.477                            | 268.477         | 214.781           | 0                               |
|                                | ALENT-09-0550-FEDER-000379 | Melhoria das acessibilidades entre o Centro da Cidade e as Freguesias de Alegrete, Fortios, Reguengo e Urna - 1ª Fase  | 1    | 4      | 182                        | 107                           | 501143718 | Município de Portalegre   | 960.435                            | 960.435         | 768.348           | 0                               |
|                                | ALENT-09-0550-FEDER-000380 | Centro de Estágios de Desportos Náuticos da Albufeira do Maranhão e Infraestruturas Complementares - Intervenção no Caminho Municipal n.º 1067                             | 1    | 4      | 182                        | 107                           | 502789824 | Município de Avis   | 419.473                            | 419.473         | 335.578           | 0                               |
|                                | ALENT-09-0550-FEDER-000381 | Ciclovias- Troço II  | 1    | 4      | 185                        | 107                           | 505941350 | Município de Santarém   | 990.178                            | 990.178         | 594.107           | 0                               |
|                                | ALENT-09-0550-FEDER-000384 | Reparação de Estradas e Caminhos Municipais do Concelho de Mértola   | 1    | 4      | 184                        | 107                           | 503279765 | Município de Mértola  | 179.666                            | 179.666         | 143.732           | 0                               |
|                                | ALENT-09-0550-FEDER-000387 | Beneficiação de Estradas Desclassificadas EX. E.N. 246, 243 e 243-1  | 1    | 4      | 182                        | 107                           | 501272968 | Município de Elvas  | 1.714.446                          | 1.714.446       | 1.371.557         | 0                               |
|                                | ALENT-09-0550-FEDER-000398 | Estrada do Interior  | 1    | 4      | 185                        | 107                           | 501305564 | Município de Chamusca   | 602.221                            | 602.221         | 481.777           | 0                               |
|                                | ALENT-09-0550-FEDER-000407 | Pavimentação da Rua Omnia do Jorge e Capitão Salgueiro Maia-Estrada de ligação entre Salvaterra de Magos e Foros de Salvaterra, desde a Estrada Nacional 118.              | 1    | 4      | 185                        | 107                           | 506755150 | MUNICIPIO DE SALVATERRA DE MAGOS  | 416.323                            | 416.323         | 291.426           | 0                               |
|                                | ALENT-09-0550-FEDER-000420 | Melhoria das Acessibilidades a Pontos de Interesse Turísticos - Intervenção no Caminho Municipal 1064  | 1    | 4      | 182                        | 107                           | 502789824 | Município de Avis   | 157.099                            | 157.099         | 125.679           | 0                               |
|                                | ALENT-09-0550-FEDER-000422 | Beneficiação da Estrada Municipal 511 (Estrada da Ajuda)   | 1    | 4      | 182                        | 107                           | 501272968 | Município de Elvas  | 475.983                            | 475.983         | 380.786           | 0                               |
|                                | ALENT-09-0550-FEDER-000444 | Reperfilamento da EM506  | 1    | 4      | 183                        | 107                           | 506556590 | Município de Estremoz   | 525.046                            | 525.046         | 420.037           | 0                               |
|                                | ALENT-09-0550-FEDER-000445 | Alargamento das Estradas: Terrugem - São Romão e Monte Cão   | 1    | 4      | 182                        | 107                           | 501272968 | Município de Elvas  | 176.581                            | 176.581         | 141.265           | 0                               |
|                                | ALENT-09-0550-FEDER-000448 | Beneficiação do CM1038 entre a EN359 (Ponte da Madalena) e Rasa - 1ª Fase  | 1    | 4      | 182                        | 107                           | 501170162 | Município de Marvão   | 57.943                             | 57.943          | 46.355            | 0                               |
|                                | ALENT-09-0550-FEDER-000449 | Beneficiação do CM1039 entre Rasa e Porto da Espada - 2ª Fase  | 1    | 4      | 182                        | 107                           | 501170162 | Município de Marvão   | 42.232                             | 42.232          | 33.786            | 0                               |
|                                | ALENT-09-0550-FEDER-000460 | Reparação do CM 1198 - 1.ª fase- Almodôvar ao cruzamento do Azinhal  | 1    | 4      | 184                        | 107                           | 506816184 | Município de Almodôvar  | 474.843                            | 474.843         | 379.875           | 0                               |
|                                | ALENT-09-0550-FEDER-000462 | Requalificação da Rede Viária Municipal de Nisa  | 1    | 4      | 182                        | 107                           | 506612287 | Município de Nisa   | 876.026                            | 876.026         | 700.821           | 0                               |
|                                | ALENT-09-0550-FEDER-000475 | Beneficiação da E.M. 504   | 1    | 4      | 182                        | 107                           | 501162941 | Município de Fronteira  | 626.984                            | 626.984         | 501.587           | 0                               |
|                                | ALENT-09-0550-FEDER-000480 | TERMINAL RODOVIÁRIO DA ZAMBUJERA DO MAR  | 1    | 4      | 181                        | 107                           | 505311313 | Município de Odemira  | 180.690                            | 180.690         | 144.552           | 0                               |

Anexo X - Operações aprovadas por Eixo Prioritário até 31.12.11 (valores acumulados)



PROGRAMA: PO ALENTEJO - 2007PT161PO004

unidade: euros

| Designação do Eixo Prioritário | Candidatura / Operação     |  |      |        |                            | Identificação do Beneficiário |           |                                    | Montantes Aprovados                |                 |                   |                                 |
|--------------------------------|----------------------------|--|------|--------|----------------------------|-------------------------------|-----------|------------------------------------|------------------------------------|-----------------|-------------------|---------------------------------|
|                                | Código                     | Designação   | Tipo | Estado | Localização (NUTII/NUTIII) | Tipologia                     | NIF       | Designação                         | Investimento/ Custo Total Elegível | Despesa Pública | Fundo Comunitário | Montante Fundo de tipologia FSE |
|                                |                            |  |      |        |                            |                               |           |                                    |                                    |                 |                   |                                 |
|                                | ALENT-09-0550-FEDER-000483 | Construção e beneficiação de troços da rede viária municipal   | 1    | 4      | 185                        | 107                           | 50656000  | Município de Rio Maior             | 2.097.802                          | 2.097.802       | 1.468.461         | 0                               |
|                                | ALENT-09-0550-FEDER-000484 | ALARGAMENTO E REPAVIMENTAÇÃO DO CM 1229 - ENTRE A PORTELA DA FONTE SANTA E A BOAVISTA DOS PINHEIROS                            | 1    | 4      | 181                        | 107                           | 505311313 | Município de Odemira               | 1.340.842                          | 1.340.842       | 1.072.674         | 0                               |
|                                | ALENT-09-0550-FEDER-000485 | BENEFICIAÇÃO DA E.M.518 - ENTRE O LIMITE DO CONCELHO E A E.N.262   | 1    | 4      | 181                        | 107                           | 505311313 | Município de Odemira               | 1.250.839                          | 1.250.839       | 1.000.672         | 0                               |
|                                | ALENT-09-0550-FEDER-000486 | Reparação da EM 530 entre Messejana e Montes Velhos - II Fase Rio de Moinhos/Messejana   | 1    | 4      | 184                        | 107                           | 501122486 | Município de Aljustrel             | 867.188                            | 867.188         | 693.751           | 0                               |
|                                | ALENT-09-0550-FEDER-000488 | Rede Viária Municipal - Beneficiações: EM 508-1; CM 1028 e Arruamento Fonte do Imperador                                       | 1    | 4      | 183                        | 107                           | 506556590 | Município de Estremoz              | 360.023                            | 360.023         | 288.018           | 0                               |
|                                | ALENT-09-0550-FEDER-000498 | Mobilidade Territorial / Rede Rodoviária   | 1    | 4      | 185                        | 107                           | 506780902 | MUNICIPIO DO CARTAXO               | 1.242.971                          | 1.242.971       | 994.377           | 0                               |
|                                | ALENT-09-0550-FEDER-000509 | Rede de Transportes Colectivos Sustentáveis de Serpa   | 1    | 4      | 184                        | 107                           | 501112049 | Município de Serpa                 | 436.270                            | 436.270         | 349.016           | 0                               |
|                                | ALENT-09-0550-FEDER-000519 | Melhoria das Acessibilidades entre o Centro da Cidade e as Freguesias de Alegrete, Fortios, Reguengo e Urra - 2.ª Fase         | 1    | 4      | 182                        | 107                           | 501143718 | Município de Portalegre            | 232.839                            | 232.839         | 186.271           | 0                               |
|                                | ALENT-09-0550-FEDER-000620 | Melhoria das Acessibilidades a Pontos de Interesse Turístico - Beneficiação do Caminho Municipal 1070 entre Alcórrego e Covões | 1    | 4      | 182                        | 107                           | 502789824 | Município de Avis                  | 289.532                            | 289.532         | 231.626           | 0                               |
|                                | ALENT-09-0550-FEDER-000621 | CONSTRUÇÃO DA VARIANTE AO POLO INDUSTRIAL DE RIO DE MOINHOS  | 1    | 4      | 183                        | 107                           | 503956546 | Município de Borba                 | 112.094                            | 112.094         | 89.676            | 0                               |
|                                | ALENT-09-0550-FEDER-000622 | M394(N) Troço Entradas (IP2) S. Marcos da Ataboeira (N123-R) Caminho Agrícola Entre Entradas e São Marcos da Ataboeira         | 1    | 4      | 184                        | 107                           | 501135960 | Município de Castro Verde          | 856.786                            | 856.786         | 685.429           | 0                               |
|                                | ALENT-09-0550-FEDER-000624 | Reparação da Estrada Municipal 526 em Alvalade   | 1    | 4      | 181                        | 107                           | 502130040 | Município de Santiago do Cacém     | 476.817                            | 476.817         | 381.453           | 0                               |
|                                | ALENT-09-0550-FEDER-000635 | Repavimentação do C.M 1198-2ª Fase- Cruzamento do Azinhal até ao Mú  | 1    | 4      | 184                        | 107                           | 506816184 | Município de Almodôvar             | 480.253                            | 480.253         | 384.202           | 0                               |
|                                | ALENT-09-0550-FEDER-000636 | Circular de Brinches   | 1    | 4      | 184                        | 107                           | 501112049 | Município de Serpa                 | 365.657                            | 365.657         | 292.525           | 0                               |
|                                | ALENT-09-0550-FEDER-000637 | Repavimentação da Estrada da Barragem do Caia - Ex. Estrada Nacional 243   | 1    | 4      | 182                        | 107                           | 501175229 | Município de Campo Maior           | 106.000                            | 106.000         | 74.200            | 0                               |
|                                | ALENT-09-0550-FEDER-000644 | Ciclovia Da Cidade até ao Rio  | 1    | 4      | 184                        | 107                           | 501112049 | Município de Serpa                 | 953.263                            | 953.263         | 762.610           | 0                               |
|                                | ALENT-09-0550-FEDER-000645 | Ligação da EN 120 à Ribeira da Azenha  | 1    | 4      | 181                        | 107                           | 502563010 | Município de Sines                 | 2.896.044                          | 2.896.044       | 2.316.836         | 0                               |
|                                | ALENT-09-0550-FEDER-000649 | Requalificação da Avenida D. Basílio do Nascimento   | 1    | 4      | 182                        | 107                           | 506809560 | Município de Sousel                | 145.504                            | 145.504         | 116.403           | 0                               |
|                                | ALENT-09-0550-FEDER-000652 | Rede Viária Municipal - Beneficiações da EM 508-2 entre Monte Capelos e a ER 381 e do CM 1024                                  | 1    | 4      | 183                        | 107                           | 506556590 | Município de Estremoz              | 698.962                            | 698.962         | 559.169           | 0                               |
|                                | ALENT-09-0550-FEDER-000666 | Beneficiação da Estrada Municipal 502-1  | 1    | 4      | 181                        | 107                           | 505311313 | Município de Odemira               | 613.439                            | 613.439         | 490.751           | 0                               |
|                                | ALENT-09-0550-FEDER-000699 | Reparação da EM 580 - Troço Carvalhal/Lamarosa   | 1    | 4      | 185                        | 107                           | 506722422 | Município de Coruche               | 363.319                            | 363.319         | 290.655           | 0                               |
|                                | ALENT-09-0550-FEDER-000701 | Terminal Rodoviário e Parque de Estacionamento de Nisa   | 1    | 4      | 182                        | 107                           | 506612287 | Município de Nisa                  | 320.000                            | 320.000         | 256.000           | 0                               |
|                                | ALENT-09-0550-FEDER-000702 | Remodelação de Infraestruturas da Avenida Humberto Delgado - Rede Viária e Pedonal   | 1    | 4      | 182                        | 107                           | 501175229 | Município de Campo Maior           | 264.288                            | 264.288         | 211.431           | 0                               |
|                                | ALENT-09-0550-FEDER-000723 | Rotunda das Areias - Acesso Sul Herdade das Areias - 1ª Fase (Nó da Rotunda)   | 1    | 4      | 183                        | 107                           | 507040589 | Município de Reguengos de Monsaraz | 156.159                            | 156.159         | 124.927           | 0                               |
|                                | ALENT-09-0550-FEDER-000727 | Repavimentação e sinalização rodoviária da E.M. 529 entre Beringel e Mombeja - Beja  | 1    | 4      | 184                        | 107                           | 504884620 | Município de Beja                  | 479.584                            | 479.584         | 383.667           | 0                               |
|                                | ALENT-09-0550-FEDER-000759 | Rede Viária Municipal - Beneficiação do Caminho Municipal 1031   | 1    | 4      | 183                        | 107                           | 506556590 | Município de Estremoz              | 334.970                            | 334.970         | 267.976           | 0                               |
|                                | ALENT-09-0550-FEDER-000824 | Recuperação de Um Troço da Ex EN 251   | 1    | 4      | 183                        | 107                           | 501129103 | Município de Mora                  | 300.270                            | 300.270         | 240.216           | 0                               |
|                                | ALENT-09-0550-FEDER-000893 | Requalificação da Estrada do Vale de Mora  | 1    | 4      | 183                        | 107                           | 501129103 | Município de Mora                  | 360.439                            | 360.439         | 288.351           | 0                               |
|                                | ALENT-09-0550-FEDER-000894 | Beneficiação da EM 531 desde o entroncamento com a EN 244 até Moinho do Torrão   | 1    | 4      | 182                        | 107                           | 506865517 | Município de Gavião                | 752.820                            | 752.820         | 602.256           | 0                               |
|                                | ALENT-09-0550-FEDER-000895 | Beneficiação do C.M. 1014 no troço situado entre a rua Dr. Dias Calazans (Gavião) e a E.N. 244 passando por Amieira Cova       | 1    | 4      | 182                        | 107                           | 506865517 | Município de Gavião                | 525.966                            | 525.966         | 420.773           | 0                               |
|                                | ALENT-09-0550-FEDER-000924 | Construção e beneficiação de troços da rede municipal - Reabilitação da Estrada Manique do Intendente - Moita do Lobo          | 1    | 4      | 185                        | 107                           | 506821480 | Município de Azambuja              | 198.220                            | 198.220         | 158.576           | 0                               |
|                                | ALENT-09-0550-FEDER-000931 | Beneficiação do Caminho Municipal do Monte Pobre - Prado   | 1    | 4      | 182                        | 107                           | 501170162 | Município de Marvão                | 159.299                            | 159.299         | 127.439           | 0                               |
|                                | ALENT-09-0550-FEDER-000944 | Circular à Cidade de Portalegre - Construção da Via da Encosta Poente  | 1    | 4      | 182                        | 107                           | 501143718 | Município de Portalegre            | 1.661.161                          | 1.661.161       | 1.328.929         | 0                               |
|                                | ALENT-09-0550-FEDER-000980 | Pavimentação e drenagem dos 4º e 5º Lanços da EM 543 das Portelas à Varzea de Ourique  | 1    | 4      | 184                        | 107                           | 506816184 | Município de Almodôvar             | 601.409                            | 601.409         | 481.127           | 0                               |
|                                | ALENT-09-0550-FEDER-000991 | Repavimentação da EM 580 - Troço Valverde/Varzea de Água   | 1    | 4      | 185                        | 107                           | 506722422 | Município de Coruche               | 361.354                            | 361.354         | 289.083           | 0                               |
|                                | ALENT-09-0550-FEDER-001000 | Beneficiação de Troços da Rede Viária Municipal  | 1    | 4      | 182                        | 107                           | 501132872 | Município de Alter do Chão         | 467.314                            | 467.314         | 373.851           | 0                               |



Anexo X - Operações aprovadas por Eixo Prioritário até 31.12.11 (valores acumulados)



PROGRAMA: PO ALENTEJO - 2007PT161PO004

unid: euros

| Designação do Eixo Prioritário | Candidatura / Operação     |   |      |        |                            | Identificação do Beneficiário |           |                              | Montantes Aprovados                |                 |                   |                                 |
|--------------------------------|----------------------------|---|------|--------|----------------------------|-------------------------------|-----------|------------------------------|------------------------------------|-----------------|-------------------|---------------------------------|
|                                | Código                     | Designação  | Tipo | Estado | Localização (NUTII/NUTIII) | Tipologia                     | NIF       | Designação                   | Investimento/ Custo Total Elegível | Despesa Pública | Fundo Comunitário | Montante Fundo de tipologia FSE |
|                                |                            |   |      |        |                            |                               |           |                              |                                    |                 |                   |                                 |
|                                | ALENT-09-0550-FEDER-001008 | Ciclovia Cruzeiro / V. Nova de S. Bento   | 1    | 4      | 184                        | 107                           | 501112049 | Município de Serpa           | 746.280                            | 746.280         | 597.024           | 0                               |
|                                | ALENT-09-0550-FEDER-001013 | PONTE PEDONAL E ACESSOS EM PONTE DE SOR   | 1    | 4      | 182                        | 107                           | 506806456 | MUNICIPIO DE PONTE DE SOR    | 349.509                            | 349.509         | 279.607           | 0                               |
|                                | ALENT-09-0550-FEDER-001021 | Correcção e melhoria do traçado da EM 516 e do CM 1106-1  | 1    | 4      | 182                        | 107                           | 501155996 | Município de Arronches       | 442.132                            | 442.132         | 353.706           | 0                               |
|                                | ALENT-09-0550-FEDER-001022 | Melhoria das Acessibilidades entre o Centro da Cidade e as Freguesias Rurais  | 1    | 4      | 182                        | 107                           | 501143718 | Município de Portalegre      | 265.284                            | 265.284         | 212.228           | 0                               |
|                                | ALENT-09-0550-FEDER-001023 | Correcção e melhoria do traçado da Estrada da Faia  | 1    | 4      | 182                        | 107                           | 501155996 | Município de Arronches       | 93.463                             | 93.463          | 74.770            | 0                               |
|                                | ALENT-09-0550-FEDER-001024 | Correcção e melhoria da Estrada do Baldio   | 1    | 4      | 182                        | 107                           | 501155996 | Município de Arronches       | 244.915                            | 244.915         | 195.932           | 0                               |
|                                | ALENT-09-0550-FEDER-001030 | Beneficiação e Alargamento do C.M. 1136- Vaia Monte/ IP2  | 1    | 4      | 182                        | 107                           | 506873412 | Município de Montforte       | 1.153.910                          | 1.153.910       | 923.128           | 0                               |
|                                | ALENT-09-0550-FEDER-001031 | Repavimentação do Caminho Municipal n.º 1109, Caminho Municipal n.º 1116 e Estrada Campo Maior - Ouguela (ex. EN. 373)                      | 1    | 4      | 182                        | 107                           | 501175229 | Município de Campo Maior     | 530.496                            | 530.496         | 424.397           | 0                               |
|                                | ALENT-09-0550-FEDER-001056 | Alargamento e Pavimentação da E.N.18, do Cruzamento do IP2 à Estrada da Circunvalação   | 1    | 4      | 182                        | 107                           | 506873412 | Município de Montforte       | 145.591                            | 145.591         | 116.473           | 0                               |
|                                | ALENT-09-0550-FEDER-001071 | Reparação de Estradas Municipais do Concelho do Crato - Gálete/Vale do Peso   | 1    | 4      | 182                        | 107                           | 506659968 | MUNICIPIO DO CRATO           | 140.214                            | 140.214         | 112.171           | 0                               |
|                                | ALENT-09-0550-FEDER-001072 | Reparação de Estrada Municipais do Concelho do Crato - Troço Monte da Pedra/Gálete  | 1    | 4      | 182                        | 107                           | 506659968 | MUNICIPIO DO CRATO           | 151.729                            | 151.729         | 121.383           | 0                               |
|                                | ALENT-09-0550-FEDER-001074 | Reparação de Estradas Municipais do Concelho do Crato - Gálete/Estação de Vale do Peso  | 1    | 4      | 182                        | 107                           | 506659968 | MUNICIPIO DO CRATO           | 135.364                            | 135.364         | 108.291           | 0                               |
|                                | ALENT-09-0550-FEDER-001087 | Construção e Beneficiação de Troços da Rede Viária Municipal - 2ª Fase  | 1    | 4      | 185                        | 107                           | 505656000 | Município de Rio Maior       | 1.128.731                          | 1.128.731       | 902.984           | 0                               |
|                                | ALENT-09-0550-FEDER-001095 | Transporte Colectivo na Freguesia de Ourique  | 1    | 4      | 184                        | 107                           | 506876330 | Município de Ourique         | 206.706                            | 206.706         | 165.365           | 0                               |
|                                | ALENT-09-0550-FEDER-001096 | Reparação de Estradas Municipais do Concelho do Crato - Troço EM 369 Estação da Cunheira - EM 364 Sume                                      | 1    | 4      | 182                        | 107                           | 506659968 | MUNICIPIO DO CRATO           | 158.336                            | 158.336         | 126.669           | 0                               |
|                                | ALENT-09-0550-FEDER-001102 | Estrada Municipal Beja - Baleizão-Selmes 1ª Fase - Construção da Estrada Municipal 1033 - Pedrôgão / Ribeira de Odeare                      | 1    | 4      | 184                        | 107                           | 501143734 | Município de Vidigueira      | 1.239.772                          | 1.239.772       | 991.818           | 0                               |
|                                | ALENT-09-0550-FEDER-001105 | Beneficiação de Caminhos Municipais   | 1    | 4      | 182                        | 107                           | 506796035 | Município de Castelo de Vide | 1.515.055                          | 1.515.055       | 1.212.044         | 0                               |
|                                | ALENT-09-0550-FEDER-001124 | Beneficiação da E.M. 540  | 1    | 4      | 182                        | 107                           | 501162941 | Município de Fronteira       | 337.628                            | 337.628         | 270.103           | 0                               |
|                                | ALENT-09-0550-FEDER-001124 | Beneficiação do C.M. 1168   | 1    | 4      | 182                        | 107                           | 501162941 | Município de Fronteira       | 319.495                            | 319.495         | 255.596           | 0                               |
|                                | ALENT-09-0550-FEDER-001128 | Execução do Caminho Municipal entre Portagem - Olhos d-água - CM521   | 1    | 4      | 182                        | 107                           | 501170162 | Município de Marvão          | 152.137                            | 152.137         | 121.709           | 0                               |
|                                | ALENT-09-0550-FEDER-001134 | Reparação de Estradas Municipais do Concelho do Crato - Troço Monte da Pedra/Comenda  | 1    | 4      | 182                        | 107                           | 506659968 | MUNICIPIO DO CRATO           | 132.280                            | 132.280         | 105.824           | 0                               |
|                                | ALENT-09-0550-FEDER-001149 | Pavimentação da Estrada de S. Romão até à Ermida de Santa Luzia   | 1    | 4      | 184                        | 107                           | 501288120 | Município do Alvito          | 101.020                            | 101.020         | 80.816            | 0                               |
|                                | ALENT-09-0550-FEDER-001169 | Construção da Via de Cintura-Ramo Nascente  | 1    | 4      | 183                        | 107                           | 504828576 | Município de Évora           | 3.967.733                          | 3.967.733       | 3.174.187         | 0                               |
|                                | ALENT-09-0550-FEDER-001187 | Via Circular Poente à Vila de Redondo - 3ª Fase   | 1    | 4      | 183                        | 107                           | 501834117 | Município do Redondo         | 217.068                            | 217.068         | 173.655           | 0                               |
|                                | ALENT-09-0550-FEDER-001193 | Acessibilidades: Requalificação da Estrada Municipal 518 (Santa Luzia - Limite do Concelho Vale de Santiago)                                | 1    | 4      | 184                        | 107                           | 506876330 | Município de Ourique         | 84.625                             | 84.625          | 67.700            | 0                               |
|                                | ALENT-09-0550-FEDER-001196 | Acessibilidades: Requalificação do Caminho Municipal 1242 (Aldeia de Palheiros - Encalho)   | 1    | 4      | 184                        | 107                           | 506876330 | Município de Ourique         | 185.950                            | 185.950         | 148.760           | 0                               |
|                                | ALENT-09-0550-FEDER-001198 | Alargamento e Beneficiação da EM 514  | 1    | 4      | 184                        | 107                           | 503279765 | Município de Mértola         | 1.527.399                          | 1.527.399       | 1.221.919         | 0                               |
|                                | ALENT-09-0550-FEDER-001217 | Beneficiação de Rede Viária - Estradas Municipais - EM 503  | 1    | 4      | 182                        | 107                           | 506809560 | Município de Sousel          | 301.505                            | 301.505         | 241.204           | 0                               |
|                                | ALENT-09-0550-FEDER-001221 | Construção/beneficiação de troços da rede municipal Estrada Municipal de Ligação Almadafa - Vale de Freixo                                  | 1    | 4      | 182                        | 107                           | 506809560 | Município de Sousel          | 137.850                            | 137.850         | 110.280           | 0                               |
|                                | ALENT-09-0550-FEDER-001223 | Rede Viária Municipal do Concelho de Odemira - Reforço das ligações supramunicipais, da conectividade entre redes e da segurança rodoviária | 1    | 4      | 181                        | 107                           | 505311313 | Município de Odemira         | 1.299.334                          | 1.299.334       | 1.039.467         | 0                               |
|                                | ALENT-09-0550-FEDER-001263 | Ligação da Estrada do Monte da Saúde à EN 118 (Promec)  | 1    | 4      | 185                        | 107                           | 506676056 | Município de Benavente       | 396.591                            | 396.591         | 317.273           | 0                               |
|                                | ALENT-09-0550-FEDER-001264 | Estrada de ligação da EM 515 à EN 118-1   | 1    | 4      | 185                        | 107                           | 506676056 | Município de Benavente       | 331.531                            | 331.531         | 265.225           | 0                               |
|                                | ALENT-09-0550-FEDER-001265 | Circular Urbana a Samora Correia  | 1    | 4      | 185                        | 107                           | 506676056 | Município de Benavente       | 880.482                            | 880.482         | 704.386           | 0                               |
|                                | ALENT-09-0550-FEDER-001322 | Reabilitação da Estrada de ligação Maçussa / Manique do Intendente  | 1    | 4      | 185                        | 107                           | 506821480 | Município de Azambuja        | 99.487                             | 99.487          | 79.590            | 0                               |
|                                | ALENT-09-0550-FEDER-001409 | Variante Circular José Amaro - 2ª Fase  | 1    | 4      | 181                        | 107                           | 506823318 | Município de Grândola        | 1.184.889                          | 1.184.889       | 947.911           | 0                               |
|                                | ALENT-09-0550-FEDER-001411 | C.M. 1074 - Ligação entre a E.N.389 e a E.N.262 - Lanço Colos-Bicos   | 1    | 4      | 181                        | 107                           | 505311313 | Município de Odemira         | 1.394.325                          | 1.394.325       | 1.115.460         | 0                               |
|                                | ALENT-09-0550-FEDER-001444 | Requalificação da Estrada Nacional N.º 4 - 1ª Fase (Entre a Rotunda do LIDL e as Sochinhas - 2º Troço)                                      | 1    | 4      | 182                        | 107                           | 501272968 | Município de Elvas           | 4.769.196                          | 4.769.196       | 3.815.357         | 0                               |

Anexo X - Operações aprovadas por Eixo Prioritário até 31.12.11 (valores acumulados)



PROGRAMA: PO ALENTEJO - 2007PT161PO004

unid: euros

| Designação do Eixo Prioritário | Candidatura / Operação     |  |      |        |                            | Identificação do Beneficiário |           |  | Montantes Aprovados                |                 |                   |                                 |
|--------------------------------|----------------------------|--|------|--------|----------------------------|-------------------------------|-----------|--|------------------------------------|-----------------|-------------------|---------------------------------|
|                                | Código                     | Designação   | Tipo | Estado | Localização (NUTII/NUTIII) | Tipologia                     | NIF       | Designação   | Investimento/ Custo Total Elegível | Despesa Pública | Fundo Comunitário | Montante Fundo de tipologia FSE |
|                                |                            |  |      |        |                            |                               |           |  |                                    |                 |                   |                                 |
|                                | ALENT-09-0550-FEDER-001453 | Repavimentação da Estrada de Ligação EM 580 - Frazão / EN 119 - Pê D'Erra  | 1    | 4      | 185                        | 107                           | 506722422 | Município de Coruche   | 236.820                            | 236.820         | 189.456           | 0                               |
|                                | ALENT-09-0550-FEDER-001459 | Requalificação da Ligação da Estrada Gil Terreiro à Variante de Cabeção  | 1    | 4      | 183                        | 107                           | 501129103 | Município de Mora  | 53.000                             | 53.000          | 37.100            | 0                               |
|                                | ALENT-09-0550-FEDER-001735 | Alargamento e Repavimentação da E.M. 532 - 1º Troço  | 1    | 4      | 181                        | 107                           | 505311313 | Município de Odemira   | 624.822                            | 624.822         | 499.858           | 0                               |
|                                | ALENT-09-0353-FEDER-000343 | Pavilhão Ginno-desportivo integrado no Complexo do Centro Educativo de Pias  | 1    | 4      | 183                        | 107                           | 506772527 | Município de Alandroal   | 841.817                            | 841.817         | 673.454           | 0                               |
|                                | ALENT-09-0353-FEDER-000641 | Equipamentos Desportivos para Usufruto da População - I Fase: Aplicação de Relvado Sintético                             | 1    | 4      | 182                        | 107                           | 501162941 | Município de Fronteira   | 319.091                            | 319.091         | 255.273           | 0                               |
|                                | ALENT-09-0356-FEDER-000345 | Construção da Creche de Malaqueijo   | 1    | 4      | 185                        | 107                           | 505656000 | Município de Rio Maior   | 381.004                            | 381.004         | 304.803           | 0                               |
|                                | ALENT-09-0356-FEDER-000348 | Construção da Creche de Chainça  | 1    | 4      | 185                        | 107                           | 505656000 | Município de Rio Maior   | 418.697                            | 418.697         | 334.958           | 0                               |
|                                | ALENT-09-0356-FEDER-000356 | Construção do Centro Social de Monte do Trigo  | 1    | 4      | 183                        | 107                           | 506196445 | Município de Portel  | 1.555.315                          | 1.555.315       | 1.244.252         | 0                               |
|                                | ALENT-09-0356-FEDER-000358 | Construção de uma Creche na Freguesia de Santiago Maior  | 1    | 4      | 183                        | 107                           | 506772527 | Município de Alandroal   | 363.901                            | 363.901         | 291.121           | 0                               |
|                                | ALENT-09-0356-FEDER-000391 | Construção do Centro Comunitário de Longomel   | 1    | 4      | 182                        | 107                           | 506806456 | MUNICIPIO DE PONTE DE SOR  | 289.631                            |                 | 230.905           | 0                               |
|                                | ALENT-09-0356-FEDER-000461 | Construção Centro Social de Santa Vitória  | 1    | 4      | 184                        | 107                           | 504884620 | Município de Beja  | 306.291                            | 306.291         | 245.033           | 0                               |
|                                | ALENT-09-0356-FEDER-000490 | Instalações não Normalizadas de pequenos Jogos Polidesportivos no concelho - Equipamentos Desportivos de Base Recreativa | 1    | 4      | 185                        | 107                           | 505656000 | Município de Rio Maior   | 68.039                             | 68.039          | 47.627            | 0                               |
|                                | ALENT-09-0356-FEDER-000504 | Arronches mais Inclusivo   | 1    | 4      | 182                        | 212                           | 500964602 | Centro de Bem-Estar Social de Arronches  | 208.746                            | 208.746         | 111.449           | 0                               |
|                                | ALENT-09-0356-FEDER-000521 | Lar Residencial Vidas Coloridas II   | 1    | 4      | 184                        | 212                           | 500807914 | CERCIBEJA - Cooperativa de Educação e Reabilitação de Cidadãos Inadaptados de Beja, CRL          | 695.820                            | 695.820         | 487.074           | 0                               |
|                                | ALENT-09-0356-FEDER-000523 | Lar Residencial  | 1    | 4      | 182                        | 212                           | 500923957 | Centro de Recuperação Infantil de Ponte de Sor   | 653.317                            | 653.317         | 522.654           | 0                               |
|                                | ALENT-09-0356-FEDER-000525 | Na melhoria contínua da qualidade de serviços  | 1    | 4      | 182                        | 212                           | 504646834 | APPACDM de Portalegre  | 102.439                            | 102.439         | 81.951            | 0                               |
|                                | ALENT-09-0356-FEDER-000529 | Construção do Centro de Cultura e Lazer de Apoio à EB1/JI de Alpalhão  | 1    | 4      | 182                        | 107                           | 506612287 | Município de Nisa  | 1.095.129                          | 1.095.129       | 876.103           | 0                               |
|                                | ALENT-09-0356-FEDER-000632 | Salão Polivalente de A-do-Pinto  | 1    | 4      | 184                        | 107                           | 501112049 | Município de Serpa   | 476.065                            | 476.065         | 380.852           | 0                               |
|                                | ALENT-09-0356-FEDER-000633 | Beneficiação do Campo Municipal de Santo André   | 1    | 4      | 181                        | 107                           | 502130040 | Município de Santiago do Cacém   | 142.211                            | 142.211         | 113.769           | 0                               |
|                                | ALENT-09-0356-FEDER-000639 | Polivalente descoberto de Azinheira dos Barros   | 1    | 4      | 181                        | 107                           | 506823318 | Município de Grândola  | 222.000                            | 222.000         | 177.600           | 0                               |
|                                | ALENT-09-0356-FEDER-000640 | Centro de Acolhimento Temporário   | 1    | 4      | 182                        | 107                           | 501155996 | Município de Arronches   | 1.091.711                          | 1.091.711       | 873.369           | 0                               |
|                                | ALENT-09-0356-FEDER-000724 | Requalificação das Instalações Desportivas do Estádio 25 de Abril de Castro Verde  | 1    | 4      | 184                        | 107                           | 501135960 | Município de Castro Verde  | 605.196                            | 605.196         | 484.157           | 0                               |
|                                | ALENT-09-0356-FEDER-000877 | Complexo Desportivo Pá Ribeira   | 1    | 4      | 185                        | 107                           | 505656000 | Município de Rio Maior   | 155.831                            | 155.831         | 124.665           | 0                               |
|                                | ALENT-09-0356-FEDER-000902 | Rede de Equipamentos Desportivos de Portalegre - 1ª Fase   | 1    | 4      | 182                        | 107                           | 501143718 | Município de Portalegre  | 308.034                            | 308.034         | 246.427           | 0                               |
|                                | ALENT-09-0356-FEDER-000903 | Construção de Polidesportivo de Torre das Vargens e Campo de Relva Sintética de Montargil                                | 1    | 4      | 182                        | 107                           | 506806456 | MUNICIPIO DE PONTE DE SOR  | 362.115                            | 362.115         | 289.692           | 0                               |
|                                | ALENT-09-0356-FEDER-000907 | Parque Desportivo de Alter do Chão   | 1    | 4      | 182                        | 107                           | 501132872 | Município de Alter do Chão   | 214.824                            | 214.824         | 171.859           | 0                               |
|                                | ALENT-09-0356-FEDER-000916 | Rede de Equipamentos Desportivos de Portalegre - 2.ª Fase  | 1    | 4      | 182                        | 107                           | 501143718 | Município de Portalegre  | 389.884                            | 389.884         | 311.908           | 0                               |
|                                | ALENT-09-0356-FEDER-000926 | Lar de Idosos da Casa do Povo de Santo António das Areias  | 1    | 4      | 182                        | 212                           | 500999015 | Casa do Povo de Santo António das Areias   | 638.735                            | 575.501         | 510.988           | 0                               |
|                                | ALENT-09-0356-FEDER-000930 | Construção de 2ª Fase do Lar de Idosos   | 3    | 4      | 183                        | 212                           | 50092461  | Santa Casa da Misericórdia de Pavia  | 650.007                            |                 | 455.005           | 0                               |
|                                | ALENT-09-0356-FEDER-000933 | Lar de Idosos - Unidade II - Casével   | 1    | 4      | 184                        | 211                           | 500847320 | Fundação Joaquim António Franco e seus Pais, António Franco Ribeiro e Maria do Castelo Fernandes | 1.926.719                          | 1.926.719       | 1.348.703         | 0                               |
|                                | ALENT-09-0356-FEDER-000942 | CONSTRUÇÃO DE LAR DE IDOSOS DE FOROS DO ARRÃO  | 1    | 4      | 182                        | 212                           | 502406720 | Associação Forense dos Amigos da 3ª Idade  | 321.309                            | 321.309         | 224.916           | 0                               |
|                                | ALENT-09-0356-FEDER-000943 | Construção do Lar de Idosos de Santo André   | 3    | 4      | 183                        | 211                           | 503999490 | Fundação D. Manuel Mendes da Conceição Santos  | 368.538                            | 368.538         | 257.976           | 0                               |
|                                | ALENT-09-0356-FEDER-000945 | Construção de um Novo Lar de Idosos  | 1    | 4      | 184                        | 212                           | 500852103 | Santa Casa da Misericórdia de Aljustrel  | 2.495.547                          | 2.495.547       | 1.746.883         | 0                               |
|                                | ALENT-09-0356-FEDER-000946 | Ampliação do Lar Nossa Senhora da Conceição  | 3    | 4      | 182                        | 212                           | 501677780 | GRUPO SOCIAL DE CUNHEIRA   | 487.733                            | 487.733         | 341.413           | 0                               |
|                                | ALENT-09-0356-FEDER-000948 | Ampliação Lar de São Domingos - Fortios (PORTALEGRE)   | 3    | 4      | 182                        | 212                           | 502027088 | Associação dos Amigos da terceira Idade de Fortios   | 931.807                            | 847.944         | 745.445           | 0                               |
|                                | ALENT-09-0356-FEDER-000951 | Lar do Convento  | 3    | 4      | 182                        | 211                           | 500875871 | FUNDAÇÃO NOSSA SENHORA DA ESPERANÇA  | 933.293                            | 933.293         | 653.305           | 0                               |
|                                | ALENT-09-0356-FEDER-000952 | Lar D. José do Patrocinio Dias   | 3    | 4      | 184                        | 212                           | 500876720 | Patronato de Santo António   | 1.645.433                          | 1.645.433       | 1.151.803         | 0                               |
|                                | ALENT-09-0356-FEDER-000953 | Conclusão de Construção de Lar de Idosos   | 1    | 4      | 185                        | 212                           | 502848219 | Associação de Solidariedade Social de São José da Lamarosa                                       | 1.149.051                          | 1.149.051       | 804.336           | 0                               |
|                                | ALENT-09-0356-FEDER-000959 | Jardim dos sentidos  | 1    | 4      | 183                        | 212                           | 500879478 | Associação das Obras Assistenciais da Sociedade São Vicente de Paulo                             | 597.664                            | 597.664         | 418.365           | 0                               |
|                                | ALENT-09-0356-FEDER-000960 | Ampliação do Lar de N. Sra. do Espinho   | 1    | 4      | 182                        | 212                           | 503221830 | Comissão de Melhoramentos da Freguesia de Seda   | 458.122                            | 458.122         | 320.686           | 0                               |
|                                | ALENT-09-0356-FEDER-000961 | AMPLIAÇÃO DO LAR DE IDOSOS (POLO II)   | 1    | 4      | 184                        | 212                           | 500901511 | Lar Jacinto Faleiro  | 527.793                            | 527.793         | 422.234           | 0                               |
|                                | ALENT-09-0356-FEDER-000962 | Creche de Benavente  | 1    | 4      | 185                        | 212                           | 501378855 | CRECHE E JARDIM INFANTIL DE BENAVENTE  | 721.973                            | 721.973         | 505.381           | 0                               |
|                                | ALENT-09-0356-FEDER-000968 | Construção de um Novo Edifício para o Centro Paroquial de Bem Estar Social de Almeirim                                   | 1    | 4      | 185                        | 212                           | 501141820 | Centro Paroquial de Bem Estar Social de Almeirim   | 1.927.220                          | 1.349.054       | 1.349.054         | 0                               |
|                                | ALENT-09-0356-FEDER-000970 | Construção de Novo Lar de Idosos Nº Srª Das Candeias e Serviço Domiciliário Acoplado - Cabeço de Vide                    | 1    | 4      | 182                        | 212                           | 501397310 | Santa Casa da Misericórdia de Cabeço de Vide   | 2.511.091                          | 2.511.091       | 1.757.764         | 0                               |

Anexo X - Operações aprovadas por Eixo Prioritário até 31.12.11 (valores acumulados)



PROGRAMA: PO ALENTEJO - 2007PT161PO004

unidade: euros

| Designação do Eixo Prioritário | Candidatura / Operação     |   |      |        |                            | Identificação do Beneficiário |           |  | Montantes Aprovados                |                 |                   |                                 |
|--------------------------------|----------------------------|---|------|--------|----------------------------|-------------------------------|-----------|--|------------------------------------|-----------------|-------------------|---------------------------------|
|                                | Código                     | Designação  | Tipo | Estado | Localização (NUTII/NUTIII) | Tipologia                     | NIF       | Designação   | Investimento/ Custo Total Elegível | Despesa Pública | Fundo Comunitário | Montante Fundo de tipologia FSE |
|                                |                            |   |      |        |                            |                               |           |  |                                    |                 |                   |                                 |
|                                | ALENT-09-0356-FEDER-000971 | Conclusão do novo equipamento social - Lar, Centro de Dia, SAD e Creche de Barrancos              | 1    | 4      | 184                        | 212                           | 504395050 | IPSS LAR NOSSA SENHORA DA CONCEIÇÃO DE BARRANCOS                         | 128.652                            | 128.652         | 90.057            | 0                               |
|                                | ALENT-09-0356-FEDER-000974 | LAR IDOSOS  | 1    | 4      | 181                        | 212                           | 504574248 | Associação de Reformados e Idosos de Vila Nova de Milfontes              | 889.698                            | 889.698         | 622.789           | 0                               |
|                                | ALENT-09-0356-FEDER-000975 | Fundação Vaquinhos e Velez do Peso  | 1    | 4      | 182                        | 212                           | 500901562 | Fundação Vaquinhos e Velez do Peso                                       | 1.520.616                          | 1.520.616       | 1.064.432         | 0                               |
|                                | ALENT-09-0356-FEDER-000977 | CANDIDATURA   | 1    | 4      | 181                        | 212                           | 503510939 | AADIES - Associação de Apoio e Desenvolvimento Integrado de Ermidas-Sado | 33.901                             | 33.901          | 23.731            | 0                               |
|                                | ALENT-09-0356-FEDER-000979 | Adaptação do Centro de Dia a Lar de 3.ª Idade na Granja   | 1    | 4      | 183                        | 212                           | 503282170 | Associação de Protecção Social à População da Granja                     | 420.542                            | 294.379         | 294.379           | 0                               |
|                                | ALENT-09-0356-FEDER-000987 | Piscina Descoberta de Alter do Chão   | 1    | 4      | 182                        | 107                           | 501132872 | Município de Alter do Chão   | 104.594                            | 104.594         | 83.675            | 0                               |
|                                | ALENT-09-0356-FEDER-000988 | Remodelação e Adaptação de Edifício a Refeitório do Centro Polivalente de Vidigueira              | 1    | 4      | 184                        | 107                           | 501143734 | Município de Vidigueira  | 298.441                            | 298.441         | 238.753           | 0                               |
|                                | ALENT-09-0356-FEDER-001017 | Casa do Cante Alentejano  | 1    | 4      | 184                        | 107                           | 501112049 | Município de Serpa   | 541.618                            | 541.618         | 433.294           | 0                               |
|                                | ALENT-09-0356-FEDER-001018 | Salão Polivalente de Serpa  | 1    | 4      | 184                        | 107                           | 501112049 | Município de Serpa   | 582.486                            | 582.486         | 462.486           | 0                               |
|                                | ALENT-09-0356-FEDER-001045 | Requalificação Urbana e Funcional de Bairros Periféricos de Elvas - Bairro da Raposeira/Belhô     | 1    | 4      | 182                        | 107                           | 501272968 | Município de Elvas   | 1.046.193                          | 1.046.193       | 836.955           | 0                               |
|                                | ALENT-09-0356-FEDER-001050 | Lar para Idosos, Centro de Dia e Serviço de Apoio Domiciliário em Santa Bárbara de Padrões        | 1    | 4      | 184                        | 107                           | 501135960 | Município de Castro Verde  | 1.594.518                          | 1.594.518       | 1.275.614         | 0                               |
|                                | ALENT-09-0356-FEDER-001055 | Recuperação do Edifício Tuna Assumarense  | 1    | 4      | 182                        | 107                           | 506873412 | Município de Monforte  | 150.908                            | 150.908         | 120.726           | 0                               |
|                                | ALENT-09-0356-FEDER-001107 | LAR DE IDOSOS DE PONTE DE SOR   | 1    | 4      | 182                        | 107                           | 506806456 | MUNICIPIO DE PONTE DE SOR  | 2.866.822                          | 2.866.822       | 2.293.297         | 0                               |
|                                | ALENT-09-0356-FEDER-001114 | Criação de espaços de animação desportiva no Jardim do Coreto em Aljustrel                        | 1    | 4      | 184                        | 107                           | 501122486 | Município de Aljustrel   | 130.738                            | 130.738         | 104.590           | 0                               |
|                                | ALENT-09-0356-FEDER-001115 | Construção de Lar de Idosos em Selmes   | 3    | 4      | 184                        | 107                           | 501143734 | Município de Vidigueira  | 1.588.030                          | 1.588.030       | 1.270.424         | 0                               |
|                                | ALENT-09-0356-FEDER-001121 | Complexo Social da Boa-Fé - Centro de Dia   | 1    | 4      | 182                        | 107                           | 501272968 | Município de Elvas   | 1.034.218                          | 1.034.218       | 827.374           | 0                               |
|                                | ALENT-09-0356-FEDER-001127 | Equipamentos Desportivos para Usufruto da População: II Fase: Piscina Coberta de Fronteira        | 1    | 4      | 182                        | 107                           | 501162941 | Município de Fronteira   | 224.517                            | 224.517         | 157.162           | 0                               |
|                                | ALENT-09-0356-FEDER-001132 | Remodelação do Pavilhão Polivalente de Marvão - Santo António das Arelas                          | 1    | 4      | 182                        | 107                           | 501170162 | Município de Marvão  | 533.468                            | 533.468         | 426.774           | 0                               |
|                                | ALENT-09-0356-FEDER-001141 | Aldeias do Sul/Aldeias do Sol - Remodelação do Equipamento Polivalente de Benavila                | 1    | 4      | 182                        | 107                           | 502789824 | Município de Avis  | 419.312                            | 419.312         | 335.449           | 0                               |
|                                | ALENT-09-0356-FEDER-001150 | Empreitada de Requalificação dos Parques Infantis de Alvito e Vila Nova da Baronia                | 1    | 4      | 184                        | 107                           | 501288120 | Município do Alvito  | 57.487                             | 57.487          | 45.990            | 0                               |
|                                | ALENT-09-0356-FEDER-001152 | Construção do Pavilhão Desportivo de Alcoentre  | 1    | 4      | 185                        | 107                           | 506821480 | Município de Azambuja  | 1.052.991                          | 1.052.991       | 842.393           | 0                               |
|                                | ALENT-09-0356-FEDER-001166 | Ampliação da Piscina Municipal Coberta  | 1    | 4      | 184                        | 107                           | 501122486 | Município de Aljustrel   | 763.254                            | 763.254         | 610.603           | 0                               |
|                                | ALENT-09-0356-FEDER-001191 | Parque Infantil e de Manutenção Física da Aldeia de Palheiros                                     | 1    | 4      | 184                        | 107                           | 506876330 | Município de Ourique   | 52.999                             | 52.999          | 42.400            | 0                               |
|                                | ALENT-09-0356-FEDER-001208 | Complexo Social da Boa-Fé - Polidesportivo e Balneários   | 1    | 4      | 182                        | 107                           | 501272968 | Município de Elvas   | 216.149                            | 216.149         | 172.919           | 0                               |
|                                | ALENT-09-0356-FEDER-001210 | Construção e equipamento de Complexos desportivos - Piscinas Municipais                           | 1    | 4      | 182                        | 107                           | 506809560 | Município de Sousel  | 469.300                            | 469.300         | 328.510           | 0                               |
|                                | ALENT-09-0356-FEDER-001226 | Construção do Parque Desportivo e de Lazer Municipal  | 1    | 4      | 184                        | 107                           | 503279765 | Município de Mértola   | 1.474.060                          | 1.474.060       | 1.179.248         | 0                               |
|                                | ALENT-09-0356-FEDER-001260 | Construção do Lar de Idosos em Belver   | 1    | 4      | 182                        | 212                           | 501439323 | Centro Social Belverense   | 1.407.297                          | 1.125.838       | 1.125.838         | 0                               |
|                                | ALENT-09-0356-FEDER-001270 | Pavilhão Gimnodesportivo de Pernes  | 1    | 4      | 185                        | 107                           | 505941350 | Município de Santarém  | 795.000                            | 795.000         | 636.000           | 0                               |
|                                | ALENT-09-0356-FEDER-001393 | Jardim de Infância de Vaismonte   | 1    | 4      | 182                        | 107                           | 506873412 | Município de Monforte  | 140.114                            | 140.114         | 112.081           | 0                               |
|                                | ALENT-09-0356-FEDER-001433 | Beneficiação de Auditório - Projecto de Alterações do Auditório da Biblioteca Municipal de Sousel | 1    | 4      | 182                        | 107                           | 506809560 | Município de Sousel  | 532.845                            | 532.845         | 426.276           | 0                               |
|                                | ALENT-09-0356-FEDER-001441 | Requalificação dos Espaços Desportivos e Recreativos de Casa Branca, Cano e Sousel                | 1    | 4      | 182                        | 107                           | 506809560 | Município de Sousel  | 303.535                            | 303.535         | 242.828           | 0                               |
|                                | ALENT-09-0356-FEDER-001445 | Requalificação de edifício para Centro ATL e Instalações de Apoio e Dinam. Sócio- Cultural        | 1    | 4      | 182                        | 107                           | 506873412 | Município de Monforte  | 364.515                            | 364.515         | 255.161           | 0                               |
|                                | ALENT-09-0356-FEDER-001457 | Ampliação e Alteração das Instalações de Centro de Dia e Convívio para Lar de Idosos              | 1    | 4      | 183                        | 212                           | 504051164 | Associação de Idosos e Reformados da Freguesia de Sabugueiro             | 658.019                            | 526.415         | 526.415           | 0                               |
|                                | ALENT-09-0356-FEDER-001462 | Ampliação de Lar de Idosos  | 1    | 4      | 183                        | 212                           | 502577967 | Associação de Reformados, Pensionistas e Idosos de Igreja                | 414.581                            | 331.685         | 331.685           | 0                               |
|                                | ALENT-09-0356-FEDER-001628 | Lar de S. Salvador da Aramenha  | 1    | 4      | 182                        | 212                           | 502738618 | Lar de São Salvador da Aramenha  | 497.836                            | 497.836         | 398.269           | 0                               |
|                                | ALENT-09-0356-FEDER-001629 | Construção de Creche  | 4    | 4      | 181                        | 212                           | 506071120 | Associação de Intervenção Social de Grândola - AISGRA                    | 616.282                            | 616.282         | 493.025           | 0                               |
|                                | ALENT-09-0356-FEDER-001662 | LAR DE IDOSOS - ALARGAMENTO   | 1    | 4      | 183                        | 212                           | 506807000 | SANTA CASA DA MISERICÓRDIA DE ALANDROAL                                  | 187.427                            | 187.427         | 149.942           | 0                               |
|                                | ALENT-09-0356-FEDER-001678 | Ampliação/Alteração da Creche da Santa Casa da Misericórdia de Gavião                             | 1    | 4      | 182                        | 212                           | 500952884 | Santa Casa da Misericórdia de Gavião                                     | 294.530                            | 294.530         | 235.624           | 0                               |
|                                | ALENT-09-0356-FEDER-001679 | Ampliação e Apetrechamento da Creche do Centro Infantil Augusto Piteira                           | 1    | 4      | 183                        | 212                           | 501287612 | Centro Infantil Augusto Piteira  | 103.353                            | 103.353         | 82.683            | 0                               |
|                                | ALENT-09-0356-FEDER-001683 | Construção de Lar de Idosos   | 1    | 4      | 181                        | 212                           | 501408886 | Santa Casa da Misericórdia de Sines                                      | 2.554.614                          | 2.554.614       | 1.788.230         | 0                               |
|                                | ALENT-09-0356-FEDER-001726 | Remodelação do Campo de Futebol de Vila Nova de Milfontes   | 1    | 4      | 181                        | 107                           | 505311313 | Município de Odemira   | 385.180                            | 385.180         | 308.144           | 0                               |
|                                | ALENT-09-0397-FEDER-001476 | Construção da EB 2,3 de Alvito  | 1    | 4      | 184                        | 107                           | 501288120 | Município do Alvito  | 1.760.780                          | 1.760.780       | 1.408.624         | 0                               |
|                                | ALENT-09-0397-FEDER-001482 | Escola Básica 2+3 do Cartaxo - EB Marcelino Mesquita  | 1    | 4      | 185                        | 107                           | 506780902 | MUNICIPIO DO CARTAXO   | 5.376.040                          | 5.376.040       | 4.300.832         | 0                               |
|                                | ALENT-09-0397-FEDER-001487 | Construção da EB 2,3 Sebastião da Gama, em Estremoz   | 1    | 4      | 183                        | 107                           | 506556590 | Município de Estremoz  | 4.261.787                          | 4.261.787       | 3.409.430         | 0                               |

Anexo X - Operações aprovadas por Eixo Prioritário até 31.12.11 (valores acumulados)



PROGRAMA: PO ALENTEJO - 2007PT161PO004

unidade: euros

| Designação do Eixo Prioritário    | Candidatura / Operação     |  |      |        |                            |  | Identificação do Beneficiário |           |   | Montantes Aprovados                |                   |                   |                                 |
|-----------------------------------|----------------------------|--|------|--------|----------------------------|--|-------------------------------|-----------|---|------------------------------------|-------------------|-------------------|---------------------------------|
|                                   | Código                     | Designação   | Tipo | Estado | Localização (NUTII/NUTIII) |  | Tipologia                     | NIF       | Designação  | Investimento/ Custo Total Elegível | Despesa Pública   | Fundo Comunitário | Montante Fundo de tipologia FSE |
|                                   |                            |  |      |        |                            |  |                               |           |   |                                    |                   |                   |                                 |
|                                   | ALENT-09-0397-FEDER-001488 | Construção da Escola Básica 1,2 e3 Frei António das Chagas de Vidigueira - 2º e 3º Ciclo             | 1    | 4      | 184                        |  | 107                           | 501143734 | Município de Vidigueira   | 2.735.508                          | 2.735.508         | 2.188.406         | 0                               |
|                                   | ALENT-09-0397-FEDER-001545 | Construção da Escola Básica André de Resende   | 1    | 4      | 183                        |  | 107                           | 504828576 | Município de Évora  | 4.871.851                          | 4.871.851         | 3.897.481         | 0                               |
|                                   | ALENT-09-0397-FEDER-001589 | Construção de Parque Escolar Sousel  | 1    | 4      | 182                        |  | 107                           | 506809560 | Município de Sousel   | 6.979.269                          | 6.979.269         | 5.583.415         | 0                               |
|                                   | ALENT-09-0397-FEDER-001608 | Centro Escolar de Campo Maior  | 1    | 4      | 182                        |  | 107                           | 501175229 | Município de Campo Maior  | 8.080.060                          | 8.080.060         | 6.464.048         | 0                               |
|                                   | ALENT-09-0397-FEDER-001616 | Requalificação da Escola Básica Padre Bento Pereira e Centro Escolar de Borba-1º Ciclo e Pré-Escolar | 1    | 4      | 183                        |  | 107                           | 503956546 | Município de Borba  | 6.385.357                          | 6.385.357         | 5.108.285         | 0                               |
|                                   | ALENT-09-0397-FEDER-001620 | Centro Escolar de Nisa   | 1    | 4      | 182                        |  | 107                           | 506612287 | Município de Nisa   | 5.751.986                          | 5.751.986         | 4.601.588         | 0                               |
|                                   | ALENT-09-0698-FEDER-000978 | Iniciativa Jessica   | 6    | 4      | 18                         |  | 207                           | 3752805   | JESSICA Holding Fund  | 17.705.382                         | 13.528.998        | 10.000.000        | 0                               |
| <b>EP 4 - Assistência Técnica</b> |                            |  |      |        |                            |  |                               |           |   | <b>15.666.541</b>                  | <b>15.666.541</b> | <b>13.316.560</b> | <b>0</b>                        |
|                                   | ALENT-10-0173-FEDER-000118 | Assistência Técnica ao Programa Operacional Regional 2007-2013                                       | 1    | 9      | 18                         |  | 102                           | 600075826 | Comissão de Coordenação e Desenvolvimento Regional do Alentejo          | 797.516                            | 797.516           | 677.889           | 0                               |
|                                   | ALENT-10-0173-FEDER-000262 | ASSISTÊNCIA TÉCNICA - ALENTEJO CENTRAL - 2009  | 1    | 4      | 183                        |  | 107                           | 509364390 | CIMAC - Comunidade Intermunicipal do Alentejo Central                   | 186.447                            | 186.447           | 158.480           | 0                               |
|                                   | ALENT-10-0173-FEDER-000263 | ContratuaMLA 2009  | 1    | 9      | 181                        |  | 107                           | 509075541 | CIMAL - Comunidade Intermunicipal do Alentejo Litoral                   | 109.340                            | 109.340           | 92.939            | 0                               |
|                                   | ALENT-10-0173-FEDER-000264 | GABINETE DE GESTÃO DA CONTRATUALIZAÇÃO PARA O BAIXO ALENTEJO   | 1    | 9      | 184                        |  | 107                           | 501144587 | Associação de Municípios do Baixo Alentejo e Alentejo Litoral           | 138.086                            | 138.086           | 117.373           | 0                               |
|                                   | ALENT-10-0173-FEDER-000265 | Lezíria do Tejo - Assistência Técnica  | 1    | 4      | 185                        |  | 107                           | 508787033 | Comunidade Intermunicipal da Lezíria do Tejo                            | 149.143                            | 149.143           | 126.772           | 0                               |
|                                   | ALENT-10-0173-FEDER-000266 | PORAlentejo - Aicep - Assistência Técnica - 2008/2009  | 1    | 9      | 18                         |  | 103                           | 506320120 | Aicep - Agência para o Investimento e Comércio Externo de Portugal, EPE | 104.584                            | 104.584           | 88.896            | 0                               |
|                                   | ALENT-10-0173-FEDER-000267 | INALENTEJO - GABINETE DE COORDENAÇÃO E GESTÃO DO ALTO ALENTEJO (GCGAA)                               | 1    | 9      | 182                        |  | 107                           | 509020690 | Comunidade Intermunicipal do Alto Alentejo                              | 211.227                            | 211.227           | 179.543           | 0                               |
|                                   | ALENT-10-0173-FEDER-000268 | Candidatura do IAPMEI à Assistência Técnica do POAlentejo  | 1    | 4      | 18                         |  | 103                           | 501373357 | Instituto de Apoio às Pequenas e Médias Empresas e à Inovação           | 215.485                            | 215.485           | 183.162           | 0                               |
|                                   | ALENT-10-0173-FEDER-000269 | Assistência Técnica ao Programa Operacional Regional 2007-2013                                       | 1    | 4      | 18                         |  | 102                           | 600075826 | Comissão de Coordenação e Desenvolvimento Regional do Alentejo          | 1.690.189                          | 1.690.189         | 1.436.680         | 0                               |
|                                   | ALENT-10-0173-FEDER-000573 | GABINETE DE GESTÃO DA CONTRATUALIZAÇÃO PARA O BAIXO ALENTEJO   | 1    | 4      | 184                        |  | 107                           | 501144587 | Associação de Municípios do Baixo Alentejo e Alentejo Litoral           | 205.973                            | 205.973           | 175.077           | 0                               |
|                                   | ALENT-10-0173-FEDER-000584 | Subvenção Global - ASSISTÊNCIA TÉCNICA - ALENTEJO CENTRAL - 2010                                     | 1    | 4      | 183                        |  | 107                           | 509364390 | CIMAC - Comunidade Intermunicipal do Alentejo Central                   | 152.323                            | 152.323           | 129.475           | 0                               |
|                                   | ALENT-10-0173-FEDER-000592 | Lezíria do Tejo - Assistência Técnica 2010   | 1    | 9      | 185                        |  | 107                           | 508787033 | Comunidade Intermunicipal da Lezíria do Tejo                            | 156.606                            | 156.606           | 133.115           | 0                               |
|                                   | ALENT-10-0173-FEDER-000599 | ALLENTEJO - CIMAA 2010   | 1    | 4      | 182                        |  | 107                           | 509020690 | Comunidade Intermunicipal do Alto Alentejo                              | 128.934                            | 128.934           | 109.594           | 0                               |
|                                   | ALENT-10-0173-FEDER-000600 | ContratuaCIMAL-2010  | 1    | 9      | 181                        |  | 107                           | 509075541 | CIMAL - Comunidade Intermunicipal do Alentejo Litoral                   | 108.972                            | 108.972           | 92.627            | 0                               |
|                                   | ALENT-10-0173-FEDER-000653 | Assistência Técnica Global do Programa Orçamental - Ano 2010   | 1    | 4      | 18                         |  | 102                           | 600075826 | Comissão de Coordenação e Desenvolvimento Regional do Alentejo          | 2.700.000                          | 2.700.000         | 2.295.000         | 0                               |
|                                   | ALENT-10-0173-FEDER-000700 | Candidatura do IAPMEI à Assistência Técnica do POR Alentejo  | 1    | 9      | 18                         |  | 103                           | 501373357 | Instituto de Apoio às Pequenas e Médias Empresas e à Inovação           | 369.817                            | 369.817           | 314.344           | 0                               |
|                                   | ALENT-10-0173-FEDER-000706 | Assistência Técnica 2010   | 1    | 4      | 18                         |  | 103                           | 503024260 | Agência de Inovação, S.A.   | 28.120                             | 28.120            | 23.902            | 0                               |
|                                   | ALENT-10-0173-FEDER-000709 | PORAlentejo - Aicep - Assistência Técnica - 2010   | 1    | 9      | 18                         |  | 103                           | 506320120 | Aicep - Agência para o Investimento e Comércio Externo de Portugal, EPE | 95.746                             | 95.746            | 81.384            | 0                               |
|                                   | ALENT-10-0173-FEDER-001267 | PORAlentejo - Aicep - Assistência Técnica - 2011   | 1    | 4      | 18                         |  | 103                           | 506320120 | Aicep - Agência para o Investimento e Comércio Externo de Portugal, EPE | 114.675                            | 114.675           | 97.474            | 0                               |
|                                   | ALENT-10-0173-FEDER-001290 | Lezíria do Tejo - Assistência Técnica 2011   | 1    | 4      | 185                        |  | 107                           | 508787033 | Comunidade Intermunicipal da Lezíria do Tejo                            | 187.050                            | 187.050           | 158.993           | 0                               |
|                                   | ALENT-10-0173-FEDER-001292 | Assistência Técnica Global do Programa Orçamental - Ano 2011   | 1    | 4      | 18                         |  | 102                           | 600075826 | Comissão de Coordenação e Desenvolvimento Regional do Alentejo          | 3.650.000                          | 3.650.000         | 3.102.500         | 0                               |
|                                   | ALENT-10-0173-FEDER-001312 | Candidatura do IAPMEI à Assistência Técnica do POR Alentejo  | 1    | 4      | 18                         |  | 103                           | 501373357 | Instituto de Apoio às Pequenas e Médias Empresas e à Inovação           | 324.900                            | 324.900           | 276.165           | 0                               |
|                                   | ALENT-10-0173-FEDER-001324 | CONTRATUCIMAL2011  | 1    | 4      | 181                        |  | 107                           | 509075541 | CIMAL - Comunidade Intermunicipal do Alentejo Litoral                   | 109.815                            | 109.815           | 93.342            | 0                               |
|                                   | ALENT-10-0173-FEDER-001327 | GABINETE DE GESTÃO DA CONTRATUALIZAÇÃO DO BAIXO ALENTEJO   | 1    | 4      | 184                        |  | 107                           | 509761534 | CIMBAL - Comunidade Intermunicipal do Baixo Alentejo                    | 204.437                            | 204.437           | 173.771           | 0                               |
|                                   | ALENT-10-0173-FEDER-001331 | Assistência Técnica - Alentejo Central - 2011  | 1    | 4      | 183                        |  | 107                           | 509364390 | CIMAC - Comunidade Intermunicipal do Alentejo Central                   | 153.761                            | 153.761           | 130.697           | 0                               |
|                                   | ALENT-10-0173-FEDER-001332 | Observação das Dinâmicas Regionais   | 1    | 4      | 18                         |  | 102                           | 600075826 | Comissão de Coordenação e Desenvolvimento Regional do Alentejo          | 100.000                            | 100.000           | 85.000            | 0                               |
|                                   | ALENT-10-0173-FEDER-001338 | Assistência Técnica 2011 - Turismo de Portugal, I.P.   | 1    | 4      | 18                         |  | 101                           | 508666236 | Turismo de Portugal, I.P.   | 62.513                             | 62.513            | 53.136            | 0                               |
|                                   | ALENT-10-0173-FEDER-001339 | Assistência Técnica - Alentejo Central - 2011  | 1    | 4      | 183                        |  | 107                           | 509364390 | CIMAC - Comunidade Intermunicipal do Alentejo Central                   | 20.609                             | 20.609            | 17.516            | 0                               |
|                                   | ALENT-10-0173-FEDER-001349 | GABINETE DE COORDENAÇÃO E GESTÃO DA ESTRUTURA DE APOIO TÉCNICO DO ALTO ALENTEJO - CIMAA 2011         | 1    | 4      | 182                        |  | 107                           | 509020690 | Comunidade Intermunicipal do Alto Alentejo                              | 125.964                            | 125.964           | 107.069           | 0                               |
|                                   | ALENT-10-0173-FEDER-001771 | Lezíria do Tejo - Assistência Técnica 2012   | 1    | 4      | 185                        |  | 107                           | 508787033 | Comunidade Intermunicipal da Lezíria do Tejo                            | 186.212                            | 186.212           | 158.280           | 0                               |
|                                   | ALENT-10-0173-FEDER-001772 | Candidatura do IAPMEI à Assistência Técnica  | 1    | 4      | 18                         |  | 103                           | 501373357 | Instituto de Apoio às Pequenas e Médias Empresas e à Inovação           | 430.379                            | 430.379           | 365.822           | 0                               |
|                                   | ALENT-10-0173-FEDER-001773 | GABINETE DE GESTÃO DA CONTRATUALIZAÇÃO DO BAIXO ALENTEJO   | 1    | 4      | 184                        |  | 107                           | 509761534 | CIMBAL - Comunidade Intermunicipal do Baixo Alentejo                    | 222.552                            | 222.552           | 189.170           | 0                               |
|                                   | ALENT-10-0173-FEDER-001776 | Assistência Técnica Global do Programa Orçamental - Ano 2012   | 1    | 4      | 18                         |  | 102                           | 600075826 | Comissão de Coordenação e Desenvolvimento Regional do Alentejo          | 2.100.000                          | 2.100.000         | 1.785.000         | 0                               |
|                                   | ALENT-10-0173-FEDER-001778 | PORAlentejo - Aicep - Assistência Técnica - 2012   | 1    | 4      | 18                         |  | 103                           | 506320120 | Aicep - Agência para o Investimento e Comércio Externo de Portugal, EPE | 101.134                            | 101.134           | 85.964            | 0                               |
|                                   | ALENT-10-0173-FEDER-001779 | ADI - Candidatura AT 2012  | 1    | 4      | 18                         |  | 103                           | 503024260 | Agência de Inovação, S.A.   | 24.031                             | 24.031            | 20.426            | 0                               |



Anexo XI – Regulamentação Específica/Calendário de Concursos por  
Eixo Prioritário

| Eixo Prioritário | Regulamentação Específica / Tipologia de operação                               | Data de aprovação/alteração dos Critérios de Seleção pela Comissão de Acompanhamento | Concurso do ano               |                  |                      |
|------------------|---|--|-------------------------------|------------------|----------------------|
|                  |   |  | Cód. Concurso / refº concurso | Data de Abertura | Data de Encerramento |
|                  | Incentivos à Qualificação e Internacionalização de PME (SI Qualificação de PME) | 1ª Reunião de 06-11-2007   | ALENT-01-2007-01              | 15-11-2007       | 28-01-2008           |
|                  | Incentivos à Qualificação e Internacionalização de PME (SI Qualificação de PME) | 1ª Reunião de 06-11-2007   | ALENT-01-2007-02              | 15-11-2007       | 31-12-2007           |
|                  | Incentivos à Qualificação e Internacionalização de PME (SI Qualificação de PME) | 1ª Reunião de 06-11-2007   | ALENT-01-2008-02              | 15-02-2008       | 16-04-2008           |
|                  | Incentivos à Qualificação e Internacionalização de PME (SI Qualificação de PME) | 1ª Reunião de 06-11-2007   | ALENT-01-2008-03              | 15-02-2008       | 16-04-2008           |
|                  | Incentivos à Qualificação e Internacionalização de PME (SI Qualificação de PME) | 1ª Reunião de 06-11-2007   | ALENT-01-2008-12              | 02-05-2008       | 16-06-2008           |
|                  | Incentivos à Qualificação e Internacionalização de PME (SI Qualificação de PME) | 1ª Reunião de 06-11-2007   | ALENT-01-2008-14              | 30-09-2008       | 28-11-2008           |
|                  | Incentivos à Qualificação e Internacionalização de PME (SI Qualificação de PME) | 1ª Reunião de 06-11-2007   | ALENT-01-2008-15              | 30-09-2008       | 28-11-2008           |
|                  | Incentivos à Qualificação e Internacionalização de PME (SI Qualificação de PME) | 1ª Reunião de 06-11-2007   | ALENT-01-2008-16              | 30-09-2008       | 28-11-2008           |
|                  | Incentivos à Qualificação e Internacionalização de PME (SI Qualificação de PME) | 1ª Reunião de 06-11-2007   | ALENT-01-2008-18              | 30-09-2008       | 19-12-2008           |
|                  | Incentivos à Qualificação e Internacionalização de PME (SI Qualificação de PME) | 1ª Reunião de 06-11-2007   | ALENT-01-2009-03              | 07-04-2009       | 11-05-2009           |
|                  | Incentivos à Qualificação e Internacionalização de PME (SI Qualificação de PME) | 1ª Reunião de 06-11-2007   | ALENT-01-2009-04              | 07-04-2009       | 12-05-2009           |
|                  | Incentivos à Qualificação e Internacionalização de PME (SI Qualificação de PME) | 1ª Reunião de 06-11-2007   | ALENT-01-2009-07              | 13-04-2009       | 11-05-2009           |
|                  | Incentivos à Qualificação e Internacionalização de PME (SI Qualificação de PME) | 1ª Reunião de 06-11-2007   | ALENT-01-2009-13              | 20-04-2009       | 30-06-2009           |
|                  | Incentivos à Qualificação e Internacionalização de PME (SI Qualificação de PME) | 1ª Reunião de 06-11-2007   | ALENT-01-2009-17              | 24-06-2009       | 15-10-2009           |
|                  | Incentivos à Qualificação e Internacionalização de PME (SI Qualificação de PME) | 1ª Reunião de 06-11-2007   | ALENT-01-2009-20              | 09-07-2009       | 15-10-2009           |
|                  | Incentivos à Qualificação e Internacionalização de PME (SI Qualificação de PME) | 1ª Reunião de 06-11-2007   | ALENT-01-2009-23              | 12-08-2009       | 13-10-2009           |
|                  | Incentivos à Qualificação e Internacionalização de PME (SI Qualificação de PME) | 1ª Reunião de 06-11-2007   | ALENT-01-2009-24              | 12-08-2009       | 13-10-2009           |
|                  | Incentivos à Qualificação e Internacionalização de PME (SI Qualificação de PME) | 1ª Reunião de 06-11-2007   | ALENT-01-2009-26              | 15-09-2009       | 13-10-2009           |
|                  | Incentivos à Qualificação e Internacionalização de PME (SI Qualificação de PME) | 1ª Reunião de 06-11-2007   | ALENT-01-2009-29              | 25-09-2009       | 27-11-2009           |
|                  | Incentivos à Qualificação e Internacionalização de PME (SI Qualificação de PME) | 1ª Reunião de 06-11-2007   | ALENT-01-2009-30              | 25-09-2009       | 27-11-2009           |
|                  | Incentivos à Qualificação e Internacionalização de PME (SI Qualificação de PME) | 1ª Reunião de 06-11-2007   | ALENT-01-2010-01              | 12-05-2010       | 18-06-2010           |
|                  | Incentivos à Qualificação e Internacionalização de PME (SI Qualificação de PME) | 1ª Reunião de 06-11-2007   | ALENT-01-2010-02              | 12-05-2010       | 18-06-2010           |
|                  | Incentivos à Qualificação e Internacionalização de PME (SI Qualificação de PME) | 1ª Reunião de 06-11-2007   | ALENT-01-2010-03              | 01-06-2010       | 15-10-2010           |
|                  | Incentivos à Qualificação e Internacionalização de PME (SI Qualificação de PME) | 1ª Reunião de 06-11-2007   | ALENT-01-2010-07              | 15-11-2010       | 14-01-2011           |
|                  | Incentivos à Qualificação e Internacionalização de PME (SI Qualificação de PME) | 1ª Reunião de 06-11-2007   | ALENT-01-2011-02              | 25-01-2011       | 09-03-2011           |
|                  | Incentivos à Qualificação e Internacionalização de PME (SI Qualificação de PME) | 1ª Reunião de 06-11-2007   | ALENT-01-2011-07              | 01-03-2011       | 18-04-2011           |
|                  | Incentivos à Qualificação e Internacionalização de PME (SI Qualificação de PME) | 1ª Reunião de 06-11-2007   | ALENT-01-2011-08              | 01-03-2011       | 18-04-2011           |
|                  | Incentivos à Qualificação e Internacionalização de PME (SI Qualificação de PME) | 1ª Reunião de 06-11-2007   | ALENT-01-2011-10              | 02-05-2011       | 24-06-2011           |
|                  | Incentivos à Qualificação e Internacionalização de PME (SI Qualificação de PME) | 1ª Reunião de 06-11-2007   | ALENT-01-2011-14              | 23-12-2011       | 02-04-2012           |
|                  | Incentivos à Qualificação e Internacionalização de PME (SI Qualificação de PME) | 1ª Reunião de 06-11-2007   | ALENT-01-2011-16              | 23-12-2011       | 03-02-2012           |
|                  | Incentivos à Investigação e Desenvolvimento Tecnológico (SI I&DT)               | 1ª Reunião de 06-11-2007   | ALENT-02-2007-05              | 15-11-2007       | 01-02-2008           |
|                  | Incentivos à Investigação e Desenvolvimento Tecnológico (SI I&DT)               | 1ª Reunião de 06-11-2007   | ALENT-02-2007-06              | 15-11-2007       | 31-01-2008           |
|                  | Incentivos à Investigação e Desenvolvimento Tecnológico (SI I&DT)               | 1ª Reunião de 06-11-2007   | ALENT-02-2008-04              | 03-03-2008       | 30-04-2008           |
|                  | Incentivos à Investigação e Desenvolvimento Tecnológico (SI I&DT)               | 1ª Reunião de 06-11-2007   | ALENT-02-2008-07              | 17-03-2008       | 15-05-2008           |
|                  | Incentivos à Investigação e Desenvolvimento Tecnológico (SI I&DT)               | 1ª Reunião de 06-11-2007   | ALENT-02-2008-08              | 17-03-2008       | 15-05-2008           |
|                  | Incentivos à Investigação e Desenvolvimento Tecnológico (SI I&DT)               | 1ª Reunião de 06-11-2007   | ALENT-02-2008-09              | 03-04-2008       | 15-07-2008           |
|                  | Incentivos à Investigação e Desenvolvimento Tecnológico (SI I&DT)               | 1ª Reunião de 06-11-2007   | ALENT-02-2008-11              | 02-05-2008       | 16-06-2008           |
|                  | Incentivos à Investigação e Desenvolvimento Tecnológico (SI I&DT)               | 1ª Reunião de 06-11-2007   | ALENT-02-2008-17              | 30-09-2008       | 19-12-2008           |
|                  | Incentivos à Investigação e Desenvolvimento Tecnológico (SI I&DT)               | 1ª Reunião de 06-11-2007   | ALENT-02-2008-21              | 03-11-2008       | 16-01-2009           |
|                  | Incentivos à Investigação e Desenvolvimento Tecnológico (SI I&DT)               | 1ª Reunião de 06-11-   |                               |                  |                      |



# Anexo XI - Regulamentação Específica/Calendário de concursos por Eixo Prioritário



PROGRAMA: PO ALENTEJO - 2007PT161PO004

| Eixo Prioritário                                | Regulamentação Específica / Tipologia de operação                      | Data de aprovação/alteração dos Critérios de Seleção pela Comissão de Acompanhamento | Concurso do ano               |                  |                      |
|---|--|--|-------------------------------|------------------|----------------------|
|   |  |  | Cód. Concurso / refª concurso | Data de Abertura | Data de Encerramento |
| EP 1 - Competitividade, Inovação e Conhecimento | Incentivos à Investigação e Desenvolvimento Tecnológico (SI I&DT)      | 1ª Reunião de 06-11-2007   | ALENT-02-2011-17              | 23-12-2011       | 26-03-2012           |
|   | Incentivos à Investigação e Desenvolvimento Tecnológico (SI I&DT)      | 1ª Reunião de 06-11-2007   | ALENT-02-2011-18              | 23-12-2011       | 17-02-2012           |
|   | Incentivos à Inovação (SI Inovação)                                    | 1ª Reunião de 06-11-2007   | ALENT-03-2007-03              | 15-11-2007       | 29-01-2008           |
|   | Incentivos à Inovação (SI Inovação)                                    | 1ª Reunião de 06-11-2007   | ALENT-03-2007-04              | 15-11-2007       | 30-01-2008           |
|   | Incentivos à Inovação (SI Inovação)                                    | 1ª Reunião de 06-11-2007   | ALENT-03-2008-05              | 10-03-2008       | 23-05-2008           |
|   | Incentivos à Inovação (SI Inovação)                                    | 1ª Reunião de 06-11-2007   | ALENT-03-2008-06              | 10-03-2008       | 23-05-2008           |
|   | Incentivos à Inovação (SI Inovação)                                    | 1ª Reunião de 06-11-2007   | ALENT-03-2008-19              | 15-10-2008       | 31-12-2008           |
|   | Incentivos à Inovação (SI Inovação)                                    | 1ª Reunião de 06-11-2007   | ALENT-03-2008-20              | 15-10-2008       | 31-12-2008           |
|   | Incentivos à Inovação (SI Inovação)                                    | 1ª Reunião de 06-11-2007   | ALENT-03-2008-24              | 02-12-2008       | 02-03-2009           |
|   | Incentivos à Inovação (SI Inovação)                                    | 1ª Reunião de 06-11-2007   | ALENT-03-2009-01              | 11-02-2009       | 10-03-2009           |
|   | Incentivos à Inovação (SI Inovação)                                    | 1ª Reunião de 06-11-2007   | ALENT-03-2009-11              | 15-04-2009       | 21-05-2009           |
|   | Incentivos à Inovação (SI Inovação)                                    | 1ª Reunião de 06-11-2007   | ALENT-03-2009-12              | 15-04-2009       | 21-05-2009           |
|   | Incentivos à Inovação (SI Inovação)                                    | 1ª Reunião de 06-11-2007   | ALENT-03-2009-14              | 27-05-2009       | 15-07-2009           |
|   | Incentivos à Inovação (SI Inovação)                                    | 1ª Reunião de 06-11-2007   | ALENT-03-2009-18              | 24-06-2009       | 30-09-2009           |
|   | Incentivos à Inovação (SI Inovação)                                    | 1ª Reunião de 06-11-2007   | ALENT-03-2009-19              | 03-07-2009       | 30-09-2009           |
|   | Incentivos à Inovação (SI Inovação)                                    | 1ª Reunião de 06-11-2007   | ALENT-03-2009-21              | 12-08-2009       | 09-11-2009           |
|   | Incentivos à Inovação (SI Inovação)                                    | 1ª Reunião de 06-11-2007   | ALENT-03-2009-22              | 12-08-2009       | 09-11-2009           |
|   | Incentivos à Inovação (SI Inovação)                                    | 1ª Reunião de 06-11-2007   | ALENT-03-2009-33              | 27-11-2009       | 31-01-2010           |
|   | Incentivos à Inovação (SI Inovação)                                    | 1ª Reunião de 06-11-2007   | ALENT-03-2009-34              | 27-11-2009       | 31-01-2010           |
|   | Incentivos à Inovação (SI Inovação)                                    | 1ª Reunião de 06-11-2007   | ALENT-03-2010-04              | 15-11-2010       | 10-01-2011           |
|   | Incentivos à Inovação (SI Inovação)                                    | 1ª Reunião de 06-11-2007   | ALENT-03-2010-05              | 15-11-2010       | 10-01-2011           |
|   | Incentivos à Inovação (SI Inovação)                                    | 1ª Reunião de 06-11-2007   | ALENT-03-2011-05              | 01-03-2011       | 04-05-2011           |
|   | Incentivos à Inovação (SI Inovação)                                    | 1ª Reunião de 06-11-2007   | ALENT-03-2011-06              | 01-03-2011       | 04-05-2011           |
|   | Incentivos à Inovação (SI Inovação)                                    | 1ª Reunião de 06-11-2007   | ALENT-03-2011-11              | 26-05-2011       | 22-08-2011           |
|   | Incentivos à Inovação (SI Inovação)                                    | 1ª Reunião de 06-11-2007   | ALENT-03-2011-15              | 23-12-2011       | 11-04-2012           |
|   | Incentivos à Inovação (SI Inovação) regime especial                    | 1ª Reunião de 06-11-2007   | ALENT-03-2008-01              | n.a.             | n.a.                 |
|   | Apoio a Entidades do Sistema Científico e Tecnológico                  | consulta escrita 25-03-2011  | ALENT-24-2011-01              | 15-06-2011       | 30-09-2011           |
|   | Promoção da Cultura Científica e Tecnológica e Difusão do Conhecimento | 2ª Reunião de 02-04-2008   | ALENT-25-2009-01              | 15-09-2009       | 23-11-2009           |
|   | Promoção da Cultura Científica e Tecnológica e Difusão do Conhecimento | 2ª Reunião de 02-04-2008   | ALENT-25-2011-01              | 16-02-2011       | 18-04-2011           |
|   | Apoio à Modernização Administrativa                                    | 1ª Reunião de 06-11-2007   | ALENT-26-2007-01              | 21-12-2007       | 17-03-2008           |
|   | Apoio à Modernização Administrativa                                    | 1ª Reunião de 06-11-2007   | ALENT-26-2008-01              | 06-10-2008       | 06-10-2010           |
|   | Apoio à Modernização Administrativa                                    | 1ª Reunião de 06-11-2007   | ALENT-26-2008-02              | 12-12-2008       | 31-12-2008           |
|   | Apoio à Modernização Administrativa                                    | 1ª Reunião de 06-11-2007   | ALENT-26-2009-01              | 17-03-2009       | 20-04-2009           |
|   | Apoio à Modernização Administrativa                                    | 1ª Reunião de 06-11-2007   | ALENT-26-2010-01              | 12-01-2010       | 15-03-2010           |
|   | Apoio à Modernização Administrativa                                    | 1ª Reunião de 06-11-2007   | ALENT-26-2010-02              | 21-05-2010       | 31-08-2010           |
|   | Apoio à Modernização Administrativa                                    | 1ª Reunião de 06-11-2007   | ALENT-26-2010-03              | 01-07-2010       | 21-09-2010           |
|   | Apoio à Modernização Administrativa                                    | 1ª Reunião de 06-11-2007   | ALENT-26-2010-04              | 15-09-2010       | 31-12-2010           |
|   | Apoio à Modernização Administrativa                                    | 1ª Reunião de 06-11-2007   | ALENT-26-2010-05              | 22-09-2010       | 31-12-2010           |
|   | Apoio à Modernização Administrativa                                    | 1ª Reunião de 06-11-2007   | ALENT-26-2010-06              | 23-09-2010       | 31-12-2010           |
|   | Apoio à Modernização Administrativa                                    | 1ª Reunião de 06-11-2007   | ALENT-26-2010-07              | 13-10-2010       | 31-12-2010           |
|   | Apoio à Modernização Administrativa                                    | 1ª Reunião de 06-11-2007   | ALENT-26-2010-08              | 15-12-2010       | 15-02-2011           |
|   | Promoção e Capacitação Institucional                                   | 2ª Reunião de 02-04-2008   | ALENT-27-2008-01              | 15-05-2008       | 11-07-2008           |
|   | Promoção e Capacitação Institucional                                   | 2ª Reunião de 02-04-2008   | ALENT-27-2009-01              | 20-03-2009       | 30-04-2009           |
|   | Promoção e Capacitação Institucional                                   | 2ª Reunião de 02-04-2008   | ALENT-27-2009-02              | 15-04-2009       | 31-12-2009           |
|   | Promoção e Capacitação Institucional                                   | 2ª Reunião de 02-04-2008   | ALENT-27-2009-03              | 20-04-2009       | 31-12-2009           |
|   | Promoção e Capacitação Institucional                                   | 2ª Reunião de 02-04-2008   | ALENT-27-2010-01              | 12-01-2010       | 15-03-2010           |
|   | Promoção e Capacitação Institucional                                   | 2ª Reunião de 02-04-2008   | ALENT-27-2010-02              | 12-01-2010       | 15-03-2010           |
|   | Promoção e Capacitação Institucional                                   | 2ª Reunião de 02-04-2008   | ALENT-27-2010-03              | 14-01-2010       | 07-07-2010           |
|   | Promoção e Capacitação Institucional                                   | 2ª Reunião de 02-04-2008   | ALENT-27-2010-04              | 08-02-2010       | 31-12-2010           |
|   | Promoção e Capacitação Institucional                                   | 2ª Reunião de 02-04-2008   | ALENT-27-2010-05              | 15-02-2010       | 01-03-2010           |
|   | Promoção e Capacitação Institucional                                   | 2ª Reunião de 02-04-2008   | ALENT-27-2010-06              | 01-03-2010       | 18-03-2010           |
|   | Promoção e Capacitação Institucional                                   | 2ª Reunião de 02-04-2008   | ALENT-27-2010-07              | 03-03-2010       | 19-04-2010           |
|   | Promoção e Capacitação Institucional                                   | 2ª Reunião de 02-04-2008   | ALENT-27-2010-08              | 07-07-2010       | 31-12-2010           |
|   | Promoção e Capacitação Institucional                                   | 2ª Reunião de 02-04-2008   | ALENT-27-2010-09              | 17-08-2010       | 20-08-2010           |
|   | Promoção e Capacitação Institucional                                   | 2ª Reunião de 02-04-2008   | ALENT-27-2010-10              | 01-09-2010       | 31-12-2010           |
|   | Promoção e Capacitação Institucional                                   | 2ª Reunião de 02-04-2008   | ALENT-27-2010-11              | 13-10-2010       | 31-12-2010           |
|   | Promoção e Capacitação Institucional                                   | 2ª Reunião de 02-04-2008   | ALENT-27-2010-12              | 28-10-2010       | 28-10-2011           |
|   | Promoção e Capacitação Institucional                                   | 2ª Reunião de 02-04-2008   | ALENT-27-2010-13              | 15-12-2010       | 15-02-2011           |
|   | Promoção e Capacitação Institucional                                   | 2ª Reunião de 02-04-2008   | ALENT-27-2011-01              | 25-05-2011       | 11-07-2011           |
|   | Promoção e Capacitação Institucional                                   | 2ª Reunião de 02-04-2008   | ALENT-27-2011-02              | 19-10-2011       | 30-12-2011           |
|   | Promoção e Capacitação Institucional                                   | 2ª Reunião de 02-04-2008   | ALENT-27-2011-03              | 20-10-2011       | 30-12-2011           |



Anexo XI - Regulamentação Específica/Calendário de concursos por Eixo Prioritário



PROGRAMA: PO ALENTEJO - 2007PT161PO004

| Eixo Prioritário | Regulamentação Específica / Tipologia de operação                                     | Data de aprovação/alteração dos Critérios de Seleção pela Comissão de Acompanhamento          | Concurso do ano               |                  |                      |
|------------------|---|---|-------------------------------|------------------|----------------------|
|                  |   |   | Cód. Concurso / refº concurso | Data de Abertura | Data de Encerramento |
|                  | Apoio a Acções Colectivas   | Consulta escrita 04-04-2008   | ALENT-28-2008-01              | 15-12-2008       | 04-02-2009           |
|                  | Apoio a Acções Colectivas   | Consulta escrita 04-04-2008   | ALENT-28-2009-01              | 12-02-2009       | 06-04-2009           |
|                  | Apoio a Acções Colectivas   | Consulta escrita 04-04-2008   | ALENT-28-2010-01              | 12-01-2010       | 15-03-2010           |
|                  | Apoio a Acções Colectivas   | Consulta escrita 04-04-2008   | ALENT-28-2010-02              | 03-03-2010       | 19-04-2010           |
|                  | Apoio a Acções Colectivas   | Consulta escrita 04-04-2009   | ALENT-28-2011-01              | 16-02-2011       | 18-04-2011           |
|                  | Apoio a Infra-estruturas Científicas e Tecnológicas                                   | Consulta escrita 04-04-2008; 07/04/2008; 13-10-2008; 20-10-2008 / Consulta escrita 03-06-2009 | ALENT-62-2008-01              | 25-09-2008       | 24-10-2008           |
|                  | Apoio a Infra-estruturas Científicas e Tecnológicas                                   | Consulta escrita 04-04-2008; 07/04/2008; 13-10-2008; 20-10-2008 / Consulta escrita 03-06-2009 | ALENT-62-2009-01              | 01-06-2009       | 30-09-2009           |
|                  | Apoio a Infra-estruturas Científicas e Tecnológicas                                   | Consulta escrita 04-04-2008; 07/04/2008; 13-10-2008; 20-10-2008 / Consulta escrita 03-06-2009 | ALENT-62-2011-01              | 02-02-2011       | 30-06-2012           |
|                  | Apoio a Infra-estruturas Científicas e Tecnológicas                                   | Consulta escrita 04-04-2008; 07/04/2008; 13-10-2008; 20-10-2008 / Consulta escrita 03-06-2009 | ALENT-62-2011-02              | 16-02-2011       | 18-04-2011           |
|                  | Apoio a Áreas de Acolhimento Empresarial e Logística                                  | 2ª Reunião de 02-04-2008  | ALENT-63-2009-01              | 15-04-2009       | 30-04-2009           |
|                  | Apoio a Áreas de Acolhimento Empresarial e Logística                                  | 2ª Reunião de 02-04-2008  | ALENT-63-2009-02              | 15-04-2009       | 31-12-2009           |
|                  | Apoio a Áreas de Acolhimento Empresarial e Logística                                  | 2ª Reunião de 02-04-2008  | ALENT-63-2009-03              | 20-04-2009       | 31-12-2009           |
|                  | Apoio a Áreas de Acolhimento Empresarial e Logística                                  | 2ª Reunião de 02-04-2008  | ALENT-63-2009-04              | 22-04-2009       | 31-12-2009           |
|                  | Apoio a Áreas de Acolhimento Empresarial e Logística                                  | 2ª Reunião de 02-04-2008  | ALENT-63-2009-05              | 15-07-2009       | 31-12-2010           |
|                  | Apoio a Áreas de Acolhimento Empresarial e Logística                                  | 2ª Reunião de 02-04-2008  | ALENT-63-2010-01              | 04-01-2010       | 16-08-2010           |
|                  | Apoio a Áreas de Acolhimento Empresarial e Logística                                  | 2ª Reunião de 02-04-2008  | ALENT-63-2010-02              | 14-01-2010       | 07-07-2010           |
|                  | Apoio a Áreas de Acolhimento Empresarial e Logística                                  | 2ª Reunião de 02-04-2008  | ALENT-63-2010-03              | 01-04-2010       | 31-12-2010           |
|                  | Apoio a Áreas de Acolhimento Empresarial e Logística                                  | 2ª Reunião de 02-04-2008  | ALENT-63-2010-04              | 16-06-2010       | 31-12-2010           |
|                  | Apoio a Áreas de Acolhimento Empresarial e Logística                                  | 2ª Reunião de 02-04-2008  | ALENT-63-2010-05              | 07-07-2010       | 31-12-2010           |
|                  | Apoio a Áreas de Acolhimento Empresarial e Logística                                  | 2ª Reunião de 02-04-2008  | ALENT-63-2010-06              | 17-08-2010       | 31-12-2010           |
|                  | Apoio a Áreas de Acolhimento Empresarial e Logística                                  | 2ª Reunião de 02-04-2008  | ALENT-63-2011-01              | 20-10-2011       | 30-12-2011           |
|                  | Apoio a Parques de Ciência e Tecnologia e Incubadoras de Empresas de Base Tecnológica | Consulta escrita 03-06-2009   | ALENT-64-2009-01              | 01-06-2009       | 30-09-2009           |
|                  | Apoio a Parques de Ciência e Tecnologia e Incubadoras de Empresas de Base Tecnológica | Consulta escrita 03-06-2010   | ALENT-64-2011-01              | 02-02-2011       | 30-06-2012           |
|                  | Energia   | 2ª Reunião de 02-04-2008  | ALENT-65-2009-01              | 20-04-2009       | 31-12-2009           |
|                  | Energia   | 2ª Reunião de 02-04-2008  | ALENT-65-2009-02              | 12-05-2009       | 13-07-2009           |
|                  | Energia   | 2ª Reunião de 02-04-2008  | ALENT-65-2009-03              | 01-06-2009       | 31-12-2009           |
|                  | Energia   | 2ª Reunião de 02-04-2008  | ALENT-65-2010-01              | 14-01-2010       | 12-10-2010           |
|                  | Energia   | 2ª Reunião de 02-04-2008  | ALENT-65-2010-02              | 03-02-2010       | 31-12-2010           |
|                  | Energia   | 2ª Reunião de 02-04-2008  | ALENT-65-2010-03              | 04-03-2010       | 18-03-2010           |
|                  | Energia   | 2ª Reunião de 02-04-2008  | ALENT-65-2010-04              | 17-03-2010       | 03-05-2010           |
|                  | Energia   | 2ª Reunião de 02-04-2008  | ALENT-65-2010-05              | 16-06-2010       | 12-10-2010           |
|                  | Energia   | 2ª Reunião de 02-04-2008  | ALENT-65-2010-06              | 19-07-2010       | 30-11-2010           |
|                  | Energia   | 2ª Reunião de 02-04-2008  | ALENT-65-2010-07              | 13-10-2010       | 31-12-2010           |
|                  | Energia   | 2ª Reunião de 02-04-2008  | ALENT-65-2010-08              | 13-10-2010       | 31-12-2010           |
|                  | Energia   | 2ª Reunião de 02-04-2008  | ALENT-65-2010-09              | 13-10-2010       | 31-10-2010           |
|                  | Energia   | 2ª Reunião de 02-04-2008  | ALENT-65-2011-01              | 25-03-2011       | 29-07-2011           |
|                  | Energia   | 2ª Reunião de 02-04-2008  | ALENT-65-2011-02              | 18-05-2011       | 18-07-2011           |
|                  | Energia   | 2ª Reunião de 02-04-2008  | ALENT-65-2011-03              | 20-10-2011       | 30-12-2011           |
|                  | Economia Digital e Sociedade do Conhecimento  | Consulta escrita 04-04-2008   | ALENT-66-2008-01              | 25-09-2008       | 24-10-2008           |
|                  | Economia Digital e Sociedade do Conhecimento  | Consulta escrita 04-04-2008   | ALENT-66-2009-01              | 15-04-2009       | 15-05-2009           |
|                  | Economia Digital e Sociedade do Conhecimento  | Consulta escrita 04-04-2008   | ALENT-66-2009-02              | 22-04-2009       | 31-12-2009           |
|                  | Economia Digital e Sociedade do Conhecimento  | Consulta escrita 04-04-2008   | ALENT-66-2009-03              | 17-08-2009       | 06-11-2009           |
|                  | Economia Digital e Sociedade do Conhecimento  | Consulta escrita 04-04-2008   | ALENT-66-2009-04              | 28-09-2009       | 07-07-2010           |
|                  | Economia Digital e Sociedade do Conhecimento  | Consulta escrita 04-04-2008   | ALENT-66-2010-01              | 04-01-2010       | 16-08-2010           |
|                  | Economia Digital e Sociedade do Conhecimento  | Consulta escrita 04-04-2008   | ALENT-66-2010-02              | 15-04-2010       | 14-06-2010           |
|                  | Economia Digital e Sociedade do Conhecimento  | Consulta escrita 04-04-2008   | ALENT-66-2010-03              | 07-07-2010       | 31-12-2010           |
|                  | Economia Digital e Sociedade do Conhecimento  | Consulta escrita 04-04-2008   | ALENT-66-2010-04              | 17-08-2010       | 31-12-2010           |
|                  | Economia Digital e Sociedade do Conhecimento  | Consulta escrita 04-04-2008   | ALENT-66-2010-05              | 13-10-2010       | 31-12-2010           |
|                  | Economia Digital e Sociedade do Conhecimento  | Consulta escrita 04-04-2008   | ALENT-66-2010-06              | 15-12-2010       | 15-02-2011           |
|                  | Economia Digital e Sociedade do Conhecimento  | Consulta escrita 04-04-2008   | ALENT-66-2011-01              | 25-05-2011       | 20-06-2011           |
|                  | Economia Digital e Sociedade do Conhecimento  | Consulta escrita 04-04-2008   | ALENT-66-2011-02              | 20-10-2011       | 30-12-2011           |
|                  | Gestão Activa de Espaços Protegidos e Classificados                                   | 1ª Reunião de 06-11-2007  | ALENT-30-2009-01              | 20-01-2009       | 31-03-2009           |
|                  | Gestão Activa de Espaços Protegidos e Classificados                                   | 1ª Reunião de 06-11-2007  | ALENT-30-2009-02              | 20-04-2009       | 31-12-2009           |
|                  | Gestão Activa de Espaços Protegidos e Classificados                                   | 1ª Reunião de 06-11-2007  | ALENT-30-2009-03              | 18-06-2009       | 31-12-2009           |
|                  | Gestão Activa de Espaços Protegidos e Classificados                                   | 1ª Reunião de 06-11-2007  | ALENT-30-2009-04              | 19-06-2009       | 31-12-2009           |
|                  | Gestão Activa de Espaços Protegidos e Classificados                                   | 1ª Reunião de 06-11-2007  | ALENT-30-2009-05              | 15-07-2009       | 31-12-2010           |
|                  | Gestão Activa de Espaços Protegidos e Classificados                                   | 1ª Reunião de 06-11-2007  | ALENT-30-2010-01              | 14-01-2010       | 07-07-2010           |

# Anexo XI - Regulamentação Específica/Calendário de concursos por Eixo Prioritário



PROGRAMA: PO ALENTEJO - 2007PT161PO004

| Eixo Prioritário                      | Regulamentação Específica / Tipologia de operação                        | Data de aprovação/alteração dos Critérios de Selecção pela Comissão de Acompanhamento | Concurso do ano               |                  |                      |
|---------------------------------------|--|---|-------------------------------|------------------|----------------------|
|                                       |  |   | Cód. Concurso / refº concurso | Data de Abertura | Data de Encerramento |
| EP 2 - Valorização do Espaço Regional | Gestão Activa de Espaços Protegidos e Classificados                      | 1ª Reunião de 06-11-2007  | ALENT-30-2010-02              | 17-03-2010       | 03-05-2010           |
|                                       | Gestão Activa de Espaços Protegidos e Classificados                      | 1ª Reunião de 06-11-2007  | ALENT-30-2010-03              | 08-07-2010       | 31-12-2010           |
|                                       | Gestão Activa de Espaços Protegidos e Classificados                      | 1ª Reunião de 06-11-2007  | ALENT-30-2010-04              | 13-10-2010       | 31-12-2010           |
|                                       | Gestão Activa de Espaços Protegidos e Classificados                      | 1ª Reunião de 06-11-2007  | ALENT-30-2011-01              | 20-10-2011       | 30-12-2011           |
|                                       | Acções de Valorização e Qualificação Ambiental                           | 1ª Reunião de 06-11-2007  | ALENT-31-2007-01              | 21-12-2007       | 17-03-2008           |
|                                       | Acções de Valorização e Qualificação Ambiental                           | 1ª Reunião de 06-11-2007  | ALENT-31-2008-01              | 19-09-2008       | 24-10-2008           |
|                                       | Acções de Valorização e Qualificação Ambiental                           | 1ª Reunião de 06-11-2007  | ALENT-31-2009-01              | 17-03-2009       | 20-04-2009           |
|                                       | Acções de Valorização e Qualificação Ambiental                           | 1ª Reunião de 06-11-2007  | ALENT-31-2009-02              | 20-04-2009       | 31-12-2009           |
|                                       | Acções de Valorização e Qualificação Ambiental                           | 1ª Reunião de 06-11-2007  | ALENT-31-2009-03              | 22-04-2009       | 31-12-2009           |
|                                       | Acções de Valorização e Qualificação Ambiental                           | 1ª Reunião de 06-11-2007  | ALENT-31-2009-04              | 19-06-2009       | 31-12-2009           |
|                                       | Acções de Valorização e Qualificação Ambiental                           | 1ª Reunião de 06-11-2007  | ALENT-31-2009-05              | 15-07-2009       | 31-12-2010           |
|                                       | Acções de Valorização e Qualificação Ambiental                           | 1ª Reunião de 06-11-2007  | ALENT-31-2009-06              | 22-09-2009       | 29-11-2009           |
|                                       | Acções de Valorização e Qualificação Ambiental                           | 1ª Reunião de 06-11-2007  | ALENT-31-2010-01              | 04-01-2010       | 16-08-2010           |
|                                       | Acções de Valorização e Qualificação Ambiental                           | 1ª Reunião de 06-11-2007  | ALENT-31-2010-02              | 14-01-2010       | 07-07-2010           |
|                                       | Acções de Valorização e Qualificação Ambiental                           | 1ª Reunião de 06-11-2007  | ALENT-31-2010-03              | 10-03-2010       | 31-05-2010           |
|                                       | Acções de Valorização e Qualificação Ambiental                           | 1ª Reunião de 06-11-2007  | ALENT-31-2010-04              | 15-06-2010       | 31-12-2010           |
|                                       | Acções de Valorização e Qualificação Ambiental                           | 1ª Reunião de 06-11-2007  | ALENT-31-2010-05              | 08-07-2010       | 31-12-2010           |
|                                       | Acções de Valorização e Qualificação Ambiental                           | 1ª Reunião de 06-11-2007  | ALENT-31-2010-06              | 17-08-2010       | 31-12-2010           |
|                                       | Acções de Valorização e Qualificação Ambiental                           | 1ª Reunião de 06-11-2007  | ALENT-31-2010-07              | 13-10-2010       | 31-12-2010           |
|                                       | Acções de Valorização e Qualificação Ambiental                           | 1ª Reunião de 06-11-2007  | ALENT-31-2010-08              | 03-11-2010       | 02-12-2010           |
|                                       | Acções de Valorização e Qualificação Ambiental                           | 1ª Reunião de 06-11-2007  | ALENT-31-2011-01              | 20-10-2011       | 30-12-2011           |
|                                       | Acções de Valorização do Litoral   | 1ª Reunião de 06-11-2007  | ALENT-32-2007-01              | 21-12-2007       | 17-03-2008           |
|                                       | Acções de Valorização do Litoral   | 1ª Reunião de 06-11-2007  | ALENT-32-2009-01              | 02-03-2009       | 06-04-2009           |
|                                       | Acções de Valorização do Litoral   | 1ª Reunião de 06-11-2007  | ALENT-32-2009-02              | 01-04-2009       | 01-06-2009           |
|                                       | Acções de Valorização do Litoral   | 1ª Reunião de 06-11-2007  | ALENT-32-2010-01              | 17-03-2010       | 03-05-2010           |
|                                       | Prevenção e Gestão de Riscos Naturais e Tecnológicos - Acções Materiais  | 2ª Reunião de 02-04-2008  | ALENT-36-2009-01              | 20-01-2009       | 31-03-2009           |
|                                       | Prevenção e Gestão de Riscos Naturais e Tecnológicos - Acções Materiais  | 2ª Reunião de 02-04-2008  | ALENT-36-2009-02              | 20-04-2009       | 31-12-2009           |
|                                       | Prevenção e Gestão de Riscos Naturais e Tecnológicos - Acções Materiais  | 2ª Reunião de 02-04-2008  | ALENT-36-2009-03              | 01-06-2009       | 31-12-2009           |
|                                       | Prevenção e Gestão de Riscos Naturais e Tecnológicos - Acções Materiais  | 2ª Reunião de 02-04-2008  | ALENT-36-2009-04              | 03-08-2009       | 31-12-2009           |
|                                       | Prevenção e Gestão de Riscos Naturais e Tecnológicos - Acções Materiais  | 2ª Reunião de 02-04-2008  | ALENT-36-2010-01              | 12-01-2010       | 03-05-2010           |
|                                       | Prevenção e Gestão de Riscos Naturais e Tecnológicos - Acções Materiais  | 2ª Reunião de 02-04-2008  | ALENT-36-2010-02              | 15-06-2010       | 31-12-2010           |
|                                       | Prevenção e Gestão de Riscos Naturais e Tecnológicos - Acções Materiais  | 2ª Reunião de 02-04-2008  | ALENT-36-2010-03              | 13-10-2010       | 31-12-2010           |
|                                       | Prevenção e Gestão de Riscos Naturais e Tecnológicos - Acções Materiais  | 2ª Reunião de 02-04-2008  | ALENT-36-2010-04              | 03-11-2010       | 31-01-2011           |
|                                       | Prevenção e Gestão de Riscos Naturais e Tecnológicos - Acções Materiais  | 2ª Reunião de 02-04-2008  | ALENT-36-2011-01              | 16-03-2011       | 16-05-2011           |
|                                       | Prevenção e Gestão de Riscos Naturais e Tecnológicos - Acções Imateriais | 2ª Reunião de 02-04-2008  | ALENT-37-2009-01              | 20-01-2009       | 31-03-2009           |
|                                       | Prevenção e Gestão de Riscos Naturais e Tecnológicos - Acções Imateriais | 2ª Reunião de 02-04-2008  | ALENT-37-2009-02              | 20-04-2009       | 31-12-2009           |
|                                       | Prevenção e Gestão de Riscos Naturais e Tecnológicos - Acções Imateriais | 2ª Reunião de 02-04-2008  | ALENT-37-2009-03              | 03-08-2009       | 31-12-2009           |
|                                       | Prevenção e Gestão de Riscos Naturais e Tecnológicos - Acções Imateriais | 2ª Reunião de 02-04-2008  | ALENT-37-2010-01              | 04-01-2010       | 16-08-2010           |
|                                       | Prevenção e Gestão de Riscos Naturais e Tecnológicos - Acções Imateriais | 2ª Reunião de 02-04-2008  | ALENT-37-2010-02              | 12-01-2010       | 12-04-2010           |
|                                       | Prevenção e Gestão de Riscos Naturais e Tecnológicos - Acções Imateriais | 2ª Reunião de 02-04-2008  | ALENT-37-2010-03              | 15-06-2010       | 31-12-2010           |
|                                       | Prevenção e Gestão de Riscos Naturais e Tecnológicos - Acções Imateriais | 2ª Reunião de 02-04-2008  | ALENT-37-2010-04              | 01-07-2010       | 31-12-2010           |
|                                       | Prevenção e Gestão de Riscos Naturais e Tecnológicos - Acções Imateriais | 2ª Reunião de 02-04-2008  | ALENT-37-2010-05              | 17-08-2010       | 31-12-2010           |
|                                       | Prevenção e Gestão de Riscos Naturais e Tecnológicos - Acções Imateriais | 2ª Reunião de 02-04-2008  | ALENT-37-2010-06              | 13-10-2010       | 31-12-2010           |
|                                       | Prevenção e Gestão de Riscos Naturais e Tecnológicos - Acções Imateriais | 2ª Reunião de 02-04-2008  | ALENT-37-2011-01              | 20-10-2011       | 30-12-2011           |
|                                       | Reabilitação de Locais Contaminados e Zonas Extractivas                  | 2ª Reunião de 02-04-2008  | ALENT-38-2009-01              | 15-09-2009       | 30-12-2009           |
|                                       | Valorização e Animação do Património Cultural                            | 1ª Reunião de 06-11-2007  | ALENT-47-2007-01              | 21-12-2007       | 31-03-2008           |
|                                       | Valorização e Animação do Património Cultural                            | 1ª Reunião de 06-11-2007  | ALENT-47-2009-01              | 13-04-2009       | 15-06-2009           |
|                                       | Valorização e Animação do Património Cultural                            | 1ª Reunião de 06-11-2007  | ALENT-47-2009-02              | 20-04-2009       | 31-12-2009           |
|                                       | Valorização e Animação do Património Cultural                            | 1ª Reunião de 06-11-2007  | ALENT-47-2009-03              | 23-04-2009       | 06-05-2009           |
|                                       | Valorização e Animação do Património Cultural                            | 1ª Reunião de 06-11-2007  | ALENT-47-2009-04              | 01-06-2009       | 31-12-2009           |
|                                       | Valorização e Animação do Património Cultural                            | 1ª Reunião de 06-11-2007  | ALENT-47-2009-05              | 01-06-2009       | 31-12-2009           |
|                                       | Valorização e Animação do Património Cultural                            | 1ª Reunião de 06-11-2007  | ALENT-47-2009-06              | 15-07-2009       | 31-12-2010           |
|                                       | Valorização e Animação do Património Cultural                            | 1ª Reunião de 06-11-2007  | ALENT-47-2010-01              | 04-01-2010       | 16-08-2010           |
|                                       | Valorização e Animação do Património Cultural                            | 1ª Reunião de 06-11-2007  | ALENT-47-2010-02              | 14-01-2010       | 07-07-2010           |
|                                       | Valorização e Animação do Património Cultural                            | 1ª Reunião de 06-11-2007  | ALENT-47-2010-03              | 17-02-2010       | 15-09-2010           |
|                                       | Valorização e Animação do Património Cultural                            | 1ª Reunião de 06-11-2007  | ALENT-47-2010-04              | 17-03-2010       | 10-05-2010           |
|                                       | Valorização e Animação do Património Cultural                            | 1ª Reunião de 06-11-2007  | ALENT-47-2010-05              | 15-06-2010       | 31-12-2010           |
|                                       | Valorização e Animação do Património Cultural                            | 1ª Reunião de 06-11-2007  | ALENT-47-2010-06              | 08-07-2010       | 31-12-2010           |
|                                       | Valorização e Animação do Património Cultural                            | 1ª Reunião de 06-11-2007  | ALENT-47-2010-07              | 17-08-2010       | 31-12-2010           |
|                                       | Valorização e Animação do Património Cultural                            | 1ª Reunião de 06-11-2007  | ALENT-47-2010-08              | 15-09-2010       | 31-12-2010           |
|                                       | Valorização e Animação do Património Cultural                            | 1ª Reunião de 06-11-2007  | ALENT-47-2011-01              | 20-10-2011       | 30-12-2011           |

# Anexo XI - Regulamentação Específica/Calendário de concursos por Eixo Prioritário



PROGRAMA: PO ALENTEJO - 2007PT161PO004

| Eixo Prioritário   | Regulamentação Específica / Tipologia de operação                                     | Data de aprovação/alteração dos Critérios de Seleção pela Comissão de Acompanhamento | Concurso do ano               |                  |                      |
|--------------------|---|--|-------------------------------|------------------|----------------------|
|                    |   |  | Cód. Concurso / refº concurso | Data de Abertura | Data de Encerramento |
| Eixo Prioritário 1 | Infra-estruturas e Equipamentos de Saúde  | 1ª Reunião de 06-11-2007   | ALENT-48-2007-01              | 21-12-2007       | 31-03-2008           |
|                    | Infra-estruturas e Equipamentos de Saúde  | 1ª Reunião de 06-11-2007   | ALENT-48-2008-01              | 31-07-2008       | 15-10-2008           |
|                    | Infra-estruturas e Equipamentos de Saúde  | 1ª Reunião de 06-11-2007   | ALENT-48-2009-01              | 16-02-2009       | 15-04-2009           |
|                    | Infra-estruturas e Equipamentos de Saúde  | 1ª Reunião de 06-11-2007   | ALENT-48-2009-02              | 15-09-2009       | 09-12-2009           |
|                    | Infra-estruturas e Equipamentos de Saúde  | 1ª Reunião de 06-11-2007   | ALENT-48-2010-01              | 09-03-2010       | 25-06-2010           |
|                    | Infra-estruturas e Equipamentos de Saúde  | 1ª Reunião de 06-11-2007   | ALENT-48-2010-02              | 15-12-2010       | 15-03-2011           |
|                    | Rede de Equipamentos Culturais  | 2ª Reunião de 02-04-2008   | ALENT-52-2009-01              | 16-03-2009       | 30-04-2009           |
|                    | Rede de Equipamentos Culturais  | 2ª Reunião de 02-04-2008   | ALENT-52-2009-02              | 22-04-2009       | 06-05-2009           |
|                    | Rede de Equipamentos Culturais  | 2ª Reunião de 02-04-2008   | ALENT-52-2009-03              | 12-05-2009       | 20-07-2009           |
|                    | Rede de Equipamentos Culturais  | 2ª Reunião de 02-04-2008   | ALENT-52-2009-04              | 19-06-2009       | 31-12-2009           |
|                    | Rede de Equipamentos Culturais  | 2ª Reunião de 02-04-2008   | ALENT-52-2009-05              | 15-07-2009       | 31-12-2010           |
|                    | Rede de Equipamentos Culturais  | 2ª Reunião de 02-04-2008   | ALENT-52-2010-01              | 14-01-2010       | 31-12-2010           |
|                    | Rede de Equipamentos Culturais  | 2ª Reunião de 02-04-2008   | ALENT-52-2010-02              | 09-02-2010       | 15-04-2010           |
|                    | Rede de Equipamentos Culturais  | 2ª Reunião de 02-04-2008   | ALENT-52-2010-03              | 17-02-2010       | 15-09-2010           |
|                    | Rede de Equipamentos Culturais  | 2ª Reunião de 02-04-2008   | ALENT-52-2010-04              | 17-02-2010       | 15-09-2010           |
|                    | Rede de Equipamentos Culturais  | 2ª Reunião de 02-04-2008   | ALENT-52-2010-05              | 15-06-2010       | 31-12-2010           |
|                    | Rede de Equipamentos Culturais  | 2ª Reunião de 02-04-2008   | ALENT-52-2010-06              | 08-07-2010       | 31-12-2010           |
|                    | Rede de Equipamentos Culturais  | 2ª Reunião de 02-04-2008   | ALENT-52-2010-07              | 15-09-2010       | 31-12-2010           |
|                    | Rede de Equipamentos Culturais  | 2ª Reunião de 02-04-2008   | ALENT-52-2011-01              | 20-10-2011       | 30-12-2011           |
|                    | Ciclo Urbano da Água - "vertente em baixa"  | 2ª Reunião de 02-04-2008   | ALENT-54-2009-01              | 19-05-2009       | 31-12-2009           |
|                    | Ciclo Urbano da Água - "vertente em baixa"  | 2ª Reunião de 02-04-2008   | ALENT-54-2009-02              | 18-06-2009       | 31-12-2009           |
|                    | Ciclo Urbano da Água - "vertente em baixa"  | 2ª Reunião de 02-04-2008   | ALENT-54-2009-03              | 15-07-2009       | 31-12-2010           |
|                    | Ciclo Urbano da Água - "vertente em baixa"  | 2ª Reunião de 02-04-2008   | ALENT-54-2010-01              | 14-01-2010       | 07-07-2010           |
|                    | Ciclo Urbano da Água - "vertente em baixa"  | 2ª Reunião de 02-04-2008   | ALENT-54-2010-02              | 17-02-2010       | 15-09-2010           |
|                    | Ciclo Urbano da Água - "vertente em baixa"  | 2ª Reunião de 02-04-2008   | ALENT-54-2010-03              | 08-07-2010       | 31-12-2010           |
|                    | Ciclo Urbano da Água - "vertente em baixa"  | 2ª Reunião de 02-04-2008   | ALENT-54-2010-04              | 15-09-2010       | 31-12-2010           |
|                    | Ciclo Urbano da Água - "vertente em baixa"  | 2ª Reunião de 02-04-2008   | ALENT-54-2010-05              | 22-09-2010       | 31-12-2010           |
|                    | Ciclo Urbano da Água - "vertente em baixa"  | 2ª Reunião de 02-04-2008   | ALENT-54-2011-01              | 18-05-2011       | 13-06-2011           |
|                    | Ciclo Urbano da Água - "vertente em baixa"  | 2ª Reunião de 02-04-2008   | ALENT-54-2011-02              | 20-05-2011       | 13-06-2011           |
|                    | Ciclo Urbano da Água - "vertente em baixa"  | 2ª Reunião de 02-04-2008   | ALENT-54-2011-03              | 01-06-2011       | 13-06-2011           |
|                    | Ciclo Urbano da Água - "vertente em baixa"  | 2ª Reunião de 02-04-2008   | ALENT-54-2011-04              | 01-06-2011       | 13-06-2011           |
|                    | Optimização da Gestão de Resíduos e Melhoria do Comportamento Ambiental               | 2ª Reunião de 02-04-2008   | ALENT-60-2008-01              | 03-11-2008       | 20-01-2009           |
|                    | Optimização da Gestão de Resíduos e Melhoria do Comportamento Ambiental               | 2ª Reunião de 02-04-2008   | ALENT-60-2010-01              | 09-03-2010       | 17-05-2010           |
| Eixo Prioritário 2 | Política de Cidades - Redes Urbanas para a Competitividade e Inovação                 | 1ª Reunião de 06-11-2007   | ALENT-40-2008-01              | 02-04-2008       | 17-10-2008           |
|                    | Política de Cidades - Redes Urbanas para a Competitividade e Inovação                 | 1ª Reunião de 06-11-2007   | ALENT-40-2009-01              | 27-04-2009       | 29-05-2009           |
|                    | Política de Cidades - Redes Urbanas para a Competitividade e Inovação                 | 1ª Reunião de 06-11-2007   | ALENT-40-2011-02              | 10-08-2011       | 29-08-2011           |
|                    | Política de Cidades - Parcerias para a Regeneração Urbana                             | 1ª Reunião de 06-11-2007   | ALENT-41-2007-01              | 28-12-2007       | 28-07-2008           |
|                    | Política de Cidades - Parcerias para a Regeneração Urbana                             | 1ª Reunião de 06-11-2007   | ALENT-41-2008-01              | 30-05-2008       | 19-09-2008           |
|                    | Política de Cidades - Parcerias para a Regeneração Urbana                             | 1ª Reunião de 06-11-2007   | ALENT-41-2008-03              | 31-12-2008       | 31-03-2009           |
|                    | Política de Cidades - Parcerias para a Regeneração Urbana                             | 1ª Reunião de 06-11-2007   | ALENT-41-2009-01              | 12-05-2009       | 20-07-2009           |
|                    | Política de Cidades - Parcerias para a Regeneração Urbana                             | 1ª Reunião de 06-11-2007   | ALENT-41-2010-01              | 20-10-2010       | 02-11-2010           |
|                    | Requalificação da Rede Escolar do 1º Ciclo do Ensino Básico e da Educação Pré-Escolar | 1ª Reunião de 06-11-2007 / 2ª Reunião de 02-04-2008                                  | ALENT-44-2008-01              | 15-01-2008       | 08-04-2008           |
|                    | Requalificação da Rede Escolar do 1º Ciclo do Ensino Básico e da Educação Pré-Escolar | 1ª Reunião de 06-11-2007 / 2ª Reunião de 02-04-2008                                  | ALENT-44-2008-02              | 08-04-2008       | 02-05-2008           |
|                    | Requalificação da Rede Escolar do 1º Ciclo do Ensino Básico e da Educação Pré-Escolar | 1ª Reunião de 06-11-2007 / 2ª Reunião de 02-04-2008                                  | ALENT-44-2008-03              | 12-05-2008       | 11-06-2008           |
|                    | Requalificação da Rede Escolar do 1º Ciclo do Ensino Básico e da Educação Pré-Escolar | 1ª Reunião de 06-11-2007 / 2ª Reunião de 02-04-2008                                  | ALENT-44-2008-04              | 12-06-2008       | 14-07-2008           |
|                    | Requalificação da Rede Escolar do 1º Ciclo do Ensino Básico e da Educação Pré-Escolar | 1ª Reunião de 06-11-2007 / 2ª Reunião de 02-04-2008                                  | ALENT-44-2009-01              | 21-01-2009       | 31-03-2009           |
|                    | Requalificação da Rede Escolar do 1º Ciclo do Ensino Básico e da Educação Pré-Escolar | 1ª Reunião de 06-11-2007 / 2ª Reunião de 02-04-2008                                  | ALENT-44-2009-02              | 22-04-2009       | 31-12-2009           |
|                    | Requalificação da Rede Escolar do 1º Ciclo do Ensino Básico e da Educação Pré-Escolar | 1ª Reunião de 06-11-2007 / 2ª Reunião de 02-04-2008                                  | ALENT-44-2009-03              | 20-05-2009       | 31-08-2009           |
|                    | Requalificação da Rede Escolar do 1º Ciclo do Ensino Básico e da Educação Pré-Escolar | 1ª Reunião de 06-11-2007 / 2ª Reunião de 02-04-2008                                  | ALENT-44-2009-04              | 18-06-2009       | 31-12-2009           |
|                    | Requalificação da Rede Escolar do 1º Ciclo do Ensino Básico e da Educação Pré-Escolar | 1ª Reunião de 06-11-2007 / 2ª Reunião de 02-04-2008                                  | ALENT-44-2009-05              | 15-07-2009       | 31-12-2010           |
|                    | Requalificação da Rede Escolar do 1º Ciclo do Ensino Básico e da Educação Pré-Escolar | 1ª Reunião de 06-11-2007 / 2ª Reunião de 02-04-2008                                  | ALENT-44-2009-06              | 28-07-2009       | 31-12-2009           |

# Anexo XI - Regulamentação Específica/Calendário de concursos por Eixo Prioritário



PROGRAMA: PO ALENTEJO - 2007PT161PO004

| Eixo Prioritário             | Regulamentação Específica / Tipologia de operação                                     | Data de aprovação/alteração dos Critérios de Selecção pela Comissão de Acompanhamento | Concurso do ano               |                  |                      |
|------------------------------|---|---|-------------------------------|------------------|----------------------|
|                              |   |   | Cód. Concurso / refª concurso | Data de Abertura | Data de Encerramento |
| EP 3 - Coesão Local e Urbana | Requalificação da Rede Escolar do 1º Ciclo do Ensino Básico e da Educação Pré-Escolar | 1ª Reunião de 06-11-2007 / 2ª Reunião de 02-04-2008                                   | ALENT-44-2010-01              | 04-01-2010       | 16-08-2010           |
|                              | Requalificação da Rede Escolar do 1º Ciclo do Ensino Básico e da Educação Pré-Escolar | 1ª Reunião de 06-11-2007 / 2ª Reunião de 02-04-2008                                   | ALENT-44-2010-02              | 19-03-2010       | 30-09-2010           |
|                              | Requalificação da Rede Escolar do 1º Ciclo do Ensino Básico e da Educação Pré-Escolar | 1ª Reunião de 06-11-2007 / 2ª Reunião de 02-04-2008                                   | ALENT-44-2010-03              | 17-08-2010       | 31-12-2010           |
|                              | Requalificação da Rede Escolar do 1º Ciclo do Ensino Básico e da Educação Pré-Escolar | 1ª Reunião de 06-11-2007 / 2ª Reunião de 02-04-2008                                   | ALENT-44-2010-04              | 15-09-2010       | 31-12-2010           |
|                              | Requalificação da Rede Escolar do 1º Ciclo do Ensino Básico e da Educação Pré-Escolar | 1ª Reunião de 06-11-2007 / 2ª Reunião de 02-04-2008                                   | ALENT-44-2010-06              | 22-12-2010       | 31-12-2010           |
|                              | Requalificação da Rede Escolar do 1º Ciclo do Ensino Básico e da Educação Pré-Escolar | 1ª Reunião de 06-11-2007 / 2ª Reunião de 02-04-2008                                   | ALENT-44-2011-01              | 06-10-2011       | 30-12-2011           |
|                              | Requalificação da Rede Escolar do 1º Ciclo do Ensino Básico e da Educação Pré-Escolar | 1ª Reunião de 06-11-2007 / 2ª Reunião de 02-04-2008                                   | ALENT-44-2011-02              | 20-10-2011       | 30-12-2011           |
|                              | Mobilidade Territorial  | 2ª Reunião de 02-04-2008  | ALENT-50-2008-01              | 08-08-2008       | 22-09-2008           |
|                              | Mobilidade Territorial  | 2ª Reunião de 02-04-2008  | ALENT-50-2009-01              | 20-03-2009       | 30-04-2009           |
|                              | Mobilidade Territorial  | 2ª Reunião de 02-04-2008  | ALENT-50-2009-02              | 20-03-2009       | 30-04-2009           |
|                              | Mobilidade Territorial  | 2ª Reunião de 02-04-2008  | ALENT-50-2009-03              | 06-04-2009       | 31-12-2009           |
|                              | Mobilidade Territorial  | 2ª Reunião de 02-04-2008  | ALENT-50-2009-04              | 06-04-2009       | 31-12-2009           |
|                              | Mobilidade Territorial  | 2ª Reunião de 02-04-2008  | ALENT-50-2009-05              | 20-04-2009       | 31-12-2009           |
|                              | Mobilidade Territorial  | 2ª Reunião de 02-04-2008  | ALENT-50-2009-06              | 20-04-2009       | 31-12-2009           |
|                              | Mobilidade Territorial  | 2ª Reunião de 02-04-2008  | ALENT-50-2009-07              | 22-04-2009       | 31-12-2009           |
|                              | Mobilidade Territorial  | 2ª Reunião de 02-04-2008  | ALENT-50-2009-08              | 22-04-2009       | 31-12-2009           |
|                              | Mobilidade Territorial  | 2ª Reunião de 02-04-2008  | ALENT-50-2009-09              | 12-05-2009       | 30-10-2009           |
|                              | Mobilidade Territorial  | 2ª Reunião de 02-04-2008  | ALENT-50-2009-10              | 18-06-2009       | 31-12-2009           |
|                              | Mobilidade Territorial  | 2ª Reunião de 02-04-2008  | ALENT-50-2009-11              | 18-06-2009       | 31-12-2009           |
|                              | Mobilidade Territorial  | 2ª Reunião de 02-04-2008  | ALENT-50-2009-12              | 15-07-2009       | 31-12-2010           |
|                              | Mobilidade Territorial  | 2ª Reunião de 02-04-2008  | ALENT-50-2009-13              | 15-07-2009       | 31-12-2010           |
|                              | Mobilidade Territorial  | 2ª Reunião de 02-04-2008  | ALENT-50-2010-01              | 04-01-2010       | 16-08-2010           |
|                              | Mobilidade Territorial  | 2ª Reunião de 02-04-2008  | ALENT-50-2010-02              | 04-01-2010       | 16-08-2010           |
|                              | Mobilidade Territorial  | 2ª Reunião de 02-04-2008  | ALENT-50-2010-03              | 14-01-2010       | 07-07-2010           |
|                              | Mobilidade Territorial  | 2ª Reunião de 02-04-2008  | ALENT-50-2010-04              | 14-01-2010       | 07-07-2010           |
|                              | Mobilidade Territorial  | 2ª Reunião de 02-04-2008  | ALENT-50-2010-05              | 17-02-2010       | 15-09-2010           |
|                              | Mobilidade Territorial  | 2ª Reunião de 02-04-2008  | ALENT-50-2010-06              | 17-02-2010       | 15-09-2010           |
|                              | Mobilidade Territorial  | 2ª Reunião de 02-04-2008  | ALENT-50-2010-07              | 17-02-2010       | 15-09-2010           |
|                              | Mobilidade Territorial  | 2ª Reunião de 02-04-2008  | ALENT-50-2010-08              | 01-03-2010       | 05-04-2010           |
|                              | Mobilidade Territorial  | 2ª Reunião de 02-04-2008  | ALENT-50-2010-09              | 04-03-2010       | 05-04-2010           |
|                              | Mobilidade Territorial  | 2ª Reunião de 02-04-2008  | ALENT-50-2010-10              | 18-03-2010       | 30-07-2010           |
|                              | Mobilidade Territorial  | 2ª Reunião de 02-04-2008  | ALENT-50-2010-11              | 15-06-2010       | 31-12-2010           |
|                              | Mobilidade Territorial  | 2ª Reunião de 02-04-2008  | ALENT-50-2010-12              | 15-06-2010       | 31-12-2010           |
|                              | Mobilidade Territorial  | 2ª Reunião de 02-04-2008  | ALENT-50-2010-13              | 08-07-2010       | 31-12-2010           |
|                              | Mobilidade Territorial  | 2ª Reunião de 02-04-2008  | ALENT-50-2010-14              | 08-07-2010       | 31-12-2010           |
|                              | Mobilidade Territorial  | 2ª Reunião de 02-04-2008  | ALENT-50-2010-15              | 17-08-2010       | 31-12-2010           |
|                              | Mobilidade Territorial  | 2ª Reunião de 02-04-2008  | ALENT-50-2010-16              | 17-08-2010       | 31-12-2010           |
|                              | Mobilidade Territorial  | 2ª Reunião de 02-04-2008  | ALENT-50-2010-17              | 15-09-2010       | 31-12-2010           |
|                              | Mobilidade Territorial  | 2ª Reunião de 02-04-2008  | ALENT-50-2010-18              | 15-09-2010       | 31-12-2010           |
|                              | Mobilidade Territorial  | 2ª Reunião de 02-04-2008  | ALENT-50-2010-19              | 03-11-2010       | 30-12-2010           |
|                              | Mobilidade Territorial  | 2ª Reunião de 02-04-2008  | ALENT-50-2011-01              | 18-05-2011       | 30-12-2011           |
|                              | Mobilidade Territorial  | 2ª Reunião de 02-04-2008  | ALENT-50-2011-02              | 20-10-2011       | 30-12-2011           |
|                              | Mobilidade Territorial  | 2ª Reunião de 02-04-2008  | ALENT-50-2011-03              | 20-10-2011       | 30-12-2011           |
|                              | Equipamentos e serviços colectivos de proximidade (coesão local)                      | 2ª Reunião de 02-04-2008  | ALENT-56-2009-01              | 30-03-2009       | 30-04-2009           |
|                              | Equipamentos e serviços colectivos de proximidade (coesão local)                      | 2ª Reunião de 02-04-2008  | ALENT-56-2009-02              | 22-04-2009       | 31-12-2009           |
|                              | Equipamentos e serviços colectivos de proximidade (coesão local)                      | 2ª Reunião de 02-04-2008  | ALENT-56-2009-03              | 22-04-2009       | 31-12-2009           |
|                              | Equipamentos e serviços colectivos de proximidade (coesão local)                      | 2ª Reunião de 02-04-2008  | ALENT-56-2009-04              | 19-05-2009       | 31-12-2009           |
|                              | Equipamentos e serviços colectivos de proximidade (coesão local)                      | 2ª Reunião de 02-04-2008  | ALENT-56-2009-05              | 22-05-2009       | 31-12-2009           |
|                              | Equipamentos e serviços colectivos de proximidade (coesão local)                      | 2ª Reunião de 02-04-2008  | ALENT-56-2009-06              | 18-06-2009       | 31-12-2009           |
|                              | Equipamentos e serviços colectivos de proximidade (coesão local)                      | 2ª Reunião de 02-04-2008  | ALENT-56-2009-07              | 15-07-2009       | 31-12-2010           |
|                              | Equipamentos e serviços colectivos de proximidade (coesão local)                      | 2ª Reunião de 02-04-2008  | ALENT-56-2009-08              | 15-09-2009       | 16-11-2009           |
|                              | Equipamentos e serviços colectivos de proximidade (coesão local)                      | 2ª Reunião de 02-04-2008  | ALENT-56-2010-01              | 04-01-2010       | 31-12-2010           |
|                              | Equipamentos e serviços colectivos de proximidade (coesão local)                      | 2ª Reunião de 02-04-2008  | ALENT-56-2010-02              | 04-01-2010       | 31-12-2010           |
|                              | Equipamentos e serviços colectivos de proximidade (coesão local)                      | 2ª Reunião de 02-04-2008  | ALENT-56-2010-03              | 14-01-2010       | 07-07-2010           |

Anexo XI - Regulamentação Específica/Calendário de concursos por Eixo Prioritário



PROGRAMA: PO ALENTEJO - 2007PT161PO004

| Eixo Prioritário           | Regulamentação Específica / Tipologia de operação                   | Data de aprovação/alteração dos Critérios de Selecção pela Comissão de Acompanhamento | Concurso do ano               |                  |                      |
|----------------------------|---|---|-------------------------------|------------------|----------------------|
|                            |   |   | Cód. Concurso / refª concurso | Data de Abertura | Data de Encerramento |
|                            | Equipamentos e serviços colectivos de proximidade (coesão local)    | 2ª Reunião de 02-04-2008  | ALENT-56-2010-04              | 17-02-2010       | 15-09-2010           |
|                            | Equipamentos e serviços colectivos de proximidade (coesão local)    | 2ª Reunião de 02-04-2008  | ALENT-56-2010-05              | 19-03-2010       | 30-07-2010           |
|                            | Equipamentos e serviços colectivos de proximidade (coesão local)    | 2ª Reunião de 02-04-2008  | ALENT-56-2010-06              | 16-06-2010       | 31-12-2010           |
|                            | Equipamentos e serviços colectivos de proximidade (coesão local)    | 2ª Reunião de 02-04-2008  | ALENT-56-2010-07              | 08-07-2010       | 31-12-2010           |
|                            | Equipamentos e serviços colectivos de proximidade (coesão local)    | 2ª Reunião de 02-04-2008  | ALENT-56-2010-08              | 15-09-2010       | 31-12-2010           |
|                            | Equipamentos e serviços colectivos de proximidade (coesão local)    | 2ª Reunião de 02-04-2008  | ALENT-56-2011-01              | 18-05-2011       | 20-06-2011           |
|                            | Equipamentos e serviços colectivos de proximidade (coesão local)    | 2ª Reunião de 02-04-2008  | ALENT-56-2011-02              | 01-06-2011       | 31-12-2011           |
|                            | Equipamentos e serviços colectivos de proximidade (coesão local)    | 2ª Reunião de 02-04-2008  | ALENT-56-2011-03              | 20-10-2011       | 30-12-2011           |
|                            | Requalificação da Rede de Escolas do 2º e 3º ciclo do Ensino Básico | 1ª Reunião de 06-11-2007 / 2ª Reunião de 02-04-2008                                   | ALENT-97-2010-01              | 22-12-2010       | 15-06-2011           |
|                            | Iniciativa Comunitária Jessica                                      | Consulta escrita 21-10-2010   | ALENT-98-2009-01              | 13-07-2009       | 06-08-2010           |
|                            | Acções de Assistência Técnica                                       | Consulta escrita 04-04-2008   | ALENT-73-2008-01              | 13-05-2008       | 16-05-2008           |
| EP 4 - Assistência Técnica | Acções de Assistência Técnica                                       | Consulta escrita 04-04-2008   | ALENT-73-2009-01              | 07-01-2009       | 07-02-2009           |
|                            | Acções de Assistência Técnica                                       | Consulta escrita 04-04-2008   | ALENT-73-2009-02              | 02-11-2009       | 02-12-2009           |
|                            | Acções de Assistência Técnica                                       | Consulta escrita 04-04-2008   | ALENT-73-2010-01              | 12-01-2010       | 08-02-2010           |
|                            | Acções de Assistência Técnica                                       | Consulta escrita 04-04-2008   | ALENT-73-2010-02              | 09-03-2010       | 09-04-2010           |
|                            | Acções de Assistência Técnica                                       | Consulta escrita 04-04-2008   | ALENT-73-2010-03              | 03-11-2010       | 30-11-2010           |
|                            | Acções de Assistência Técnica                                       | Consulta escrita 04-04-2008   | ALENT-73-2011-01              | 02-11-2011       | 30-11-2011           |

## Anexo XII – Processo de Seleção por Eixo Prioritário até 31-12-2011

## Anexo XII - Processo de seleção por Eixo Prioritário até 31.12.11 (valores acumulados)



PROGRAMA: PO ALENTEJO - 2007PT161PO004

unid: euro

| Eixo Prioritário                                | Dotação de Fundo | Processo de seleção por concurso e/ou períodos de candidatura |               |         |                        |           |                         |                |                     |                                 |                |               | Candidaturas apresentadas |                      |                                    | Candidaturas admitidas |                      |                                    |
|---|------------------|---|---------------|---------|------------------------|-----------|-------------------------|----------------|---------------------|---------------------------------|----------------|---------------|---------------------------|----------------------|------------------------------------|------------------------|----------------------|------------------------------------|
|   |                  | Total até 31-12-2011  |               |         | Em aberto a 31-12-2011 |           | Encerrados a 31-12-2011 |                |                     | Tempos médios de decisão (**)   |                |               |                           |                      |                                    |                        |                      |                                    |
|   |                  | Nº  | Fundo         |         | Nº                     | Fundo     | Nº                      | Fundo concurso | Dos quais decididos |                                 | Dias previstos | Dias efetivos | Nº                        | Custo total previsto | Investimento médio por candidatura | Nº                     | Custo total previsto | Investimento médio por candidatura |
|   |                  |   | Montante      | % do PO |                        |           |                         |                | Nº                  | Fundo em candidaturas aprovadas |                |               |                           |                      |                                    |                        |                      |                                    |
|   |                  |   |               |         |                        |           |                         |                |                     |                                 |                |               |                           |                      |                                    |                        |                      |                                    |
| Total (*)                                       | 868.933.978      | 362   | 1.003.200.980 | 464%    | 7                      | 7.400.000 | 355                     | 995.800.980    | 321                 | 951.530.980                     | 70             | 79            | 2.595                     | 2.403.881.140        | 926.351                            | 1.480                  | 1.096.786.156        | 741.072                            |
| EP 1 - Competitividade, Inovação e Conhecimento | 300.763.978      | 173   | 404.133.586   | 134%    | 7                      | 7.400.000 | 166                     | 396.733.586    | 154                 | 386.938.586                     | 83             | 99            | 1.235                     | 1.222.710.780        | 990.049                            | 601                    | 403.592.596          | 671.535                            |
| EP 2 - Valorização do Espaço Regional           | 150.031.000      | 100   | 206.686.400   | 138%    | 0                      | 0         | 100                     | 206686400      | 91                  | 198536400                       | 85             | 86            | 569                       | 342.821.445          | 602.498                            | 332                    | 196.083.288          | 590.612                            |
| EP 3 - Coesão Local e Urbana                    | 394.739.000      | 82  | 369.380.994   | 94%     | 0                      | 0         | 82                      | 369.380.994    | 70                  | 348.055.994                     | 82             | 93            | 751                       | 821.619.690          | 1.094.034                          | 508                    | 481.005.249          | 946.861                            |
| EP 4 - Assistência Técnica                      | 23.400.000       | 7   | 23.000.000    | 98%     | 0                      | 0         | 7                       | 23000000       | 6                   | 18000000                        | 29             | 38            | 40                        | 16.729.225           | 418.231                            | 39                     | 16.105.023           | 412.949                            |

(Continua)

### Notas

(\*) No caso do PO Valorização do Território apresentar totalizadores por Fundo.

(\*\*) Tempos médios de decisão aferidos entre a entrada da candidatura e a data de comunicação ao beneficiário.

### Especificação de conceitos

Candidaturas apresentadas = Total de candidaturas submetidas a um concurso ou período de candidatura (fechado ou em contínuo/aberto). Nos casos de concursos ou períodos de candidatura fechados apenas se consideram as candidaturas submetidas dentro dos prazos estabelecidos nos respetivos avisos.

Candidaturas admitidas = Total de candidaturas apresentadas que cumprem os requisitos de admissibilidade aplicáveis e que, portanto, são aceites pela autoridade de gestão para integrar o processo de seleção.

Taxa de admissibilidade (admitidas/apresentadas) = Taxas calculadas com informação relativa às candidaturas admitidas/candidaturas apresentadas com análise de admissibilidade concluída.

Taxa de aprovação bruta (aprovadas/apresentadas) = Taxas calculadas com informação relativa às candidaturas aprovadas/candidaturas apresentadas com análise de admissibilidade concluída.

Taxa de aprovação líquida (aprovadas/admitidas) = Taxas calculadas com informação relativa às candidaturas aprovadas/candidaturas admitidas com análise de mérito concluída.

Taxa de contratação (contratos/aprovadas) = Taxas calculadas com informação relativa a contratos celebrados/operações aprovadas. Estas taxas refletem, o desfasamento temporal entre o momento da aprovação (decisão final) e o momento da contratação.

Anexo XII - Processo de seleção por Eixo Prioritário até 31.12.11 (valores acumulados)



PROGRAMA:

(continuação)

unid: euro

| Eixo Prioritário                                   | Candidaturas aprovadas |               |                         |                    |             |  | Taxa de admissibilidade<br>(admitidas/apresentadas) |             | Taxa de aprovação bruta<br>(aprovadas/apresentadas) |             | Taxa de aprovação líquida<br>(aprovadas/admitidas) |             | Contratos/termos de<br>aceitação assinados |             | Taxa de contratação<br>(contratos/aprovadas) |       |
|--|------------------------|---------------|-------------------------|--------------------|-------------|--|---|-------------|---|-------------|--|-------------|--|-------------|--|-------|
|  | Nº                     | Custo total   | Custo total<br>elegível | Despesa<br>Pública | Fundo       | Investimento<br>elegível médio<br>por<br>candidatura | Candidaturas  | Custo total | Candidaturas  | Custo total | Candidaturas                                       | Custo total | Nº   | Fundo       | Candidaturas                                 | Fundo |
| <b>Total</b>                                       | 1.446                  | 1.217.825.835 | 1.069.025.387           | 924.365.774        | 743.283.221 | 739.298  | 57%   | 46%         | 56%   | 44%         | 98%  | 97%         | 1.298                                      | 673.402.627 | 90%  | 91%   |
| EP 1 - Competitividade, Inovação e<br>Conhecimento | 595                    | 471.926.009   | 401.535.353             | 263.667.026        | 243.656.101 | 674.849  | 49%   | 33%         | 48%   | 33%         | 99%  | 99%         | 508  | 220.102.159 | 85%  | 90%   |
| EP 2 - Valorização do Espaço<br>Regional           | 321                    | 211.804.497   | 191.860.725             | 191.015.964        | 136.945.863 | 597.697  | 58%   | 57%         | 56%   | 56%         | 97%  | 98%         | 307  | 129.269.160 | 96%  | 94%   |
| EP 3 - Coesão Local e Urbana                       | 495                    | 517.941.569   | 459.962.768             | 454.016.244        | 349.364.697 | 929.218  | 68%   | 59%         | 66%   | 56%         | 97%  | 96%         | 463  | 314.956.604 | 94%  | 90%   |
| EP 4 - Assistência Técnica                         | 35                     | 16.153.760    | 15.666.541              | 15.666.541         | 13.316.560  | 447.615  | 98%   | 96%         | 88%   | 94%         | 90%  | 97%         | 20   | 9.074.703   | 57%  | 68%   |



Anexo XIII – Ficha de Grande Projeto

Anexo XIV – Processo Ficha de Projeto Ambiental

## Anexo XV – Quadro Auxiliares

- Tabela de Classificação NUT de acordo com o Regulamento (CE) n.º 1059/2003
- Certificados de Despesa e Pedidos de Pagamento (CDPP) enviados à CE em 2011 e acumulados – Programa Operacional Alentejo
- Previsões de Pedidos de Pagamento para 2011 e 2012 – Programa Operacional Alentejo

## Informação para Quadro 2 - NUTS

De acordo com o Regulamento (CE) nº 1059/2003 do Parlamento Europeu e do Conselho, de 26 de Maio de 2003, relativo à instituição de uma Nomenclatura Comum das Unidades Territoriais Estatísticas (NUTS)

| Código | Designação       |
|--------|------------------|
| PT     | PORTUGAL         |
| PT1    | CONTINENTE       |
| PT18   | Alentejo         |
| PT181  | Alentejo Litoral |
| PT182  | Alto Alentejo    |
| PT183  | Alentejo Central |
| PT184  | Baixo Alentejo   |
| PT185  | Lezíria do Tejo  |

**Certificados de Despesa e Pedidos de Pagamento (CDPP) enviados à CE em 2011 e acumulados**

**Programa Operacional Alentejo**



| Programa Operacional | CCI Programa   | Fundo | Código Eixo Prioritário | 2011   |                                     |                      | Total Acumulado  |   |                        |
|----------------------|----------------|-------|-------------------------|--|-------------------------------------|----------------------|--|---|------------------------|
|                      |                |       |                         | Total das despesas elegíveis pagas pelos beneficiários | Contribuição Pública Correspondente | Montante PP à CE     | Total das despesas elegíveis pagas pelos beneficiários | Total Contribuição Pública Correspondente | Total Montante PP à CE |
| Alentejo             | 2007PT161PO004 | FEDER | ALENT-01                | -9.249.930,59  | -8.889.634,40                       | -4.911.713,15        | 0,00   | 0,00                                      | 0,00                   |
|                      |                |       | ALENT-02                | -18.458.398,78   | -17.353.735,34                      | -10.424.898,55       | 0,00   | 0,00                                      | 0,00                   |
|                      |                |       | ALENT-03                | -36.613.143,30   | -36.613.143,30                      | -25.629.200,31       | 0,00   | 0,00                                      | 0,00                   |
|                      |                |       | ALENT-04                | -1.761.633,22  | -1.761.633,22                       | -1.050.547,93        | 0,00   | 0,00                                      | 0,00                   |
|                      |                |       | ALENT-05                | -1.463.140,84  | -1.463.140,84                       | -929.088,66          | 0,00   | 0,00                                      | 0,00                   |
|                      |                |       | ALENT-06                | -2.487.712,80  | -2.487.712,80                       | -2.114.555,90        | 0,00   | 0,00                                      | 0,00                   |
|                      |                |       | ALENT-07                | 60.437.210,90  | 42.160.089,91                       | 42.160.089,91        | 60.437.210,90  | 42.160.089,91                             | 42.160.089,91          |
|                      |                |       | ALENT-08                | 19.356.537,50  | 19.356.537,50                       | 16.453.056,86        | 19.356.537,50  | 19.356.537,50                             | 16.453.056,86          |
|                      |                |       | ALENT-09                | 64.074.523,83  | 64.032.881,13                       | 54.463.345,20        | 64.074.523,83  | 64.032.881,13                             | 54.463.345,20          |
|                      |                |       | ALENT-10                | 7.239.996,96   | 7.239.996,96                        | 6.153.997,36         | 7.239.996,96   | 7.239.996,96                              | 6.153.997,36           |
|                      |                |       | <b>Total</b>            | <b>81.074.309,66</b>                                   | <b>64.220.505,60</b>                | <b>74.170.484,83</b> | <b>151.108.269,19</b>                                  | <b>132.789.505,50</b>                     | <b>119.230.489,33</b>  |

Previsões de Pedidos de Pagamento para 2011 e 2012

Programa Operacional Alentejo



| Programa Operacional | CCI Programa   | Fundo | Previsões<br>Abril de 2011 |                | Atualização das Previsões<br>Agosto de 2011 |                |
|----------------------|----------------|-------|----------------------------|----------------|---|----------------|
|                      |                |       | 2011                       | 2012           | 2011  | 2012           |
| Alentejo             | 2007PT161PO004 | FEDER | 90.497.653,68              | 158.764.486,91 | 137.091.524,00                              | 216.745.732,00 |

