



Programa Operacional de Valorização
do Potencial Económico
e Coesão Territorial da RAM

Relatório Anual de Execução do Programa Intervir+

2012

INTERVIR+ para uma Região cada vez mais europeia





Programa Operacional

Objetivo: Competitividade Regional e Emprego da Região Autónoma da Madeira

Zona elegível: Região Autónoma da Madeira da República Portuguesa

Período de programação: 2007-2013

Número do programa (CCI): CCI 2007 PT 16 2 PO 002

Designação do programa: Programa Operacional de Valorização do Potencial Económico e Coesão Territorial da Região Autónoma da Madeira

Decisão da Comissão: C(2007) 4622 de 05.10.2007

C(2011) 9331 de 09.12.2011, que altera a Decisão da C(2007) 4622

C(2012) 9232 de 10.12.2012, que altera a Decisão da C(2007) 4622

Relatório Anual de Execução

Ano do relatório: 2012

Data de aprovação pela Comissão de Acompanhamento: 12.06.2013

Sumário Executivo

Apresentação do Programa Operacional

O Programa Operacional de Valorização do Potencial Económico e Coesão Territorial da Região Autónoma da Madeira (Programa Intervir+) foi aprovado por Decisão da Comissão Europeia C(2007) 4622, de 5 de outubro, com o código CCI 2007 PT 16 2 PO 002, tendo sido reprogramado em 2011 através da Decisão C(2011) 9331, de 9 de dezembro, e em 2012 através da Decisão C(2012) 9232 de 10 de dezembro.

A reprogramação, ocorrida em 2012, decorre do agravamento substancial do desemprego na Região e do facto do Eixo II - Emprego e Coesão Social, do Programa Operacional de Valorização do Potencial Humano e Coesão Social da Região Autónoma da Madeira (Programa Rumos), apresentar uma taxa de execução de cerca de 100%, que impedia a assunção de novos compromissos, designadamente no apoio às medidas ativas de emprego. Assim, com o intuito de fomentar a criação de emprego e o crescimento económico na Região, esta reprogramação traduziu-se, essencialmente:

- Na transferência para o Eixo Prioritário II do Programa Rumos, de 10 Milhões de euros (Dotação FSE), provindo do Eixo Prioritário IV - Coesão Territorial e Governação do Programa Intervir+ (Dotação FEDER);
- No ajustamento financeiro dos Eixos Prioritários I e III do Programa Intervir+ para prover o Eixo Prioritário II do mesmo Programa, em 10 Milhões de euros (Dotação FEDER).

Assume a prossecução das prioridades estratégicas do Plano de Desenvolvimento Económico e Social para o mesmo período (PDES 2007-2013), prosseguindo as dimensões relevantes da estratégia de desenvolvimento definida nesse instrumento de planeamento.

A coerência estratégica do Programa é alcançada pela consagração de objetivos e recursos que deverão contribuir para concretizar o desígnio estratégico assumido pela Região Autónoma da Madeira no horizonte 2013, ou seja, manter ritmos elevados e sustentados de crescimento da economia e do emprego, assegurando a proteção do ambiente, a coesão social e o desenvolvimento territorial.

O Programa está estruturado em seis Eixos Prioritários: Eixo I - Inovação, Desenvolvimento Tecnológico e Sociedade do Conhecimento; Eixo II - Competitividade da Base Económica Regional; Eixo III - Desenvolvimento Sustentável; Eixo IV - Coesão Territorial e Governação; Eixo V - Compensação dos Sobrecustos da Ultraperifericidade; Eixo VI - Assistência Técnica.

A sua governação compreende órgãos de orientação política e estratégica, órgãos de gestão e órgãos de acompanhamento. A Autoridade de Gestão do Programa é o Instituto de Desenvolvimento Regional (IDR, IP-RAM) representado pelo seu Presidente, associando-se o Instituto de Desenvolvimento Empresarial da Região Autónoma da Madeira (IDE, IP-RAM) como Organismo Intermédio.

Execução do Programa Operacional

Em termos de **realização e análise dos progressos**, constata-se uma evolução positiva em 2012, traduzida quer pelos níveis de realização física e financeira, quer pelo grau de cumprimento dos objetivos do Programa e que consolida a tendência de crescimento encetada desde 2009.

Os Indicadores Comuns Comunitários permitem-nos fazer uma avaliação da execução física global, em termos das realizações e resultados do Programa. Neste sentido, destaca-se:

- O contínuo incremento no número previsto de criação de empregos, como resultado direto dos projetos apoiados (de um total acumulado de 72 empregos criados em 2008, para um total de 550 em 2009, 1.303 em 2010, 1.612 em 2011 e 1.657 em 2012);
- O crescimento do número de projetos de I&DT (1 projeto contratado em 2008, 8 em 2009, 15 em 2010, 19 em 2011 e 23 em 2012), para o qual contribuíram fortemente as aprovações na Área de Intervenção "Incentivos Diretos e Indiretos às Empresas";
- O crescimento do número de projetos de apoio ao investimento nas empresas, com um total acumulado de 209 projetos apoiados, correspondendo a um investimento induzido de 36,99 Milhões de euros;
- O aumento do número de projetos associados à Sociedade da Informação (de 1 projeto contratado em 2008, para 10 em 2012) e aos Transportes (de 1 projeto em 2008, para 4 em 2012);

Programa Operacional de Valorização do Potencial Económico e Coesão Territorial da RAM

- O acréscimo de população servida nos sistemas de abastecimentos de água e nos sistemas de drenagem e tratamento de águas residuais resultante dos projetos apoiados (de 10.000 habitantes em 2008, para 18.612 em 2012 e de 10.000 em 2008, para 20.450 em 2012, respetivamente);
- O crescimento do número de projetos no âmbito da prevenção de riscos (2 projetos contratados em 2009, 5 em 2010, 7 em 2011 e 10 em 2012);
- O incremento do número de projetos de Turismo (11 projetos contratados em 2009, 27 em 2010, 54 em 2011 e 64 em 2012) e do número de empregos criados (11 empregos criados em 2009 para 219 em 2012), em grande parte impulsionados pelo contributo dos Sistemas de Incentivos enquadrados na Área de Intervenção “Projetos de Investimento Empresarial Integrados e Inovadores”, que se reflete na melhoria da envolvente empresarial, num sector vital para a economia regional;
- O aumento do número de projetos associados à Educação, com um total acumulado de 19 projetos em 2012 contribuindo assim para a consolidação da cobertura regional das infraestruturas e equipamentos escolares coletivos (em benefício da população escolar da RAM);
- O aumento do número de projetos aprovados na área da Saúde (de 2 projetos contratados em 2010 para 4 em 2012), um com enquadramento na Tipologia “Apoio ao Sistema Científico e Tecnológico” e três na Tipologia “Infraestruturas e Equipamentos Coletivos”.

Em termos de certificação de despesa, e no que respeita ao ano de 2012, a Autoridade de Certificação submeteu à Comissão Europeia (CE), via SFC2007, cinco certificações no montante total de 77.654.061 euros (66.761.107 euros Fundo), revelando-se o melhor ano na certificação de despesas desde o arranque do Programa, sendo que até 31.12.2012 foi certificada despesa elegível à CE no montante de 215.820.226 euros.

A absorção da dotação FEDER pelo Programa em 31.12.2012 ascendia a 91% (82% em 2011). Este resultado ilustra a dinâmica registada em termos de candidaturas, sendo que o Programa inscrevia 1.658 candidaturas aprovadas até ao final do ano de 2012 (o ano de 2011 havia terminado com 1.108 candidaturas aprovadas).

A taxa de execução financeira situou-se em 56%, correspondendo a uma aceleração face ao ano anterior (35%), tendo-se verificado em 31.12.2012 o cumprimento da Regra n+3 (141%).

Importa destacar as seguintes medidas, as quais contribuíram de forma significativa para este nível de desempenho:

- O reforço das taxas de cofinanciamento FEDER para 85% nos projetos aprovados até 31.12.2011, por via da reprogramação do Programa aprovada em 09 de dezembro de 2011, através da Decisão da Comissão Europeia C(2011) 9331, que alavancou o nível de execução do Programa em 2,6%, que corresponde a 8.083.056 euros;
- O reforço das taxas de cofinanciamento FEDER pela aplicação do mecanismo “*top-up*” nos projetos enquadrados nos Sistemas de Incentivos ao Investimento (Eixos I e II), alavancando o nível de execução do Programa nos Eixos I e II em 2,2% e 1,9%, respetivamente, que corresponde a 795.943 euros e 1.612.586 euros;
- O reforço das taxas de cofinanciamento FEDER pela aplicação do mecanismo “*top-up*” nos projetos enquadrados nos Sistemas de Incentivos ao Funcionamento, alavancou o nível de execução do Programa no Eixo V em 7%, que corresponde a 4.647.298 euros.

A melhoria dos índices de desempenho materializa igualmente o contributo do Programa para as prioridades comunitárias definidas no âmbito da Estratégia de Lisboa. No final de 2012, verifica-se que as despesas executadas em categorias de despesa *earmarking* correspondem a 71% do FEDER executado. Relativamente à aferição da meta, e considerando que a execução verificada no mesmo período para o Programa Rumos se situa nos 98%, resulta que o montante total de Fundos executados nesta Região em categorias de despesa *earmarking* corresponde a 82%.

Até ao final de 2012 foram registados 5.723.338,58 euros Fundo de dívidas, dos quais 4.267.300,30 euros (cerca de 75%) já se encontram recuperados.

Relativamente a **informação sobre a conformidade com o direito comunitário**, a Autoridade de Gestão (AG) assegura que as operações financiadas pelo Programa cumprem com a legislação comunitária aplicável.

Os **problemas significativos encontrados na implementação do Programa Operacional e medidas tomadas** entroncam num quadro de dificuldades financeiras que tem influenciado de forma marcante o contexto de execução do Programa.

O pedido de assistência financeira do Estado Português ao Fundo Monetário Internacional (FMI), Banco Central Europeu (BCE) e Comissão Europeia (CE), e o processo desencadeado pelo pedido de ajuda financeira, por parte do Governo Regional, à República Portuguesa (PAEF - Plano de Ajustamento Económico e Financeiro), vieram amplificar os entraves práticos já sentidos nos anos precedentes, quer por parte AG/ Organismo Intermédio (OI), quer por parte dos beneficiários - públicos e privados.

Programa Operacional de Valorização do Potencial Económico e Coesão Territorial da RAM

Verifica-se que as empresas que recorrem aos Sistemas de Incentivos têm sentido dificuldades em concretizar os respetivos projetos dadas as limitações de mobilização de crédito, pois continua a assistir-se a fortes restrições ao financiamento da economia regional por parte das instituições de crédito, situação agravada pela crise económica e financeira. É também de realçar que o atual contexto de crise, originou um significativo decréscimo do Consumo Interno, sendo este, um outro fator de inibição do investimento.

Como forma de atenuar as dificuldades financeiras, ao nível dos Sistemas de Incentivos, destaca-se:

- A continuada aposta na engenharia financeira como instrumento complementar ao investimento, com a prorrogação da Linha de Crédito Bonificada para Micro e Pequena e Empresas da Madeira II;
- A alteração do SI Funcionamento com o objetivo de estimular a criação de postos de trabalho, através da atribuição de um prémio de realização.

No sentido de alavancar a execução do Programa foram tomadas as seguintes medidas.

- Incremento da taxa de cofinanciamento FEDER para 85% nos projetos aprovados até 31.12.2011 (bem como para as novas aprovações), por via da nova Decisão do Programa aprovada em 09 de dezembro de 2011 (Decisão C(2011) 9331);
- A utilização do Mecanismo “*top up*” nos projetos aprovados no âmbito nos Sistemas de Incentivos ao Investimento e ao Funcionamento, através do reforço da respetiva taxa de cofinanciamento;
- Controlo e acompanhamento dos projetos sem execução, tendo resultado na anulação da decisão de aprovação, e a implementação do método da amostragem para as verificações administrativas das operações integradas nos Sistemas de Incentivos ao Investimento, no equivalente a 50% do valor total das despesas declaradas pelo beneficiário, originando maior celeridade na fase de análise dos pedidos de pagamento;
- A Autoridade de Gestão tem solicitado aos beneficiários de projetos públicos a formalização de, pelo menos, um pedido de pagamento de 6 em 6 meses, de acordo com o Regulamento Específico FEDER.

Importa ainda dar conta que o relatório anual de controlo apresentado pela Autoridade de Auditoria, nos termos da subalínea i), da alínea d), do n.º 1, do artigo 62º, do Regulamento (CE) n.º 1083/2006 do Conselho, de 11 de julho, não identifica qualquer problema relativamente ao Programa.

Como referido atrás, em termos de **mudanças no contexto da execução do Programa Operacional e suas implicações**, o ano em análise foi marcado por uma conjuntura externa altamente desfavorável. Com efeito, as circunstâncias particularmente difíceis das contas públicas nacionais e regionais agravaram a implementação de medidas de ajustamento orçamental e de correção dos níveis de endividamento público, acentuando as pressões descendentes sobre a atividade económica regional.

A forte exposição e vulnerabilidade do tecido empresarial às pressões atuais tem ditado a retração da atividade económica, e/ou a própria insolvência dos agentes, bem como o subsequente agravamento da taxa de desemprego na Região, com uma evolução particularmente expressiva em 2012.

Concretamente, os efeitos da grave crise financeira e do forte clima de restrição orçamental têm colocado desafios acrescidos à AG/OI na execução dos meios financeiros disponíveis, dadas as dificuldades dos beneficiários públicos em dispor da contrapartida regional, por um lado, e das empresas em aceder ao crédito, por outro.

O Programa Intervir+ não sofreu **alterações substanciais na aceção do artigo 57º do Regulamento (CE) n.º 1083/2006**.

A análise da **complementaridade com outros instrumentos ou iniciativas da União**, tem subjacente procedimentos de articulação e de demarcação estabelecidos com os instrumentos do FSE, do Fundo de Coesão, do FEDER (Cooperação Transnacional), do FEADER e do FEP. O IDR, IP-RAM enquanto Autoridade de Gestão do Programa Intervir+ e do Programa Rumos e enquanto Organismo responsável, na Região, pela política de gestão de fundos estruturais aplicáveis à RAM, realiza semestralmente a verificação da complementaridade entre as várias intervenções operacionais através da troca de informações e do respetivo cruzamento das listas dos projetos aprovados nos diferentes PO. Este exercício permitiu esclarecer eventuais situações de sobreposição de operações cofinanciadas, bem como auxiliou a recolha de informação sobre a verificação da existência de situações de complementaridade entre as operações cofinanciadas e a cofinanciar pelos instrumentos referenciados.

No que diz respeito aos **instrumentos de engenharia financeira**, destacam-se os mecanismos de engenharia financeira enquadrados no Eixo II, na Vertente de Intervenção “Projetos de investimento empresarial integrados e inovadores”, os quais se circunscrevem à utilização de quatro linhas de crédito sob coordenação do IDE, IP-RAM, com o objetivo de estimular o investimento e de impulsionar a contratação e a execução dos projetos aprovados através dos Sistemas de Incentivos, as quais têm funcionado predominantemente como financiamento destinado a constituir fundo de maneo para as empresas.

Da análise à execução dos instrumentos de engenharia financeira verifica-se que foram aprovadas no âmbito destas medidas 813 operações (181 da Linha de Crédito PME Madeira, 334 da Linha de Crédito Bonificado para Micro e Pequenas Empresas da Madeira, 225 da Linha de Apoio à Recuperação Empresarial da Madeira e 73 da Linha de Crédito Bonificado para Micro e Pequenas Empresas da

Programa Operacional de Valorização do Potencial Económico e Coesão Territorial da RAM

Madeira II), envolvendo um montante global de financiamento concedido pela Banca de 67,1 milhões de euros (36,1 milhões de euros da Linha de Crédito PME Madeira e 10,2 milhões de euros da Linha de Crédito Bonificado para Micro e Pequenas Empresas da Madeira, 18,3 milhões da Linha de Apoio à Recuperação Empresarial da Madeira e 2,5 milhões de euros da Linha de Crédito Bonificado para Micro e Pequenas Empresas da Madeira II).

No âmbito do Programa Intervir+, conforme o disposto no **Anexo VI**, e referente às operações contratadas, o financiamento ascendeu a 12,6 milhões de euros (8,9 milhões de euros da Linha de Crédito Bonificado para Micro e Pequenas Empresas da Madeira e 3,7 milhões de euros da Linha de Crédito Bonificado para Micro e Pequenas Empresas da Madeira II).

Em 2012, não foram utilizados os instrumentos financeiros previstos no âmbito das **iniciativas JEREMIE e JESSICA**.

O ano de 2012 foi um ano exigente ao nível das funções **acompanhamento e avaliação**.

O Programa Intervir+ é acompanhado nas várias componentes - estratégica, operacional e financeira - através do sistema de monitorização interno do Programa. O acompanhamento do Programa é efetuado mensalmente, conjuntamente com o IFDR e o Observatório do QREN, com o recurso a mapas de monitorização construídos com base na informação residente no SIGMA, dando lugar à emissão de boletins informativos da responsabilidade da Comissão Técnica de Coordenação do QREN, bem como a reportes internos que permitem à AG, quer verificar o desempenho do Programa a nível nacional, quer efetuar as primeiras análises de natureza mais qualitativa.

O sistema de monitorização do QREN contempla ainda um mecanismo rápido, simplificado e complementar de monitorização da execução financeira, para efeitos de reporte adicional à coordenação política. A AG disponibiliza regularmente informação simplificada sobre a execução do Programa numa área específica do sítio do QREN, com acesso reservado.

Complementarmente, em 2012 a AG implementou um Boletim Mensal de Execução, o qual apresenta, de forma sintética, o Programa Intervir+ e o ponto de situação do mesmo.

A AG mantém um serviço externo de consultoria especializada no âmbito da monitorização estratégica de apoio à gestão do Programa, do qual resultam atividades técnicas de suporte às análises de natureza mais qualitativa. Este exercício é, de certo modo, complementar aos exercícios de avaliação estabelecidos pelos normativos comunitários.

Em termos de consolidação do modelo de gestão e controlo, foi atualizada em 29.08.2012 a Descrição do Sistema de Gestão e Controlo do Programa Intervir+, cujo procedimento compreendeu a consulta a todas unidades envolvidas na gestão do Programa, incluindo o Organismo associado à gestão. Nesta atualização foram tidas em conta as recomendações e insuficiências apontadas nos relatórios da Inspeção-Geral de Finanças e complementarmente no âmbito da supervisão, tendo-se justificado essencialmente pela aprovação da nova orgânica do IDR, IP-RAM e adaptações relativas a legislação comunitária, nacional e regional, com reflexos na gestão do Programa.

O Sistema Integrado de Gestão de Financiamento de Projetos (SIGMA) de suporte à AG do Programa Intervir+ garante a recolha, processamento, análise, reporte e envio de dados para a autoridade de certificação. Este sistema é igualmente utilizado pelo Organismo Intermédio IDE, IP-RAM.

No decorrer de 2012 foram realizados vários desenvolvimentos no SIGMA, relacionados com a solução de problemas detetados e com implementação de novas funcionalidades, na sequência das necessidades identificadas pelos seus utilizadores e com vista a melhoria dos processos e procedimentos internos de suporte à gestão do Programa, destacando-se os desenvolvimentos introduzidos no SIGMA no âmbito das Transferência Interbancárias com a Agência de Gestão da Tesouraria e da Dívida Pública - IGCP, EPE, assim como de algumas melhorias ao nível do processo de certificação de despesa na sequência da certificação de adiantamentos no âmbito dos sistemas de incentivo. Durante este período é de destacar a Auditoria da IGF ao Sistema de Informação do Programa Intervir+ levada a cabo durante o mês de setembro e cujo relatório final foi apresentado à Autoridade de Gestão do Programa no início do mês de dezembro. Não obstante algumas situações de melhoria identificadas, o resultado foi francamente positivo, como resultado das práticas de segurança de informação já utilizadas por esta AG.

No que concerne à função Avaliação:

- Em setembro de 2011, foi adjudicado pelo IDR, IP-RAM o Estudo da Avaliação Intercalar do Programa Operacional de Valorização do Potencial Económico e Coesão Territorial (Programa Intervir+), o qual se realizou durante um período de 180 dias até à sua conclusão em fevereiro de 2012, de acordo com o calendário inicialmente previsto;
- Em dezembro de 2011, foi adjudicado pelo IDR, IP-RAM o Estudo de Avaliação dos Sistemas de Incentivos e Instrumentos de Engenharia Financeira em vigor na RAM, o qual ficou concluído em outubro de 2012;
- Em 30 de novembro de 2012, foi enviada a Comunicação aos membros da Comissão de Acompanhamento dos Programas a dar conhecimento do Relatório de *follow-up* das recomendações da Avaliação Intercalar do Programa Intervir+, igualmente disponível no *website* do IDR, IP-RAM.

No âmbito da Avaliação Ambiental Estratégica (AAE), a AG aplicou em 2012 os requisitos associados à avaliação e controlo dos efeitos significativos no Ambiente, decorrentes da aplicação dos apoios do Programa. Foi efetuada a aferição dos efeitos resultantes da implementação do Programa Intervir+ com base nos indicadores de monitorização estratégica ambiental considerados relevantes para o Programa e a análise dos respetivos resultados, na ótica da Autoridade de Gestão, bem como a aferição do grau de cumprimento das recomendações da AAE com base nos indicadores de monitorização das recomendações da AAE do QREN.

Execução por Eixo Prioritário

O **Eixo I - Inovação, Desenvolvimento Tecnológico e Sociedade do Conhecimento**, apresentava em 31.12.2012 uma taxa de compromisso de 88% e uma taxa de execução de 38%, destacando-se, todavia, os indicadores de realização alimentados pelas contratações efetuadas no âmbito dos vários sistemas de incentivos. A realização contratada na maioria dos indicadores encontra-se em linha com as metas traçadas para 2015, destacando-se os indicadores associados aos projetos de Inovação/IDT e à sociedade da informação como os de melhor desempenho.

Refira-se em particular que, ao nível dos projetos aprovados no âmbito dos Sistemas de Incentivos, foram contratados até final de 2012 um total de 71 projetos de apoio direto ao investimento de PME, sendo 58 desses projetos referentes a novas empresas (*start-up*). Dos projetos contratados em 2012, está prevista a criação de 237 novos postos de trabalho. Para estes projetos contratados, estima-se que o investimento induzido se situe na ordem dos 5,93 milhões de euros.

Ao nível global do Eixo I constata-se que o reforço das taxas de cofinanciamento FEDER para 85% nos projetos públicos e privados alavanca os níveis de compromisso e de execução em 5,8% e 4,1%, respetivamente, que corresponde a 2.128.357 euros e a 1.529.770 euros.

O reforço das taxas de cofinanciamento FEDER pela aplicação do mecanismo "*top-up*", nos projetos enquadrados nos Sistemas de Incentivos, alavancou os níveis de compromisso e de execução do Eixo I em 2,3% e em 2,2%, respetivamente, que corresponde a 836.864 euros e a 795.943 euros.

O **Eixo II - Competitividade da Base Económica Regional**, em 31.12.2012, apresentava uma taxa de compromisso de 80% e uma taxa de execução de 47%. Importa destacar os progressos efetivos, tanto em termos de realização contratada, como de realização executada, dos indicadores de realização física e de resultado relacionados com os Sistemas de Incentivos e com os projetos de Engenharia Financeira. Efetivamente, é possível observar que as metas previstas para 2015, associadas a este tipo de projetos, serão superadas, nomeadamente no que concerne aos indicadores de realização "Empresas Apoiadas" e "Instrumentos de Engenharia Financeira" e ao respetivo indicador de resultado "Investimento Privado Induzido".

É possível aferir a evolução positiva de todos os indicadores comuns comunitários associados a este Eixo, à exceção dos indicadores relativos às áreas temáticas "Energias Renováveis" e "Alterações Climáticas" por não apresentarem realização contratada.

Ainda relativamente aos indicadores comuns comunitários, mas focando a análise nas realizações e resultados inerentes aos Sistemas de Incentivos, verifica-se que está prevista a criação de 508 postos de trabalho.

Das medidas adotadas para melhorar os níveis de execução, estende-se igualmente a este Eixo a aplicação do Mecanismo "*top up*", permitindo um incremento da certificação de despesas e atenuando significativamente o esforço do Orçamento Regional, bem como o reforço das ferramentas a nível da engenharia financeira, para dinamizar e fortalecer a capacidade de execução das empresas quanto aos investimentos aprovados no âmbito do Programa Intervir+ e no propósito de criar um ambiente de maior apetência ao investimento.

O reforço das taxas de cofinanciamento FEDER para 85% nos projetos públicos e privados alavancou, neste Eixo, os níveis de compromisso e de execução em 4,4% e 2,9%, respetivamente, que corresponde a 3.709.989 euros e a 2.444.348 euros.

A aplicação do mecanismo "*top up*" aplicado aos Sistemas de Incentivos, alavancou os níveis de compromisso e de execução do Eixo II em 2,0% e em 1,9%, respetivamente, que corresponde a 1.669.993 euros e a 1.612.586 euros.

O **Eixo III - Desenvolvimento Sustentável**, registava em 31.12.2012 uma taxa de compromisso de 115% e uma taxa de execução de 73%, verificando-se que todos os indicadores apresentam realização contratada, sendo que apenas o indicador "Projetos destinados à melhoria dos descritores ambientais" ainda não ultrapassou a meta prevista para 2015.

No que diz respeito aos indicadores comuns comunitários, por confronto com as dificuldades de implementação do Eixo, verificam-se ainda assim valores de realização contratada expressivos na área temática "Prevenção de Riscos".

Constata-se que o reforço das taxas de cofinanciamento FEDER para 85% nos projetos públicos no Eixo III, alavancou os níveis de compromisso e de execução em 5,2% e 2,9%, respetivamente, que corresponde a 1.803.103 euros e a 1.013.004 euros.

O **Eixo IV - Coesão Territorial e Governação**, apresentava em 31.12.2012 uma taxa de compromisso de 95% e uma taxa de execução de 51%, não se verificando qualquer alteração substancial dos indicadores de realização e resultado, sendo que os indicadores "Projetos na área da cultura e lazer" e "Projetos de reabilitação urbana e rural" são os que sofrem uma evolução positiva quando comparados com o ano anterior.

Apresentando este Eixo um desempenho "superior" em relação aos restantes Eixos, não poderá, no entanto, ser descurada a atenção aos respetivos níveis de execução. Com efeito, apesar de apresentar uma taxa de compromisso de 115%, a taxa de realização situa-se nos 73%.

Ao nível global do Eixo IV constata-se que o reforço das taxas de cofinanciamento FEDER para 85% nos projetos públicos alavanca os níveis de compromisso e de execução em 5,2% e 3,8%, respetivamente, que corresponde a 4.222.452 euros e a 3.095.934 euros.

O **Eixo V - Compensação dos Sobrecustos da Ultraperifericidade**, registava em 31.12.2012 uma taxa de compromisso de 74% e uma taxa de execução de 56%. O ritmo de aprovação de candidaturas do SI Funcionamento durante o ano 2012 permitiu que a realização contratada do indicador de realização física associado a este sistema de incentivos, "Empresas apoiadas", crescesse 260% desde 2010, atingindo já as 730 empresas apoiadas, o que perspetiva que a meta preconizada para 2015 seja realizável. No que respeita ao indicador de resultado "Grau de representatividade das micro e pequenas empresas", a meta de 2015 encontra-se ultrapassada, sendo que este mesmo indicador (92%) reflete a imagem do tecido empresarial da RAM, consubstanciado maioritariamente por micro e pequenas empresas.

As medidas adotadas em 2012 foram sobretudo no sentido de intensificar as participações ao SI Funcionamento, "alimentado" pelo desempenho da Área de Intervenção Despesas de Funcionamento das Atividades Económicas.

O reforço das taxas de cofinanciamento FEDER pela aplicação do mecanismo "*top-up*" nos projetos enquadrados no Sistema de Incentivos ao Funcionamento, de acordo com o mencionado no Capítulo 2.1.2 deste Relatório, alavancou os níveis de compromisso e de execução do Eixo V em 8,1% e 7,0%, respetivamente, que corresponde a 5.350.232 euros e a 4.647.298 euros.

Grandes projetos e projetos ambientais

Na informação sobre grandes projetos para 2007-2013, o Programa apresenta, a título indicativo, dois grandes projetos ("*Ampliação do aproveitamento hidroelétrico da Calheta*" e "*Instalação dum centro de rastreio de satélites - fornecimento de capacidade satelital*"), tendo sido, até a data, aprovado somente este último projeto da iniciativa do beneficiário "Eutelsat Madeira Unipessoal, Lda.", enquadrado no SI QUALIFICAR+. A sua atividade está centrada no âmbito das telecomunicações, visando o controlo dos satélites geoestacionários e a comercialização de capacidades e serviços de telecomunicações por satélite.

No que concerne à candidatura da responsabilidade da EEM - Empresa de Eletricidade da Madeira relativa ao projeto "Ampliação do aproveitamento hidroelétrico da Calheta", atendendo a que o Programa se encaminha para o seu final, a Autoridade de Gestão analisará, de forma pragmática, quais serão as melhores opções, as quais terão em consideração o atual nível de compromisso do Programa e as perspetivas de desenvolvimento, sendo para tal fundamental aferir a maturidade do projeto em causa. Naturalmente, que o facto de estarmos prestes a iniciar um novo período de programação, não deverá ser negligenciado no contexto desta reflexão.

Como projeto ambiental com um custo total entre 25 e 50 milhões de euros, em 06.10.2011, foi aprovado o projeto "*Unidade de captura e uso biológico de CO2 com valorização energética*" da responsabilidade da EEM e BFS - Energy, S.A., com um investimento total de 47.865.810 euros e financiamento FEDER de 12.211.258 euros, tendo sido enquadrado no Eixo I - Inovação, Desenvolvimento Tecnológico e Sociedade do Conhecimento, na Tipologia de Investimento "Ações Inovadoras".

No entanto, este projeto foi revogado em 19.07.2012 devido ao facto da Autoridade de Gestão ter solicitado ao beneficiário a apresentação do projeto como "Grande Projeto", na aceção do artigo 39º. do Regulamento (CE) nº.1083/2006 de 11 de julho, dado que o valor do investimento estava muito próximo dos 50 milhões de euros. Como o beneficiário não deu sequência ao pretendido pela Autoridade de Gestão, de acordo com a comunicação enviada, foi entendido como renúncia à candidatura, o que levou à revogação da mesma.

Assistência técnica

O Eixo VI - Assistência Técnica assume uma taxa de compromisso inferior à média do Programa, 82%. O contexto de restrição orçamental que caracterizou em particular os anos de 2010-2012 condicionou fortemente a execução dos projetos da Assistência Técnica (a taxa de execução situou-se em 37%), levando a que, por um lado, tivesse havido maior contenção na assunção de novas despesas e, por outro lado, a que determinadas aquisições, que estavam previstas concretizar-se no decurso de 2012, tivessem transitado para 2013.

Até 31.12.2012, o Programa Intervir+ apurou, no Eixo VI, despesas do tipo “FSE”, num total de 40.587 euros de despesa pública e 34.499 euros de Fundo, o que representa cerca de 0,54% do financiamento comunitário do Eixo VI. Estas despesas dizem respeito a formação de pessoal.

Informação e divulgação

A estratégia de comunicação continuou a ser marcada pela situação financeira do Estado Português e da Região Autónoma da Madeira, tendo condicionado a implementação de algumas ações previstas no Plano Estratégico de Comunicação (PEC) para 2012.

Contudo, as ações desenvolvidas em 2012, quer pela Autoridade de Gestão, quer pelo Organismo Intermédio (IDE-IP-RAM), pretenderam refletir a missão e os objetivos estratégicos do PEC, tendo incidido sobre o sitio Web, lista de beneficiários, SIGMA, Newsletters, materiais publicitários e de merchandising, anúncios publicitários, artigos e *press releases* nos órgãos de comunicação social, hastear da bandeira da UE, “Mural Digital”, exposições, o suplemento anual “Espaço Global”, a grande ação de informação anual (Seminário sobre a “Avaliação do QREN 2007-2013 e do próximo Quadro Estratégico Comum 2014-2020”), conferências de imprensa, ações de esclarecimento (*helpdesk*) e a monitorização do cumprimento das regras de I&P.

Importa neste contexto destacar que, nesta edição do Prémio “RegioStars 2013”, nenhuma das operações apresentadas pela Região Autónoma da Madeira foi selecionada como “Finalista”. Todavia, a operação “Software Platform for Automated Enterprise-wide - SPAN” da Entidade Beneficiária Inovisoft, Tecnologias, Lda. (promotor), em parceria com a Universidade da Madeira, recebeu do júri do concurso um reconhecimento de boas práticas.

Índice Geral

| | |
|--|-----------|
| Sumário Executivo | 1 |
| Índice Geral..... | 9 |
| Índice de Quadros | 11 |
| Índice de Figuras..... | 13 |
| Índice de Gráficos..... | 13 |
| Introdução..... | 15 |
| 1. Apresentação do Programa Operacional..... | 17 |
| 1.1. Estrutura do Programa..... | 17 |
| 2. Execução do Programa Operacional | 20 |
| 2.1. Realização e análise dos progressos | 20 |
| 2.1.1. Realização física do Programa Operacional..... | 20 |
| 2.1.2. Realização financeira do Programa Operacional | 24 |
| 2.1.3. Informação sobre a repartição da utilização dos Fundos | 26 |
| 2.1.4. Informação sobre o apoio por grupos alvo..... | 27 |
| 2.1.5. Apoio restituído ou reutilizado | 28 |
| 2.1.6. Análise qualitativa..... | 29 |
| 2.2. Informação sobre a conformidade com o direito da União | 38 |
| 2.3. Problemas significativos encontrados na implementação do Programa Operacional e medidas tomadas | 40 |
| 2.4. Mudanças no contexto da execução do Programa Operacional..... | 41 |
| 2.5. Alteração substancial na aceção do artigo 57º do Regulamento (CE) n.º 1083/2006 | 46 |
| 2.6. Complementaridade com outros instrumentos | 46 |
| 2.6.1. Complementaridade com outros Programas | 46 |
| 2.6.2. Instrumentos de engenharia financeira | 49 |
| 2.7. Acompanhamento e avaliação | 50 |
| 2.7.1. Acompanhamento | 50 |
| 2.7.2. Avaliação | 59 |
| 2.7.3. Avaliação Ambiental Estratégica (AAE) | 65 |

| | |
|---|------------|
| 3. Execução por eixo prioritário | 70 |
| 3.1. Eixo prioritário I - Inovação, Desenvolvimento Tecnológico e Sociedade do Conhecimento | 70 |
| 3.1.1. Cumprimento de metas e análise dos progressos..... | 70 |
| 3.1.2. Análise qualitativa..... | 72 |
| 3.1.3. Problemas significativos encontrados na implementação do Eixo Prioritário e medidas tomadas..... | 75 |
| 3.2. Eixo prioritário II - Competitividade da Base Económica Regional..... | 77 |
| 3.2.1. Cumprimento de metas e análise dos progressos..... | 77 |
| 3.2.2. Análise qualitativa..... | 79 |
| 3.2.3. Problemas significativos encontrados na implementação do Eixo Prioritário e medidas tomadas..... | 81 |
| 3.3. Eixo prioritário III - Desenvolvimento Sustentável..... | 83 |
| 3.3.1. Cumprimento de metas e análise dos progressos..... | 83 |
| 3.3.2. Análise qualitativa..... | 84 |
| 3.3.3. Problemas significativos encontrados na implementação do Eixo Prioritário e medidas tomadas..... | 86 |
| 3.4. Eixo prioritário IV - Coesão Territorial e Governação..... | 87 |
| 3.4.1. Cumprimento de metas e análise dos progressos..... | 87 |
| 3.4.2. Análise qualitativa..... | 89 |
| 3.4.3. Problemas significativos encontrados na implementação do Eixo Prioritário e medidas tomadas..... | 91 |
| 3.5. Eixo prioritário V - Compensação dos Sobrecustos da Ultraperifericidade..... | 92 |
| 3.5.1. Cumprimento de metas e análise dos progressos..... | 92 |
| 3.5.2. Análise qualitativa..... | 93 |
| 3.5.3. Problemas significativos encontrados na implementação do Eixo Prioritário e medidas tomadas..... | 95 |
| 4. Grandes Projetos e Projetos Ambientais..... | 96 |
| 4.1. Grandes Projetos..... | 96 |
| 4.2. Projetos Ambientais..... | 97 |
| 5. Assistência técnica | 98 |
| 6. Informação e divulgação | 101 |
| 7. Conclusões e previsões para 2013..... | 114 |
| Glossário de Siglas..... | 117 |
| Anexos..... | 119 |

Índice de Quadros

| | |
|---|----|
| Quadro 1 Estrutura do Programa | 18 |
| Quadro 2 Realização Física | 20 |
| Quadro 3 Realização financeira | 25 |
| Quadro 4 Meta financeira (Regra n+3) - Cumprimento a 31.12.2012 | 25 |
| Quadro 5 Repartição da contribuição da União por Forma de Financiamento | 26 |
| Quadro 6 Repartição da contribuição da União por Tipo de Território | 26 |
| Quadro 7 Repartição da contribuição da União por Atividade Económica | 27 |
| Quadro 8 Candidaturas apresentadas e aprovadas por tipologia de beneficiário | 27 |
| Quadro 9 Candidaturas aprovadas por sector de atividade | 28 |
| Quadro 10 Distribuição das Candidaturas por Eixo do Programa 2012 | 29 |
| Quadro 11 Distribuição das Candidaturas por Eixo do Programa 2007-2012 | 30 |
| Quadro 12 Distribuição das Candidaturas aprovadas por Vertente de Intervenção 2012 | 31 |
| Quadro 13 Distribuição das Candidaturas aprovadas por Vertente de Intervenção 2007-2012 | 32 |
| Quadro 14 Montantes Aprovados no Programa 2012 | 33 |
| Quadro 15 Montantes Aprovados no Programa 2007-2012 | 33 |
| Quadro 16 Montantes Executados no Programa 2012 | 34 |
| Quadro 17 Montantes Executados no Programa 2007-2012 | 35 |
| Quadro 18 Aprovações e execução por Área Temática dos Temas Prioritários (contribuição da União) | 37 |
| Quadro 19 Síntese do enquadramento dos Sistemas de Incentivos do Programa Intervir+ | 38 |
| Quadro 20 Instrumentos de Engenharia Financeira | 49 |
| Quadro 21 Comissão Governamental de Orientação | 50 |
| Quadro 22 Unidades de Gestão | 51 |
| Quadro 23 Manuais de Procedimentos da AG | 52 |
| Quadro 24 Orientações Técnicas de Gestão | 52 |
| Quadro 25 Verificações no local realizadas em 2012 - AG | 53 |
| Quadro 26 Verificações no local realizadas no período 2009-2012 AG | 53 |
| Quadro 27 Verificações no local realizadas no período 2009-2012 | 53 |
| Quadro 28 Manuais de Procedimentos do OI | 56 |
| Quadro 29 Verificações no local OI - 2009-2012 | 57 |
| Quadro 30 IDE - Exposições Empresariais - 2012 | 57 |
| Quadro 31 IDE - Sessões de Divulgação - 2012 | 57 |

| | |
|---|-----|
| Quadro 32 Comissões de Acompanhamento | 58 |
| Quadro 33 Realização Física do Eixo Prioritário I | 71 |
| Quadro 34 Montantes Aprovados / Executados no Eixo I 2012 | 73 |
| Quadro 35 Montantes Aprovados / Executados no Eixo I 2007-2012 | 74 |
| Quadro 36 Candidaturas apresentadas e aprovadas por tipologia de beneficiário Eixo I | 74 |
| Quadro 37 Realização Física do Eixo Prioritário II | 77 |
| Quadro 38 Montantes Aprovados / Executados no Eixo II 2012 | 79 |
| Quadro 39 Montantes Aprovados / Executados no Eixo II 2007-2012 | 81 |
| Quadro 40 Candidaturas apresentadas e aprovadas por tipologia de beneficiários Eixo II | 81 |
| Quadro 41 Realização Física do Eixo Prioritário III | 83 |
| Quadro 42 Montantes Aprovados / Executados no Eixo III 2012 | 85 |
| Quadro 43 Montantes Aprovados / Executados no Eixo III 2007-2012 | 85 |
| Quadro 44 Candidaturas apresentadas e aprovadas por tipologia de beneficiário Eixo III | 86 |
| Quadro 45 Realização Física do Eixo Prioritário IV | 87 |
| Quadro 46 Montantes Aprovados / Executados no Eixo IV 2012 | 89 |
| Quadro 47 Montantes Aprovados / Executados no Eixo IV 2007-2012 | 90 |
| Quadro 48 Candidaturas apresentadas e aprovadas por tipologia de beneficiário Eixo IV | 90 |
| Quadro 49 Realização Física do Eixo Prioritário V | 92 |
| Quadro 50 Montantes Aprovados / Executados no Eixo V 2012 | 94 |
| Quadro 51 Montantes Aprovados / Executados no Eixo V 2007-2012 | 94 |
| Quadro 52 Candidaturas apresentadas e aprovadas por tipologia de beneficiário Eixo V | 95 |
| Quadro 53 Lista de Grandes Projetos | 96 |
| Quadro 54 Montantes Aprovados / Executados no Eixo VI - 2007-2012 | 99 |
| Quadro 55 Montantes Aprovados / Executados no Eixo VI - 2012 | 99 |
| Quadro 56 Visitas ao sítio web - Página Intervir+ | 101 |
| Quadro 57 Identificação das Notícias veiculadas pela Comunicação Social | 102 |
| Quadro 58 Mural Digital - Escolas abrangidas em 2012 | 106 |
| Quadro 59 Helpdesk - Esclarecimentos | 108 |
| Quadro 60 Monitorização do cumprimento das Regras de I&P | 109 |
| Quadro 61 Indicadores de monitorização por atividade de I&P 2012 | 112 |
| Quadro 62 Despesas realizadas em Informação e Publicidade 2012 | 113 |

Índice de Figuras

| | |
|--|----|
| Figura 1 Fluxograma do Modelo de Gestão | 19 |
| Figura 2 Distribuição dos projetos aprovados, por Concelho | 28 |
| Figura 3 Distribuição do montante aprovado, por Concelho | 28 |
| Figura 4 Quadro de responsabilidades na monitorização ambiental estratégica | 66 |

Índice de Gráficos

| | |
|---|-----|
| Gráfico 1 Distribuição Financeira por Eixo | 18 |
| Gráfico 2 Distribuição de Candidaturas (Apresentadas / Admitidas / Aprovadas) por Eixo Prioritário | 30 |
| Gráfico 3 Taxa de compromisso Fundo por Eixo | 34 |
| Gráfico 4 Taxa de execução Fundo por Eixo | 34 |
| Gráfico 5 Evolução da Aprovação por Eixo / Fundo | 35 |
| Gráfico 6 Evolução da Execução por Eixo / Fundo | 35 |
| Gráfico 7 Evolução das Taxas de Compromisso, Execução e Realização do Programa Intervir+ | 35 |
| Gráfico 8 Taxa de variação anual do PIB, em volume | 41 |
| Gráfico 9 VAB do Sector Primário | 41 |
| Gráfico 10 VAB do Sector Secundário | 41 |
| Gráfico 11 VAB do Sector Terciário | 41 |
| Gráfico 12 Formação Bruta de Capital Fixo | 42 |
| Gráfico 13 Evolução do comércio internacional da RAM | 42 |
| Gráfico 14 Taxa de variação anual da população empregada e da população desempregada | 42 |
| Gráfico 15 Taxa de desemprego | 42 |
| Gráfico 16 População empregada por género | 43 |
| Gráfico 17 Taxa de desemprego por género | 43 |
| Gráfico 18 Indicadores demográficos e taxa de investimento das empresas, 2010 | 43 |
| Gráfico 19 Indicadores das empresas nos setores de alta e média-alta tecnologia, 2010 | 43 |
| Gráfico 20 Indicadores de Investigação e Desenvolvimento (I&D), 2010 | 44 |
| Gráfico 21 Repartição da despesa total em I&D, 2010 | 44 |
| Gráfico 22 Indicadores do mercado de trabalho, 2011 | 44 |
| Gráfico 23 Indicadores do mercado de trabalho - situação na profissão, 2011 | 44 |
| Gráfico 24 Net AEV Evolução Mensal | 104 |
| Gráfico 25 Temas em NET EAV | 104 |
| Gráfico 26 Favorabilidade e impacte financeiro | 104 |
| Gráfico 27 Avaliação do Grande Evento - 2012 | 108 |
| Gráfico 28 Distribuição dos assuntos de acordo com os pedidos de Esclarecimentos | 109 |

Introdução

O Relatório Anual de Execução do Programa Operacional de Valorização Territorial do Potencial Económico e Coesão Territorial da Região Autónoma da Madeira (Programa Intervir+), relativo ao ano de 2012, apresenta-se em conformidade com as disposições regulamentares comunitárias, designadamente o artigo 67º do Regulamento (CE) n.º 1083/2006 do Conselho, de 11 de julho.

O modelo de Relatório agora apresentado foi elaborado de acordo com o Anexo VI do Regulamento (CE) n.º 846/2009, de 1 de setembro, que altera o Anexo XVIII do Regulamento (CE) n.º 1828/2006 da Comissão, de 8 de dezembro, com as alterações introduzidas pelo Regulamento (UE) n.º 832/2010 da Comissão, de 17 de setembro. Pretendeu-se dar uma visão global da implementação do Programa, nas suas diferentes perspetivas - estratégica, operacional, financeira e de auditoria - por forma a possibilitar a análise anual do Programa de acordo com o estipulado no artigo 68º do Regulamento (CE) n.º 1083/2006 do Conselho, de 11 de julho.

A coordenação global do Relatório Anual de Execução coube ao Instituto de Desenvolvimento Regional (IDR, IP-RAM), enquanto Autoridade de Gestão do Programa Intervir+, em articulação com o contributo do organismo associado à gestão, o Instituto de Desenvolvimento Empresarial da Região Autónoma da Madeira (IDE, IP-RAM). É também de realçar o papel do Instituto Financeiro para o Desenvolvimento Regional (IFDR, IP), enquanto Autoridade de Certificação, pela colaboração e pela disponibilização de informação indispensável à elaboração do presente relatório.

Neste contexto, adotou-se, com os devidos ajustamentos, a estrutura e conteúdos definidos na Norma n.º 01/2013 relativa à Estrutura e Conteúdo do Relatório de Execução de 2012 dos Programas Operacionais FEDER/Fundo de Coesão, comunicada às Autoridades de Gestão pelo IFDR, constituído pelos seguintes Capítulos:

- O Capítulo 1 dedicado à apresentação sintética do Programa Operacional;
- O Capítulo 2 dedicado à execução global do Programa em 2012, centrado na análise, quer da realização física, quer da realização financeira. Este capítulo integra ainda aspetos complementares relevantes, nomeadamente os relativos à conformidade com o direito comunitário, aos problemas encontrados na implementação do Programa, e respetivas medidas tomadas para a sua resolução, às mudanças ocorridas no contexto, à complementaridade com outros instrumentos e às ações realizadas no domínio do acompanhamento e da avaliação;
- O Capítulo 3 desenvolve a análise sobre a execução física e financeira ao nível de cada um dos Eixos Prioritários, com exceção do Eixo relativo à Assistência Técnica. Este capítulo detalha ainda por Eixo Prioritário os casos considerados como boas práticas, bem como os problemas significativos encontrados e as medidas tomadas para a sua resolução;
- O Capítulo 4 dá informação sobre a situação relativa a grandes projetos e a projetos ambientais, na aceção comunitária;
- O Capítulo 5 dedicado à Assistência Técnica;
- O Capítulo 6 descreve as ações empreendidas ao nível da Informação e da Divulgação;
- O Capítulo 7 expõe as principais Conclusões e indica as Previsões para o ano de 2013.

1. Apresentação do Programa Operacional

| | |
|------------------------------------|--|
| Programa Operacional | Objetivo: Competitividade Regional e Emprego da Região Autónoma da Madeira |
| | Zona elegível: Região Autónoma da Madeira da República Portuguesa |
| | Período de programação: 2007-2013 |
| | Número do programa (CCI): CCI 2007 PT 16 2 PO 002 |
| | Designação do programa: Programa Operacional de Valorização do Potencial Económico e Coesão Territorial da Região Autónoma da Madeira |
| Relatório Anual de Execução | Ano do relatório: 2012 |
| | Data de aprovação do relatório anual pela Comissão de Acompanhamento: 12.06.2013 |

1.1. Estrutura do Programa

O Programa Operacional de Valorização do Potencial Económico e Coesão Territorial da Região Autónoma da Madeira (Programa Intervir+) foi aprovado por Decisão da Comissão Europeia C(2007) 4622, de 5 de outubro, com o código CCI 2007 PT 16 2 PO 002.

Em 2011 procedeu-se a uma reprogramação, aprovada em 9 de dezembro, através da Decisão da Comissão Europeia C(2011) 9331, justificada por alterações socioeconómicas significativas e dificuldades de aplicação, referidas nas alíneas a) e d) do n.º 1 do artigo 33º do Regulamento (CE) n.º 1083/2006, que se traduziu, nomeadamente, na redistribuição das verbas afetadas aos Eixos Prioritários I, II e III e na fixação da taxa máxima de cofinanciamento em 85%.

A segunda reprogramação ocorreu em 2012, aprovada em 10 de dezembro de 2012, através da Decisão da Comissão Europeia C(2012) 9232, e decorre do agravamento substancial do desemprego na Região e do facto do Eixo II - Emprego e Coesão Social, do Programa Operacional de Valorização do Potencial Humano e Coesão Social da Região Autónoma da Madeira (Programa Rumos), apresentar uma taxa de execução de cerca de 100%, que impedia a assunção de novos compromissos, designadamente no apoio às medidas ativas de emprego. Assim, e a fim de fomentar a criação de emprego e o crescimento económico e na Região, esta reprogramação traduziu-se, essencialmente:

- Na transferência para o Eixo Prioritário II do Programa Rumos, de 10 Milhões de euros (Dotação FSE), provindo do Eixo Prioritário IV - Coesão Territorial e Governança do Programa Intervir+ (Dotação FEDER);
- No ajustamento financeiro dos Eixos Prioritários I e III do Programa Intervir+ para prover o Eixo Prioritário II do mesmo Programa, em 10 Milhões de euros (Dotação FEDER).

Esta reprogramação reduz a comparticipação comunitária do Programa Intervir+ em 10 Milhões de euros, passando o total da comparticipação para 310.549 mil euros, e ajusta os compromissos por ano do FEDER e as dimensões de categorização por temas prioritários e formas de financiamento..

O Programa Intervir+ para o período 2007-2013 assume a prossecução das prioridades estratégicas do Plano de Desenvolvimento Económico e Social para o mesmo período (PDES 2007-2013), prosseguindo, nos moldes determinados pelos regulamentos comunitários estruturais, as dimensões relevantes da estratégia de desenvolvimento definida nesse instrumento de planeamento, cuja concretização é suscetível de cofinanciamento pelo Fundo Europeu de Desenvolvimento Regional (FEDER).

A concretização destas prioridades estratégicas, não só viabilizará a consagração do desígnio estratégico definido como também a prossecução dos seguintes grandes objetivos:

- Assegurar níveis elevados e sustentados de crescimento económico e do emprego através da consagração, na RAM, do novo paradigma das políticas de desenvolvimento baseadas na inovação, no empreendedorismo e na sociedade do conhecimento;

Programa Operacional de Valorização do Potencial Económico e Coesão Territorial da RAM

- Assegurar, a todo o tempo, a sustentabilidade das finanças públicas regionais, de modo a salvaguardar e aprofundar a autonomia financeira regional;
- Promover o desenvolvimento sustentável da RAM, conciliando a promoção do bem-estar social e económico com a proteção e o aproveitamento racional dos valores e recursos naturais endógenos que sustentam a qualidade de vida e o progresso das populações;
- Garantir o aumento significativo dos níveis educativos e formativos da população da RAM e, simultaneamente, aumentar a coesão social;
- Valorizar a cultura e o património, assegurando a afirmação sustentada da identidade regional;
- Aumentar a coesão territorial da RAM, propiciando condições de equidade económica, social e territorial no acesso aos bens, serviços, equipamentos e resultados do progresso alcançados.

A coerência estratégica do Programa é alcançada pela consagração de objetivos e recursos que deverão contribuir para concretizar o desígnio estratégico assumido pela Região Autónoma da Madeira no horizonte 2013, ou seja, manter ritmos elevados e sustentados de crescimento da economia e do emprego, assegurando a proteção do ambiente, a coesão social e o desenvolvimento territorial.

O **Anexo XV** apresenta de forma sistemática, para cada um dos Eixos Prioritários do Programa Operacional, as respetivas Vertentes de Intervenção e Objetivos Específicos, bem como os Principais Domínios de Intervenção e Investimento. No **Anexo XI** Regulamentação Específica/Calendário de concursos por Eixo Prioritário, é apresentada a ficha de Programa.

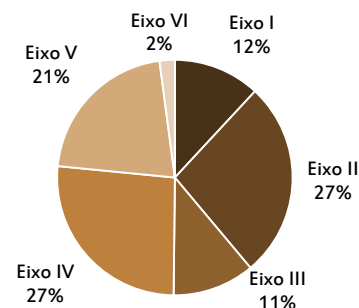
O Programa Intervir+ está estruturado em seis Eixos Prioritários, mobilizando mais de 310 milhões de euros de financiamento comunitário propiciados pelo FEDER, que permitirão assegurar um financiamento total de cerca de 420 milhões de euros. O **Quadro 1** sintetiza os Eixos Prioritários do Programa e os montantes programados envolvidos.

A distribuição da despesa pública programada por Eixo Prioritário encontra-se representada no **Gráfico 1**.

Quadro 1 Estrutura do Programa

| Eixos Prioritários | Designação | Unidade: Euros | | |
|--------------------|---|---------------------|--------------------|---------------------------|
| | | Financiamento Total | Despesa Pública | Financiamento Comunitário |
| Eixo I | Inovação, Desenvolvimento Tecnológico e Sociedade do Conhecimento | 43.520.785 | 43.520.785 | 36.992.667 |
| Eixo II | Competitividade da Base Económica Regional | 98.605.631 | 98.605.631 | 83.814.787 |
| Eixo III | Desenvolvimento Sustentável | 41.176.471 | 41.176.471 | 35.000.000 |
| Eixo IV | Coesão Territorial e Governação | 96.372.793 | 96.372.793 | 81.916.874 |
| Eixo V | Compensação dos Sobrecustos da Ultraperiferidade | 132.649.352 | 132.649.352 | 66.324.676 |
| Eixo VI | Assistência Técnica | 7.647.059 | 7.647.059 | 6.500.000 |
| Total | | 419.972.091 | 419.972.091 | 310.549.004 |

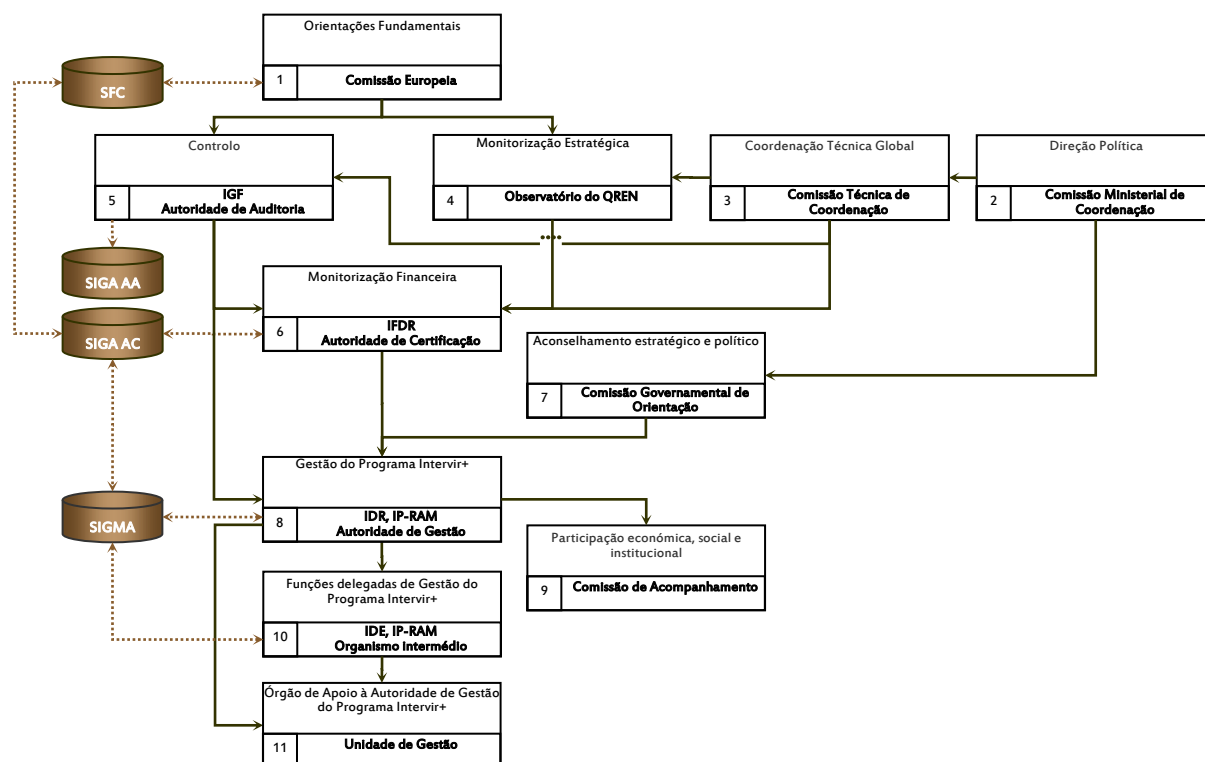
Gráfico 1 Distribuição Financeira por Eixo



Governação do Programa

A governação do Programa Intervir+ compreende órgãos de orientação política e estratégica, órgãos de gestão e órgãos de acompanhamento de acordo com o artigo 35 do Decreto-Lei n.º 312/2007, de 17 de setembro, alterado e republicado pelo Decreto-Lei n.º 74/2008, de 22 de abril, e tendo em conta também o Decreto Legislativo Regional n.º 20/2007/M, de 27 de novembro, onde se define o modelo de governação dos programas operacionais regionais e a articulação com os demais financiamentos com origem na União Europeia de que seja beneficiária a Região (vd. **Figura 1**).

Figura 1 Fluxograma do Modelo de Gestão



A Autoridade de Gestão do Programa Intervir+ é o Instituto de Desenvolvimento Regional, IP-RAM representado pelo Presidente deste Instituto, a quem compete assegurar a gestão e a qualidade da execução do Programa de acordo com o princípio da boa gestão financeira.

A Autoridade de Gestão do Programa Intervir+ decidiu associar à Gestão do Programa um Organismo Intermédio (OI), o Instituto de Desenvolvimento Empresarial, IP-RAM com experiência direta na gestão de Sistemas de Incentivos (SI) conforme os termos do n.º 1 do artigo 42º do Regulamento (CE) n.º 1083/2006 do Conselho, de 11 de julho (vd. ponto 2.7.1 - Acompanhamento).

2. Execução do Programa Operacional

2.1. Realização e análise dos progressos

2.1.1. Realização física do Programa Operacional

Os Indicadores de Realização, de Resultado e Comuns Comunitários (*core indicators*), estão contemplados no texto anexo à Decisão do Programa, sendo que no Capítulo 3 é efetuada uma análise à realização física do Programa por Eixo Prioritário.

Neste capítulo a análise física do Programa será feita tendo em conta as três agendas do QREN: Competitividade, Valorização do Território e Potencial Humano e respetivas áreas temáticas, constante do **Anexo I** Realização física dos Indicadores Comuns Nacionais complementada com os dados do **Quadro 2**, que apresenta a evolução dos Indicadores Comuns Comunitários, o que permite fazer uma avaliação da execução física global, em termos das realizações e resultados.

Quadro 2 Realização Física

| Áreas Temáticas | Indicadores | 2007 | 2008 | 2009 | 2010 | 2011 | 2012 | 2015 | Total |
|--|--|-----------------------|------|------|------|-------|--------|--------|-------|
| Emprego criado | 1. Empregos criados (empregos diretos criados, em equivalente tempo inteiro) | Realização Contratada | 0 | 72 | 550 | 1.303 | 1.612 | 1.657 | |
| | | Realização Executada | 0 | 0 | 7 | 21 | 514 | 761 | |
| | | Metas | - | - | - | - | - | 1.600 | |
| | 2. dos quais: homens | Realização Contratada | 0 | 25 | 258 | 631 | 783 | 823 | |
| | | Realização Executada | 0 | 0 | 2 | 10 | 285 | 420 | |
| | | Metas | - | - | - | - | - | n.d. | |
| | 3. dos quais: mulheres | Realização Contratada | 0 | 47 | 292 | 672 | 829 | 834 | |
| | | Realização Executada | 0 | 0 | 5 | 11 | 229 | 341 | |
| | | Metas | - | - | - | - | - | n.d. | |
| Investigação e Desenvolvimento Tecnológico | 4. N.º de projetos de I&DT | Realização Contratada | 0 | 1 | 8 | 15 | 19 | 23 | |
| | | Realização Executada | 0 | 1 | 8 | 11 | 13 | 15 | |
| | | Metas | - | - | - | - | - | 50 | |
| | 5. N.º de projetos de cooperação empresas-instituições de investigação | Realização Contratada | 0 | 0 | 1 | 4 | 6 | 8 | |
| | | Realização Executada | 0 | 0 | 1 | 1 | 1 | 2 | |
| | | Metas | - | - | - | - | - | 7 | |
| | 6. Empregos na investigação criados | Realização Contratada | 0 | 0 | 5 | 5 | 5 | 5 | |
| | | Realização Executada | 0 | 0 | 0 | 0 | 0 | 0 | |
| | | Metas | - | - | - | - | - | 171 | |
| Ajudas diretas ao Investimento nas PME | 7. N.º de projetos | Realização Contratada | 0 | 2 | 34 | 95 | 175 | 209 | |
| | | Realização Executada | 0 | 0 | 6 | 22 | 47 | 114 | |
| | | Metas | - | - | - | - | - | 1.100 | |
| | 8. dos quais: n.º de start-ups apoiadas (empresas com menos de dois anos) | Realização Contratada | 0 | 1 | 17 | 43 | 72 | 89 | |
| | | Realização Executada | 0 | 0 | 3 | 9 | 25 | 48 | |
| | | Metas | - | - | - | - | - | 110 | |
| | 9. Empregos criados (em equivalente tempo inteiro) | Realização Contratada | 0 | 5 | 90 | 433 | 712 | 745 | |
| | | Realização Executada | 0 | 0 | 7 | 21 | 131 | 322 | |
| | | Metas | - | - | - | - | - | 750 | |
| | 10. Investimento total induzido (em milhões de euros) | Realização Contratada | 0 | 0,19 | 5,72 | 13,49 | 35,77 | 36,99 | |
| | | Realização Executada | 0 | 0 | 0,32 | 1,56 | 3,80 | 19,64 | |
| | | Metas | - | - | - | - | - | 25 | |
| Sociedade de Informação | 11. N.º de projetos | Realização Contratada | 0 | 1 | 6 | 6 | 10 | 10 | |
| | | Realização Executada | 0 | 1 | 6 | 6 | 10 | 10 | |
| | | Metas | - | - | - | - | - | 11 | |
| | 12. Acréscimo de população com acesso à banda larga | Realização Contratada | 0 | 0 | 0 | 0 | 65.500 | 65.500 | |
| | | Realização Executada | 0 | 0 | 0 | 0 | 33.667 | 33.667 | |
| | | Metas | - | - | - | - | - | 55.000 | |

Programa Operacional de Valorização do Potencial Económico e Coesão Territorial da RAM

| Áreas Temáticas | Indicadores | 2007 | 2008 | 2009 | 2010 | 2011 | 2012 | 2015 | Total |
|------------------------------|---|-----------------------|------|------|---------|---------|---------|---------|-------|
| Transportes | 13. N.º de projetos | Realização Contratada | 0 | 1 | 3 | 4 | 4 | 4 | |
| | | Realização Executada | 0 | 1 | 3 | 4 | 4 | 4 | |
| | | Metas | - | - | - | - | - | 5 | |
| | 14. N.º de Km de novas estradas | Realização Contratada | 0 | 0 | 3,12 | 3,12 | 3,12 | 3,12 | |
| | | Realização Executada | 0 | 0 | 3,12 | 3,12 | 3,12 | 3,12 | |
| | | Metas | - | - | - | - | - | 7 | |
| | 15. das quais: RTE | Realização Contratada | n.a. | n.a. | n.a. | n.a. | n.a. | n.a. | |
| | | Realização Executada | n.a. | n.a. | n.a. | n.a. | n.a. | n.a. | |
| | | Metas | - | - | - | - | - | n.a. | |
| | 16. N.º de Km de estradas reconstruídas ou remodeladas | Realização Contratada | 0 | 0 | 0,38 | 0,38 | 0,38 | 0,38 | |
| | | Realização Executada | 0 | 0 | 0,38 | 0,38 | 0,38 | 0,38 | |
| | | Metas | - | - | - | - | - | 0,4 | |
| | 17. N.º de Km de novas ferrovias | Realização Contratada | n.a. | n.a. | n.a. | n.a. | n.a. | n.a. | |
| | | Realização Executada | n.a. | n.a. | n.a. | n.a. | n.a. | n.a. | |
| | | Metas | - | - | - | - | - | n.a. | |
| | 18. das quais: RTE | Realização Contratada | n.a. | n.a. | n.a. | n.a. | n.a. | n.a. | |
| | | Realização Executada | n.a. | n.a. | n.a. | n.a. | n.a. | n.a. | |
| | | Metas | - | - | - | - | - | n.a. | |
| | 19. N.º de Km de ferrovias reconstruídas ou qualificadas | Realização Contratada | n.a. | n.a. | n.a. | n.a. | n.a. | n.a. | |
| | | Realização Executada | n.a. | n.a. | n.a. | n.a. | n.a. | n.a. | |
| | | Metas | - | - | - | - | - | n.a. | |
| | 20. Valor (em euros/ano) dos ganhos no tempo de percurso, gerado pelos projetos de construção e reconstrução de estradas (mercadorias e passageiros) | Realização Contratada | n.d. | n.d. | n.d. | n.d. | n.d. | n.d. | |
| | | Realização Executada | n.d. | n.d. | n.d. | n.d. | n.d. | n.d. | |
| | | Metas | - | - | - | - | - | n.d. | |
| | 21. Valor (em euros/ano) dos ganhos no tempo de percurso, gerado pelos projetos de construção e reconstrução de ferrovias (mercadorias e passageiros) | Realização Contratada | n.a. | n.a. | n.a. | n.a. | n.a. | n.a. | |
| | | Realização Executada | n.a. | n.a. | n.a. | n.a. | n.a. | n.a. | |
| | | Metas | - | - | - | - | - | n.a. | |
| | 22. Acréscimo de população servida por intervenções de expansão de sistemas de transporte urbanos | Realização Contratada | 0 | 0 | 0 | 1.500 | 1.500 | 1.500 | |
| | | Realização Executada | 0 | 0 | 0 | 0 | 227 | 227 | |
| | | Metas | - | - | - | - | - | 1.500 | |
| Energias Renováveis | 23. N.º de projetos | Realização Contratada | 0 | 0 | 0 | 0 | 0 | 0 | |
| | | Realização Executada | 0 | 0 | 0 | 0 | 0 | 0 | |
| | | Metas | - | - | - | - | - | 2 | |
| | 24. Capacidade suplementar de produção de energia a partir de fontes renováveis (em MWh) | Realização Contratada | 0 | 0 | 0 | 0 | 0 | 0 | |
| | | Realização Executada | 0 | 0 | 0 | 0 | 0 | 0 | |
| | | Metas | - | - | - | - | - | 123.000 | |
| Ambiente | 25. Acréscimo de população servida nos sistemas de abastecimento de água intervencionados | Realização Contratada | 0 | 0 | 10.000 | 10.012 | 18.612 | 18.612 | |
| | | Realização Executada | 0 | 0 | 0 | 0 | 1.012 | 5.012 | |
| | | Metas | - | - | - | - | - | 18.600 | |
| | 26. Acréscimo de população servida nos sistemas de drenagem e tratamento de águas residuais intervencionados | Realização Contratada | 0 | 0 | 10.000 | 15.500 | 20.450 | 20.450 | |
| | | Realização Executada | 0 | 0 | 0 | 0 | 3.000 | 11.600 | |
| | | Metas | - | - | - | - | - | 20.100 | |
| | 27. N.º de projetos de Resíduos Sólidos | Realização Contratada | 0 | 0 | 0 | 0 | 0 | 0 | |
| | | Realização Executada | 0 | 0 | 0 | 0 | 0 | 0 | |
| | | Metas | - | - | - | - | - | 1 | |
| | 28. N.º de projetos visando a melhoria da qualidade do ar | Realização Contratada | 0 | 0 | 0 | 0 | 1 | 1 | |
| | | Realização Executada | 0 | 0 | 0 | 0 | 1 | 1 | |
| | | Metas | - | - | - | - | - | 1 | |
| | 29. Área reabilitada (em km ²) no âmbito de intervenções de recuperação de passivos ambientais (áreas degradadas e contaminadas) | Realização Contratada | n.a. | n.a. | n.a. | n.a. | n.a. | n.a. | |
| | | Realização Executada | n.a. | n.a. | n.a. | n.a. | n.a. | n.a. | |
| | | Metas | - | - | - | - | - | n.a. | |
| Alterações Climáticas | 30. Redução de emissões de gases com efeito de estufa (CO2 equivalentes, kt) | Realização Contratada | 0 | 0 | 0 | 0 | 455,65 | 400,75 | |
| | | Realização Executada | 0 | 0 | 0 | 0 | 0,75 | 0,75 | |
| | | Metas | - | - | - | - | - | 518 | |
| Prevenção de Riscos | 31. N.º de projetos | Realização Contratada | 0 | 0 | 2 | 5 | 7 | 10 | |
| | | Realização Executada | 0 | 0 | 2 | 5 | 7 | 10 | |
| | | Metas | - | - | - | - | - | 8 | |
| | 32. População que beneficia de medidas de proteção contra cheias e inundações | Realização Contratada | 0 | 0 | 0 | 250.000 | 250.000 | 250.000 | |
| | | Realização Executada | 0 | 0 | 0 | 0 | 247.280 | 247.280 | |
| | | Metas | - | - | - | - | - | 250.000 | |
| | 33. População que beneficia de medidas de proteção contra incêndios e outros riscos naturais e tecnológicos (exceto cheias e inundações) | Realização Contratada | 0 | 0 | 230.000 | 250.000 | 250.000 | 250.000 | |
| | | Realização Executada | 0 | 0 | 0 | 0 | 230.000 | 247.399 | |
| | | Metas | - | - | - | - | - | 250.000 | |

Programa Operacional de Valorização do Potencial Económico e Coesão Territorial da RAM

| Áreas Temáticas | Indicadores | 2007 | 2008 | 2009 | 2010 | 2011 | 2012 | 2015 | Total |
|-----------------------------|---|-----------------------|------|-------|--------|--------|--------|--------|-------|
| Turismo | 34. N.º de projetos | Realização Contratada | 0 | 0 | 11 | 27 | 54 | 64 | |
| | | Realização Executada | 0 | 0 | 7 | 9 | 13 | 30 | |
| | | Metas | - | - | - | - | - | 78 | |
| | 35. N.º de empregos criados (em equivalente tempo inteiro) | Realização Contratada | 0 | 0 | 11 | 138 | 264 | 219 | |
| | | Realização Executada | 0 | 0 | 0 | 0 | 5 | 33 | |
| | | Metas | - | - | - | - | - | 200 | |
| Educação | 36. N.º de projetos | Realização Contratada | 0 | 1 | 13 | 17 | 19 | 19 | |
| | | Realização Executada | 0 | 1 | 13 | 17 | 19 | 19 | |
| | | Metas | - | - | - | - | - | 20 | |
| | 37. N.º de alunos que beneficiam das intervenções | Realização Contratada | 0 | 1.260 | 42.500 | 42.500 | 42.500 | 42.500 | |
| | | Realização Executada | 0 | 0 | 0 | 0 | 26.662 | 26.873 | |
| | | Metas | - | - | - | - | - | 42.500 | |
| Saúde | 38. N.º de projetos | Realização Contratada | 0 | 0 | 0 | 2 | 4 | 4 | |
| | | Realização Executada | 0 | 0 | 0 | 2 | 4 | 4 | |
| | | Metas | - | - | - | - | - | 3 | |
| Reabilitação Urbana | 39. N.º de projetos que asseguram a sustentabilidade e melhoram a atratividade das cidades | Realização Contratada | 0 | 2 | 8 | 8 | 5 | 8 | |
| | | Realização Executada | 0 | 2 | 8 | 8 | 5 | 8 | |
| | | Metas | - | - | - | - | - | 10 | |
| Competitividade das Cidades | 40. N.º de projetos que visam estimular a atividade empresarial, o empreendedorismo e a utilização das novas tecnologias | Realização Contratada | 0 | 0 | 8 | 8 | 13 | 15 | |
| | | Realização Executada | 0 | 0 | 8 | 8 | 13 | 15 | |
| | | Metas | - | - | - | - | - | 8 | |
| Inclusão Social | 41. N.º de projetos dirigidos aos jovens e às minorias, que visam promover a oferta de serviços para a igualdade de oportunidades e a inclusão social | Realização Contratada | 0 | 1 | 11 | 12 | 12 | 12 | |
| | | Realização Executada | 0 | 1 | 11 | 12 | 12 | 12 | |
| | | Metas | - | - | - | - | - | 15 | |

Agenda Fatores de Competitividade

Pela análise do **Anexo I** verifica-se que apenas os indicadores “FC-ICN-Anual-010 - Investimento realizado e capital de risco”, “FC-ICN-Anual-015_a Área Infraestrutura nos Parques de C&T” e “FC-ICN-Anual-015_b - Área Infraestrutura nas Incubadoras de empresas” ainda não apresentam contratações, dado que ainda não foram aprovados projetos que contribuam para estes indicadores. Relativamente ao indicador “FC-ICN-Anual-010”, a RAM apostou na aprovação de “Linhas de Crédito”, dado que se revelou mais ajustado à realidade e especificidade do tecido empresarial da Região. Apesar de não haver quantificação de áreas infraestruturadas de Parques de C&T existe um projeto aprovado na área da Investigação e Desenvolvimento Tecnológico (IDT), Inovação e Empreendedorismo, da responsabilidade da MITI - Madeira Interactive Technologies Institute - Associação, designado por “Instalações M-ITI”, que consiste na remodelação/adaptação de um espaço para instalação da atividade do Madeira Interactive Technologies Institute, associação de investigação e desenvolvimento, resultante de uma parceria entre o Madeira Tecnopolo, S.A. e a Universidade da Madeira.

Os Sistemas de Incentivos apresentam um grande contributo na concretização das prioridades preconizadas por esta Agenda, através:

a) Da quantificação dos indicadores associados à Área Temática “Ajudas diretas ao investimento nas PME”, constantes no **Quadro 2**:

- “core 7 - N.º. de Projetos”, em que dos 209 projetos contratados, 205 são oriundos dos Sistemas de Incentivos;
- “core 8 - dos quais: n.º de start-ups apoiadas (empresas com menos de dois anos)”, as 89 contratações são integralmente da responsabilidade dos Sistemas de Incentivos;
- “core 10 - Investimento total induzido (em milhões de euros)”, dos 36,99 milhões de euros, 35,71 milhões de euros dizem respeito a projetos enquadrados nos Sistemas de Incentivos.

b) Da quantificação dos seguintes indicadores, constantes do **Anexo I**:

- “FC-ICN-TRI-001 - N.º. Empresas beneficiárias de ajudas diretas ao investimento (no âmbito dos sistemas de incentivos)”, com 228 contratações;
- “FC-CN-Anual-002 - N.º. Empresas beneficiárias de ajudas diretas ao investimento nos setores intensivos em conhecimento e média-alta e alta tecnologia”, com 92 contratações;
- “FC-ICN-TRI-002_a - Investimento Total nos projetos de apoio a empresas no âmbito dos sistemas de incentivos”, com contratações que atingem os 178,5 milhões de euros;
- “FC-ICN-TRI-002_b - Investimento elegível nos projetos de apoio a empresas no âmbito dos sistemas de incentivos”, com contratações que atingem os 89,8 milhões de euros;
- “FC-ICN-TRI-003 - N.º. Novas empresas/start-up apoiadas (no âmbito dos sistemas de incentivos)”, com 90 contratações;

- “FC-ICN-TRI-004 - N.º. Novas empresas/start-up apoiadas em setores intensivos em conhecimento e média-alta e alta tecnologia”, com 49 contratações.

Constata-se que os setores intensivos em conhecimento e média-alta e alta tecnologia têm um peso significativo nas ajudas ao investimento, representando cerca de 40% do total das empresas beneficiárias de ajudas diretas ao investimento (92/228) e cerca de 54% do total das novas empresas/start-up apoiadas (49/90).

São os projetos aprovados no âmbito do Domínio de Intervenção “Engenharia Financeira”, do beneficiário IDE, IP-RAM, que alavancam os indicadores “FC-ICN-Anual -009 - N.º. Garantias prestadas às PME” e “FC-ICN-Tri-005 - N.º. Empresas apoiadas no âmbito dos mecanismos de Engenharia Financeira”.

Quanto à Área Temática “Inovação e Desenvolvimento Tecnológico”, verifica-se que são os projetos do setor público que mais tem contribuído para alimentar os indicadores “core 4 - N.º. de projetos de I&DT” e “core 6 - Empregos na investigação criados”, constantes do **Quadro 2**, sendo que no primeiro caso, dos 23 projetos contratados, 13 são públicos, e no segundo caso os empregos são assegurados a 100% pelos projetos públicos. Já no caso do “core 5 - N.º de projetos de cooperação empresas-instituições de investigação”, são os Sistemas de Incentivos que mais contribuem para a sua quantificação com 7 projetos. Ainda nesta Área Temática verifica-se que os indicadores “FC-ICN-Tri-006_a” e “FC-ICN-Tri-006_b” sofreram uma diminuição em relação ao ano anterior devido a rescisões de projetos contratados, nomeadamente a rescisão do projeto MADFDR-01-0143-FEDER-000006 - Unidade de captura e uso biológico de CO2 com valorização energética, com o valor de investimento total de 47.865.809,96 €.

O indicador “core 30. - Redução de emissões de gases com efeito de estufa (CO2 equivalentes, kt)” que alimenta a Área Temática “Alterações Climáticas” apresenta uma quantificação de 400,75, inferior à do ano anterior (455,65, devido à revogação do projeto MADFDR-01-0143-FEDER-000006 - Unidade de captura e uso biológico de CO2 com valorização energética, em 2012.

Relativamente ao indicador “core 35. N.º de empregos criados (em equivalente tempo inteiro)”, associado à Área Temática “Turismo”, em 2011 apresentava uma quantificação de 264 e em 2012 de 219. Esta redução deve-se a rescisões de projetos contratados em 2012.

São os projetos públicos que contribuem para a quantificação dos seguintes indicadores:

- “FC-ICN-Tri-007 - N.º. Ações coletivas”, com 55 contratações;
- “FC-ICN-Anual-014_a - Investimento Total nas Ações coletivas”, com 36,8 milhões de euros;
- “FC-ICN-Anual-014_b - Investimento Elegível nas Ações coletivas”, com 30,4 milhões de euros. Este indicador apresenta uma diminuição em relação ao ano anterior, que resulta das reprogramações com redução do Investimento dos projetos MADFDR-02-228-FEDER-000018 - Festivais do Atlântico 2009, 2010 e 2011 e MADFDR-02-228-FEDER-000019 - Festas do Fim do Ano 2007-2010;
- “FC-ICN-Anual-015_c - Área Infraestruturada nas áreas de acolhimento empresarial”, com 177.734 m².

Agenda Valorização do Território

São os indicadores “VT-ICN-Anual-018 - N.º. ETAR construídas”, “VT-ICN-Anual-020 - N.º. Ações de sensibilização e estímulo à reciclagem e reutilização de resíduos”, “VT-ICN-Anual-021 - População abrangida por ações de sensibilização e estímulo à reciclagem e reutilização de resíduos”, “VT-ICN-Tri-013_a - N.º. Projetos contratados/concluídos de combate à erosão e defesa do litoral” e “VT-ICN-Anual-024 - População abrangida por Planos de emergência de proteção civil” que ainda não se encontram quantificados, dado que ainda não foram aprovados projetos que alavancam estes indicadores (vd. **Anexo I**).

Relativamente à Área Temática “Ambiente” constata-se que:

- a construção de 35,24 Km de rede de abastecimento de água (vd. **Anexo I** - indicador “VT-ICN-Tri-011 - Km de rede de abastecimento de água (nova ou a reabilitar/intervencionar) nos sistemas em baixa e alta”), implicou um acréscimo de população servida de 18.612 (vd. **Quadro 2** - Indicador “core 25 - Acréscimo de população servida nos sistemas de abastecimento de água intervencionados”);
- a construção de 32,84 Km de coletores de drenagem de águas residuais (vd. **Anexo I** - indicador “VT-ICN-Tri-012 - Km de coletores de drenagem de águas residuais (nova ou a reabilitar/intervencionar)”), implicou um acréscimo de população servida de 20.450 (vd. **Quadro 2** - Indicador “core 26 - Acréscimo de população servida nos sistemas de drenagem e tratamento de águas residuais intervencionados”);

Na Área Temática “Prevenção de Riscos” verifica-se que tanto através do indicador “VT-ICN-Tri-013_b - Projetos contratados/concluídos de prevenção e gestão de riscos naturais tecnológicos” (vd. **Anexo I**), como do “core 31 - N.º. de projetos” (vd. **Quadro 2**), foram contratados 10 projetos, abrangendo toda a poluição da Região (250.000), e da leitura se faz do indicador “core 32 - População que beneficia de medidas de proteção contra cheias e inundações” e “core 33 - População que beneficia de medidas de proteção contra incêndios e outros riscos naturais e tecnológicos (exceto cheias e inundações)”.

No que concerne à Área Temática “Reabilitação Urbana”, quantificada pelo indicador “core 39 - N.º de projetos que asseguram a sustentabilidade e melhoram a atratividade das cidades”, apresenta uma realização contratada de 8 projetos (vd. **Quadro 2**), que

abrange uma população de 195.590, conforme o indicador “VT-ICN-Anual-027 - População abrangida por operações de regeneração urbana” e uma área intervencionada de 195.795 m², como se pode verificar no indicador “VT-ICN-Anual-028 - Área intervencionada por operações de regeneração urbana” (vd. **Anexo I**).

Quanto à Área Temática “Saúde”, salienta-se a aprovação do projeto “Centro de Saúde do Porto da Cruz”, que contribuiu para aumentar a quantificação do indicador “core 38 - n.º de projetos na saúde” (vd. **Quadro 2**), que abrangeu uma população de 21.747, conforme a leitura do indicador “ICN-Anual-0032 - População Abrangida por Unidades de Saúde” (vd. **Anexo I**).

Agenda Potencial Humano

Analizando o **Anexo I**, constata-se que todos os indicadores apresentam realização contratada, à exceção dos indicadores “PH-ICN-TRI-015 - n.º. Universidades construídas e/ou ampliadas/requalificadas” e “PH-ICN-Anual-033 - Alunos abrangidos por universidades construídas e/ou ampliadas/requalificadas”.

Na Área Temática “Educação”, há a registar intervenções (construção e/ou ampliação/requalificação) em 11 estabelecimentos de ensino que abrangem todos os ciclos, à exceção do ensino superior (ICN-Tri-15), abrangendo um total de 6.151 alunos (ICN-Anual-033).

2.1.2. Realização financeira do Programa Operacional

Pretende-se neste ponto reportar a despesa validada e certificada, os fluxos financeiros com a Comissão Europeia (CE) e com a Autoridade de Certificação (AC) e os pagamentos aos beneficiários. A informação relativa aos indicadores de realização financeira e a correspondente análise financeira é apresentada no ponto relativo à análise qualitativa global do Programa (vd. ponto 2.1.6 - Análise qualitativa).

Em conformidade com a legislação em vigor, o Programa recebeu da CE três pré-financiamentos, correspondente a 7,5% do montante programado, num total de 24.041.175 euros.

Em termos de certificação de despesa, e no que respeita ao ano de 2012, a AC submeteu à CE, via SFC2007, cinco certificações no montante total de 77.654.061 euros (66.761.107 euros Fundo), revelando-se o melhor ano na certificação de despesas desde o arranque do Programa.

Até 31.12.2012 foi certificada despesa elegível à CE no montante de 215.820.226 euros, no âmbito de operações aprovadas nos seis Eixos Prioritários (vd. **Quadro 3**). Registe-se que o Programa, no final do ano de 2011 (22.12.2011), formalizou um pedido de aplicação do mecanismo de derrogação (vulgo “*top-up*”), previsto nos termos do n.º 2 do artigo 77º do Regulamento (UE) n.º 1311/2011, de 13 de dezembro, que altera o Regulamento (CE) n.º 1083/2006, no montante fundo de 3.982.914 euros, tendo sido reembolsado pela Comissão em 23.01.2012.

A Autoridade de Gestão, seguindo as orientações dadas a nível nacional, bem como merecendo a concordância da Autoridade de Certificação, optou por colocar os montantes Fundo resultantes da aplicação do Mecanismo “*top-up*” ao dispor dos Sistemas de Incentivos ao Investimento e ao Funcionamento do Programa. Assim, o Mecanismo “*top-up*” foi utilizado nos seguintes Eixos do Programa:

- No Eixo I que enquadra os Sistemas de Incentivos na Tipologia “Incentivos às Empresas, designadamente PME” da Vertente de Intervenção “Incentivos Diretos e Indiretos às Empresas”. As intervenções dos Sistemas de Incentivos EMPREENOV e +CONHECIMENTO estão confinadas exclusivamente a este Eixo, enquanto que as intervenções dos Sistemas de Incentivos SIRE, QUALIFICAR+ e TURISMO poderão, consoante a tipologia de intervenção, ter ou não enquadramento neste Eixo;
- No Eixo II que enquadra os Sistemas de Incentivos Tipologia “Incentivos às Empresas, designadamente PME” da Vertente de Intervenção “Projetos de investimento empresarial integrados e inovadores”. Os Sistemas de Incentivos que intervêm neste Eixo são: SIRE, QUALIFICAR+ e TURISMO;
- No Eixo V que enquadra o Sistema de Incentivos ao Funcionamento.

Este Mecanismo permitiu ao Programa dispor em 2012 de um montante fundo de 7.765.406 euros, traduzindo-se numa maior liquidez de fundo para fazer face aos pagamentos aos beneficiários. Este incremento nos reembolsos da CE, representaram 2,5% do montante Fundo programado, refletindo uma liquidez apreciável, permitindo um volume de despesa validada e certificada ao longo de 2012 igualmente considerável.

Em termos acumulados, a CE transferiu para o Programa um total fundo de 11.748.320 euros, no âmbito deste Mecanismo, representando 3,8% do montante programado Fundo, tendo sido pagos aos beneficiários dos Sistemas de Incentivos ao Investimento e ao Funcionamento 4.071.375 euros fundo.

Programa Operacional de Valorização do Potencial Económico e Coesão Territorial da RAM

No que respeita às transferências da Comissão Europeia, a título de reembolsos, o Programa recebeu até 31.12.2012 o montante Fundo de 156.610.626 euros, sendo que em 2012 esse montante situou-se em 64.772.549 euros, representando cerca de 41% do total desses reembolsos.

Por outro lado, em 2012, a AG recebeu da AC um total de 56.617.529 euros Fundo, tendo a AG efetuado pagamentos a Beneficiários no montante de 35.013.990 euros Fundo e transferência para o Organismo Intermédio no montante de 24.673.424 euros Fundo, refletindo nestas transferências um forte apoio ao meio empresarial da Região.

Até 31.12.2012, a AG recebeu um total de 189.224.742 euros Fundo, tendo efetuado pagamentos a Beneficiários/transferências ao Organismo Intermédio no montante de 186.435.450 euros Fundo.

Quadro 3 Realização financeira

Unidade: Euros

| Eixos Prioritários | Financiamento total do Programa Operacional (União e nacional) | Base de cálculo da contribuição da União (Custo Público ou Total) | Total da despesa elegível certificada paga pelos beneficiários | Contribuição pública correspondente | Taxa de execução (%) |
|--|--|---|--|-------------------------------------|----------------------|
| | 1 | 2 | 3 | 4 | 5=4/1 |
| Eixo I - Inovação, Desenvolvimento Tecnológico e Sociedade do Conhecimento | | | | | |
| FEDER | 43.520.785 | 43.520.785 | 19.745.955 | 15.357.118 | 35% |
| Eixo II - Competitividade da Base Económica Regional | | | | | |
| FEDER | 98.605.631 | 98.605.631 | 59.410.769 | 44.271.740 | 45% |
| Eixo III - Desenvolvimento Sustentável | | | | | |
| FEDER | 41.176.471 | 41.176.471 | 22.700.077 | 22.700.077 | 55% |
| Eixo IV - Coesão Territorial e Governança | | | | | |
| FEDER | 96.372.793 | 96.372.793 | 69.214.498 | 69.150.949 | 72% |
| Eixo V - Compensação dos Sobrecustos da Ultraperifericidade | | | | | |
| FEDER | 132.649.352 | 132.649.352 | 184.152.227 | 61.629.485 | 46% |
| Eixo VI - Assistência Técnica | | | | | |
| FEDER | 7.647.059 | 7.647.059 | 2.710.857 | 2.710.857 | 35% |
| Total | 419.972.091 | 419.972.091 | 357.934.384 | 215.820.226 | 51% |

Embora a análise da execução financeira do Programa seja desenvolvida no ponto 2.1.6, refira-se que em 2012 verificavam-se níveis inferiores de execução nos Eixos Prioritários I e VI.

Com a publicação do Regulamento (UE) n.º 539/2010 do Parlamento Europeu e da Comissão, 16 de junho, que altera o Regulamento (CE) n.º 1083/2006 do Conselho, de 11 de julho, o cumprimento da Regra n+3 só é verificado a partir de 2011. De facto, para efeitos de anulação automática de autorizações, a Comissão deve calcular o montante a anular somando um sexto da autorização orçamental anual relativa à participação anual total para 2007 a cada uma das autorizações orçamentais para os exercícios de 2008 a 2013. Os prazos para a anulação automática de autorizações não se aplicam à autorização orçamental anual relativa à participação anual total para 2007. Neste novo contexto, em 2012, a certificação de despesas remetida e validada pela CE permitiu garantir o cumprimento da referida Regra em 31 de dezembro de 2012 (141%), demonstrando uma dinâmica apreciável, apesar de uma conjuntura adversa que se tem verificado na Região. Esta dinâmica permitiu contribuir ainda, para o cumprimento da meta da Regra n+3/n+2 para o ano de 2013.

Quadro 4 Meta financeira (Regra n+3) - Cumprimento a 31.12.2012

Unidade: Euros

| Eixos Prioritários | Programação 2009 ^{a)} | 7,5% Programação 2007-2013 | Despesa Certificada ^{b)} | Regra n+3 | |
|--------------------|--------------------------------|----------------------------|-----------------------------------|--------------------|-------------|
| | 1 | 2 | 3 | 4= (1-2) | 5=(3/4) |
| Eixo I | 19.959.719 | 3.149.450 | 14.389.694 | 16.810.269 | 86% |
| Eixo II | 40.451.672 | 5.536.109 | 39.923.867 | 34.915.563 | 114% |
| Eixo III | 19.020.727 | 3.000.000 | 21.341.662 | 16.020.727 | 133% |
| Eixo IV | 43.716.697 | 6.893.766 | 61.305.530 | 36.822.931 | 166% |
| Eixo V | 21.355.601 | 4.974.351 | 34.256.846 | 16.381.250 | 209% |
| Eixo VI | 2.976.471 | 487.500 | 2.407.593 | 2.488.971 | 97% |
| Total | 147.480.887 | 24.041.176 | 173.625.193 | 123.439.712 | 141% |

^{a)} Conforme repartição prevista no Regulamento (UE) n.º 539/2010 do Parlamento Europeu e do Conselho, de 16 de junho de 2010, que altera o Regulamento (CE) n.º 1083/2006 do Conselho

^{b)} Despesa certificada - Montante de despesa validada pela Autoridade de Gestão e certificada à Comissão Europeia por parte da Autoridade de Certificação para reembolso

2.1.3. Informação sobre a repartição da utilização dos Fundos

Este ponto apresenta a informação relativa à repartição da contribuição da União Europeia aprovada e executada para as dimensões de categorização previstas no Regulamento (CE) n.º 1828/2006 da Comissão, de 8 de dezembro, designadamente quanto à Forma de Financiamento, ao Tipo de Território e à Atividade Económica.

No **Quadro 5** é apresentada a repartição da contribuição comunitária aprovada e executada por Formas de Financiamento.

Quadro 5 Repartição da contribuição da União por Forma de Financiamento

Unidade: Euros

| Código | Designação | Componente Fundo | | | |
|--------|--|------------------|--------------------|--------------------|------------|
| | | Aprovação | | Execução | |
| | | N.º Proj. | Montante | Montante | Tx EX/AP |
| 1 | Ajuda não reembolsável | 1.492 | 255.387.974 | 164.444.060 | 64% |
| 2 | Ajuda (empréstimo, bonificação de juros, garantias) | | | | |
| 3 | Capital de risco (participação, fundo de capital de risco) | | | | |
| 4 | Outras formas de financiamento | 166 | 26.334.208 | 8.691.430 | 33% |
| | Total | 1.658 | 281.722.182 | 173.135.490 | 61% |

A leitura deste Quadro permite verificar que 1.492 das 1.658 candidaturas foram aprovadas através de “Ajuda não reembolsável”, sendo que apenas 166 candidaturas foram afetadas a “Outras formas de financiamento”, as quais beneficiaram cumulativamente de ajuda reembolsável e não reembolsável.

Refira-se que na fase de conceção do Programa previu-se, em relação às Formas de Financiamento, dotação na categoria “04 - Outras formas de financiamento” e nas categorias “01 - Ajuda não reembolsável” e “02 - Ajuda (empréstimo, bonificação de juros, garantias)”, com a respetiva dotação afeta sobretudo à categoria 04, dado o entendimento existente que aquelas categorias (códigos 01 e 02) se destinavam exclusivamente à ventilação das candidaturas e montantes relativos aos apoios diretos ou indiretos às empresas. Contudo, a classificação que melhor se adequava ao financiamento comunitário veiculado pelo Programa Intervir+ é a “01 - Ajuda não Reembolsável” e a “04 - Outras formas de financiamento”, pelo que, foi efetuada a correção no texto do Programa, aquando da reprogramação aprovada em 10 de dezembro, através da Decisão da Comissão Europeia C(2012) 9232.

No **Quadro 6** é feita a repartição da contribuição da União Europeia aprovada e executada por tipo de território.

Quadro 6 Repartição da contribuição da União por Tipo de Território

Unidade: Euros

| Código | Designação | Componente Fundo | | | |
|--------|---|------------------|--------------------|--------------------|------------|
| | | Aprovação | | Execução | |
| | | N.º Proj. | Montante | Montante | Tx EX/AP |
| 01 | Aglomeração urbana | | | | |
| 02 | Zona de montanha | | | | |
| 03 | Ilhas | | | | |
| 04 | Regiões de fraca e muito fraca densidade populacional | | | | |
| 05 | Zonas rurais (que não montanhas, ilhas, ou zonas de fraca e muito fraca densidade populacional) | | | | |
| 06 | Antigas fronteiras externas da UE (após 30.04.2004) | | | | |
| 07 | Região ultraperiférica | 1.658 | 281.722.182 | 173.135.490 | 61% |
| 08 | Zona de cooperação transfronteiriça | | | | |
| 09 | Zona de cooperação transnacional | | | | |
| 10 | Zona de cooperação inter-regional | | | | |
| 00 | Não aplicável | | | | |
| | Total | 1.658 | 281.722.182 | 173.135.490 | 61% |

No que se refere à repartição da contribuição comunitária por dimensão da atividade económica, a mesma é efetuada no **Quadro 7**. Considerando a totalidade dos projetos aprovados, verifica-se que as dimensões “Comércio por grosso e a retalho” (35%), “Hotéis e restaurantes” (20%) e “Atividades imobiliárias, alugueres e serviços prestados às empresas” (18%) representam 73% dos projetos aprovados. O Código de Atividade Económica “Construção” é o que apresenta o maior montante de fundo comprometido (39% das aprovações).

Quadro 7 Repartição da contribuição da União por Atividade Económica

Unidade: Euros

| Código | Designação | Componente Fundo | | | |
|--------|---|------------------|--------------------|--------------------|------------|
| | | Aprovação | | Execução | |
| | | N.º Proj. | Montante | Montante | Tx EX/AP |
| 01 | Agricultura, caça e silvicultura | | | | |
| 02 | Pesca | | | | |
| 03 | Indústrias alimentares e das bebidas | 68 | 4.749.074 | 2.616.267 | 55% |
| 04 | Fabrico de têxteis e produtos têxteis | 6 | 77.685 | 57.966 | 75% |
| 05 | Construção de material de transporte | | | | |
| 06 | Indústrias transformadoras diversas | 58 | 1.757.925 | 1.028.105 | 58% |
| 07 | Extração de produtos energéticos | | | | |
| 08 | Produção e distribuição de eletricidade, gás, vapor e água quente | 1 | 420.291 | 327.357 | 78% |
| 09 | Captação, tratamento e distribuição de água | 8 | 16.505.426 | 9.020.797 | 55% |
| 10 | Correios e telecomunicações | 2 | 2.901.346 | 2.775.000 | 96% |
| 11 | Transportes | 63 | 7.630.259 | 2.833.303 | 37% |
| 12 | Construção | 130 | 109.799.536 | 77.050.866 | 70% |
| 13 | Comércio por grosso e a retalho | 573 | 15.807.174 | 9.748.409 | 62% |
| 14 | Hotéis e restaurantes | 329 | 15.691.532 | 7.480.988 | 48% |
| 15 | Atividades financeiras | 4 | 7.277.561 | 2.119.122 | 29% |
| 16 | Atividades imobiliárias, alugueres e serviços prestados às empresas | 303 | 27.606.868 | 11.027.383 | 40% |
| 17 | Administração pública | 7 | 9.192.223 | 6.078.004 | 66% |
| 18 | Educação | 3 | 15.688.199 | 5.361.568 | 34% |
| 19 | Atividades de saúde humana | 6 | 5.991.982 | 1.663.645 | 28% |
| 20 | Ação social e serviços coletivos, sociais e pessoais | 83 | 28.913.373 | 22.765.176 | 79% |
| 21 | Atividades associadas ao ambiente | 8 | 11.554.129 | 11.035.904 | 96% |
| 22 | Outros serviços não especificados | | | | |
| 00 | Não aplicável | 6 | 157.602 | 145.630 | 92% |
| | Total | 1.658 | 281.722.182 | 173.135.490 | 61% |

Por fim, a informação quanto aos montantes aprovados e executados, acumulados por NUT III, constam do **Anexo IV** Aprovações e execução por NUT III, sendo aplicável na totalidade à Região Autónoma da Madeira.

2.1.4. Informação sobre o apoio por grupos alvo

Efetuada uma análise por tipologia de beneficiário (vd. **Quadro 8**), é possível verificar que são as “Microempresas” o tipo de entidade com maior número de candidaturas apresentadas, seguida de “Pequena empresa”, com 53% e 32% respetivamente. No que respeita a projetos aprovados, o tipo “Microempresas” regista 52% das aprovações e a “Pequena empresa” 35%, resultado que se justifica pelo número de projetos privados no âmbito dos vários Sistemas de Incentivos.

Quadro 8 Candidaturas apresentadas e aprovadas por tipologia de beneficiário

| Tipologia de beneficiário | N.º Candidaturas Apresentadas | % | N.º Candidaturas Aprovadas | % |
|---|-------------------------------|-------------|----------------------------|-------------|
| Administração Indireta Serviços Personalizados | 5 | 0% | 3 | 0% |
| Empresas não financeiras públicas e participadas maioritariamente pelo sector público | 35 | 1% | 14 | 1% |
| Administração Autónoma Regional | 95 | 3% | 55 | 3% |
| Administração Autónoma Local | 29 | 1% | 12 | 1% |
| Associações Públicas | 3 | 0% | 0 | 0% |
| Instituições do Ensino Superior | 7 | 0% | 3 | 0% |
| Concessionários de serviços públicos, em particular na área dos transportes e ambiente; | 5 | 0% | 2 | 0% |
| Sócio / Acionista (Particular) | 31 | 1% | 6 | 0% |
| Não PME (recomendação 2003/361/CE) | 53 | 2% | 32 | 2% |
| Empresa de média dimensão | 116 | 4% | 73 | 4% |
| Pequena empresa | 893 | 32% | 584 | 35% |
| Microempresa | 1.469 | 53% | 867 | 52% |
| Entidade Privada sem fins lucrativos | 14 | 1% | 4 | 0% |
| Agências e associações de desenvolvimento regional e local | 8 | 0% | 2 | 0% |
| Fundações, organizações não governamentais (ONG) e outras associações | 1 | 0% | 1 | 0% |
| Total | 2.764 | 100% | 1.658 | 100% |

No **Quadro 9** é apresentada a distribuição das candidaturas aprovadas por sector de atividade. Verifica-se que é o sector “Comércio” que lidera as aprovações com 34% das candidaturas aprovadas. Ao analisar o volume financeiro aprovado, é o sector “Construção” que abarca a maior fatia (39%).

Contribuem decisivamente para o sector “Comércio” os projetos privados aprovados no âmbito dos vários Sistemas de Incentivos, que representam, por sua vez e no seu conjunto, 37% do referido sector de atividade.

Quadro 9 Candidaturas aprovadas por sector de atividade

Unidade: Euros

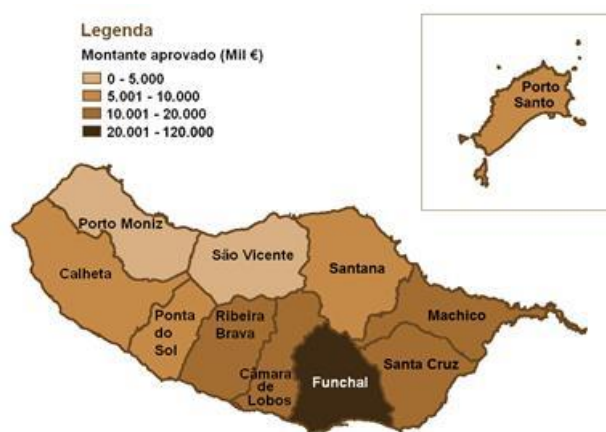
| Sector de Atividade | Aprovação 2007-2012 | | | | | Execução 2007-2012 | | |
|---------------------|---------------------|-------------|--------------------|--------------------|-------------|--------------------|--------------------|-------------|
| | N.º | % Proj. | Despesa Pública | Fundo | % Fundo | Despesa Pública | Fundo | % Fundo |
| Comércio | 570 | 34% | 21.194.958 | 15.796.976 | 6% | 12.625.590 | 9.740.453 | 6% |
| Construção | 130 | 8% | 142.975.669 | 109.799.536 | 39% | 99.775.288 | 77.050.866 | 45% |
| Industrial | 154 | 9% | 50.191.381 | 35.087.004 | 12% | 37.020.010 | 24.150.768 | 14% |
| Serviços | 410 | 25% | 116.235.621 | 97.713.666 | 35% | 60.916.012 | 51.877.273 | 30% |
| Transportes | 32 | 2% | 7.889.691 | 6.575.911 | 2% | 2.769.469 | 2.313.289 | 1% |
| Turismo | 362 | 22% | 21.215.751 | 16.749.090 | 6% | 9.737.387 | 8.002.841 | 5% |
| Total | 1.658 | 100% | 359.703.071 | 281.722.182 | 100% | 222.843.756 | 173.135.490 | 100% |

No que diz respeito à localização dos projetos no território da Região Autónoma da Madeira, observa-se uma grande concentração das intervenções aprovadas no concelho do Funchal (64% dos projetos e 40% do montante fundo), uma concentração que já se verificava em 2011, sobretudo, devido ao peso dos projetos aprovados no âmbito da Tipologia “Incentivos às Empresas para Compensação dos Sobrecustos da Ultraperifericidade”.

Figura 2 Distribuição dos projetos aprovados, por Concelho



Figura 3 Distribuição do montante aprovado, por Concelho



De referir ainda que, 31 projetos, no montante fundo de 70.992.178 euros, não têm um concelho atribuído, pois revelam abrangência regional.

2.1.5. Apoio restituído ou reutilizado

Apresenta-se a informação relativa à utilização de verbas por parte da AG, na sequência da anulação parcial verificada, no decorrer do ano 2012, com um montante irregular que ascendeu a 1.945.136,32 euros Fundo, sendo 1.775.315,45 euros Fundo na sequência de auditorias (três situações da responsabilidade da Autoridade de Auditoria e uma da Autoridade de Certificação) e 169.820,87 euros Fundo resultante de quatro situações detetadas pela Autoridade de Gestão.

Note-se que o valor apurado na sequência de auditorias inclui o montante apurado em 2011, tendo apenas sido registado no sistema contabilístico de dívidas em 2012, aquando da receção dos respetivos relatórios finais.

Na sequência da aplicação das medidas corretivas previstas no nº 2, do artigo 98º, do Regulamento (CE) nº 1083/2006 do Conselho, de 11 de julho, a Autoridade de Gestão procedeu à reprogramação dos projetos visados o que se traduziu numa redução de 2.413.005,41 euros Fundo.

Programa Operacional de Valorização do Potencial Económico e Coesão Territorial da RAM

Este montante não foi reutilizado nos projetos que lhe estão associados, constituindo uma redução no respetivo valor programado.

No âmbito do sistema contabilístico de dívidas, do montante irregular em dívida que foi recuperado, constitui um montante readquirido pelo Programa, não tendo sido identificadas alterações substanciais nas condições de atribuição de comparticipação em nenhuma destas operações, nos termos do nº 2, do artigo 57º, do citado Regulamento.

Por outro lado, durante o ano de 2012, do total de irregularidades detetadas até 31.12.2012, foram recuperados por compensação 2.024.922,35 euros fundo.

Até ao final de 2012 foram registados 5.723.338,58 euros fundo de dívidas, dos quais 4.267.300,30 euros (cerca de 75%) se encontram recuperados. Acresce aos montantes recuperados acima identificados, a restituição de 119,38 euros de juros, resultante dos adiantamentos não justificados ou parcialmente justificados, decorrentes do estipulado no Regulamento Geral do FEDER e Fundo de Coesão.

2.1.6. Análise qualitativa

Neste ponto pretende-se apresentar uma visão global e consolidada da dinâmica de realizações do Programa, bem como uma análise crítica da mesma, com base na informação física e financeira apresentada, quer nos pontos anteriores, quer na informação específica que aqui se desenvolve em termos de candidaturas, aprovações e execução.

O **Quadro 2** apresenta a evolução dos Indicadores Comuns Comunitários, o que permite fazer uma avaliação da execução física global do Programa, em termos das realizações e resultados.

Da análise do **Quadro 2** verifica-se que todos os indicadores apresentam realização contratada, à exceção dos indicadores associados à Área Temática “Energias Renováveis” (“core 23 - N.º de projetos” e “core 24 - Capacidade suplementar de produção de energia a partir de fontes renováveis (em MWh)”) e o indicador “core-27 n.º de projetos de resíduos sólidos” da Área Temática “Ambiente”, dado que, até ao final de 2012, não foram aprovados projetos que contribuam para a quantificação destes indicadores. No entanto, e em relação ao indicador “core-27 n.º de projetos de resíduos sólidos”, em 28.11.2012 foi submetida *on-line* uma candidatura designada por “Equipamentos de Recolha de Resíduos Sólidos Urbanos”, que irá contribuir para a quantificação deste indicador.

Relativamente às metas previstas para 2015, constata-se que cerca de 50% dos indicadores aplicáveis ao Programa Intervir+ já ultrapassaram estas metas.

Saliente-se a realização executada dos indicadores, nomeadamente os de resultado, que apresentam uma evolução em relação ao ano anterior, o que significa que, aproximando-se o fim do Programa, os projetos começam a ficar concluídos.

Recorde-se que as candidaturas ao Programa são apresentadas ao longo do período de programação, i.e., funcionam em períodos contínuos de apresentação de candidaturas. Assim, na generalidade das tipologias do Programa, o início do período para a apresentação de candidaturas varia de tipologia para tipologia, correspondendo à data de publicação da legislação específica (vd. **Anexo XI** Regulamentação Específica/Calendário de concursos por Eixo Prioritário).

No ano 2012 foram apresentadas a cofinanciamento do Programa 724 candidaturas, tendo sido aprovadas 666 e revogadas 116, o que traduz um nível de aprovações de 76% em termos globais do Programa.

Registou-se assim, uma considerável adesão por parte dos beneficiários, apesar da difícil conjuntura económica, não estando alheios a esta difícil conjuntura, o volume apreciável de candidaturas ao SI Funcionamento.

Quadro 10 Distribuição das Candidaturas por Eixo do Programa 2012

| Eixos | N.º de Candidaturas Apresentadas | N.º de Candidaturas Admitidas | N.º de Candidaturas Aprovadas | N.º de Candidaturas Não Aprovadas | N.º de Candidaturas Em Análise | N.º de Candidaturas Desistidas | N.º de Candidaturas Contratadas |
|--------------|----------------------------------|-------------------------------|-------------------------------|-----------------------------------|--------------------------------|--------------------------------|---------------------------------|
| Eixo I | 43 | 43 | 17 | 9 | 8 | 9 | 36 |
| Eixo II | 71 | 70 | 32 | 8 | 26 | 8 | 44 |
| Eixo III | 4 | 4 | 3 | 1 | 2 | 0 | 3 |
| Eixo IV | 11 | 11 | 6 | 1 | 0 | 4 | 9 |
| Eixo V | 595 | 595 | 492 | 25 | 509 | 62 | 542 |
| Eixo VI | 0 | 0 | 0 | 0 | 0 | 0 | 0 |
| Total | 724 | 723 | 550 | 44 | 545 | 83 | 634 |

Relativamente ao “N.º de Candidaturas Aprovadas”, a leitura dos valores desta coluna resulta do saldo entre as candidaturas aprovadas e as revogadas ou desistidas após decisão. Neste sentido, é de realçar que foram revogadas ou desistidas após decisão 116 candidaturas (15 no Eixo I, 23 no Eixo II, 1 no Eixo IV e 77 no Eixo V), o que significa que foram efetivamente aprovadas 32 candidaturas no Eixo I, 55 no Eixo II, 3 no Eixo III, 7 no Eixo IV e 569 no Eixo V. As revogações verificadas nos Eixos I, II e V, referem-se na sua grande maioria a projetos inseridos nos Sistemas de Incentivos, motivadas essencialmente por incumprimento por parte dos beneficiários dos projetos.

Efetuada uma análise por Eixo Prioritário, foi o Eixo V que apresentou uma taxa de aprovação mais elevada, 83%, seguido do Eixo III e IV, com 75% e 55% respetivamente.

Quanto ao “N.º de Candidaturas Contratadas”, este inclui projetos aprovados em 2011 mas só contratados em 2012, sendo que as revogações estão a ser contabilizadas.

Quadro 11 Distribuição das Candidaturas por Eixo do Programa 2007-2012

| Eixos | N.º de Candidaturas Apresentadas | N.º de Candidaturas Admitidas | N.º de Candidaturas Aprovadas | N.º de Candidaturas Não Aprovadas | N.º de Candidaturas Em Análise | N.º de Candidaturas Desistidas | N.º de Candidaturas Contratadas |
|--------------|----------------------------------|-------------------------------|-------------------------------|-----------------------------------|--------------------------------|--------------------------------|---------------------------------|
| Eixo I | 210 | 206 | 115 | 40 | 8 | 21 | 124 |
| Eixo II | 331 | 320 | 197 | 33 | 26 | 25 | 200 |
| Eixo III | 40 | 39 | 19 | 14 | 2 | 4 | 19 |
| Eixo IV | 62 | 62 | 36 | 10 | 0 | 10 | 42 |
| Eixo V | 2.118 | 2.090 | 1.288 | 60 | 509 | 113 | 1.160 |
| Eixo VI | 3 | 3 | 3 | 0 | 0 | 0 | 3 |
| Total | 2.764 | 2.720 | 1.658 | 157 | 545 | 173 | 1.548 |

Em termos acumulados, a distribuição das candidaturas aprovadas por Eixos Prioritários, sintetizada no **Quadro 11** aponta para uma elevada concentração de projetos aprovados nos Eixos de que são predominantemente beneficiárias entidades privadas, as quais procuram recursos de financiamento para projetos de investimento empresarial, sobretudo ao abrigo dos regulamentos específicos dos sistemas de incentivos. Assim, os Eixos Prioritários I, II e V possuem 98% das aprovações do total do Programa.

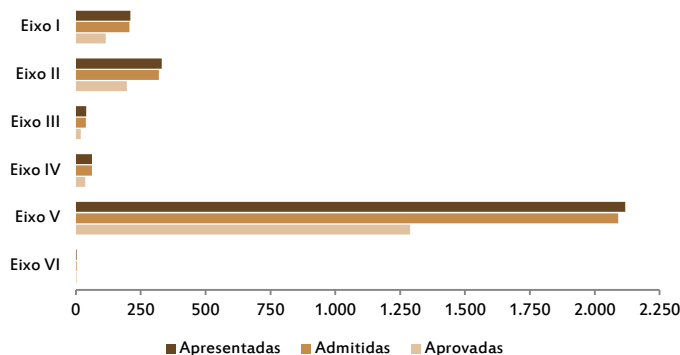
No que concerne à procura de apoios, até ao final de 2012 tinham sido apresentadas 2.764 candidaturas, um número muito acima do registado em 2011 (2.040 candidaturas). Foi o Eixo V que mais contribuiu para este aumento, mais concretamente na Vertente de Intervenção “Despesas de Funcionamento das Atividades Económicas”, com 595 candidaturas apresentadas em 2012, com um total acumulado de 2.118 candidaturas entre 2007-2012.

Do total das candidaturas apresentadas ao Programa no período 2007-2012, foram aprovadas 1.818 e revogadas 160, o que corresponde a um nível de aprovação de 60%, em termos globais do Programa.

Em termos de Eixo Prioritário o grau de aprovação é diferenciado: 55% no Eixo I, 60% no Eixo II, 47% no Eixo III, 58% no Eixo IV, 61% no Eixo V e 100% no Eixo VI.

Saliente-se ainda a expressão que o Eixo V detém em termos de candidaturas aprovadas, alavancada pelo Sistema de Incentivo ao Funcionamento.

Gráfico 2 Distribuição de Candidaturas (Apresentadas / Admitidas / Aprovadas) por Eixo Prioritário



O grau de admissibilidade - medido pela relação entre candidaturas admitidas e o universo das apresentadas - é elevado, atingindo 98% em dezembro de 2012, evidenciando que as entidades beneficiárias não demonstram particular dificuldade em adaptar-se aos procedimentos em vigor, nem às condições técnicas de inserção das candidaturas no sistema de informação. De referir que as candidaturas não admitidas não tinham enquadramento no Programa.

No final de 2012, encontravam-se contratadas um total de 1.548 operações envolvendo um montante de Fundo de 305.929.130 euros. Os Eixos Prioritários I, II e IV registaram as maiores taxas de operações contratadas, 108%, 102% e 117%, respetivamente, originado pela revogação de projetos, seguindo-se os Eixos III e VI, com 100% e finalmente o Eixo V com 90%.

De referir que nos Eixos I, II e IV o “N.º de Candidaturas Aprovadas” é inferior ao “N.º de Candidaturas Contratadas” pelo facto desta última coluna estar a contabilizar as revogações que a Autoridade de Gestão efetuou no período 2007-2012.

Apesar do **Quadro 12** se referir à “distribuição das candidaturas aprovadas”, na realidade os valores constantes nas colunas associadas às “Candidaturas Aprovadas”, resultam do saldo entre as candidaturas aprovadas, revogadas, desistidas após decisão de aprovação e reprogramadas. O facto de algumas Vertentes de Intervenção apresentarem um saldo negativo significa que o investimento total das candidaturas revogadas ou desistidas após decisão de aprovação foi superior ao das aprovadas. Os saldos negativos mais importantes resultam de revogações e desistências relacionadas com operações no âmbito dos sistemas de incentivos e de auxílios de estado, em determinadas Vertentes de Intervenção dos Eixos I e II, dada a elevada volatilidade existente neste tipo de operações.

Programa Operacional de Valorização do Potencial Económico e Coesão Territorial da RAM

Assim, foram revogadas ou desistidas após decisão de aprovação 116 candidaturas: 15 no Eixo I, 23 no Eixo II, 1 no Eixo IV e 77 no Eixo V, o que significa que foram efetivamente aprovadas um total de 666 candidaturas: 32 no Eixo I, 55 no Eixo II, 3 no Eixo III, 7 no Eixo IV e 569 no Eixo V.

Quadro 12 Distribuição das Candidaturas aprovadas por Vertente de Intervenção 2012

Unidade: Euros

| Eixo | Vertente de Intervenção | Candidaturas Apresentadas | | Candidaturas Aprovadas | | Taxa de aprovação (Inv. Total) |
|--|--|---------------------------|--------------------|------------------------|--------------------|--------------------------------|
| | | N.º | Inv. Custo Total | N.º | Inv. Custo Total | (%) |
| Eixo I - Inovação, Desenvolvimento Tecnológico e Sociedade do Conhecimento | Incentivos Diretos e Indiretos às Empresas | 36 | 11.009.971 | 16 | -45.399.035 | -412% |
| | Sistema Científico e Tecnológico e Sociedade do Conhecimento | 7 | 7.581.520 | -1 | -2.642.907 | -35% |
| | Modernização Administrativa | 0 | 0 | 0 | 27.461 | - |
| Subtotal | | 43 | 18.591.491 | 15 | -48.014.481 | -258% |
| Eixo II - Competitividade da base Económica Regional | Projetos de investimento empresarial integrados e inovadores | 68 | 50.960.927 | 31 | -2.294.473 | -5% |
| | Envolvente empresarial | 3 | 77.747.248 | 1 | 674.067 | 1% |
| Subtotal | | 71 | 128.708.176 | 32 | -1.620.406 | -1% |
| Eixo III - Desenvolvimento Sustentável | Estruturas de gestão ambiental de primeira geração | 1 | 6.489.409 | 0 | 354.764 | 5% |
| | Riscos naturais e tecnológicos | 3 | 4.241.152 | 3 | 832.166 | 20% |
| | Gestão ambiental sustentável, conservação da natureza e biodiversidade | 0 | 0 | 0 | 0 | 0% |
| Subtotal | | 4 | 10.730.560 | 3 | 1.186.930 | 11% |
| Eixo IV - Coesão Territorial e Governação | Infraestruturas e equipamentos coletivos | 8 | 29.171.010 | 4 | 6.305.624 | 22% |
| | Reabilitação urbana e rural | 1 | 672.800 | 3 | -2.638.886 | -392% |
| | Cooperação inter-regional | 2 | 279.660 | 1 | 121.930 | 44% |
| Subtotal | | 11 | 30.123.470 | 8 | 3.788.668 | 13% |
| Eixo V - Compensação dos Sobrecustos da Ultraperifericidade | Despesas de Funcionamento das Atividades Económicas | 595 | 128.216.367 | 492 | 87.361.875 | 68% |
| | Infraestruturas e equipamentos públicos | 0 | 0 | 0 | 0 | 0% |
| Subtotal | | 595 | 128.216.367 | 492 | 87.361.875 | 68% |
| Eixo VI - Assistência Técnica | Gestão Operacional e Monitorização Estratégica | 0 | 0 | 0 | 542 | - |
| Subtotal | | 0 | 0 | 0 | 542 | - |
| Total | | 724 | 316.370.063 | 550 | 42.703.127 | 13% |

O **Quadro 13** sintetiza a distribuição das candidaturas apresentadas e aprovadas por Eixos Prioritários/Vertente de Intervenção, permitindo extrair as seguintes principais linhas de leitura:

- As aprovações acumuladas correspondem a 60% das candidaturas apresentadas, representando o investimento aprovado 48% do custo total candidatado;
- O Eixo II apresenta uma quebra acentuada de financiamento aprovado face ao montante candidatado (apenas 26%) representando, no entanto, 18% nas aprovações globais do Programa;
- Nas dinâmicas de aprovação destacam-se os Eixos IV, V e VI, os quais representam elevadas taxas de aprovação - 61%, 61% e 100%, respetivamente - dos montantes aprovados.

Quadro 13 Distribuição das Candidaturas aprovadas por Vertente de Intervenção 2007-2012

Unidade: Euros

| Eixo | Vertente de Intervenção | Candidaturas Apresentadas | | Candidaturas Aprovadas | | Taxa de aprovação (Inv. Total) |
|--|--|---------------------------|----------------------|------------------------|--------------------|--------------------------------|
| | | N.º | Inv. Custo Total | N.º | Inv. Custo Total | (%) |
| Eixo I - Inovação, Desenvolvimento Tecnológico e Sociedade do Conhecimento | Incentivos Diretos e Indiretos às Empresas | 152 | 181.722.711 | 95 | 113.620.341 | 63% |
| | Sistema Científico e Tecnológico e Sociedade do Conhecimento | 36 | 32.858.227 | 13 | 12.531.775 | 38% |
| | Modernização Administrativa | 22 | 34.401.766 | 7 | 6.907.620 | 20% |
| Subtotal | | 210 | 248.982.704 | 115 | 133.059.736 | 53% |
| Eixo II - Competitividade da base Económica Regional | Projetos de investimento empresarial integrados e inovadores | 290 | 165.797.458 | 182 | 86.978.429 | 52% |
| | Envolvente empresarial | 41 | 347.163.161 | 15 | 47.147.073 | 14% |
| Subtotal | | 331 | 512.960.619 | 197 | 134.125.502 | 26% |
| Eixo III - Desenvolvimento Sustentável | Estruturas de gestão ambiental de primeira geração | 15 | 35.152.582 | 8 | 21.078.189 | 60% |
| | Riscos naturais e tecnológicos | 22 | 31.363.419 | 10 | 18.104.349 | 58% |
| | Gestão ambiental sustentável, conservação da natureza e biodiversidade | 3 | 7.972.862 | 1 | 3.642.073 | 46% |
| Subtotal | | 40 | 74.488.863 | 19 | 42.824.611 | 57% |
| Eixo IV - Coesão Territorial e Governação | Infraestruturas e equipamentos coletivos | 42 | 174.176.549 | 27 | 102.500.585 | 59% |
| | Reabilitação urbana e rural | 18 | 40.859.269 | 8 | 28.727.058 | 70% |
| | Cooperação inter-regional | 2 | 279.660 | 1 | 121.930 | 44% |
| Subtotal | | 62 | 215.315.478 | 36 | 131.349.573 | 61% |
| Eixo V - Compensação dos Sobre custos da Ultraperifericidade | Despesas de Funcionamento das Atividades Económicas | 2.117 | 469.473.608 | 1.287 | 275.553.010 | 59% |
| | Infraestruturas e equipamentos públicos | 1 | 34.146.766 | 1 | 34.146.766 | 100% |
| Subtotal | | 2.118 | 503.620.374 | 1.288 | 309.699.776 | 61% |
| Eixo VI - Assistência Técnica | Gestão Operacional e Monitorização Estratégica | 3 | 6.313.874 | 3 | 6.314.416 | 100% |
| Subtotal | | 3 | 6.313.874 | 3 | 6.314.416 | 100% |
| Total | | 2.764 | 1.561.681.912 | 1.658 | 757.373.615 | 48% |

Da análise deste **Quadro 13** verifica-se que em todas as Vertentes de Intervenção foram aprovados projetos.

Em termos de aprovações, conforme demonstra o **Quadro 14**, no ano de 2012, o Programa atingiu em termos de despesa pública os 444.784 euros, ficando o valor do Fundo em 17.756.145 euros, o que levou a um incremento na taxa de compromisso em termos de Fundo de 6%.

A discrepância dos valores da despesa pública (444.784 euros) e do FEDER (17.756.145 euros) deve-se às reprogramações financeiras com reforço das taxas de cofinanciamento FEDER dos projetos aprovados até 31.12.2011, dado que quando um projeto é reforçado financeiramente tendo em conta apenas o aumento da taxa de financiamento, a despesa pública não sofre alteração. Ou seja, como os valores das colunas associadas às “Aprovações 2012” resultam do saldo entre as candidaturas aprovadas, revogadas, desistidas após decisão de aprovação e reprogramadas, o valor da coluna “Despesa Pública” não inclui os montantes das reprogramações financeiras exclusivamente com reforço da taxa FEDER.

Assim, em 2012, o aumento dos montantes do Fundo em relação à despesa pública deve-se:

- Ao reforço das taxas de cofinanciamento FEDER para 85% nos projetos aprovados até 31.12.2011, por via da nova Decisão do Programa aprovada em 09 de dezembro de 2011 (Decisão C(2011) 9331), justificada por alterações socioeconómicas significativas (que culminou no Programa de Ajustamento Económico e Financeiro celebrado entre o Estado Português e o FMI, BCE e Comissão Europeia) e dificuldades de aplicação, referidas nas alíneas a) e d) do n.º 1 do artigo 33.º do Regulamento (CE) n.º 1083/2006, que se traduziu, nomeadamente, na redistribuição das verbas afetas aos

Programa Operacional de Valorização do Potencial Económico e Coesão Territorial da RAM

Eixos I, II e III e na fixação da taxa máxima de cofinanciamento em 85%. O reforço da taxa de financiamento alavancou o nível de compromisso do Programa em 3,8%, que corresponde a 11.863.901 euros;

- À disponibilização ao Estado-Membro Portugal do Mecanismo “*top up*”, com a aplicação aos Programas Operacionais do QREN, tendo o Programa Intervir+ aplicado tal Mecanismo no reforço das taxas de cofinanciamento FEDER nos projetos enquadrados nos Sistemas de Incentivos ao Investimento (Eixos I e II), conforme referido no Capítulo 2.1.2. A aplicação deste mecanismo alavancou o nível de compromisso nos Eixos I e II em 2,3% e 2,0%, respetivamente, que corresponde a 836.864 euros e 1.669.993 euros;
- À aplicação igualmente do referido Mecanismo no reforço das taxas de cofinanciamento FEDER nos projetos enquadrados no Regime de Incentivos ao Funcionamento (Eixo V), de acordo com mencionado no Capítulo 2.1.2. A aplicação deste mecanismo alavancou o nível de compromisso do Programa no Eixo V em 8,1%, que corresponde a 5.350.232 euros.

Quadro 14 Montantes Aprovados no Programa 2012

Unidade: Euros

| Eixos Prioritários | Programação Financeira 2007-2013 (PR) | | Aprovações 2012 (AP) | | Taxa de Compromisso (%) (AP/PR) | |
|--------------------|---------------------------------------|--------------------|----------------------|-------------------|---------------------------------|-----------|
| | Despesa Pública | Fundo | Despesa Pública | Fundo | Despesa Pública | Fundo |
| Eixo I | 43.520.785 | 36.992.667 | -16.705.244 | -9.987.284 | -38% | -27% |
| Eixo II | 98.605.631 | 83.814.787 | 1.929.670 | 7.229.022 | 2% | 9% |
| Eixo III | 41.176.471 | 35.000.000 | 1.083.292 | 2.720.213 | 3% | 8% |
| Eixo IV | 96.372.793 | 81.916.874 | 2.734.658 | 6.742.756 | 3% | 8% |
| Eixo V | 132.649.352 | 66.324.676 | 11.402.408 | 11.051.438 | 9% | 17% |
| Eixo VI | 7.647.059 | 6.500.000 | 0 | 0 | 0% | 0% |
| Total | 419.972.091 | 310.549.004 | 444.784 | 17.756.145 | 0% | 6% |

Até finais de 2012, foram aprovadas 1.658 operações, implicando 359.703.071 euros de despesa pública, o que corresponde a uma comparticipação Fundo de 281.722.182 euros e a uma taxa de compromisso (relação entre o aprovado e o programado) global de 91% do Fundo programado para o período 2007-2013, i. e., mais 9 p.p. relativamente à situação verificada no final de 2011 (82%).

Quadro 15 Montantes Aprovados no Programa 2007-2012

Unidade: Euros

| Eixos Prioritários | Programação Financeira 2007-2013 (PR) | | Aprovações 2007-2012 (AP) | | Taxa de Compromisso (%) (AP/PR) | |
|--------------------|---------------------------------------|--------------------|---------------------------|--------------------|---------------------------------|------------|
| | Despesa Pública | Fundo | Despesa Pública | Fundo | Despesa Pública | Fundo |
| Eixo I | 43.520.785 | 36.992.667 | 37.668.002 | 32.631.630 | 87% | 88% |
| Eixo II | 98.605.631 | 83.814.787 | 76.643.580 | 66.775.859 | 78% | 80% |
| Eixo III | 41.176.471 | 35.000.000 | 40.497.753 | 34.251.782 | 98% | 98% |
| Eixo IV | 96.372.793 | 81.916.874 | 111.677.972 | 93.897.407 | 116% | 115% |
| Eixo V | 132.649.352 | 66.324.676 | 86.908.944 | 48.804.707 | 66% | 74% |
| Eixo VI | 7.647.059 | 6.500.000 | 6.306.821 | 5.360.798 | 82% | 82% |
| Total | 419.972.091 | 310.549.004 | 359.703.071 | 281.722.182 | 86% | 91% |

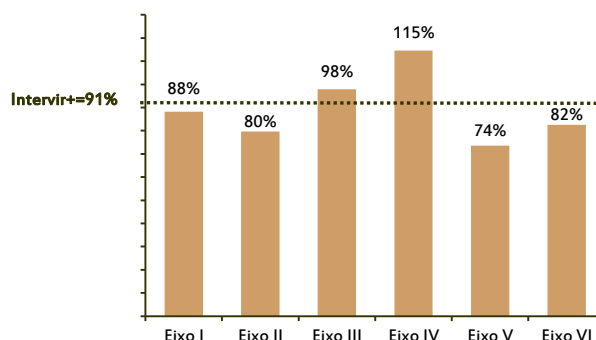
Ao nível dos Eixos verificam-se taxas de compromisso, na sua maioria, abaixo dos 91% (média do Programa), destacando-se, pelo elevado nível de compromisso assumido, o Eixo IV, que atingiu 115% da dotação programada, logo seguido pelo Eixo III que comprometeu 98% da sua dotação, como ilustrado no **Gráfico 3**.

A taxa de compromisso de 115% que se verifica no Eixo IV, está enquadrada no *overbooking* autorizada pela tutela do Programa, proporcionando desta forma, uma absorção integral dos recursos financeiros colocados à disposição.

Com taxas de compromisso inferiores a 91% situam-se os Eixo I, Eixo II, Eixo V e Eixo VI com 88%, 80%, 74% e 82%, respetivamente.

Assim, verifica-se que o grau de compromisso ao nível do FEDER, em média, atinge os 91%. Como indicador mais baixo destaca-se o Eixo V com 74%. Todavia, tendo em conta que o Sistema de Incentivos ao Funcionamento apenas foi implementado em 2010, perspectiva-se, a curto prazo, a total absorção da dotação programada.

Gráfico 3 Taxa de compromisso Fundo por Eixo



No ano de 2012 o Programa apresenta uma taxa de execução (rácio entre o Fundo executado e o programado) de 20%, que traduz um aumento do nível de execução alcançado em 2011, que foi de 12%. Este nível de execução resulta, essencialmente, de 2 fatores:

a) Devido ao reforço das taxas de cofinanciamento FEDER dos projetos aprovados até 31.12.2011, tal como já referido na análise efetuada ao **Quadro 14**:

- Reforço das taxas de cofinanciamento FEDER para 85% nos projetos, por via de uma nova Decisão do Programa, aprovada em 09 de dezembro de 2011 (Decisão C(2011) 9331). O reforço da taxa de financiamento alavancou o nível de execução do Programa em 2,6%, que corresponde a 8.083.056 euros;
- A aplicação do Mecanismo “top up” no Programa, reforçando as taxas de cofinanciamento FEDER nos projetos enquadrados nos Sistemas de Incentivos ao Investimento (Eixos I e II) e ao Funcionamento (Eixo V), conforme referido no Capítulo 2.1.2. A aplicação deste mecanismo alavancou o nível de execução do Programa nos Eixos I, II e V em 2,2%, 1,9% e 7%, respetivamente, que corresponde a 795.943 euros, 1.612.586 euros e 4.647.298 euros.

b) Tendo em conta a fase de consolidação dos compromissos que o Programa Intervir+ se encontra.

Quadro 16 Montantes Executados no Programa 2012

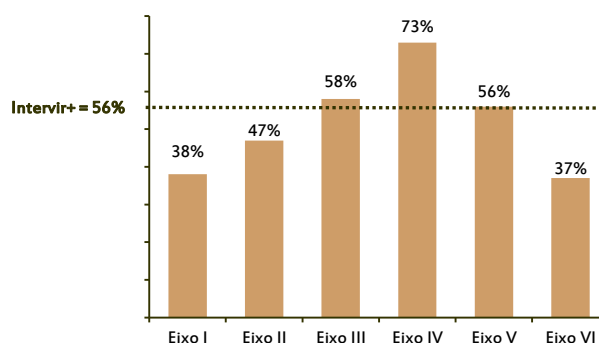
Unidade: Euros

| Eixos Prioritários | Programação Financeira 2007-2013 (PR) | | Execução 2012 (EX) | | Taxa de Execução (%) (EX/PR) | |
|--------------------|---------------------------------------|--------------------|--------------------|-------------------|------------------------------|------------|
| | Despesa Pública | Fundo | Despesa Pública | Fundo | Despesa Pública | Fundo |
| Eixo I | 43.520.785 | 36.992.667 | 9.311.568 | 8.938.818 | 21% | 24% |
| Eixo II | 98.605.631 | 83.814.787 | 12.771.309 | 14.158.501 | 13% | 17% |
| Eixo III | 41.176.471 | 35.000.000 | 15.477.820 | 13.423.647 | 38% | 38% |
| Eixo IV | 96.372.793 | 81.916.874 | 11.968.982 | 12.723.118 | 12% | 16% |
| Eixo V | 132.649.352 | 66.324.676 | 13.633.765 | 11.464.182 | 10% | 17% |
| Eixo VI | 7.647.059 | 6.500.000 | 554.911 | 471.675 | 7% | 7% |
| Total | 419.972.091 | 310.549.004 | 63.718.355 | 61.179.940 | 15% | 20% |

Em termos da média global, o desfasamento entre o nível de compromisso, que atinge os 91% (**Gráfico 3**) e o nível de execução que é de 56% (**Gráfico 4**), está relacionado, por um lado, com a natureza dos projetos e a sua duração (plurianuais), nomeadamente ao nível dos Eixos I e VI, e por outro, com as dificuldades sentidas pelos beneficiários na realização de despesa nas operações aprovadas, algo a que não é alheio a atual conjuntura económica.

Os Eixos “Coesão Territorial e Governança” (Eixo IV), Desenvolvimento Sustentável (Eixo III) e “Compensação dos Sobrecustos da Ultraperifericidade” (Eixo V) foram os Eixos Prioritários que mais contribuíram para estes indicadores de desempenho.

Gráfico 4 Taxa de execução Fundo por Eixo



Quadro 17 Montantes Executados no Programa 2007-2012

Unidade: Euros

| Eixos Prioritários | Programação Financeira 2007-2013 (PR) | | Execução 2007-2012 (EX) | | Taxa de Execução (%) (EX/PR) | |
|--------------------|---------------------------------------|--------------------|-------------------------|--------------------|------------------------------|------------|
| | Despesa Pública | Fundo | Despesa Pública | Fundo | Despesa Pública | Fundo |
| Eixo I | 43.520.785 | 36.992.667 | 15.533.095 | 13.897.488 | 36% | 38% |
| Eixo II | 98.605.631 | 83.814.787 | 44.791.997 | 39.661.805 | 45% | 47% |
| Eixo III | 41.176.471 | 35.000.000 | 24.166.808 | 20.374.837 | 59% | 58% |
| Eixo IV | 96.372.793 | 81.916.874 | 70.773.405 | 59.766.656 | 73% | 73% |
| Eixo V | 132.649.352 | 66.324.676 | 64.726.513 | 37.010.556 | 49% | 56% |
| Eixo VI | 7.647.059 | 6.500.000 | 2.851.939 | 2.424.148 | 37% | 37% |
| Total | 419.972.091 | 310.549.004 | 222.843.756 | 173.135.490 | 53% | 56% |

Os gráficos seguintes retratam os níveis de aprovação e de execução dos vários anos de implementação do Programa.

Gráfico 5 Evolução da Aprovação por Eixo / Fundo

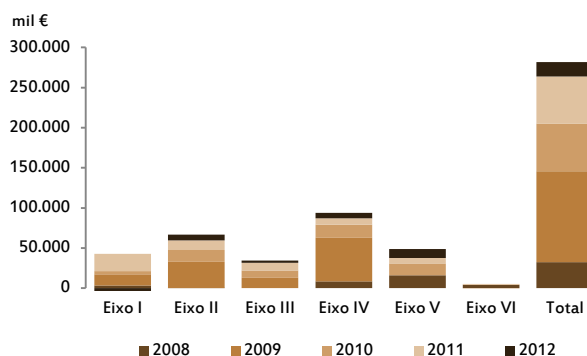


Gráfico 6 Evolução da Execução por Eixo / Fundo

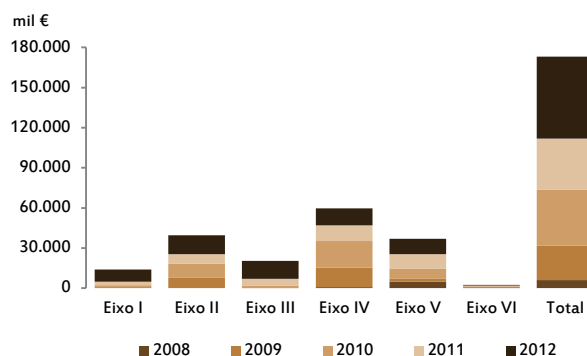
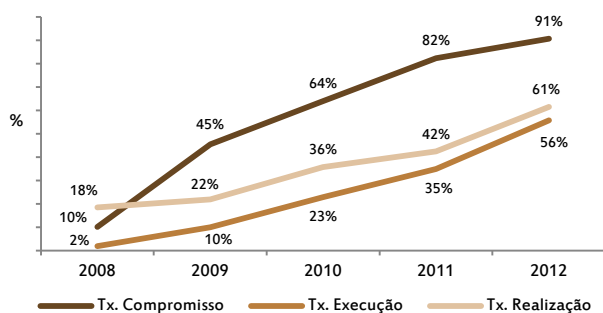


Gráfico 7 Evolução das Taxas de Compromisso, Execução e Realização do Programa Intervir+



Pela análise dos gráficos acima, observa-se um maior peso, em termos de aprovação, do ano de 2009, sendo que, ao nível da execução o ano de 2012 apresenta uma maior dinâmica.

O **Gráfico 7** permite verificar a evolução dos indicadores de desempenho do Programa (compromisso, execução e realização) durante este período de implementação.

Seguidamente são identificados projetos considerados relevantes em algumas Vertentes de Intervenção, aprovados no decurso de 2012:

- Incentivos Diretos e Indiretos às Empresas: destacam-se dois projetos aprovados no âmbito do SI EMPREENGINOV II: um promovido pela entidade beneficiária Miguel & Macedo, Lda. direccionado para a criação na Madeira de um Jogo de Tabuleiro denominado "A Descoberta da Madeira", cujo Investimento ascende os 202.072,4 euros e o apoio atribuído assume a natureza de incentivo não reembolsável no valor de 108.308,49 euros, e outro da entidade beneficiária Petra Sybille Dedjbachsch, Unip., Lda, direccionado para a exploração de um barco de recreio com um conceito de "Hotel em Movimento", com um Investimento que ascende os 249.708 euros e o apoio atribuído assume a natureza de incentivo não reembolsável no valor de 149.824,8 euros. Ao nível dos projetos públicos, foi aprovado o "New Order Madeira", cuja entidade responsável é a AJEM - Associação de Jovens Empresários Madeirenses, com um Investimento Total de 99.918,00 euros.

- “Sistema Científico e Tecnológico e Sociedade do Conhecimento”: projeto público na área da Investigação e desenvolvimento tecnológico (IDT), inovação e empreendedorismo, da responsabilidade da MITI - Madeira Interactive Technologies Institute - Associação, “Instalações M-ITI” com um investimento total de 317.165,23 euros.

No âmbito do SI +CONHECIMENTO, de realçar o projeto promovido pela entidade beneficiária SIM - Sociedade Insular de Moagens, S.A, empresa do setor alimentar da Região, direcionado para o desenvolvimento da farinha de batata-doce para a indústria agroalimentar. O Investimento ascende os 255.517,49 euros e o apoio atribuído assume a natureza de incentivo não reembolsável no valor de 133.722,96 euros.

Com maior investimento, temos o projeto promovido pela entidade Bloco Multimodular, MSB e Betar, A.C.E., direcionado para o desenvolvimento de um sistema construtivo de base pré-fabricada, para execução de edifícios em altura, vocacionados para o sector de habitação. O Investimento ascende a 1.925.284,26 euros e o apoio atribuído assume a natureza de incentivo não reembolsável no valor de 1.328.701,37 euros.

- “Projetos de investimento empresarial integrados e inovadores”: projeto aprovado no âmbito do QUALIFICAR +, pela entidade beneficiária Metal - Lobos, Lda., o qual visa a instalação de uma unidade de produção de biocombustíveis a partir de biomassa. O Investimento ascende a 231.966,6 euros e o apoio atribuído assume a natureza de incentivo não reembolsável no valor de 92.786,64 euros. No âmbito do SI Turismo a destacar o projeto apresentado pelo beneficiário Eira do Serrado - Empreendimentos Turísticos, Lda, focalizando a sua atuação na requalificação do hotel rural de 4 estrelas com uma aposta significativa em eficiência. O Investimento ascende a 1.833.152,4 euros e o apoio atribuído assume a forma mista, sendo a título de incentivo não reembolsável no montante de 188.363,61 euros e de incentivo reembolsável de 635.189,22 euros, totalizando uma despesa pública de 823.552,83 euros.
- “Envolvente Empresarial”: no âmbito dos projetos públicos foi aprovado o projeto Promoção do Bordado Madeira e Artesanato Regional (2012-2014), do beneficiário IVBAM - Instituto do Vinho, do Bordado e do Artesanato da Madeira, I.P, com um Investimento Total de 750.000,00 euros e um Investimento Elegível de 746.400,00 euros;
- “Prevenção, Gestão e Monitorização de Riscos”: projetos “Estabilização de muro de suporte e proteção do talude inferior no Caminho do Curral Velho” e “Tratamento Taludes Zonas de Risco - Travessa Eira Lombo/Caminho da Corujeira e Caminho do Cabeço dos Lombos”, da responsabilidade do Município do Funchal, no valor total de 303.680,00 euros e de 328.125,00 euros, respetivamente. Estas intervenções integram-se no contexto de ações previstas no âmbito da Lei de Meios;
- “Infraestruturas e Equipamentos Coletivos”: foi aprovado um projeto na área das atividades culturais, designado por “Recuperação do Convento de São Bernardino - Câmara de Lobos” da responsabilidade do Município de Câmara de Lobos, no valor global de 2.193.559,45 euros, sendo o Investimento Elegível de 2.113.960,71 euros, e outro na área da integração social com a designação de “Espaço de dinamização formativa e cultural do Conjunto Habitacional Espírito Santo e Calçada”, do beneficiário IHM - Investimentos Habitacionais da Madeira, E.P.E, no montante total de 139.235,32 euros;
- “Reabilitação urbana e rural”: Projeto “Temporal de 20 de Fevereiro - Ações de recuperação urbana e ambiental da Cidade” do beneficiário Município do Funchal, no montante total de 581.295,58 euros, cuja intervenção se integra no contexto de ações previstas no âmbito da Lei de Meios;
- “Cooperação Interregional”: Projeto “Cooperação Empresarial Inter-regional”, do beneficiário IDE, IP-RAM - Instituto de Desenvolvimento Empresarial da RAM, IP, no valor total de 121.930,00 euros.

Repartição do FEDER por temas prioritários relevantes para a Estratégia de Lisboa

O Regulamento (CE) n.º 1083/2006 do Conselho, de 11 de julho, no seu artigo 9º, n.º 3 determina que os Estados-Membros devem cumprir metas mínimas de despesa, com base em categorias de despesas estabelecidas face a prioridades definidas a nível europeu, como forma de garantir a concretização dos objetivos da Agenda de Lisboa.

As metas mínimas respeitantes às categorias de despesas estabelecidas no Anexo IV do referido Regulamento (revisto pela Retificação de 31 de julho de 2006), correspondem a 75% da despesa do conjunto do Programa enquadrado no Objetivo Competitividade Regional e Emprego (Regime Transitório *Phasing in*).

Aquele Regulamento determina, ainda, que o cumprimento destas metas indicativas será aferido com base na execução média do período 2007-2013 por objetivo.

Em sede de programação, os valores previstos (a título indicativo) para investimentos em despesas “amigas” da Estratégia de Lisboa - *earmarking* - atingem o limiar regulamentar de 75%.

Efetuando a análise relativamente ao fundo comunitário aprovado e executado no Programa Intervir+ até 2012 (vd. **Quadro 18**) verifica-se que este indicador apresenta uma taxa de 75% nos compromissos assumidos e de 71% das despesas executadas.

Quadro 18 Aprovações e execução por Área Temática dos Temas Prioritários (contribuição da União)

Unidade: Euros

| Área Temática | Fundo | | | |
|---|------------|--------------------|--------------------|------------|
| | Aprovação | | Execução | |
| | N.º Proj. | Montante | Montante | Tx EX/AP |
| Investigação e desenvolvimento tecnológico (IDT), inovação e empreendedorismo | 293 | 67.504.768 | 28.387.983 | 42% |
| Sociedade da Informação | 10 | 8.470.858 | 4.526.961 | 53% |
| Transportes | 3 | 17.363.703 | 11.831.108 | 68% |
| Energia | 1 | 420.291 | 327.357 | 78% |
| Proteção do ambiente e prevenção de riscos | 19 | 34.251.782 | 20.374.837 | 59% |
| Turismo | 9 | 24.852.754 | 21.223.330 | 85% |
| Atividades culturais | 5 | 7.835.736 | 5.129.105 | 65% |
| Reabilitação urbana e rural | 7 | 19.427.333 | 8.958.456 | 46% |
| Investimento em infraestruturas sociais | 21 | 62.996.848 | 43.273.924 | 69% |
| Reforço das capacidades institucionais aos níveis nacional, regional e local | 0 | 0 | 0 | 0% |
| Redução dos sobrecustos que entram o desenvolvimento das regiões ultraperiféricas | 1287 | 33.237.314 | 26.678.280 | 80% |
| Assistência técnica | 3 | 5.360.798 | 2.424.148 | 45% |
| Total Temas Prioritários* | 371 | 248.484.869 | 146.457.210 | 59% |
| Total Earmarking | 347 | 187.085.481 | 104.088.669 | 56% |
| % Earmarking | | 75% | 71% | |

* Ao "Total Temas Prioritários" são subtraídos os TPs 82, 83 e 84 por constituírem a parte da alocação financeira específica, atribuída às RUP, que não concorre para efeitos de cálculo de *Earmarking*.

Da análise do **Quadro 18**, verifica-se que a Área Temática "Reforço das capacidades institucionais aos níveis nacional, regional e local" ainda não apresenta qualquer aprovação. No entanto perspetiva-se a aprovação de um projeto na área temática do turismo.

Relativamente à desagregação por Temas Prioritários (vd. **Anexo V**), e com base na nova programação indicativa aprovada pela Decisão C(2012) 9232, verifica-se ainda que nem todos apresentam aprovações. No entanto dever-se-á ter em conta o seguinte:

- Não foi atribuída qualquer verba aos Temas Prioritários 4, 6, 14 a 19, 21, 22, 24 a 28, 31 a 38, 47, 49 e 78, dado que o Programa Intervir+ não irá contribuir para os mesmos;
- Alguns projetos, pela sua natureza, tendem a contribuir para mais do que um Tema Prioritário, e como tal não se afigura concretizável por motivos operacionais, resulta que, a cada projeto corresponde um só Tema Prioritário. A título de exemplo, vejamos os seguintes casos:
 - projeto "ANAM- SITI- Sistema Integrado de Telecomunicações e Informação", em que foi atribuído o Tema Prioritário 12 - Tecnologias da informação e da comunicação (RTE-TIC), e que poderia também ter sido classificado com o tema 29 - Aeroportos, que se encontra sem aprovações;
 - projeto "Assistência Técnica FEDER 2007-2010" foi atribuído o Tema Prioritário 85 - Preparação, execução, acompanhamento e inspeção, mas poderia também ter sido classificado com o 86 - Avaliação e estudos, informação e comunicação, que se encontra sem aprovações, dado que a candidatura inclui despesas deste Tema;

Para a taxa de *earmarking* de 75% contribuem as operações relativas ao tema prioritário "Infraestruturas educativas" (30%), seguido de "Outros investimentos em empresas" (21%), de "Projetos integrados de recuperação urbana e rural" (10%) e de "Gestão e distribuição de água (água potável)" e "Prevenção de riscos (incluindo a conceção e execução de planos e medidas destinados a prevenir e gerir os riscos naturais e tecnológicos)" (8%). A importância dos restantes temas relevantes para *earmarking* nas aprovações é significativamente mais reduzida.

De entre os apoios concedidos às empresas (tema prioritário 8 - Outros investimentos em empresas), destaca-se os apoios concedidos às PME com um peso relativo de 77% face ao número de projetos (268), 21% do montante aprovado (39.842.181 euros) e 15% do valor executado (15.961.508 euros).

No que respeita à execução, é no tema "Infraestruturas educativas" que predominam as despesas, com cerca de 40% do total, seguido dos "Outros investimentos em empresas" com cerca de 15%.

Relativamente à aferição da meta, e considerando que a execução verificada no mesmo período para o Programa Rumos situa-se nos 98%, verifica-se que o montante total de Fundos executados nesta Região em categorias de despesa *earmarking*, até ao final de 2012, corresponde a 82%.

2.2. Informação sobre a conformidade com o direito da União

A Autoridade de Gestão assegura que as operações financiadas pelo Programa cumprem com a legislação comunitária em termos de direito comunitário.

Neste sentido, foi incluída na regulamentação específica a referência à obrigatoriedade de cumprimento dos normativos nacionais e comunitários em matéria de contratação pública, acesso e utilização de fundos comunitários, regras ambientais e igualdade de oportunidades.

No que respeita ao cumprimento das normas sobre contratação pública, a Autoridade de Gestão emanou junto do Organismo Intermédio uma orientação técnica, que consiste numa tabela, com as correções financeiras a aplicar em casos de irregularidades detetadas em sede de contratação pública.

No caso das operações cofinanciadas no âmbito dos Sistemas de Incentivos, os princípios da contratação pública foram devidamente evidenciados nos casos em que o beneficiário da operação fosse uma entidade pública ou equiparada, ou quando sendo uma entidade privada, a maioria das suas receitas sejam de proveniência pública. Deste modo, em sede do formulário de candidatura, é solicitada informação sobre a forma jurídica do beneficiário, a estrutura acionista, bem como a proveniência das respetivas receitas, de forma a se poder definir claramente se o beneficiário está ou não obrigado a aplicar os princípios da contratação pública no âmbito das empreitadas e aquisição de bens e serviços.

Relativamente à concorrência, designadamente em matéria de auxílios de estado, o Programa previa a concessão de ajudas a entidades privadas, nomeadamente no âmbito dos Sistemas de Incentivos.

O Programa contempla auxílios isentos de notificação ao abrigo do Regulamento geral de isenção por categoria (Regulamento (CE) n.º 800/2008 da Comissão, de 6 de agosto de 2008, auxílios estatais à investigação e desenvolvimento e à inovação (2006/C323/01) de 30 de dezembro, auxílios estatais respeitantes à investigação e desenvolvimento tecnológico (auxílio estatal n.º 780/2007 Portugal C(2008) 2902 de 17.6.2008), auxílios concedidos ao abrigo do regime de *minimis* (Regulamento (CE) n.º 1998/2006 da Comissão, de 15 de dezembro de 2006) e ainda, ao abrigo dos Sistemas de Incentivos notificados à Comissão Europeia (Auxílio Estatal n.º 584/2009 - Regime de auxílios ao funcionamento para pequenas e microempresas na Madeira), alterado pelo Auxílio Estatal n.º 397/2010 de 5.10.2010).

Relativamente ao regime *de minimis*, o Regulamento (CE) n.º 1998/2006 da Comissão, de 15 de dezembro, estabelece que durante um período de três exercícios financeiros consecutivos uma empresa não poderá receber apoios que excedam o limite de 200.000 euros, sendo de 100.000 euros o limite máximo para o sector dos transportes. No entanto, em 2009, foi aprovado um regime temporário de exceção, em vigor para os anos 2009 e 2010, onde alarga o limiar de acumulação dos auxílios *de minimis* até 500.000 euros por empresa durante um período de três exercícios financeiros consecutivos, com início no ano 2008.

O regime temporário de exceção acima mencionado, foi objeto de prorrogação através da Comunicação da Comissão C(2011) 63 final de 07.01.2011 - Auxílio de Estado n.º 32122 (2010/N) - Portugal, contemplando a possibilidade de utilizar o limite de *minimis* de 500.000 euros até final de 2011. Contudo, esta possibilidade só é aplicável nos casos em que o beneficiário tenha apresentado a sua candidatura até 31.12.2010.

A Portaria n.º 70/2011, de 9 de fevereiro, publicada no DR, 1ª Série, nº 28, veio regulamentar os limites de acumulação de auxílios de *minimis* em vigor entre 01.01.2011 e 31.12.2013.

A responsabilidade pelo controlo de acumulação dos apoios financeiros concedidos no âmbito do Regulamento (CE) n.º 1998/2006 da Comissão, de 15 de dezembro, é do IFDR (Resolução de Conselho de Ministros n.º 27/2009), no âmbito do qual funciona o "Registo Central de Auxílios de *Minimis*", tendo a Autoridade de Gestão de efetuar a comunicação destes apoios a essa entidade antes da aprovação das respetivas operações.

A existência do Registo Central de Auxílios de *Minimis* constitui um importante suporte de apoio à decisão, conferindo uma maior segurança na atribuição das ajudas, ao reduzir a incerteza sobre uma eventual ultrapassagem, em termos nacionais, dos limites regulamentarmente previstos para a concessão destes apoios.

O enquadramento dos incentivos no Regime de *minimis* é evidenciado no **Quadro 19**.

Quadro 19 Síntese do enquadramento dos Sistemas de Incentivos do Programa Intervir+

| Incentivos | Enquadramento Comunitário anterior (a) | Enquadramento Comunitário atual (b) |
|-----------------|---|--|
| SI EMPREENDINOV | Auxílios <i>de minimis</i> : - Todas as despesas elegíveis | Auxílios <i>de minimis</i>: N 13/2009 (Minimis) SA.32122 (2010/N) (Minimis) |
| SIRE | Auxílios <i>de minimis</i> : - Todas as despesas elegíveis | Auxílios <i>de minimis</i>: N 13/2009 (Minimis) SA.32122 (2010/N) (Minimis) |

Programa Operacional de Valorização do Potencial Económico e Coesão Territorial da RAM

| Incentivos | Enquadramento Comunitário anterior (a) | Enquadramento Comunitário atual (b) |
|--|--|--|
| SI QUALIFICAR+ | | RGIC - Auxílios de estado com finalidade regional a favor do investimento X 19/2008 (RGIC) - Restantes despesas Auxílios de minimis: N 13/2009 (Minimis) SA.32122 (2010/N) (Minimis) - Despesas mencionadas no n.º 3 do artigo 6º, do Anexo III, da Portaria n.º 160/2008, da Vice-presidência do Governo Regional, publicada no JORAM, n.º 122 de 24/09; no n.º 3 do artigo 6º, do Anexo III, da Portaria n.º 148/2009, da Vice-presidência do Governo Regional, publicada no JORAM, suplemento, n.º 113 de 04/11, no n.º 4 do artigo 6º, do Anexo III e no n.º 3 do artigo 8º do Anexo IV, ambos da Portaria n.º 58/2010, da Secretaria Regional dos Recursos Humanos, publicada no JORAM, suplemento, n.º 73 de 17/08. |
| SI +CONHECIMENTO | Auxílios Estatais à Investigação e Desenvolvimento e à Inovação (2006/C323/01) de 30 de Dezembro – Auxílio Estatal n.º 780/2007 de 17.6.2008 | RGIC - Auxílios de estado com finalidade regional a favor do investimento - Restantes despesas Auxílios de minimis: SA.33454 RGIC N 13/2009 (Minimis) SA.32122 (2010/N) (Minimis) - Despesas mencionadas no n.º 7 do artigo 14º, da Portaria n.º 161/2008, da Vice-presidência do Governo Regional, publicada no JORAM, n.º 122 de 24/09. |
| SI TURISMO | | RGIC - Auxílios de estado com finalidade regional a favor do investimento X 152/2008 (RGIC) - Restantes despesas Auxílios de minimis: N 13/2009 (Minimis) SA.32122 (2010/N) (Minimis) - Despesas mencionadas no n.º 3 do artigo 6º, do Anexo III, da Portaria n.º 210/2008 da Vice-presidência do Governo Regional, publicada no JORAM, n.º 150 de 03/12 e no n.º 3 do artigo 6º, do Anexo III, da Portaria n.º 149/2009 da Vice-presidência do Governo Regional, publicada no JORAM, suplemento, n.º 113 de 04/11. |
| SI FUNCIONAMENTO | | AE n.º 584/2009 - Orientações relativas aos auxílios estatais com finalidade regional para o período 2007-2013 - auxílios ao funcionamento - Despesas referidas no ponto 2.6. do AE n.º 584/2009. AE n.º 397/2010 - Orientações relativas aos auxílios estatais com finalidade regional para o período 2007-2013 - auxílios ao funcionamento, que alterou o AE N 584/2009. - Despesas referidas no ponto 3.5. do AE n.º 397/2010. AE n.º SA.35045 (N/2012) - Orientações relativas aos auxílios estatais com finalidade regional para o período 2007-2013 - auxílios ao funcionamento, que procedeu à 2ª alteração do AE N 584/2009. - Despesas referidas no ponto 3.5. do AE n.º SA.35045 (N/2012). |
| Linha de Crédito Bonificado para Micro e Pequenas Empresas da Madeira | | Auxílios de minimis: N 13/2009 (Minimis) SA.32122 (2010/N) (Minimis) |
| Linha de Crédito Bonificado para Micro e Pequenas Empresas da Madeira II | | Auxílios de minimis: N 13/2009 (Minimis) SA.32122 (2010/N) (Minimis) |
| Linha de Apoio à Recuperação Empresarial da Madeira | | Auxílios de minimis: N 13/2009 (Minimis) SA.32122 (2010/N) (Minimis) |
| Linha de Crédito PME MADEIRA | | Auxílios de minimis: N 13/2009 (Minimis) SA.32122 (2010/N) (Minimis) |
| SI +CONHECIMENTO II | | RGIC - Auxílios de estado com finalidade regional a favor do investimento SA.33454 (11/X) (RGIC) - Auxílios (I&D) - Restantes despesas Auxílios de minimis: N 13/2009 (Minimis) SA.32122 (2010/N) (Minimis) - Despesas mencionadas no n.º 5 do artigo 14º, da Portaria n.º 82/2011, da Vice-presidência do Governo Regional, publicada no JORAM, n.º 79 de 15/07. |

(a) Antes da entrada em vigor do Regulamento Geral de Isenção por Categoria - RGIC

(b) Após entrada em vigor do Regulamento Geral de Isenção por Categoria - RGIC

No que respeita à questão da igualdade de oportunidades (iO) é de referir que no formulário da candidatura é solicitada a indicação do número de empregos a criar pelo projeto, quer sejam masculinos, quer sejam femininos. Nos critérios de seleção constantes no Regulamento Específico do Programa Intervir+ e no guia do beneficiário, também é expressa a relevância do cumprimento do princípio de não discriminação por género.

Relativamente às operações financiadas pelos Sistemas de Incentivos, destaque-se o fato de o guia e o formulário de candidatura disponibilizarem um campo para que os beneficiários possam indicar a forma como pretendem compatibilizar as operações com a necessidade de cumprimento das referidas dimensões horizontais das políticas comunitárias.

Em sede de pedido de pagamento (encerramento) estas matérias serão igualmente objeto de análise e verificação administrativa, encontrando-se o formulário de pedido de pós contratação preparado para recolher estas informações junto do beneficiário, contemplando também o guia pós-contratações um tratamento exaustivo sobre estas matérias.

Em particular, em matéria de igualdade de oportunidades, no formulário e no guia do beneficiário utilizado, está expresso que o beneficiário não poderá - quer na atividade empresarial quer nas políticas de recursos humanos - utilizar qualquer processo ou

instrumento que leve ou favoreça uma discriminação negativa quanto ao género, raça, etnia, religião ou condição física/social dos seus colaboradores, fornecedores ou clientes.

Por outro lado, é solicitado ao beneficiário que este se certifique que serão executadas intervenções em ordem a garantir a não existência de barreiras (arquitetónicas ou outras) que dificultem a mobilidade e acessibilidade de populações com necessidades especiais (deficientes motores, idosos, etc.).

Quanto à política comunitária no domínio do ambiente, no formulário e no guia do beneficiário está expressa a necessidade de envio de comprovativos relativamente à Avaliação de Impacte Ambiental, à Integração da Rede Natura e ao respeito pelo disposto nomeadamente no Plano de Ordenamento do Território, no sentido de apurar o respeito do projeto pelas matérias ambientais, conforme descrito no ponto 2.7.3 - Avaliação Ambiental Estratégica.

No Regulamento Específico do Programa Intervir+ também é referida a necessidade de apresentação de diagnósticos ambientais e planos de monitorização no caso de se tratarem de operações de recuperação ambiental e sempre que a AG considere relevante. Também é referenciado neste documento que a apreciação do mérito das candidaturas da responsabilidade da AG é fundamentada nos critérios de seleção que englobam o apuramento do respeito pelas matérias ambientais, designadamente das intervenções utilizarem, sempre que possível, energias limpas, eco eficientes e com reduzida intensidade energética (dando preferência a fontes de energia renováveis endógenas), bem como intervenções que garantam uma gestão apropriada relativa à produção de resíduos, consumo de água, geração de fluentes e consumos energéticos.

2.3. Problemas significativos encontrados na implementação do Programa Operacional e medidas tomadas

As dificuldades financeiras que a Região vem atravessado têm tido implicações tanto na capacidade económica e financeira dos beneficiários de projetos passíveis de cofinanciamento comunitário, quer na concretização de projetos aprovados, quer nas expectativas de dinamizar a formalização de novas candidaturas (vd. ponto 2.4 - Mudanças no contexto da execução do PO).

O pedido de assistência financeira do Estado Português ao Fundo Monetário Internacional (FMI), Banco Central Europeu (BCE) e da Comissão Europeia (CE) e o processo desencadeado pelo pedido de ajuda financeira, por parte do Governo Regional, à República Portuguesa, vieram amplificar os entraves práticos já sentidos nos anos precedentes, quer por parte da AG / Organismo Intermédio (OI), quer por parte dos beneficiários - públicos e privados.

As empresas que recorrem aos Sistemas de Incentivos têm sentido dificuldades em concretizar os respetivos projetos dadas as limitações de mobilização de crédito, pois continua a assistir-se a fortes restrições ao financiamento da economia regional por parte das instituições de crédito, situação agravada pela crise económica e financeira, onde se destaca a dificuldade na obtenção de garantias bancárias necessárias, no âmbito dos pedidos de pagamentos dos diferentes sistemas de incentivos ao investimento, não obstante ter-se verificado em 2012 um forte crescimento da execução dos projetos de investimento.

Como forma de atenuar as dificuldades financeiras, ao nível dos Sistemas de Incentivos destacam-se:

- a continuada aposta na engenharia financeira como instrumento complementar ao investimento, com a prorrogação da Linha de Crédito bonificada para Micro e Pequena e Empresas da Madeira II;
- a alteração do SI Funcionamento com o objetivo de estimular a criação de postos de trabalho, através da atribuição de um prémio de realização.

Por outro lado, refira-se igualmente o controlo e acompanhamento dos projetos sem execução, tendo resultado na anulação da decisão de aprovação, e a implementação do método da amostragem para as verificações administrativas das operações integradas nos Sistemas de Incentivos ao Investimento, no equivalente a 50% do valor total das despesas declaradas pelo beneficiário, originando maior celeridade na fase de análise dos pedidos de pagamento.

Outra medida tomada para ultrapassar as dificuldades financeiras da Região e aumentar a execução do Programa foi através do incremento da taxa de cofinanciamento FEDER para 85% nos projetos públicos aprovados até 31.12.2011, por via da nova Decisão do Programa aprovada em 09 de dezembro de 2011 (Decisão C(2011) 9331).

A utilização do Mecanismo “top up”, que permitiu aumentar a execução dos projetos integrados nos Sistemas de Incentivos ao Investimento e ao Funcionamento, através do reforço da respetiva taxa de cofinanciamento, contribuiu igualmente para elevar a execução do Programa.

No sentido de alavancar a execução do Programa, de forma a promover o cumprimento dos objetivos do próprio Programa (regra $n+3/n+2$), a Autoridade de Gestão tem solicitado aos beneficiários a formalização de, pelo menos, um pedido de pagamento de 6 em 6 meses, de acordo com o Regulamento Específico FEDER.

Importa ainda dar conta que o relatório anual de controlo apresentado pela Autoridade de Auditoria, nos termos da subalínea i), da alínea d), do n.º 1, do artigo 62º, do Regulamento (CE) n.º 1083/2006 do Conselho, de 11 de julho, não identifica qualquer problema relativamente ao Programa.

2.4. Mudanças no contexto da execução do Programa Operacional

Enquadramento macroeconómico

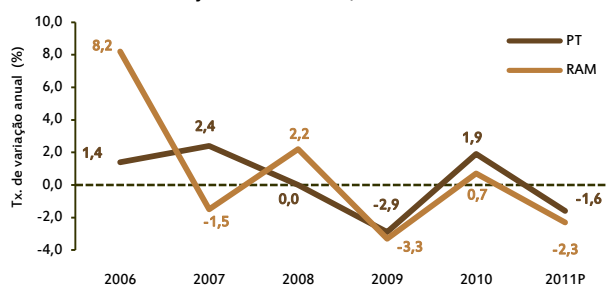
Os principais dados estatísticos que definem o enquadramento macroeconómico que tem marcado a implementação do Programa Intervir+, apresentam recorrentemente um gap temporal face ao ano a que o presente relatório reporta. Concretamente, e à exceção dos dados em matéria de emprego, os grandes agregados reportam a 2011 (dados provisórios) ou a 2010, como seja a Formação Bruta de Capital Fixo (FBCF).

A atividade económica mundial continua a ser caracterizada por um processo de recuperação da profunda crise que teve início em 2007, embora o ano de 2011 tenha registado uma taxa de crescimento inferior à verificada no ano de 2010. Esta desaceleração foi motivada por vários fatores, nomeadamente, o sismo que se abateu sobre o Japão em março do ano em análise, as tensões geopolíticas em alguns países do Médio Oriente e Norte de África - com implicações no forte aumento dos preços das matérias-primas - e a crise da dívida soberana na zona euro, que tiveram como consequência a diminuição da confiança dos agentes económicos e das perspetivas de crescimento económico mundial.

Relativamente à economia portuguesa, o ano de 2011 caracterizou-se pelo pedido de assistência económica e financeira que também contribuiu para a queda da atividade económica (-1,6%) e que vai continuar a condicionar a performance da economia nos anos de 2013 e 2014, por via do impacto das medidas de consolidação orçamental e das condições de financiamento restritivas. Neste contexto, no ano de 2012 a queda estimada da atividade económica portuguesa foi de 3%, prevendo-se para 2013 a manutenção da contração da atividade económica, embora de forma menos acentuada (-1,9%), de acordo com o Banco de Portugal.

A performance económica da Região, também condicionada por um Programa de Ajustamento Económico e Financeiro, reflete esta conjuntura externa adversa, particularmente no que respeita às medidas nacionais de consolidação orçamental, aos constrangimentos no acesso ao financiamento, à quebra de confiança dos agentes económicos e ao clima de incerteza penalizador do crescimento económico.

Gráfico 8 Taxa de variação anual do PIB, em volume



A informação macroeconómica regional mais recente evidencia a queda no produto regional, que é mais acentuada que a verificada a nível nacional, cifrando-se nos 2,3%.

Nota: 2011 - dados preliminares

Fonte: DRE - Contas Regionais

Numa perspetiva mais detalhada e tendo por base o VAB regional, no atual quadro recessivo todos os sectores de atividade registaram quebras em 2011, com o setor terciário a registar a maior queda face a 2010 (-17%). Enquadram-se neste setor os ramos de atividade que ainda assim apresentaram uma evolução positiva face a 2009: o ramo das atividades imobiliárias (5,6%), o ramo das Atividades artísticas e de espetáculos; reparação de bens de uso doméstico e outros serviços (2,1%) e o ramo do Comércio por grosso e a retalho; reparação de veículos automóveis e motociclos; transportes e armazenagem; e atividades de alojamento e restauração (1%).

Ao nível dos ramos de atividade que registaram as maiores quebras, face a 2010, incluem-se os ramos relativos à construção (-10,1%), à Agricultura, produção animal, caça, floresta e pesca (-7,1%) e o ramo das Atividades financeiras e de seguros (-6,9%).

Gráfico 9 VAB do Sector Primário

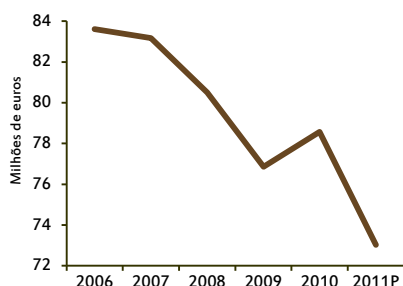


Gráfico 10 VAB do Sector Secundário

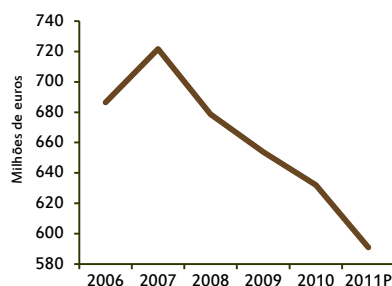
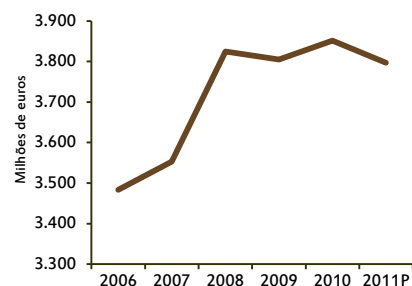


Gráfico 11 VAB do Sector Terciário



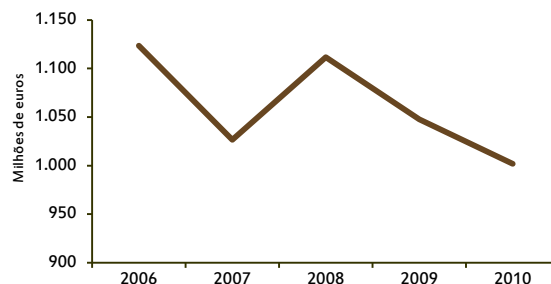
Nota: 2011 - dados preliminares

Fonte: DRE - Contas Regionais

No atual contexto, em que as previsões são de contração da atividade económica nacional, e em que são crescentes os constrangimentos no acesso ao financiamento, o investimento - tanto privado como público - é influenciado negativamente.

Ao nível regional, a evolução da Formação Bruta de Capital Fixo (FBCF) entre 2010 e 2009 apresentou uma queda de 4,4%, sendo os ramos onde se registaram as maiores quedas os do Comércio por grosso e a retalho; reparação de veículos automóveis e motociclos; transportes e armazenagem; atividades de alojamento e restauração (-49,9%); o das Indústrias extrativas; indústrias transformadoras; produção e distribuição de eletricidade, gás, vapor e ar frio; captação, tratamento e distribuição de água; saneamento, gestão de resíduos e despoluição (-48,2%) e o ramo das Atividades artísticas e de espetáculos; reparação de bens de uso doméstico e outros serviços (-37,4%). Por outro lado, dois ramos de atividade apresentaram significativos acréscimos neste domínio: o das Atividades de consultoria, científicas, técnicas e similares; atividades administrativas e dos serviços de apoio e o da Administração pública e defesa; segurança social obrigatória; educação, saúde humana e ação social.

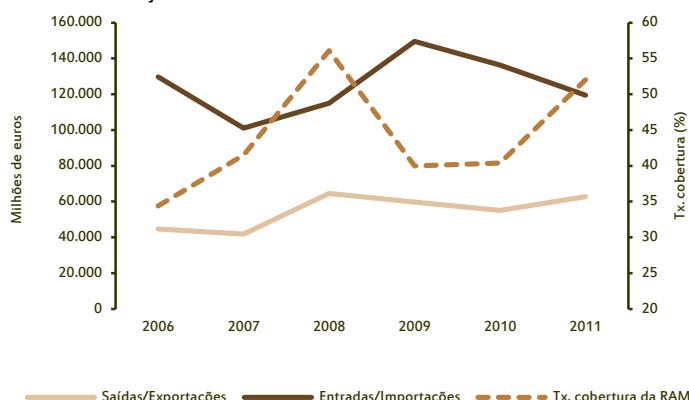
Gráfico 12 Formação Bruta de Capital Fixo



Fonte: DRE - Contas Regionais

Em termos de fluxos comerciais entre 2011 e 2010, a performance regional evidencia uma melhoria atendendo a que se assiste a uma variação positiva ao nível das saídas (13,9%), tendo havido inclusivamente uma quebra ao nível das entradas (-12,4%), pelo que a taxa de cobertura subiu dos 40% no ano de 2010 (valor preliminar) para os 52% em 2011 (valor provisório). Esta situação demonstra uma reação positiva da economia regional numa altura em que esta se vê confrontada com a aplicação de um Programa de Ajustamento tendo em vista a consolidação das suas finanças públicas, a par de um contexto internacional de abrandamento da economia mundial.

Gráfico 13 Evolução do comércio internacional da RAM

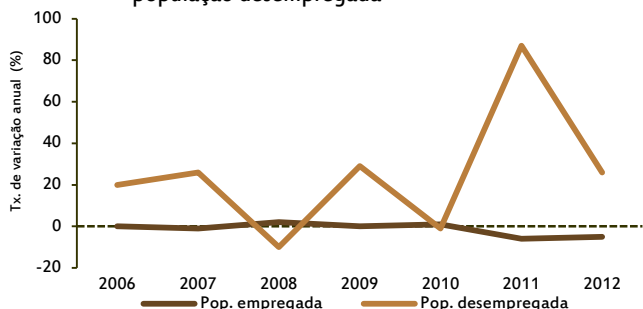


Neste contexto, e relativamente aos países de destino dos fluxos comerciais regionais, o acréscimo verificado foi significativamente mais acentuado no comércio extracomunitário (com um aumento de 18,4% versus 7,8% ao nível do comércio intracomunitário). Relativamente ao fluxo de chegadas o comportamento é inverso, uma vez em que o comércio intracomunitário continua a ser mais representativo nos fluxos de chegada, tendo registado uma menor quebra (-12%) relativamente ao comércio extracomunitário (-14,4%).

Fonte: Anuário Estatístico da Região Autónoma da Madeira de 2011

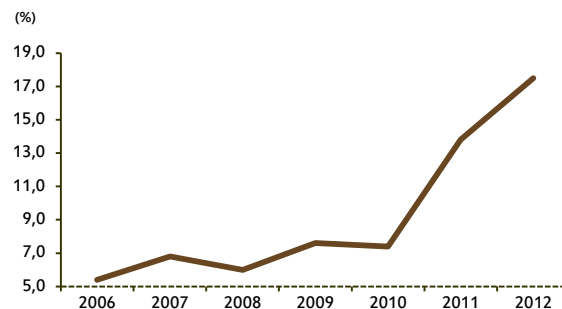
A atual conjuntura económica tem implicações adversas no mercado de trabalho, particularmente ao nível da criação líquida de emprego e do agravamento da taxa de desemprego. O mercado de trabalho regional continuou a verificar uma quebra ao nível da população empregada entre 2012 e 2011 (-5,1%), embora esta quebra tenha sido inferior à verificada entre 2011 e 2010 (-6,3%). Paralelamente, a população desempregada também continuou a aumentar no ano de 2012 face a 2011 (22.636 e 17.974, respetivamente), tendo-se refletido num agravamento da taxa de desemprego na Região no ano de 2012 (17,5%), na ordem dos 3,7 p.p. face a 2011 (13,8%).

Gráfico 14 Taxa de variação anual da população empregada e da população desempregada



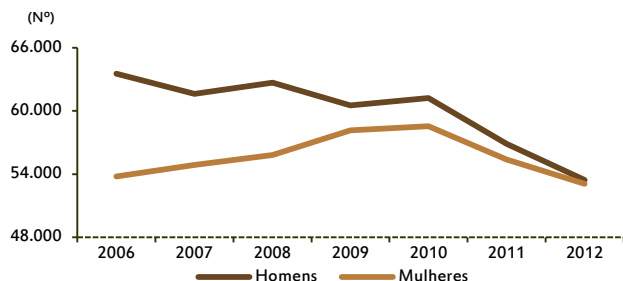
Fonte: DRE - Estatísticas do Emprego

Gráfico 15 Taxa de desemprego



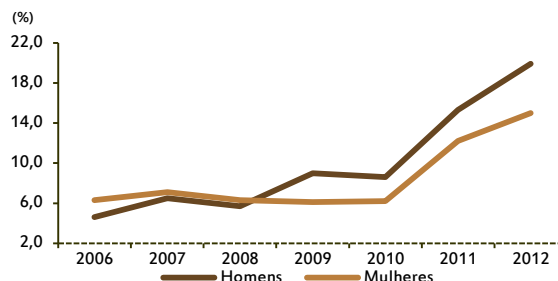
Ao nível da análise por género, constata-se que houve uma redução acentuada na população empregada face a 2011, particularmente no que se refere à população empregada masculina (-6%). Relativamente à taxa de desemprego, assiste-se em 2012 a um agravamento tanto em termos de população masculina (4,6 p.p.) como de população feminina (2,8 p.p.).

Gráfico 16 População empregada por género



Fonte: DRE - Estatísticas do Emprego

Gráfico 17 Taxa de desemprego por género

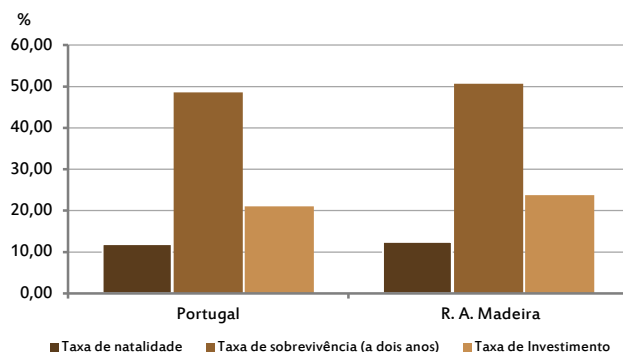


Enquadramento microeconómico - dinâmica empresarial regional

O tecido empresarial madeirense é constituído na sua maioria por PME, sendo predominantes as microempresas. No ano de 2010, o dinamismo empresarial observado na RAM foi superior ao verificado a nível nacional no que se refere ao nascimento de empresas, muito embora nos sectores de alta e média-alta tecnologia a proporção de nascimentos tenha sido inferior na Região (1,63% contra 1,78% a nível nacional). Nestes setores, para além da proporção de nascimento de novas empresas ter ficado aquém do verificado a nível nacional, a proporção do VAB produzido pelas empresas existentes na Região é também inferior ao verificado ao nível do País (2,12% contra 10,65%, respetivamente), o que evidencia a necessidade de uma aposta no desenvolvimento destes setores a nível regional.

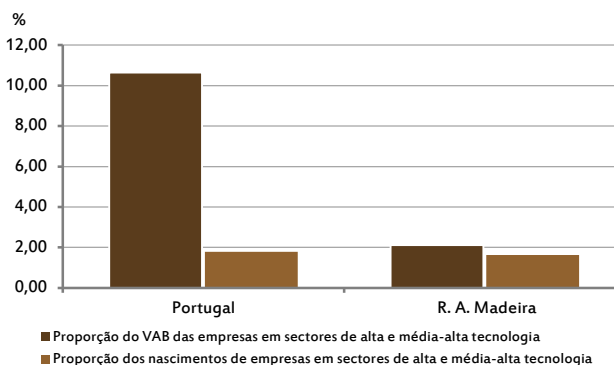
A performance regional no domínio empresarial é melhor que a registada no País no ano de 2010 no que se refere à taxa de sobrevivência das empresas (a dois anos) e à taxa de investimento, apresentando valores muito semelhantes no que respeita ao endividamento (0,73 para a RAM e 0,70 para o País).

Gráfico 18 Indicadores demográficos e taxa de investimento das empresas, 2010



Fonte: Anuário Estatístico da Região Autónoma da Madeira de 2011

Gráfico 19 Indicadores das empresas nos setores de alta e média-alta tecnologia, 2010

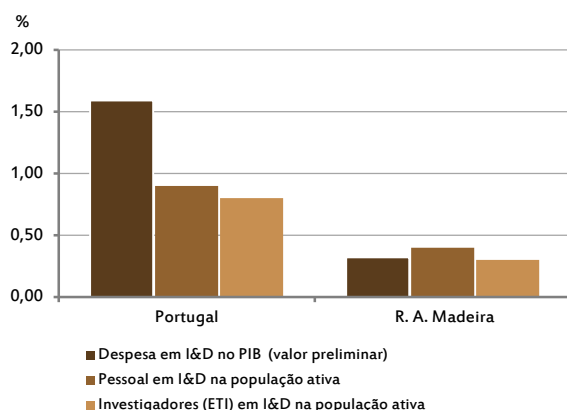


Em termos de I&D, no ano de 2010, enquanto que no País são as empresas o agente com maior destaque ao nível da despesa total em I&D (46,1%), na Região as empresas surgem apenas em terceiro lugar (10,2%), com o Estado e o ensino superior a se apresentarem como os agentes com maior representatividade ao nível da despesa total efetuada em I&D. Nesta matéria, importa também notar que na Região em 2010 não existiam Doutorados do ensino superior em áreas científicas e tecnológicas (por mil habitantes) e que enquanto no País a despesa em I&D foi feita maioritariamente na área das Ciências de engenharia e tecnologia, na Região a área científica e tecnológica privilegiada foi a das Ciências agrárias e veterinárias.

No que respeita à atividade de inovação empresarial¹, entre os anos de 2008 e 2010 apenas cerca de 47,8% das empresas tinham atividades de inovação, enquanto que no País esta percentagem situava-se nos 60,8%. Neste domínio das empresas com atividade inovadora, importa salientar que em apenas 11% dos casos houve cooperação para a inovação na Região, face a 15% ao nível nacional.

¹ Empresas com atividade de inovação corresponde, a partir do CIS 2008 inclusivé, a empresas com inovação de produto e/ou inovação de processo e/ou inovações em curso ou abandonadas e/ou inovação organizacional e/ou inovação de marketing,

Gráfico 20 Indicadores de Investigação e Desenvolvimento (I&D), 2010



Fonte: Anuário Estatístico da Região Autónoma da Madeira de 2011

Relativamente à iniciativa empresarial, tanto ao nível do País como na Região existe preferência pelo emprego por conta de outrem que se materializa maioritariamente no setor terciário. Esta população empregada evidencia um perfil de baixas qualificações onde a percentagem de quadros superiores e especialistas é de apenas 17,1% do total de empregados na Região, que é um valor relativamente próximo do existente a nível nacional (20,4%).

Gráfico 21 Repartição da despesa total em I&D, 2010

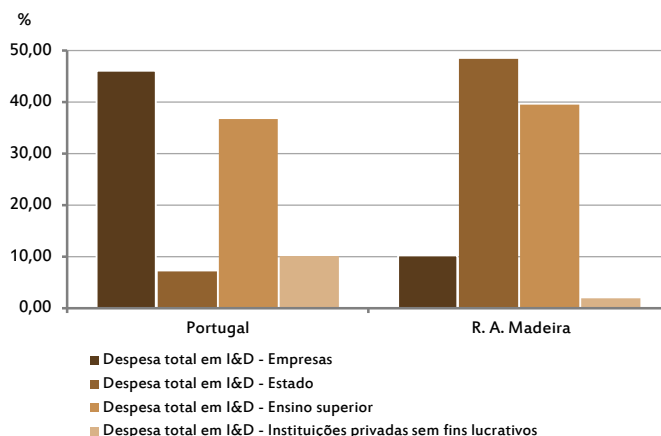
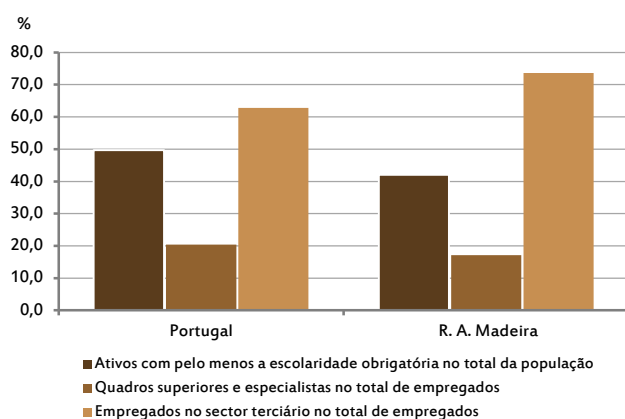
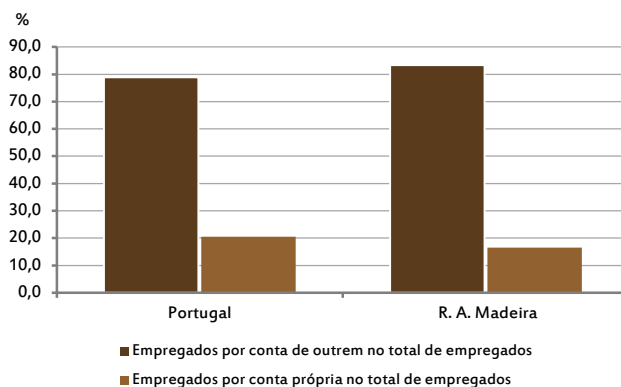


Gráfico 22 Indicadores do mercado de trabalho, 2011



Fonte: Anuário Estatístico da Região Autónoma da Madeira de 2011

Gráfico 23 Indicadores do mercado de trabalho - situação na profissão, 2011



Implicações no contexto de implementação do Programa

Os constrangimentos macroeconómicos e financeiros que atingem a Região Autónoma da Madeira continuam a influenciar negativamente as dinâmicas de implementação do Programa Intervir+.

Uma envolvente macroeconómica desfavorável tem implicações tanto na capacidade económica e financeira dos promotores de projetos passíveis de cofinanciamento comunitário para dinamizar candidaturas e concretizar os projetos aprovados, como ainda nas expectativas de dinamizar a formalização de novas candidaturas.

O padrão de execução de projetos reflete o contexto de crise financeira mundial e de recessão económica persistente, com destaque para as limitações de mobilização de crédito que não facilitaram as dinâmicas de concretização dos investimentos contratados no âmbito dos Sistemas de Incentivos.

A forte exposição e vulnerabilidade do tecido empresarial às pressões atuais, nomeadamente do mercado e da banca, tem ditado a retração da atividade económica em diversas frentes, e/ou a própria insolvência dos agentes, bem como o subsequente agravamento da taxa de desemprego na Região.

Por outro lado, o pedido de assistência financeira do Estado Português ao Fundo Monetário Internacional (FMI) e do processo desencadeado pelo pedido de ajuda financeira, por parte do Governo Regional, à República Portuguesa, vieram amplificar os entraves

práticos já sentidos nos anos precedentes, quer por parte da Autoridade de Gestão (AG)/ Organismo Intermédio (OI), quer por parte dos promotores - públicos e privados.

As restrições orçamentais e sequentes dificuldades de liquidez sentidas pelas autoridades públicas regionais têm colocado vários condicionamentos à implementação dos instrumentos operacionais, nomeadamente: em termos de dinamização da procura pública (variável crucial para um tecido empresarial e de emprego tradicionalmente dependentes da Administração Pública); ao nível da capacidade de concretização de investimentos públicos programados em sede do PDES, do PIDDAR e dos próprios Programas Operacionais (i.e., enquanto promotores); e enquanto intermediário nos pagamentos aos beneficiários privados, com entraves à capacidade de assegurar fluidez na dinâmica de execução do investimento privado cofinanciado.

As limitações orçamentais necessárias à contrapartida nacional dos financiamentos, tanto aos beneficiários privados, como aos promotores públicos, contribuíram para que a execução do Programa não atingisse níveis mais elevados.

Mudanças no contexto regulamentar

É perante o enquadramento atrás descrito que seguidamente se sistematiza a documentação, produzida no decorrer de 2012, e que constitui matéria de relevo para o desempenho do Intervir+, concretamente em termos de regulamentação comunitária, transversal e específica do Programa, a par de demais documentos relevantes para o contexto - no caso, legislação de enquadramento e documentação técnica com implicações práticas na execução do PO.

Regulamentação aplicável ao Programa

Regulamentos comunitários

- Regulamento (UE) n.º 423/2012 do Parlamento Europeu e do Conselho, JOUE, n.º L 133, de 23 de maio, que altera o Regulamento (CE) n.º 1083/2006 do Conselho relativamente a determinadas disposições aplicáveis a mecanismos de partilha de riscos para os Estados Membros afetados ou ameaçados por graves dificuldades no que respeita à sua estabilidade financeira.

Regulamentos específicos

- Portaria n.º 128/2012, publicada no JORAM, 1ª Série, n.º 132, de 8 de outubro, altera o Sistema de Incentivos ao Funcionamento das empresas da Região Autónoma da Madeira (SI Funcionamento), criado e regulamentado pela Portaria n.º 12/2010 de 18 de março e alterado pela Portaria n.º 80/2010, de 26 de outubro.

Outra documentação de relevo

Legislação nacional

- Decreto-Lei n.º 99/2012, DR, n.º 88, 1ª Série, de 7 de maio, que institui a Comissão Interministerial de Orientação Estratégica dos Fundos Comunitários e Extracomunitários;
- Decreto-Lei n.º 149/2012, DR, n.º 134, 1ª Série, de 12 de junho, que procede à sétima alteração ao Código dos Contratos Públicos, aprovado em anexo ao Decreto-Lei n.º 18/2008, de 29 de janeiro.

Legislação regional

- Decreto Legislativo Regional n.º 5/2012/M, (DR, 1ª Série, n.º 65, de 30 de março), que procede à alteração do Decreto Legislativo Regional n.º 34/2008, de 14/08, que adapta à RAM o Código dos Contratos Públicos, aprovado pelo Decreto-Lei n.º 18/2008, de 29 de janeiro;
- Decreto Legislativo Regional n.º 9/2012/M, publicado no DR, n.º 93, 1ª Série, de 14 de Maio, que procede à primeira alteração ao Decreto Legislativo Regional n.º 12/2011/M, de 29 de julho, que estabelece, na Região Autónoma da Madeira, o regime excecional de liberação das cauções prestadas para garantir a execução de contratos de empreitada de obras públicas;
- Decreto Legislativo Regional n.º 30/2012/M, (DR, 1ª Série, n.º 241, de 13 de dezembro), que procede à primeira alteração do Decreto Legislativo Regional n.º 18/2007/M, de 12/11, que cria o Instituto de Desenvolvimento Regional;

- Decreto Legislativo Regional n.º 42/2012/M, (DR, Iª Série, n.º 252, de 31 de dezembro), que procede à alteração do Decreto Legislativo Regional n.º 34/2008, de 14/08, que adapta à RAM o Código dos Contratos Públicos, aprovado pelo Decreto-Lei n.º 18/2008, de 29 de janeiro;
- Resolução n.º 88/2012, (JORAM, Iª Série, S, n.º 21, de 20 de fevereiro), que autoriza a reprogramação dos Programas Operacionais da Região, que se irá consubstanciar na transferência de um montante de 10.000.000, do “Programa Intervir+” para o “Programa Rumos”;
- Resolução n.º 210/2012, publicada no JORAM, Iª Série, n.º 42, de 4 de abril, que aprova alteração à cláusula 3.ª do contrato de delegação de competências celebrado entre o Instituto de Desenvolvimento Regional (IDR, IP-RAM) e o Instituto de Desenvolvimento Empresarial da Região Autónoma da Madeira (IDE, IP-RAM);
- Resolução n.º 247/2012, (JORAM, Iª Série, S, n.º 43, de 5 de abril), que retifica a Resolução n.º 88/2012, de 16 de fevereiro;
- Resolução n.º 393/2012, do Conselho de Governo da RAM, publicada no JORAM, Iª Série, n.º 66, de 29 de maio, que aprova a proposta de alteração ao PO Intervir++;
- Resolução n.º 1031/2012, publicada no JORAM, Iª Série, n.º 163, de 6 de dezembro, que que aprecia favoravelmente o Relatório Final do Estudo de Avaliação dos Sistemas de Incentivos e dos Instrumentos de Engenharia Financeira em vigor na Região no período 2007-2013, no âmbito do Programa Intervir+;
- Despacho conjunto da Vice-Presidência do Governo Regional e da Secretaria Regional do Plano e Finanças, publicado no JORAM, IIª Série, n.º 122, de 13 de julho de 2012, que determina a oitava fase de candidatura ao SI FUNCIONAMENTO II, com início no dia 16 de julho e encerramento a 14 de agosto de 2012;
- Despacho conjunto, da Vice-Presidência do Governo Regional e da Secretaria Regional do Plano e Finanças, publicado no JORAM, IIª Série, n.º 209, de 3 de dezembro de 2012, que determina a nona fase de seleção de projetos do SI FUNCIONAMENTO III, com início no dia 3 de dezembro e encerramento a 21 de dezembro.

Documentos técnicos

- Norma n.º 02/2012 relativa à Estrutura e Conteúdo do Relatório de Execução de 2011 dos Programas Operacionais FEDER/Fundo de Coesão, a qual, apresenta uma estrutura-tipo e os principais referenciais a ter em conta no desenvolvimento dos conteúdos, dando assim orientação para a elaboração do Relatório de Execução de 2011 dos Programas Operacionais financiados pelo FEDER e pelo Fundo de Coesão, no período de programação 2007-2013.

2.5. Alteração substancial na aceção do artigo 57º do Regulamento (CE) n.º 1083/2006

O Programa Intervir+ não sofreu alterações substanciais ao nível das operações, que tenham afetado a sua natureza ou as suas condições de execução ou tenham proporcionado uma vantagem indevida a uma empresa ou a um organismo público em resultado, quer de uma mudança na natureza da propriedade de uma infraestrutura, quer da cessação de uma atividade produtiva.

2.6. Complementaridade com outros instrumentos

2.6.1. Complementaridade com outros Programas

No âmbito da verificação da complementaridade do Programa Intervir+ com outros instrumentos de financiamento, a Autoridade de Gestão tem trabalhado para garantir uma articulação mais próxima das entidades com responsabilidades na gestão dos fundos estruturais com aplicabilidade na RAM, em estrita concordância com as normas e regulamentos aplicáveis, observando as regras de eficiência que determinam uma utilização mais racional e adequada dos recursos públicos, assegurando a prevenção de eventuais conflitos de interesses e privilegiando o contributo das operações apoiadas para a produção de resultados positivos.

O IDR, IP-RAM enquanto Autoridade de Gestão dos PO cofinanciados pelo FEDER (Programa Intervir+) e FSE (Programa Rumos) acrescido às suas responsabilidades enquanto Organismo responsável na Região, pela política de gestão de fundos estruturais aplicáveis à RAM nomeadamente, o Programa Operacional de Valorização do Território (POVT - Eixo V) cofinanciado pelo FEDER e Fundo de Coesão, do qual é Organismo Intermédio para o Eixo V, o Programa de Cooperação Transnacional Madeira - Açores - Canárias (PCT-MAC), (FEDER), do qual é Interlocutor Regional, o Fundo Europeu Agrícola para o Desenvolvimento Rural (FEADER) e o Fundo Europeu das Pescas (FEP), verifica semestralmente a complementaridade que poderá existir entre as várias intervenções operacionais, através da troca de informações e do cruzamento de dados entre as listas dos projetos aprovados nos diferentes PO.

Esta articulação tem igualmente por base o Protocolo formalizado em 2009 entre as Autoridades de Gestão do Programa de Desenvolvimento Rural para a Região Autónoma da Madeira (PRODERAM), do Programa Intervir+, do Programa Rumos, o Organismo Intermédio IDE, IP-RAM, responsável pela gestão dos Sistemas de Incentivos às Empresas e Compensação dos Sobrecustos, o Organismo Intermédio, DRQP responsável pela gestão do Eixo I do Programa Rumos e o OREPP/BREPP, IEM, responsável pela gestão do Eixo II do Programa Rumos, com o objetivo de complementar e propiciar o desenvolvimento de sinergias entre os Fundos Estruturais e as atuações a serem concretizadas no quadro do Programa Operacional cofinanciado pelo FEDER.

Por outro lado, a articulação entre a Autoridade de Gestão do Programa Intervir+ e o organismo responsável pela gestão do Programa Operacional das Pescas (PROMAR) é assegurada por duas vias, nomeadamente através da verificação semestral da complementaridade entre os dois PO e através da participação de um representante de cada PO nas Unidades de Gestão que os PO promovem regularmente, para tomada de decisão e troca de informações.

A verificação da complementaridade realizada semestralmente durante o ano de 2012 permitiu esclarecer eventuais situações de sobreposição de operações cofinanciadas, bem como auxiliou a recolha e análise de informação sobre a existência de situações de complementaridade entre os vários Programas com aplicabilidade na Região.

Breve descrição dos projetos complementares com outros Programas

No decurso de 2012, foram identificados projetos, aprovados entre os diferentes Programas com aplicabilidade na Região, complementares entre si e que se descrevem de seguida, tendo por base as respetivas áreas prioritárias de intervenção.

Ações Inovadoras

No âmbito da promoção da estratégia regional de inovação e tendo em vista a consolidação e disseminação de uma cultura de inovação nos agentes económicos, têm sido desenvolvidas ações que promovem o espírito empreendedor e que, desta forma, têm potenciado o surgimento de projetos inovadores e a criação de emprego.

Neste contexto, o Programa Intervir+ aprovou o projeto *New Order Madeira*, da Associação de Jovens Empresários Madeirenses, com o objetivo de potenciar ideias e negócios através da informação prestada aos jovens sobre os apoios existentes, no fomento de parcerias, premiando os jovens talentos regionais, bem como a criação de um espaço de reflexão e discussão. Este projeto complementa-se com o projeto *TRANSCREA*, promovido pelo Madeira Tecnopolo, no âmbito do PCT-MAC, na conjugação de sinergias que visam a cobertura e a eficácia dos serviços de apoio à criação de empresas de base tecnológica, com o principal objetivo de aumentar a atividade empreendedora e facilitar a transferência dos resultados de investigação para o mundo empresarial. Ainda no âmbito do PCT_MAC o projeto *CONFORMAC*, promovido pela ACIF/CCIM, contribui igualmente para o desenvolvimento do espírito empreendedor e reforço da competitividade empresarial, através da aplicação de um plano de apoio aos empresários autónomos que inclui novas práticas, meios e recursos baseados na inovação e utilização da tecnologia, com o objetivo de gerar novas formas de organização e trabalho, criação de novos produtos, ideias e mercados, através da formação e capacitação dos empresários da Região.

Esta complementaridade de ações estende-se aos projetos já aprovados anteriormente no âmbito do Programa Rumos, na tipologia de Formação de Docentes e Formadores, também da responsabilidade da Associação de Jovens Empresários Madeirenses, através da criação de uma bolsa de formadores específica, na área do empreendedorismo, das ciências económicas e sociais. A par deste projeto acrescem outros, de formação em empreendedorismo, no âmbito da tipologia de cursos de qualificação, reconversão, aperfeiçoamento e especialização para ativos.

Sociedade da Informação

Analisando a trajetória de concretização do Programa Intervir+ em matéria de desenvolvimento da sociedade da informação, em 2012 é possível destacar complementaridades entre intervenções no âmbito do Programa Rumos e do Programa Intervir+, relativamente aos serviços interativos, facilitadores da interação homem-máquina, que visam o desenvolvimento empresarial através da resposta às necessidades sentidas pelas empresas, tendo sido feito um esforço para o desenvolvimento de competências nesta área.

O Programa Intervir+ aprovou projetos que incidem na disponibilização *on-line* de serviços interativos relativos a um marketplace em matéria de comercialização de espaço e tempo publicitário na área da restauração com a disponibilização de uma carta de vinhos interativa que representa um novo paradigma na forma como os restaurantes, produtores, distribuidores, lojas de vinho e apreciadores em geral, pesquisam e interagem com a informação de cada vinho e que está suportada numa extensa base de dados de vinhos nacionais e internacionais, com informação relevante sobre cada vinho, a disponibilizar para *tablets* e futuramente para todos os dispositivos móveis. Destaque também para um projeto relacionado com o mercado de desenvolvimento de aplicações mobile, onde os clientes podem participar no desenvolvimento do software personalizado e criar, construir e personalizar aplicações mobile para as suas marcas/ empresas. Foi ainda aprovado um projeto que visa desenvolver uma plataforma colaborativa *on-line* e para dispositivos móveis que permita a recolha e reporte de situações em qualquer local (através dos atuais smartphones) que procura fomentar o trabalho colaborativo entre equipas dispersas geograficamente.

Paralelamente, o Programa Rumos tem vindo a contribuir de forma decisiva para o desenvolvimento de competências humanas, nomeadamente ao nível dos cursos profissionalizantes de técnicos de multimédia, de técnico de desenho digital 3 D, dos cursos de

especialização tecnológica ao nível do desenvolvimento de produtos multimédia e no âmbito do Sistema de Aprendizagem da formação em Tecnologias de informação e comunicação Multimédia. Tratam-se de projetos que têm vindo a contribuir de forma significativa para o desenvolvimento de competências ao nível das tecnologias de informação e comunicação na Região a par dos projetos de mestrado desenvolvidos pela Universidade da Madeira em parceria com a Universidade de *Carnegie Mellon* na área das tecnologias de informação e comunicação, aprovados pelo Programa Rumos.

Modernização do modelo económico de especialização regional

Na lógica do desenvolvimento dos níveis de competitividade da RAM e do objetivo de modernização do modelo económico de especialização regional, foram sinalizados em 2012 projetos dos setores da Energia, Turismo e cultura e Gestão Portuária aprovados no Programa Intervir+ que, assumem complementaridades com o Programa Rumos e com o PCT-MAC.

No setor da Energia, o Programa Intervir+ aprovou um projeto na área da consultoria em energia relacionado com a criação de um software de gestão de energia que permite suportar uma atividade corrente de consultoria de elevado nível bem como o controlo permanente ao nível da Gestão de Energia. A par deste projeto, os apoios diretos às empresas, continuam a incidir nos investimentos em eficiência energética realizados pelo sector da Hotelaria que inclui investimentos na produção de energia solar com recursos a painéis fotovoltaicos, certificação energética e substituição de equipamentos com vista à racionalização energética. São exemplo deste esforço, os projetos aprovados ao abrigo do SI Turismo dos beneficiários Península Investimentos Turísticos, Lda., DP Funchal Sociedade de Desenvolvimento Turístico, Lda., Eira do Serrado - Empreendimentos Turísticos, Lda. e SerraGolf - Empreendimentos Turísticos, Lda. Estes projetos são complementares com os projetos aprovados ao abrigo do Programa Rumos na área da formação, na tipologia de cursos de educação e formação onde se inclui o curso de Técnico de energias renováveis, na tipologia de cursos profissionalizantes com o curso de técnico de eletrónica e telecomunicações, na tipologia de sistema de aprendizagem com o curso de técnico (a) instalador (a) de sistemas solares fotovoltaicos e técnico de instalações elétricas, na tipologia de formação de adultos com o curso de eletricidade de instalações e na tipologia de educação especial e reabilitação com o curso de eletricidade/eletrónica.

Em matéria de complementaridades com outros programas, estes projetos e as ações de formação acima identificados, articulam-se num sentido mais amplo com o projeto "TRES - Transição para um modelo Energético Sustentável na Madeira, Açores e Canarias", apoiado pelo PCT-MAC que tem por objetivo contribuir para potenciar as energias renováveis nos três arquipélagos.

No âmbito do setor do turismo, principal atividade da Região, o Programa Intervir+ apoiou projetos de Unidades Hoteleiras vocacionados para a eficiência energética, a par de outros projetos orientados para atividades de lazer, como seja a observação de espécies e biodiversidade subaquática, incluindo atividades de pesquisa e investigação; bem como a criação de "serviços facilitadores" de apoio ao setor, através da disponibilização de veículos elétricos de reduzidas dimensões, com capacidade para 2 passageiros, que permite aos visitantes conhecer a cidade e gerir o seu horário ao seu ritmo, bem como a escolha de circuitos com o apoio de um guia disponibilizado via tecnologia interativa, com a possibilidade de optar por um "Hotel em movimento" que permite conhecer a ilha através de outra perspetiva - uma estadia no mar. Além destes projetos foi ainda aprovado um projeto que visa a combinação da vida citadina com o repouso, dirigido essencialmente às pessoas com mobilidade reduzida, famílias numerosas e para as pessoas que viajam com animais (adaptação ao conceito "Pet friendly"). Em relação às reservas *on-line*, foi apoiado um projeto que tem como objetivo disponibilizar uma ferramenta de vendas sofisticada e concorrencial face a outros sites de reservas internacionais (como o booking.com, o venere.com e o hrs.com) no sentido de gerar receita para a Região que, de outro modo, seria paga aos operadores estrangeiros. Estes projetos que visam diversificar as atividades oferecidas aos turistas são igualmente complementares a outros projetos apoiados por Programas como o PCT-MAC que, através do projeto TAMAC, pretende garantir a acessibilidade com segurança de pessoas com mobilidade reduzida seja em termos de acessibilidade física ou de informações de confiança. O projeto tem por objetivo principal eliminar as barreiras existentes para as pessoas com mobilidade reduzida.

O Programa Rumos, por outro lado, tem vindo a contribuir de forma continuada para apoiar o setor do turismo através da aprovação de projetos de formação em áreas diversificadas, nomeadamente em cursos de especialização tecnológica, formação de guias da natureza e técnicos especialistas de animação em turismo de saúde e bem-estar, ao nível da tipologia de formação de adultos com o curso de técnico de turismo ambiental e rural, na tipologia dos cursos profissionalizantes com a formação de técnico de embarcações de recreio e técnico de turismo e, na tipologia dos sistemas de aprendizagem, com o curso de técnicas de informação e animação turística.

Relativamente ao setor da Cultura o apoio no âmbito do programa Intervir+ tem sido diversificado, traduzindo-se em trabalhos de restauro e reabilitação de infraestruturas de interesse cultural, a criação de uma biblioteca *on-line* e a divulgação via plataforma tecnológica multi-suporte do dicionário enciclopédico de história da Madeira. Estes projetos revelam complementaridades com outros projetos aprovados no âmbito do Programa Rumos ao nível da tipologia dos Programas e bolsas de pós-graduação, mestrado, doutoramento e pós-doutoramento que contemplam a área científica da história e da arqueologia. Destaque ainda para a tipologia dos cursos profissionalizantes, os cursos do Conservatório - Escola Profissional de Artes da Madeira, de artes do espetáculo-interpretação, intérprete de dança contemporânea, básico de instrumento e instrumentalista e, na tipologia de educação especial e reabilitação o curso de operador de animação sociocultural, de operador de organização de eventos e o curso de artesanato.

No que diz respeito às ligações com o exterior, destaca-se a aprovação no âmbito do Programa Intervir+ de um projeto do beneficiário OPM, Lda. que visa o aumento da eficiência portuária através do aumento do ritmo da operação de carga/descarga no sentido de reduzir os atrasos da operação portuária. Este projeto da área portuária complementa-se com o projeto do PCT-MAC designado GESPORT que visa desenvolver uma rede de cooperação tendo em vista o intercâmbio de melhores práticas na gestão portuária, a formação de recursos humanos, o intercâmbio de boas práticas ambientais e de segurança e a modernização das infraestruturas portuárias.

Desenvolvimento sustentável

Na prossecução da prioridade do desenvolvimento sustentável, o Programa Intervir+ aprovou um projeto na tipologia de prevenção, gestão e monitorização de riscos que atua numa área complementar a alguns projetos aprovados pelo Programa Rumos, pelo PCT-MAC e pelo PRODERAM.

Neste contexto, o Programa Intervir+ aprovou um projeto da Secretaria Regional do Ambiente e Recursos Naturais para a aquisição de viaturas ao serviço da proteção do património florestal e demais recursos associados, com atuação na prevenção de incêndios florestais, na proteção dos solos, no combate à erosão e a pragas e doenças nos espaços naturais. O Programa Rumos contribui em paralelo para o reforço da atuação regional através da formação de técnicos florestais e de cursos de produção florestal ao abrigo da tipologia de cursos de educação e formação. Estes projetos complementam-se com projetos aprovados no âmbito do PRODERAM, nomeadamente a criação de serviços de gestão e aconselhamento agrícola e florestal do beneficiário Cooperativa Agrícola do Funchal, do apoio à promoção do valor ambiental da floresta, à melhoria do valor económico da floresta e à proteção e prevenção da floresta e restabelecimento do potencial de produção silvícola. O PCT-MAC complementa ainda a atuação nesta área, através do projeto *Foresmac* que visa a exploração sustentável dos recursos florestais, sendo também apoiada a cooperação nas áreas de emergência em situações de incêndios florestais, acidentes graves e inundações através do projeto *Cinfori 2008*.

2.6.2. Instrumentos de engenharia financeira

Engenharia financeira

No Eixo II do Programa Intervir+, destacam-se os mecanismos de engenharia financeira enquadrados na Vertente de Intervenção “Projetos de investimento empresarial integrados e inovadores”, os quais, no contexto do Programa Intervir+, se circunscrevem à utilização de quatro linhas de crédito sob coordenação do IDE, IP-RAM, com o objetivo de estimular o investimento, e que procuram impulsionar a contratação e a execução dos projetos aprovados através dos Sistemas de Incentivos, tendo funcionado como investimento em fundo de maneo (vd. **Quadro 20**).

Quadro 20 Instrumentos de Engenharia Financeira

Unidade: Euros

| Projetos | Aprovações 2007-2012 | | Execução 2007-2012 | | Fundo |
|--|----------------------|------------------|--------------------|------------------|----------------------------|
| | Despesa Pública | Fundo | Despesa Pública | Fundo | Taxa de Realização (EX/AP) |
| Linha de Crédito PME Madeira | 2.621.575 | 2.228.339 | 754.065 | 640.955 | 29% |
| Linha de Crédito Bonificado para Micro e Pequenas Empresas da Madeira | 2.500.409 | 2.125.347 | 1.239.020 | 1.053.167 | 50% |
| Linha de Crédito Bonificado para Micro e Pequenas Empresas da Madeira II | 2.600.628 | 2.210.533 | 500.000 | 425.000 | 19% |
| Linha de Apoio à Recuperação Empresarial da Região Autónoma da Madeira | 839.224 | 713.341 | 0 | 0 | 0% |
| Total | 8.561.836 | 7.277.561 | 2.493.085 | 2.119.122 | 29% |

Relativamente aos Instrumentos de Engenharia Financeira foram disponibilizadas ao tecido empresarial regional até 31 de dezembro de 2012, quatro Linhas de Crédito cofinanciadas pelo Programa Intervir+: a Linha de Crédito PME Madeira, Linha de Crédito Bonificado para Micro e Pequenas Empresas da Madeira, Linha de Crédito Bonificado para Micro e Pequenas Empresas da Madeira II e Linha de Apoio à Recuperação Empresarial da Madeira, traduzindo-se estas num instrumento facilitador de obtenção de crédito para as PME, através da bonificação de taxa de juro e da minimização do risco das operações bancárias, recorrendo aos mecanismos de garantia do sistema nacional de garantia mútua.

A operacionalização destas Linhas efetuou-se através de Protocolos de Colaboração Institucional celebrado entre as instituições de crédito, as Sociedades de Garantia Mútua e o IDE, IP-RAM, na qualidade de entidade gestora das Linhas de Crédito. Nos respetivos Protocolos, ficaram definidas as competências de cada entidade, nomeadamente das instituições de crédito que procedem à análise da operação de risco e concedem o empréstimo às PME, das Sociedades de Garantia Mútua que são os avalistas das operações, procedendo o IDE, IP-RAM ao enquadramento das mesmas e efetuando o pagamento das bonificações às instituições de crédito e as Comissões às Sociedades de Garantia Mútua.

Saliente-se que, relativamente à Linha de Apoio à Recuperação Empresarial da Madeira, verificou-se uma ação conjunta do Governo Regional da Região Autónoma da Madeira e do Ministério da Economia, da Inovação e do Desenvolvimento, no sentido de criar condições para que as PME atingidas pela intempérie ocorrida a 20 de fevereiro de 2010 pudessem minimizar os prejuízos decorrentes da mesma. Tratou-se de um instrumento que visava apoiar as PME ao nível de operações de financiamento destinadas a investimentos em ativos intangíveis, ativos fixos tangíveis e em fundo maneo. De referir que, no âmbito da Linha de Apoio à Recuperação Empresarial da Região Autónoma da Madeira foi celebrado um contrato financeiro com o IAPMEI, tendo ficado neste documento definido os encargos a assumir por cada entidade, suportando o IDE, IP-RAM apenas as comissões de garantia mútua e por outro lado o IAPMEI o reforço do Fundo de Contragarantia Mútuo, as bonificações a pagar às instituições de crédito e ainda a amortização de capital.

Programa Operacional de Valorização do Potencial Económico e Coesão Territorial da RAM

De referir ainda que todas as Linhas de Crédito destinam-se às PME certificadas pela Declaração Eletrónica do IDE, IP-RAM (tal como definido na Recomendação 2003/361CE da Comissão Europeia) cuja atividade seja enquadrável nas CAE do Programa Intervir+, sem incidentes junto da banca, sem dívidas à Administração Fiscal ou à Segurança Social e que se localizem na Região Autónoma da Madeira.

Da análise à execução dos instrumentos de engenharia financeira verifica-se que foram aprovadas no âmbito destas medidas 813 operações (181 da Linha de Crédito PME Madeira, 334 da Linha de Crédito Bonificado para Micro e Pequenas Empresas da Madeira, 225 da Linha de Apoio à Recuperação Empresarial da Madeira e 73 da Linha de Crédito Bonificado para Micro e Pequenas Empresas da Madeira II), envolvendo um montante global de financiamento concedido pela Banca de 67,1 milhões de euros (36,1 milhões de euros da Linha de Crédito PME Madeira e 10,2 milhões de euros da Linha de Crédito Bonificado para Micro e Pequenas Empresas da Madeira, 18,3 milhões da Linha de Apoio à Recuperação Empresarial da Madeira e 2,5 milhões de euros da Linha de Crédito Bonificado para Micro e Pequenas Empresas da Madeira II).

No âmbito do Programa Intervir+, conforme o disposto no **Anexo VI**, e referente às operações contratadas, o financiamento ascendeu a 12,6 milhões de euros (8,9 milhões de euros da Linha de Crédito Bonificado para Micro e Pequenas Empresas da Madeira e 3,7 milhões de euros da Linha de Crédito Bonificado para Micro e Pequenas Empresas da Madeira II).

Participação nas iniciativas - JEREMIE e JESSICA

Em 2012, não foram utilizados os instrumentos financeiros previstos no âmbito das Iniciativas JEREMIE e JESSICA.

2.7. Acompanhamento e avaliação

No presente capítulo apresentam-se, de forma sintética, as principais atividades dinamizadas durante o período de referência deste relatório pela Autoridade de Gestão, bem como pelos diversos órgãos envolvidos na gestão do Programa.

2.7.1. Acompanhamento

Autoridade de Gestão

A governação do PO, como referido no ponto 1.1, compreende órgãos de orientação política e estratégica, órgãos de gestão e órgãos de acompanhamento, sendo a Autoridade de Gestão (AG) exercida pelo Presidente do Instituto de Desenvolvimento Regional, IP-RAM.

A Comissão Governamental de Orientação (CGO) do Programa Intervir+ funciona no âmbito do Conselho de Governo da RAM e é o órgão de direção política e estratégica de governação do Programa. No âmbito das suas competências, no ano 2012 a CGO emitiu parecer sobre as matérias apresentadas no **Quadro 21**.

Quadro 21 Comissão Governamental de Orientação

| Data | Assuntos relevantes | Resolução |
|------------|--|---------------------------------------|
| 04.04.2012 | Aprovação da alteração do contrato de delegação de competências no Organismo Intermédio | Resolução n.º 210/2012, de 4 de abril |
| 29.05.2012 | Apreciação da proposta de Relatório Anual de Execução de 2011 Apreciação da proposta de reprogramação do Programa Intervir+ | Resolução n.º 393/2012, de 29 de maio |

O órgão de gestão é a referida AG, que reporta diretamente à Comissão Governamental de Orientação, ao órgão de direção política do QREN (Comissão Ministerial de Coordenação), aos órgãos técnicos de coordenação e monitorização estratégica, operacional e financeira do QREN (Observatório do QREN e Instituto Financeiro para o Desenvolvimento Regional), de auditoria e controlo (Inspeção-Geral das Finanças) e de certificação (Instituto Financeiro para o Desenvolvimento Regional), estes últimos investidos de Autoridade de Auditoria e de Autoridade de Certificação previstas no Regulamento (CE) n.º 1083/2006 do Conselho, de 11 de julho.

No exercício das suas funções, a AG é assistida por uma Unidade de Gestão (UG) que, exercendo funções consultivas, emite pareceres não vinculativos sobre as candidaturas apresentadas.

Relativamente às candidaturas apresentadas, os membros da UG prenunciam-se igualmente sobre a respetiva complementaridade ou sobreposição de operações, considerando a oportunidade para a troca de informações sobre as candidaturas entradas, decisões de aprovação e de inelegibilidades dos projetos, montantes de investimento e de incentivo a conceder aos projetos aprovados, bem como sobre outras informações relevantes para ambas as partes. Para além da AG, OI e parceiros, constituem membros da UG representantes da Secção Regional da RAM da UG do PROMAR, do PRODERAM, do Eixo V do POVTV e do Programa Rumos.

Aos membros da UG é sempre apresentada informação sobre a situação financeira do Programa e a sua contribuição para a Estratégia de Lisboa (*earmarking*), bem como sobre o nível de cumprimento das metas financeiras do Programa (Regra n+3/n+2).

Quadro 22 Unidades de Gestão

| Unidade de Gestão | Data | Assuntos relevantes |
|----------------------|------------|---|
| 46ª Reunião | 08.02.2012 | Apreciação de Candidaturas do Eixo I, II, III, IV e V |
| 47ª Consulta escrita | 24.02.2012 | Apreciação de Candidaturas do Eixo I, II, III e IV |
| 48ª Consulta escrita | 08.03.2012 | Apreciação de Candidaturas do Eixo I |
| 49ª Reunião | 13.03.2012 | Apreciação de Candidaturas do Eixo I, II, III, IV e V |
| 50ª Consulta escrita | 29.03.2012 | Apreciação de Candidaturas do Eixo IV |
| 51ª Reunião | 17.04.2012 | Apreciação de Candidaturas do Eixo I, II, III e V |
| 52ª Reunião | 11.05.2012 | Apreciação de Candidaturas do Eixo II e V |
| 53ª Reunião | 29.06.2012 | Apreciação de Candidaturas do Eixo I, II, III, IV e V |
| 54ª Reunião | 31.07.2012 | Apreciação de Candidaturas do Eixo I, II e V |
| 55ª Consulta escrita | 09.08.2012 | Apreciação de Candidaturas do Eixo I e IV |
| 56ª Consulta escrita | 03.09.2012 | Apreciação de Candidaturas do Eixo I, II e V |
| 57ª Reunião | 20.09.2012 | Apreciação de Candidaturas do Eixo I e II |
| 58ª Reunião | 18.10.2012 | Apreciação de Candidaturas do Eixo I, II, IV e V |
| 59ª Reunião | 26.11.2012 | Apreciação de Candidaturas do Eixo I, II, IV e V |
| 60ª Consulta escrita | 07.12.2012 | Apreciação de Candidaturas do Eixo I e III |
| 61ª Reunião | 18.12.2012 | Apreciação de Candidaturas do Eixo I, II, III e V |

Nestas reuniões, a AG faz um ponto de situação das atividades de gestão sobre o estado de implementação do Programa. Dos assuntos mais relevantes trazidos a este fórum, destacam-se: os Estudos da Avaliação Intercalar do Programa Intervir+ e da Avaliação Temática dos Sistemas de Incentivos e Instrumentos de Engenharia Financeira em vigor na RAM; o Estudo de Avaliação Específica com vista à Simplificação Administrativa no âmbito do FEDER e do Fundo de Coesão, da responsabilidade do IFDR; o Relatório de Monitorização do Programa; as Ações de Monitorização do Cumprimento das Regras de Informação e Publicidade; o ponto de situação do Programa; o despiste de Sobreposição/Duplicação de apoios; o ponto de situação da Descrição do Sistema de Gestão e Controlo e respetivas auditorias efetuadas pelas Autoridades nacionais e ainda dos pedidos de certificação de despesas do Programa.

As candidaturas apreciadas foram submetidas ao procedimento de audiência prévia e posteriormente aprovadas pela AG e homologadas pelo Secretário Regional da respetiva tutela.

Referiu-se ainda, a participação da AG em comités ou outros órgãos do QREN, de que são exemplo a participação nas Redes de Interlocutores de Comunicação e de Avaliação, bem como na Comissão Técnica de Coordenação do QREN (CTC QREN), nos termos previstos no n.º 4 do artigo 7º do Decreto-Lei n.º 312/2007, de 17 de setembro, alterado e republicado pelo Decreto-Lei n.º 74/2008, de 22 de abril.

A AG durante o ano de 2012 desenvolveu outras tarefas de acompanhamento e monitorização específica da implementação do Programa Operacional, quer inerentes à recolha e prestação de informação sobre a monitorização da execução, quer inerentes à participação da AG em reuniões globais de monitorização da implementação do QREN, entre outras.

A AG do Programa Intervir+ participou ainda nas reuniões promovidas pela CTC QREN, órgão máximo de coordenação técnica, com responsabilidades na articulação entre os diferentes órgãos de governação do QREN e dos PO.

De acordo com o artigo 68º do Regulamento (CE) n.º 1083/2006 do Conselho, de 11 de julho, a Comissão e a AG devem analisar os progressos realizados ao nível da execução do Programa, os principais resultados obtidos no ano anterior, a execução financeira, bem como outros fatores, com vista a melhorar a execução.

Neste sentido, decorreu em 2012 o quarto encontro anual, no qual a AG se fez representar e onde foram analisadas matérias horizontais aos PO, destacando-se aqui a prestação de informação sobre o ponto de situação do Programa Intervir+ e perspetivas para 2013.

O Programa Intervir+, enquanto Programa enquadrado no QREN, é acompanhado nas várias componentes - estratégica, operacional e financeira - através do sistema de monitorização interno do Programa. A monitorização constitui uma função regular que, suportada numa recolha sistemática de informação, fornece à gestão, aos organismos intermédios e restantes parceiros indicações sobre os progressos alcançados ao nível dos objetivos previamente definidos e sobre o processo de implementação. Este acompanhamento é efetuado com o recurso a mapas de monitorização, construídos com base na informação residente no SIGMA.

O reporte desta informação é efetuado mensalmente, conjuntamente com o IFDR, IP, que por sua vez a envia ao Observatório do QREN. Este trabalho dá lugar à emissão de boletins informativos da responsabilidade da Comissão Técnica de Coordenação do QREN - órgão composto pelo Coordenador do Observatório do QREN, que preside, pelos Presidentes dos Conselhos Diretivos do IFDR, IP e do Instituto de Gestão do Fundo Social Europeu (IGFSE, IP) e pelo Inspetor-Geral de Finanças, bem como a reportes internos que permitem à AG, quer verificar o desempenho do Programa a nível nacional, quer efetuar as primeiras análises de natureza mais

Programa Operacional de Valorização do Potencial Económico e Coesão Territorial da RAM

qualitativa, em termos de relevância de projetos, dinâmicas de absorção, eventuais ajustamentos, no contexto de articulação da função monitorização (inclusive estratégica) e da função avaliação que o atual quadro de programação preconiza.

Complementarmente, em 2012 a AG implementou um Boletim Mensal de Execução, o qual apresenta, de forma sintética, o Programa Intervir+ e o ponto de situação do mesmo.

O sistema de monitorização do QREN contempla ainda um mecanismo rápido, simplificado e complementar de monitorização da execução financeira, para efeitos de reporte adicional à coordenação política. A AG disponibiliza regularmente informação simplificada sobre a execução do PO numa área específica do sítio do QREN, com acesso reservado.

No âmbito da monitorização estratégica, o IDR, IP-RAM contratou serviços de consultoria que têm vindo a desenvolver atividades técnicas com vista a apoiar a gestão do Programa, nomeadamente mediante a combinação de: (i) elementos de acompanhamento (sistema de informação, entrevistas a responsáveis e técnicos, visitas a projetos, entre outras atividades) que veiculem conhecimento empírico sobre a evolução da execução dos projetos e o andamento das diversas tipologias de intervenção; e de (ii) elementos resultantes de processos de avaliação formais a realizar no âmbito do Plano de Avaliação aprovado para o Programa, com objetivos específicos ou de natureza temática.

Este exercício é, de certo modo, complementar aos exercícios de avaliação impostos por normativos comunitários e visa apoiar a operacionalização das condições de suporte indispensáveis a uma gestão mais estratégica e eficaz das Intervenções cofinanciadas pelos Fundos Estruturais. Semestralmente é processada informação quantitativa resultante da evolução das dinâmicas de aprovação e realização/execução das ajudas veiculadas através das diferentes tipologias de intervenção aos respetivos destinatários-alvo, mas também de informação qualitativa que reflita as tendências de evolução que caracterizam a envolvente contextual das Intervenções.

A utilização de manuais de procedimentos constitui um exemplo de boa prática na gestão do Programa. No decorrer de 2012, a AG promoveu a atualização dos manuais, nomeadamente os descritos no **Quadro 23**.

Quadro 23 Manuais de Procedimentos da AG

| Descrição | Versão | Data de aprovação | |
|--|--------|-------------------|------------|
| | | OI | AG |
| Regulamento Específico do Programa Intervir+ | 6 | - | 13.03.2012 |
| Manual de Procedimentos de Verificação das Operações do Programa Intervir+ | 5 | - | 30.07.2012 |

Realça-se ainda a emissão de orientações quer aos organismos associados à gestão, quer aos beneficiários (**Quadro 24**), centradas em matérias relacionadas com a aplicação do quadro regulamentar, visando garantir a harmonização das normas nacionais e comunitárias.

Quadro 24 Orientações Técnicas de Gestão

| Descrição | Data de aprovação |
|--|-------------------|
| Orientação da AG sobre a aplicação de correções financeiras em caso de violações a normas ou princípios de contratação pública | 09.02.2012 |
| Orientação da AG sobre a aplicação de correções financeiras em caso de violações a normas ou princípios de contratação pública - 2ª versão | 01.03.2012 |
| Orientação da AG sobre a aplicação de correções financeiras em caso de violações a normas ou princípios de contratação pública - 3ª versão | 06.08.2012 |
| Orientação da AG sobre o prazo para a justificação de Adiantamentos - Projetos Públicos ou Equiparados | 01.03.2012 |

A AG, nos termos do artigo 13º do Regulamento (CE) n.º 1828/2006 da Comissão, de 8 de dezembro, procede a verificações administrativas e verificações no local.

No âmbito das verificações administrativas não delegadas, estas são efetuadas a todos os pedidos de pagamento e a toda a despesa formalizada pelos beneficiários, incidindo sobre toda a documentação apresentada pelo beneficiário (análise a 100% dos documentos de despesa apresentados) que deu origem à despesa formalizada (faturas, recibos, extratos bancários, documentos de contratação pública, autos de medição, etc.).

No âmbito das verificações no local de operações singulares que não se encontram delegadas, as mesmas são exercidas pela AG.

Como referido em anteriores reportes, parte das verificações no local de operações singulares encontram-se delegadas no Organismo Intermédio (OI), mediante acordo escrito, concretamente, com o IDE, IP-RAM, sendo que o resultado das verificações de gestão realizadas neste âmbito pelo OI, deverá ser periodicamente reportado à AG.

Programa Operacional de Valorização do Potencial Económico e Coesão Territorial da RAM

Relativamente às verificações no local não delegadas a AG tem efetuado um acompanhamento do grau de execução financeira das operações aprovadas, através dos mapas de monitorização do Programa Intervir+, tendo-se efetuado no corrente ano 5 verificações no local que foram concluídas com emissão da respetiva decisão final em 2012, de acordo com o exposto no **Quadro 25**.

Quadro 25 Verificações no local realizadas em 2012 - AG

| Eixo | Designação | N.º de Operações | Despesa executada nas operações selecionadas à data das verificações | Montantes Verificados | Taxa % Verificada |
|--------------|---|------------------|--|-----------------------|-------------------|
| Eixo I | Inovação, Desenvolvimento Tecnológico e Sociedade do Conhecimento | 1 | 1.327.122 | 1.127.477 | 85% |
| Eixo II | Competitividade da Base Económica Regional | 1 | 1.239.020 | 1.004.730 | 81% |
| Eixo III | Desenvolvimento Sustentável | 1 | 687.784 | 652.628 | 95% |
| Eixo IV | Coesão Territorial e Governação | 2 | 1.713.572 | 1.623.055 | 95% |
| Total | | 5 | 4.967.499 | 4.407.890 | 89% |

Em resultado da totalidade das ações de verificação no local concluídas até 31 de dezembro de 2012, foram apuradas despesas não elegíveis no montante total de 140 euros relativo a erros de cálculo.

No que concerne ao total das 26 verificações no local efetuadas no período 2009-2012, a despesa verificada na totalidade atingiu o montante de 52.961.315 euros, o que representou 89% dos pedidos de reembolsos selecionados e 29% do total da execução acumulada até à data, no montante de 183.696.490 euros (excluída a despesa executada pelo OI), conforme demonstra o **Quadro 26**.

Quadro 26 Verificações no local realizadas no período 2009-2012 AG

| Eixo | Designação | N.º de Operações | Execução acumulada* (euros) | Montantes Verificados | Taxa % Verificada |
|--------------|---|------------------|-----------------------------|-----------------------|-------------------|
| Eixo I | Inovação, Desenvolvimento Tecnológico e Sociedade do Conhecimento | 5 | 10.226.809 | 2.039.098 | 20% |
| Eixo II | Competitividade da Base Económica Regional | 4 | 34.125.393 | 9.599.264 | 28% |
| Eixo III | Desenvolvimento Sustentável | 4 | 24.166.808 | 1.903.690 | 8% |
| Eixo IV | Coesão Territorial e Governação | 10 | 70.836.954 | 17.238.615 | 24% |
| Eixo V | Compensação dos Sobrecustos da Ultraperificidade | 2 | 41.488.588 | 21.446.840 | 52% |
| Eixo VI | Assistência Técnica | 1 | 2.851.939 | 733.808 | 26% |
| Total | | 26 | 183.696.490 | 52.961.315 | 29% |

* Esta execução corresponde a execução das tipologias de intervenção não delegadas no OI

Às verificações efetuadas pela AG acresce as efetuadas pelo organismo intermédio, apresentadas ainda neste ponto no destaque destinado à apresentação de informação quanto à atividade desenvolvida pelo mesmo. Ao considerarmos a globalidade das verificações no local, o Programa apresenta uma taxa de verificação de 24% (vd. **Quadro 27**).

Quadro 27 Verificações no local realizadas no período 2009-2012

| Eixo | Designação | N.º de Operações | Execução acumulada (euros) | Montantes Verificados | Taxa % Verificada |
|--------------|---|------------------|----------------------------|-----------------------|-------------------|
| Eixo I | Inovação, Desenvolvimento Tecnológico e Sociedade do Conhecimento | 7 | 15.533.095 | 2.134.280 | 14% |
| Eixo II | Competitividade da Base Económica Regional | 7 | 44.791.997 | 9.727.380 | 22% |
| Eixo III | Desenvolvimento Sustentável | 4 | 24.166.808 | 1.903.690 | 8% |
| Eixo IV | Coesão Territorial e Governação | 10 | 70.773.405 | 17.238.615 | 24% |
| Eixo V | Compensação dos Sobrecustos da Ultraperificidade | 12 | 64.726.513 | 21.522.633 | 33% |
| Eixo VI | Assistência Técnica | 1 | 2.851.939 | 733.808 | 26% |
| Total | | 41 | 222.843.756 | 53.260.406 | 24% |

Nos termos do contrato de delegação de competências celebrado entre o IDR, IP-RAM e o IDE, IP-RAM, ao abrigo do n.º 1 do artigo 42º do Regulamento (CE) n.º 1083/2006, de 11 de julho, a Autoridade de Gestão do Programa Intervir+ supervisiona as verificações administrativas e no local realizadas pelo Organismo Intermédio, visando obter garantias suficientes de que este desempenha eficazmente as funções que lhe foram delegadas.

A supervisão anual relativa ao ano 2011 ao IDE, IP-RAM, iniciada em finais daquele ano (de forma a não coincidir com a auditoria aos Sistemas de Gestão e Controlo do INTERVIR+ - Sistemas de Incentivos, realizada pela IGF em setembro e outubro desse ano) foi concluída em julho de 2012, face ao acréscimo do volume de trabalho essencialmente decorrente das verificações no âmbito do Fundo de Solidariedade e que obrigaram ao protelamento da conclusão da referida supervisão.

No que concerne à supervisão do ano 2012, os procedimentos de contratação de auditores externos para a realização da referida supervisão anual, sofreu um atraso significativo devido à tardia obtenção dos necessários pareceres prévios das entidades regionais responsáveis pelas áreas da Administração Pública e pelas Finanças, encontrando-se em finais de 2012 em fase de adjudicação e posterior celebração de contrato, pelo que só a partir de janeiro de 2013 se encontrarão reunidos os pressupostos para que a AG possa dar início à respetiva supervisão em conformidade com o estipulado no Manual de Procedimentos de Verificações de Operações do Programa Intervir+.

Descrição dos Sistemas de Gestão e Controlo

Em conformidade com o artigo 71º do Regulamento (CE) n.º 1083/2006 do Conselho, de 11 de julho, é responsabilidade da Autoridade de Gestão do Programa Intervir+ a elaboração da descrição do Sistema de Gestão e Controlo do Programa, que engloba todos os aspetos relativos à organização e procedimentos da Autoridade de Gestão, da Autoridade de Certificação, do Organismo Intermédio afeto ao Programa e, finalmente, da Autoridade de Auditoria e de outros organismos que efetuem auditorias sob a sua responsabilidade. Desde 03.04.2009 que os sistemas de gestão e controlo criados para o Programa Operacional cumprem as disposições dos artigos 58º a 62º do Regulamento (CE) n.º 1083/2006 do Conselho, de 11 de julho.

Por preceito, a atualização da Descrição dos Sistemas de Gestão e Controlo do Programa Intervir+, realiza-se anualmente ou sempre que se justifique a sua necessidade, efetuando-se o seu registo na folha de controlo de documento, de acordo com a norma NP EN ISO 9001:2000, dando origem a uma nova versão do respetivo documento.

Assim sendo, a Descrição foi atualizada em 29.08.2012, cujo procedimento compreendeu a consulta a todas unidades envolvidas na gestão do Programa, incluindo o Organismo associado à gestão. Nesta atualização foram tidas em conta as recomendações e insuficiências apontadas nos relatórios da Inspeção-Geral de Finanças e complementarmente no âmbito da supervisão.

Esta atualização justificou-se essencialmente pela alteração de alguma legislação comunitária, nacional e regional com reflexos na gestão do PO.

Estas alterações são comunicadas às Autoridades de Certificação e de Auditoria, sendo que esta última, procederá ao seu reporte à Comissão Europeia, aquando da emissão do seu Relatório Anual.

Sistema de Informação

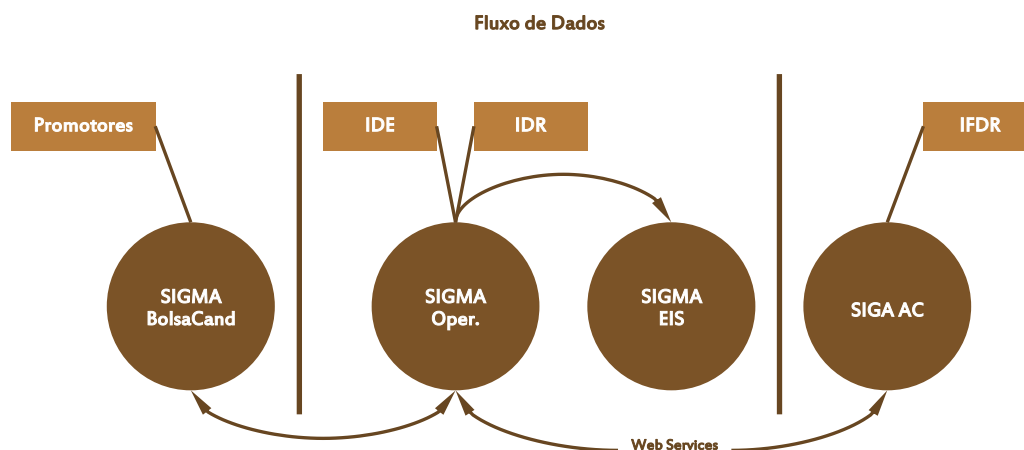
O sistema de informação de suporte à Autoridade de Gestão do Programa Intervir+ é designado de Sistema Integrado de Gestão de Financiamento de Projetos (SIGMA).

Através deste sistema é possível garantir a recolha, processamento, análise, reporte e envio de dados para a autoridade de certificação.

Este sistema é igualmente utilizado pelo Organismo Intermédio IDE, IP-RAM, no registo, acompanhamento e avaliação dos projetos dos Sistemas de Incentivos do Programa Intervir+.

O SIGMA é compreendido por três grandes módulos, nomeadamente o SIGMA/OPER, o SIGMA/Bolsa Cand e o SIGMA/EIS.

Ligação entre sistemas



Programa Operacional de Valorização do Potencial Económico e Coesão Territorial da RAM

O módulo SIGMA/OPER tem como objetivo principal implementar e gerir o ciclo de vida das candidaturas (gestão e acompanhamento de projetos públicos ou equiparados e projetos no âmbito dos Sistemas de Incentivos).

O módulo designado por SIGMA/BolsaCand, que inclui quer a Bolsa de Candidaturas de Projetos Públicos ou Equiparados, quer a Bolsa de Candidaturas de Incentivos, é um módulo que se encontra integrado no sítio Internet do IDR, IP-RAM, através do qual é possível a submissão de candidaturas e pedidos de alteração e o registo da execução física e financeira de candidaturas.

O módulo SIGMA/EIS é um sistema de apoio à decisão da Autoridade de Gestão, orientado essencialmente para a gestão de topo.

O SIGMA interage igualmente com o SIGMA *PaperLess* (SIGMA_P) que é o sistema de Gestão Documental de suporte ao Programa Intervir+.

No que se refere à segurança de informação, o SIGMA encontra-se instalado numa infraestrutura baseada nas Boas Práticas de Segurança de Informação, de acordo com o referencial normativo ISO/IEC 27002.

No decorrer de 2012 foram realizadas vários desenvolvimentos no sistema, relacionados com a solução de problemas detetados e com implementação de novas funcionalidades, na sequência das necessidades identificadas pelos seus utilizadores e com vista a melhoria dos processos e procedimentos internos de suporte à gestão do Programa.

Neste âmbito é de destacar os desenvolvimentos introduzidos no SIGMA no âmbito das Transferência Interbancárias com a Agência de Gestão da Tesouraria e da Dívida Pública - IGCP, EPE, assim como de algumas melhorias ao nível do processo de certificação de despesa na sequência da certificação de adiantamentos no âmbito dos sistemas de incentivo.

Durante este período é de destacar a Auditoria da IGF ao Sistema de Informação do Programa Intervir+ levada a cabo durante o mês de setembro e cujo relatório final foi apresentado a esta AG no início do mês de dezembro. Não obstante algumas situações de melhoria identificadas, o resultado foi francamente positivo, como resultado das práticas de segurança de informação já utilizadas por esta AG.

Organismo Intermédio

O IDE, IP-RAM, Organismo Intermédio (OI) do Programa, desempenha em parceria com a AG um conjunto de funções de gestão estabelecidas através de contrato e associadas à gestão dos Sistemas de Incentivos: EMPREENDINOV; SIRE; QUALIFICAR+; +CONHECIMENTO; SI TURISMO; SI FUNCIONAMENTO (vd. Capítulo 1 - Apresentação do Programa Operacional).

O IDE, IP-RAM é uma entidade pública administrativa criada com o fim específico de promover o desenvolvimento empresarial e o apoio, direto ou indireto, ao fortalecimento e modernização das estruturas empresariais da Região Autónoma da Madeira, nos sectores secundário e terciário, em especial no que se refere às pequenas e médias empresas, tendo por outro lado, uma vasta experiência em anteriores períodos de programação na gestão de sistemas de incentivos neste âmbito.

É o Organismo que na RAM fornece garantias de competências no domínio em causa e ainda garantias em matéria de gestão administrativa e financeira, bem como de solvabilidade.

Em concreto, o contrato de delegação de competências prevê a delegação de poderes no IDE, IP-RAM, para a prática de atos no âmbito da tipologia de investimentos "Incentivos às empresas, designadamente Pequenas e Médias Empresas" prevista no Eixo Prioritário I - Inovação, Desenvolvimento Tecnológico e Sociedade do Conhecimento e no Eixo Prioritário II - Competitividade da Base Económica Regional, bem como no âmbito da tipologia de investimentos "Incentivos às Empresas para Compensação dos Sobrecustos da Ultraperifericidade" enquadrada no Eixo Prioritário V - Compensação dos Sobrecustos da Ultraperifericidade. Este contrato teve início em 12.04.2008, dia seguinte ao da sua aprovação em sede de Comissão Governamental de Orientação, envolvendo um montante indicativo de financiamento público total de 106 milhões de euros.

Este contrato já foi objeto de quatro alterações, duas decorrentes da necessidade de incluir os novos Sistema de Incentivos, na primeira alteração foi incluído o "+CONHECIMENTO - Sistema de Incentivos à Investigação, Desenvolvimento Tecnológico e Inovação da Região Autónoma da Madeira" e na segunda o "SI FUNCIONAMENTO - Sistema de Incentivos ao Funcionamento das Empresas da Região Autónoma da Madeira". A quarta alteração, de 11 de abril de 2012, reduz o montante indicativo de financiamento público total para 98,7 milhões de euros, originado pela uniformização da taxa de apoio FEDER aos incentivos a empresas para um valor indicativo máximo de 85%.

Neste sentido, o IDR, IP-RAM pelo facto de não deter experiência direta na gestão de sistemas de incentivos, passa a assegurar com esta delegação, ganhos na gestão das operações a financiar que não seriam obtidos caso a Autoridade de Gestão mantivesse para si os poderes delegados.

Os Sistemas de Incentivos abrangidos pelo contrato de delegação de funções foram designados de: EMPREENDINOV; SIRE; QUALIFICAR+; +CONHECIMENTO; SI TURISMO; SI FUNCIONAMENTO.

Programa Operacional de Valorização do Potencial Económico e Coesão Territorial da RAM

O SI EMPREENDINOV pretende contribuir para a mudança e crescimento da economia regional, através do estímulo ao surgimento de novos empreendedores e à criação de novas empresas, capazes de contribuir para a diversificação e competitividade do tecido empresarial, através de investimentos conducentes à introdução de novos produtos, novos processos tecnológicos, novas técnicas de distribuição, marketing, informação e comunicação, técnicas de inovação, racionalização energética e gestão ambiental, entre outros fatores de competitividade.

O SI SIRE tem como objetivo a modernização das estruturas físicas, o reordenamento territorial e a integração no espaço urbano. Esta medida de apoio à revitalização empresarial contempla três áreas fundamentais: os Projetos Especiais, que se identificam com os apoios diretos à dinamização das empresas; os Projetos de Revitalização dos Parques Empresariais e os Projetos Integrados associados à vertente da revitalização e integração urbanística.

O SI QUALIFICAR+ privilegia intervenções integradas e inovadoras, numa perspetiva de mercado global, visando a criação de valor acrescentado no tecido empresarial regional, em especial através do estímulo de fatores dinâmicos de competitividade.

O SI +CONHECIMENTO pretende intensificar o esforço regional de Investigação e Desenvolvimento Tecnológico (I&DT) e a criação de novos conhecimentos com vista ao aumento da competitividade das empresas, promovendo a articulação entre estas e as entidades do Sistema Científico e Tecnológico.

O SI TURISMO apoia empresas do sector do turismo que desenvolvam operações de investimento integrados e inovadores, associados aos produtos turismo natureza, sol e mar, saúde e bem-estar, *touring* cultural e paisagístico, turismo náutico, turismo de negócios e golfe, que incidam, preferencialmente, em fatores dinâmicos da competitividade.

O SI FUNCIONAMENTO tem por objetivo compensar os custos adicionais resultantes dos *handicaps* naturais das regiões ultraperiféricas, através da redução das despesas correntes das micro e pequenas empresas, contribuindo, assim, para a sustentabilidade destas no atual período de crise económica e financeira.

De realçar que a implementação do SI FUNCIONAMENTO, e face à natureza do mesmo, exigiu da parte do IDE, IP-RAM uma estreita articulação com autoridades regionais, nacionais e comunitárias necessárias à sua correta interpretação e operacionalização. Este Sistema de Incentivo foi objeto de notificação em 2009, tendo sido aprovado pela CE através da Decisão C(2009) 9937, de 15 de dezembro (Auxílio Estatal n.º 584/2009).

O IDE, IP-RAM, ao abrigo do contrato de delegação de competências, tem as seguintes competências: valida as candidaturas; procede à sua análise; elabora a proposta de decisão e submete à Autoridade de Gestão do Programa Intervir+; efetua o contrato de concessão de incentivos financeiros com o beneficiário; analisa os pedidos de pagamentos e efetua os pagamentos aos beneficiários, bem como procede às verificações de gestão.

Para a boa execução dos sistemas de incentivos o IDE, IP-RAM elaborou um conjunto de documentos orientadores, para os potenciais beneficiários, os quais encontram-se disponibilizados no site do IDE, IP-RAM, nomeadamente o Guia do formulário de candidatura, Guia do Beneficiário e o Guia de Pedido Pós-Contratação.

Quadro 28 Manuais de Procedimentos do OI

| Descrição | Versão | Data de aprovação | |
|--|--------|-------------------|------------|
| | | OI | AG |
| Manual de Procedimentos dos Sistemas de Incentivos | 9 | 09.08.2012 | 17.08.2012 |

Fonte: IDE, IP-RAM

Igualmente, o IDE, IP-RAM colabora com a Autoridade de Gestão na atualização do SIGMA, na elaboração da monitorização mensal, nos pedidos de pagamentos à Comissão Europeia, na verificação da complementaridade e da sobreposição de operações, na elaboração dos relatórios anuais de execução, nos estudos de avaliação e demais matérias associadas à gestão do Programa Intervir+.

Ainda no que diz respeito às funções delegadas no IDE, nomeadamente quanto a verificações de gestão, registe-se que até final de 2012 foram efetuadas as seguintes verificações no local.

O acréscimo substancial de candidaturas no âmbito do SI Funcionamento originou um volume de trabalho inusitado ao qual foi necessário o IDE, IP-RAM fazer face. Refira-se que a análise destas candidaturas, no sentido de proporcionar um prazo de pagamentos aos beneficiários o mais rápido possível, tornou-se uma prioridade incontornável, atendendo ao contexto económico-financeiro que a Região atravessa. Assim, o cumprimento desta medida levou a que o IDE, IP-RAM tivesse que adotar alguns ajustamentos no seu plano normal de trabalho, nomeadamente no que respeita às verificações no local para 2012. Todavia, o IDE, IP-RAM irá regularizar a situação de 2012 no decurso de 2013.

Programa Operacional de Valorização do Potencial Económico e Coesão Territorial da RAM

Registe-se que, até final de 2012, foram efetuadas verificações no local pelo Organismo Intermédio que correspondem a 15 projetos e a um montante de 299.091 euros, atingindo uma taxa de verificação de 0,8%.

Quadro 29 Verificações no local OI - 2009-2012

| Elxo | Designação | Vertente de Intervenção | N.º de Operações | Execução acumulada* (euros) | Montantes Verificados | Taxa % Verificada |
|--------------|---|--|------------------|-----------------------------|-----------------------|-------------------|
| Eixo I | Inovação, Desenvolvimento Tecnológico e Sociedade do Conhecimento | Incentivos Diretos e Indiretos às empresas | 2 | 5.306.287 | 95.182 | 1,8% |
| Eixo II | Competitividade da Base Económica Regional | Projetos de investimento empresarial integrados e inovadores | 3 | 10.666.604 | 128.116 | 1,2% |
| Eixo V | Compensação dos Sobrecustos da Ultraperiferidade | Despesas de Funcionamento das Atividades Económicas | 10 | 23.237.925 | 75.793 | 0,3% |
| Total | | | 15 | 39.210.816 | 299.091 | 0,8% |

* Esta execução corresponde a execução das tipologias de intervenção delegadas no OI

Fonte: IDE, IP-RAM

Relativamente a atividades de informação e publicidade no âmbito dos Sistemas de Incentivos, o IDE, IP-RAM desenvolveu um conjunto variado de atividades.

As Ações Estruturantes foram as seguintes:

- **Sítio Web:** O IDE, IP-RAM mantém no seu sítio na Internet - www.ideram.pt - informação atualizada sobre os diferentes sistemas de incentivos e apoios ao investimento com cofinanciamento do PO Intervir+;
- **Divulgação de notícias, eventos e outras informações pertinentes** nas diferentes redes sociais, nomeadamente no *Facebook* e no *Twitter*;
- **Divulgação por meios eletrónicos** de quatro edições da *Newsletter* do IDE, IP-RAM.

As Ações Temáticas assumiram a seguinte forma:

- **Exposições:** Participação nas principais três Exposições Empresariais da Região com vista a divulgar os instrumentos de apoio direcionados ao tecido empresarial.

Quadro 30 IDE - Exposições Empresariais - 2012

| Designação da Exposição | Datas | Local |
|---|------------------------------|--|
| Expomadeira (Organização: ACIF/CCIM) | 06 a 15 de julho | Funchal (CIFEC - Madeira Tecnopólo) |
| Expo Porto Santo / Nautitur (Organização: ACIPS) | 24 de agosto a 2 de setembro | Porto Santo |
| FIC - Feira da Indústria e da Construção (Organização: ASSICOM) | 25 a 29 de setembro | Funchal (Placa Central da Avenida Arriaga) |

Fonte: IDE, IP-RAM

- **Sessões de Divulgação:** Estas Sessões foram essencialmente direcionadas às Associações Empresariais, ao Tecido Empresarial, atuais ou potenciais investidores e tiveram como objetivo a divulgação dos vários instrumentos de apoio às empresas.

Quadro 31 IDE - Sessões de Divulgação - 2012

| Designação da Sessão | Data | Local |
|---|------------|--|
| Sessão de esclarecimento sobre as "Linha de Crédito Bonificada para Micro e Pequenas Empresas da Madeira II" | 28.02.2012 | Auditório da ACIF-CCIM, Funchal |
| Participação no Fórum de Empregabilidade da Universidade da Madeira, com uma intervenção sobre o tema "Ser Empreendedor - Um Caminho para o Auto-emprego" | 17.05.2012 | Fórum de Empregabilidade da Universidade da Madeira, Funchal |
| Participação do Presidente do IDE, IP-RAM como orador na conferência "Empreenda por favor" | 15.06.2012 | Auditório da ACIF-CCIM, Funchal |
| Participação do Presidente do IDE, IP-RAM como orador na conferência "Apoio às micro empresas", conferência inserida nas atividades da Expo Porto Santo | 27.08.2012 | ACIPS, Porto Santo |
| Participação do Presidente do IDE, IP-RAM como orador na conferência "Novas Soluções de Financiamento às Empresas" | 13.11.2012 | Centro de Estudos História do Atlântico, Funchal |
| Participação no Workshop integrado no evento AJEM - New Order Madeira, "Empreendinov" (Dr. Jorge Gouveia) e "SI Turismo" (Dra. Filipa Martins) | 22.11.2012 | Centro de Congressos da Madeira, Casino da Madeira, Funchal |

Fonte: IDE, IP-RAM

Comissão de Acompanhamento (CA)

O órgão de acompanhamento do Programa Intervir+ é constituído pela Comissão de Acompanhamento que, tendo em conta o disposto no n.º 1 do artigo 63º do Regulamento (CE) n.º 1083/2006 do Conselho, de 11 de julho, exerce igualmente o acompanhamento do Programa Rumos.

A composição e o essencial das competências da Comissão de Acompanhamento são definidos nas decisões da Comissão Europeia que os aprovaram, sem prejuízo das competências definidas no artigo 43º do Decreto-Lei n.º 312/2007, de 17 de setembro, e no regulamento interno aprovado na 1ª CA de 26.11.2007.

A Comissão de Acompanhamento é presidida pela Autoridade de Gestão do Programa Operacional, integrando na sua composição, para além dos membros da Unidade de Gestão:

- Representantes da Administração Regional e Local, incluindo os das áreas do Desenvolvimento Rural, das Pescas, do Ambiente, do Ordenamento do Território e da Igualdade de Oportunidades;
- Representantes dos parceiros económicos e sociais regionais;
- Um representante de organizações não governamentais na área do ambiente;
- Um representante da Autoridade de Certificação do FEDER;
- Um representante da Autoridade de Certificação do FSE.

A Comissão de Acompanhamento integra representantes da Comissão Europeia a título consultivo, podendo ainda integrar, a título idêntico, representantes do Banco Europeu de Investimento e do Fundo Europeu de Investimento.

O Observatório do QREN, a Autoridade de Auditoria, o Coordenador Nacional da Estratégia de Lisboa e do Plano Tecnológico, o Departamento de Prospetiva e Planeamento, as Autoridades de Gestão dos PO Temáticos e dos restantes PO Regionais participam nas reuniões da Comissão de Acompanhamento, na qualidade de observadores.

Durante o ano de 2012, no contexto das suas competências, os membros da CA acompanharam a atividade do Programa, destacando-se a realização da reunião ordinária como o momento mais determinante dessa atividade (vd. **Quadro 32**).

Quadro 32 Comissões de Acompanhamento

| Comissão de Acompanhamento | Data | Assuntos relevantes |
|----------------------------|------------|---|
| 5.06 Comunicação | 26.01.2012 | Decisão C(2011) 9331 de 09.12.2011, que contem as alterações à Decisão C(2007) 4622 de 05.10.2007 que adota o Programa Intervir+ Novo texto do Programa Intervir+ revisto com as alterações introduzidas pela Decisão C(2011) 9331 de 09.12.2011 |
| 5.07 Comunicação | 27.02.2012 | Resposta às Observações da Comissão Europeia sobre a Análise Anual dos Programas Operacionais FEDER e Fundo de Coesão 2007/2013 |
| 5.08 Comunicação | 14.05.2012 | Atualização do Regulamento Interno da CA de acordo com o Decreto Regulamentar Regional n.º 8/2011/M |
| 5.09 Comunicação | 11.06.2012 | Relatório de Monitorização do Programa Intervir+ - 2º Semestre 2011 |
| 6ª Reunião | 13.06.2012 | Proposta de Relatório Anual de Execução de 2011 Proposta de Reprogramação do Programa Intervir+ |
| 6.01 Comunicação | 08.08.2012 | Programa Intervir+ / Relatório Final da Avaliação Intercalar |
| 6.02 Comunicação | 06.11.2012 | Relatório de Monitorização do Programa Intervir+ - 1º semestre 2012 |
| 6.03 Comunicação | 30.11.2012 | Follow-up das Recomendações da Avaliação Intercalar do Programa Intervir+ |
| 6.04 Comunicação | 12.12.2012 | Estudo de Avaliação dos Sistemas de Incentivos e dos Instrumentos de Engenharia Financeira em vigor na RAM, no âmbito do Programa Intervir+ - Relatório Final |

O relatório anual de execução de 2011, analisado e aprovado pela CA, foi enviado à CE no prazo legalmente estipulado. O documento foi declarado admissível por carta de 9 de julho (ref. Ares(2012) 829356), por responder as exigências do n.º 3 do artigo 67º do Regulamento (CE) n.º 1083/2006 do Conselho, de 11 de julho, tendo o Relatório sido considerado aceite pela Comissão, após a consulta entre os serviços da mesma (carta de aceitação ref. Ares(2012) 973181, de 14.08.2012).

A Reprogramação de 2012 seguiu os trâmites regulamentares, tendo sido aprovada em 10 de dezembro de 2012, através da Decisão da Comissão Europeia Decisão C(2012) 9232.

2.7.2. Avaliação

Plano Global de Avaliação do QREN e dos Programas Operacionais 2007-2013 (PGA)

A Autoridade de Gestão do Programa Intervir+ envia para o Observatório do QREN, no último trimestre de cada ano, o seu contributo para a atualização do Plano Global de Avaliação do QREN e dos Programas Operacionais 2007-2013 (PGA) que, pressupõe para além de um conjunto de avaliações transversais e temáticas da responsabilidade de diversas entidades - Observatório do QREN, IFDR, IGFSE e Autoridades de Gestão dos PO - a realização de dois ciclos de avaliação, o primeiro dos quais ocorreu durante o período 2009-2011 e centrou-se na operacionalização do QREN e dos Programas Operacionais e, o segundo, ainda em curso, focalizado no exercício das avaliações intercalares daqueles instrumentos da Política de Coesão.

Avaliação Intercalar

A Avaliação Intercalar do Programa Intervir+ foi adjudicada à Sociedade Portuguesa de Inovação (SPI) em setembro de 2011 e realizou-se durante um período de 180 dias até à sua conclusão em fevereiro de 2012, de acordo com o calendário inicialmente previsto.

Este exercício teve o seu enquadramento nas orientações comunitárias, nacionais e regionais e assegurou uma adequada articulação entre uma vertente de operacionalização (focalizada na análise da implementação das intervenções e na apresentação de recomendações para a melhoria do seu desempenho) e uma vertente estratégica (focalizada na análise dos contributos das operações para a prossecução dos objetivos e prioridades e na apresentação de recomendações para melhorar o respetivo desempenho), centrando-se nas realizações, resultados e, sempre que possível, nos impactos (bem como na relação de causalidade entre estes três níveis) do Programa, distinguindo-se da Avaliação Intercalar do anterior período de programação pelo seu âmbito mais circunscrito, não incidindo nas dimensões relacionadas com a operacionalização do PO e que neste período de programação já foram objeto de avaliação.

Para a análise dos objetivos que se enquadram no âmbito desta avaliação foi considerado o horizonte temporal de janeiro de 2008 até 31 de dezembro de 2011, delimitado territorialmente à Região Autónoma da Madeira.

O Relatório Final do estudo (que poderá ser consultados no sítio web do IDR, IP-RAM) é composto por um primeiro volume que visa sistematizar as atividades realizadas, apresentando as conclusões e recomendações correspondentes a cada uma das questões de avaliação. Este documento foi estruturado de acordo com o Caderno de Encargos e inclui, para além deste, os seguintes capítulos:

- Capítulo 2 - Âmbito, Objetivos e Questões da Avaliação, que descreve, sucintamente, o objeto da avaliação, incluindo as Vertentes de Intervenção, os Objetivos Específicos e os Domínios de Intervenção e Investimento, expõe os principais objetivos do exercício e apresenta as questões de avaliação;
- Capítulo 3 - Metodologia, que sintetiza a metodologia utilizada nas diferentes fases do estudo, identificando os instrumentos aplicados, apresenta o cronograma e identifica as principais limitações da avaliação realizada;
- Capítulo 4 - Resultados da Avaliação, que apresenta os resultados da recolha, análise e tratamento da informação, referentes a cada uma das questões de avaliação;
- Capítulo 5 - Conclusões e Recomendações, que sintetiza as principais conclusões e apresenta as recomendações decorrentes da avaliação realizada.

O Relatório Final inclui ainda um segundo volume com os seguintes anexos:

- Anexo 1 - Entrevistas, que apresenta os guiões de entrevista, as grelhas de análise de conteúdo e a análise de frequência das respostas;
- Anexo 2 - Sondagem, que apresenta o questionário aplicado, as respostas obtidas e a análise das respostas;
- Anexo 3 - *Focus Group*;
- Anexo 4 - Estudos de Caso, que apresenta os guiões de entrevista e as grelhas de análise de conteúdo referentes aos estudos de caso.

Quadro-síntese das principais conclusões e recomendações da Avaliação Intercalar do Programa Intervir+

| Conclusões associadas às recomendações | Recomendações | Principais Iniciativas a promover com vista à implementação da recomendação (quando aceite ou parcialmente aceite) |
|--|--|--|
| 8. A execução financeira, por sua vez, apresenta níveis moderados, sendo a taxa de execução do Programa, a 31 de Dezembro de 2011, de 34,9%, apesar da taxa de compromisso se elevar acima dos 80%. Os Eixos Prioritários I e III são os que apresentam menores taxas de execução financeira, situando-se ambos abaixo dos 20%. Ao contrário, o Eixo Prioritário IV apresenta uma taxa de execução financeira superior a 50%. | R1. Analisar os projetos aprovados que apresentam atualmente baixas taxas de execução face ao prazo dos mesmos e ao tempo já decorrido, de modo a tomar uma decisão sobre a sua viabilidade, mantendo-os em carteira ou desafetando recursos financeiros dos mesmos, cancelando-os. | A AG e o OI devem efetuar uma análise fina dos projetos aprovados há mais de 12 meses, especialmente nos domínios de intervenção que apresentam uma taxa de execução mais baixa: <ul style="list-style-type: none"> - 1.1.1. Incentivos às Empresas, designadamente PME; - 1.1.2. Ações Inovadoras; - 1.2.1. Apoio ao Sistema Científico e Tecnológico; - 2.1.1. Incentivos às Empresas, designadamente PME; - 3.1.1. Ciclo Urbano da Água - Sistemas em Baixa). Após esta análise sugere-se, sempre que possível, a realização de reuniões com os beneficiários ou grupos de beneficiários na tentativa de obter uma real perceção sobre a viabilidade dos projetos em causa, maximizando as taxas de execução do PO Intervir+. <p>Na sequência das ações descritas e existindo disponibilidade de recursos financeiros, estes devem ser afetos a domínios de intervenção de maior procura, destacando-se:</p> <ul style="list-style-type: none"> - 1.2.2. Economia Digital e Sociedade do Conhecimento; - 2.1. Engenharia Financeira; - 4.1.3. Educação. |
| 1. O contexto atual é afetado negativamente pela crise macroeconómica, agravado pela insularidade, pela excessiva dependência do exterior relativamente aos combustíveis, pela redução do número de operadores em alguns sectores económicos, pela quebra de vários dos indicadores económicos relevantes do turismo e pelo aumento da taxa de desemprego na Região. | R2. Efetuar um acompanhamento e monitorização técnica mais finos sobre o desenvolvimento de projetos classificados como "Grandes Projetos", dado, por um lado, o seu peso na execução financeira do Programa e, por outro, a relevância que têm para a Região. | A AG e o OI devem rever a metodologia de acompanhamento à execução dos projetos, privilegiando, nestes casos específicos, um conjunto de medidas que permitam efetuar uma monitorização da execução física e financeira mais sistemática, permitindo-lhes a todo o tempo terem uma real perceção da implementação dos projetos em causa. <p>De entre as possíveis medidas a implementar, sugerem-se as seguintes: visitas de acompanhamento ao local de realização dos projetos, com a realização de reuniões; reportes mensais; entre outras que se julguem adequadas face à natureza do projeto e da entidade beneficiária.</p> <p>Estas ações poderão ser replicadas para os projetos que apresentam um grau de risco mais elevado, nomeadamente os projetos de cariz mais inovador.</p> |
| 2. As alterações socioeconómicas resultantes da grave crise financeira e do clima de restrição orçamental colocam desafios acrescidos à execução do PO Intervir+, exigindo um acompanhamento e monitorização da execução dos projetos ainda mais próximo. De facto, é importante procurar diminuir os riscos que advêm das dificuldades das empresas em aceder ao crédito, bem como dos executores públicos em disporem da contrapartida regional. | R3. Aproveitar a oportunidade recentemente surgida com o Regulamento (CE) nº 1311/2011 de 13 de Dezembro, que prevê a possibilidade de os Estados Membros em dificuldades económicas poderem aumentar as taxas máximas de cofinanciamento comunitário aplicáveis aos pagamentos intermédios e aos pagamentos do saldo final. | A AG e o OI poderão, em conjunto, estudar formas de explorar, em benefício da execução do PO Intervir+, as oportunidades que resultam do Regulamento (CE) nº 1311/2011 de 13 de Dezembro. |
| 3. Verificam-se, ainda assim, algumas evoluções positivas ao nível do contexto regional, refletidas em indicadores associados às áreas da educação, da saúde, da sociedade de informação e da inovação. | R4. Sensibilizar as entidades do SCTR para os incentivos existentes no âmbito do domínio de intervenção 1.2.1 Apoio ao Sistema Científico e Tecnológico, que devem ser aproveitados no sentido de desenvolver a ciência, a tecnologia e a sociedade do conhecimento na Região. Neste âmbito, podem ser apoiadas, entre outras, iniciativas que promovam a atração de investigadores/professores/cientistas de mérito internacional nas áreas prioritárias de investigação, o estímulo à permanência na Região de investigadores seniores, a atração de estudantes de fora da Região, através do desenvolvimento de atividades de I&D, a participação em programas/projetos comunitários e nacionais, bem como o aprofundamento da cooperação em redes de Investigação, Desenvolvimento e Demonstração, e a transferência de tecnologia e de conhecimento. Se necessário, deverá ser procurado o envolvimento de entidades externas à Região, que possam dar o seu contributo para o desenvolvimento da ciência e tecnologia na Região. | O IDR, IP-RAM poderá promover ações de sensibilização, direcionadas à promoção das oportunidades existentes no domínio de intervenção 1.2.1 Apoio ao Sistema Científico e Tecnológico, entre os beneficiários do PO Intervir+, procurando incentivar a participação de outras entidades nacionais que possam contribuir para o desenvolvimento da ciência e tecnologia na Região. Adicionalmente, poderá prever a criação de tipologias de operações que permitam o desenvolvimento de projetos diferenciados, nomeadamente: <ul style="list-style-type: none"> - Projetos de apoio à elaboração de candidaturas de entidades públicas regionais a programas europeus enquadrados no 7º Programa Quadro; - Projetos que permitam dotar as entidades do SCTR de meios necessários ao desenvolvimento de atividades de cariz científico; - Projetos que permitam que as entidades do SCTR possam adquirir serviços externos especializados nas áreas prioritárias de investigação. |
| 13. De forma relacionada com os apoios diretos às empresas, o PO Intervir+ prevê um conjunto específico de incentivos que visam desenvolver a ciência, a tecnologia e a sociedade do conhecimento na Região. No entanto, denotam-se baixos níveis de procura por parte dos beneficiários públicos e privados, sendo o número de projetos atual deficitário face às expectativas e objetivos da Região nestas áreas. | | |

Programa Operacional de Valorização do Potencial Económico e Coesão Territorial da RAM

| Conclusões associadas às recomendações | Recomendações | Principais iniciativas a promover com vista à implementação da recomendação (quando aceite ou parcialmente aceite) |
|--|--|--|
| 14. Ao nível das intervenções que promovam a conservação do ambiente, da natureza e da biodiversidade, ou que fomentem a partilha de boas práticas de desenvolvimento regional europeu, não existem projetos aprovados. | R5. Desenvolver, dentro do domínio de intervenção 4.3.1 Cooperação Interregional, iniciativas que promovam projetos de natureza pública para a identificação e análise de boas práticas com outras regiões ultraperiféricas, ao nível da prevenção de riscos ou energias renováveis, áreas em desenvolvimento na Região e importantes para a sustentabilidade da mesma. | O IDR, IP-RAM poderá desenvolver ações de sensibilização, direcionadas à promoção de projetos, individuais ou em parceria, de natureza pública para a identificação e análise de boas práticas com outras regiões ultraperiféricas. Adicionalmente, poderá prever a criação de tipologias de despesas que permitam a aquisição de serviços externos para o apoio à conceção, desenvolvimento e acompanhamento dos projetos. |
| 12. Analisando as condições de acesso aos vários Sistemas de Incentivos, identificam-se alguns fatores (nomeadamente o valor de despesa elegível mínima) que podem estar a limitar o potencial que se pretende que estes incentivos tenham para o desenvolvimento do tecido empresarial da Região. | R6. Avaliar a possibilidade de rever as condições de elegibilidade dos projetos em alguns dos SI por forma a gerar mais atratividade de micro e pequenas empresas aos SI +CONHECIMENTO, SI TURISMO e SI QUALIFICAR+. | Apesar das alterações introduzidas em 2009 e 2010 aos vários SI, o IDE, IP-RAM poderá, em conjunto com stakeholders que julgue relevantes, efetuar uma reflexão sobre o funcionamento dos SI + CONHECIMENTO, SI TURISMO e SI QUALIFICAR+, procurando criar medidas adicionais que potenciem uma maior participação por parte das micro e pequenas empresas. |
| | R7. Reformular o tipo e natureza dos projetos de investimento elegíveis no âmbito do SI QUALIFICAR+, acrescentando uma nova tipologia que promova iniciativas empresariais de deslocalização/transferência dos centros urbanos para os parques empresariais intervencionados. | Apesar da Portaria n.º 58/2010 prever o apoio à transferência, por imposição legal, de empresas para os parques empresariais intervencionados, o IDE, IP-RAM poderá, em conjunto com stakeholders que julgue relevantes, efetuar uma reflexão sobre o funcionamento do SI QUALIFICAR+, procurando criar medidas que incentivem esta transferência. Sugere-se, por exemplo, a elaboração de uma orientação técnica neste sentido. |
| | R8. Avaliar a possibilidade de criar medidas que suportem a manutenção do emprego, especialmente nos SI +CONHECIMENTO, SI TURISMO e SI QUALIFICAR+, reduzindo a majoração da taxa base de incentivo prevista para “projetos localizados fora do Funchal” de 5% para 2,5% e criando uma nova majoração intitulada “Manutenção dos postos de trabalho até final do projeto” com 2,5% de majoração sobre a taxa base de incentivo. | O IDE, IP-RAM poderá, em conjunto com stakeholders que julgue relevantes, efetuar uma reflexão sobre o funcionamento dos SI +CONHECIMENTO, SI TURISMO e SI QUALIFICAR+, procurando criar medidas que incentivem a manutenção dos postos de trabalho pelas empresas beneficiárias. Sugere-se, por exemplo, a elaboração de orientações técnicas que estabeleçam a possibilidade de majorar as taxas de incentivo nos projetos que promovam a manutenção dos postos de trabalho. |
| | R9. Reformular os regulamentos de apoio à I&D e à inovação da Região, nomeadamente o SI +CONHECIMENTO, procurando reforçar o interesse das empresas e das Entidades do SCTR nesta área, privilegiando o desenvolvimento de projetos em co-promoção, a aquisição, por parte das empresas, de serviços de I&DT junto de entidades do SCTR e a criação de núcleos de I&DT. Acessoriamente, deverá ser equacionada a possibilidade de incluir novas tipologias de projeto que permitam a realização de novos projetos de I&DT em parceria com outras entidades nacionais e internacionais, através do apoio à elaboração de candidaturas a programas internacionais. | O IDE, IP-RAM poderá, em conjunto com stakeholders que julgue relevantes, efetuar uma reflexão sobre o funcionamento do SI +CONHECIMENTO procurando criar medidas que reforcem o interesse das empresas e Entidades do SCTR nesta área. Sugere-se, por exemplo, a elaboração de uma orientação técnica que restabeleça tipologias de projeto eliminadas na revisão do Regulamento efetuada em 2011 e estabeleça novas tipologias de projeto, nomeadamente: <ul style="list-style-type: none"> - Desenvolvimento de projetos em co-promoção; - Aquisição, por parte das empresas, de serviços de I&DT junto de entidades do SCTR ou SCTN; - Criação de núcleos de I&DT; - Apoio à elaboração de candidaturas a programas europeus enquadrados no 7.º Programa Quadro. |
| 1. O contexto atual é afetado negativamente pela crise macroeconómica, agravado pela insularidade, pela excessiva dependência do exterior relativamente aos combustíveis, pela redução do número de operadores em alguns sectores económicos, pela quebra de vários dos indicadores económicos relevantes do turismo e pelo aumento da taxa de desemprego na Região. | R10. Analisar a viabilidade de serem identificadas novas soluções que permitam melhorar as condições de financiamento das empresas da Região para a realização de investimentos/projetos. | A AG e o OI podem, em conjunto com stakeholders que julgue relevantes, procurar identificar alternativas às atuais soluções disponíveis para as empresas acederem a financiamentos. |
| 2. As alterações socioeconómicas resultantes da grave crise financeira e do clima de restrição orçamental colocam desafios acrescidos à execução do PO Intervir+, exigindo um acompanhamento e monitorização da execução dos projetos ainda mais próximo. De facto, é importante procurar diminuir os riscos que advêm das dificuldades das empresas em aceder ao crédito, bem como dos executores públicos em disporem da contrapartida regional. | | |
| 3. Verificam-se, ainda assim, algumas evoluções positivas ao nível do contexto regional, refletidas em indicadores associados às áreas da educação, da saúde, da sociedade de informação e da inovação. | | |
| 15. Considerando os impactos antecipáveis das realizações e resultados, em consequência dos investimentos que têm vindo a ser efetuados, denota-se um alinhamento com os objetivos gerais do Programa. | R11. Realizar a monitorização e apuramento dos indicadores de impacto agora definidos no exercício de avaliação intercalar em sede de encerramento do Programa. | O IDR, IP-RAM poderá identificar desde já um responsável pela monitorização e apuramento dos indicadores de impacto agora definidos no exercício de avaliação intercalar. |

Programa Operacional de Valorização do Potencial Económico e Coesão Territorial da RAM

| Conclusões associadas às recomendações | Recomendações | Principais iniciativas a promover com vista à implementação da recomendação (quando aceite ou parcialmente aceite) |
|---|--|--|
| 6. O cumprimento dos indicadores de realização e de resultado, especialmente se se atender aos níveis de contratualização já alcançados, apresenta níveis de eficácia e de eficiência positivos. Apesar de se observarem níveis de execução moderados em alguns Eixos Prioritários (mesmo considerando o facto de a metodologia de apuramento e acompanhamento de alguns dos indicadores apenas permitir a sua contabilização após o encerramento formal do projeto), estes não parecem comprometer as metas previstas. | R12. Alterar a metodologia de cálculo dos indicadores de realização e de resultado que se referem a projetos com mais do que uma intervenção física. | O IDR, IP-RAM poderá, de acordo com a Norma de Monitorização Física nº 9/2011, emitida pelo IFDR, IP, alterar a metodologia de cálculo dos indicadores que se referem a projetos com mais do que uma intervenção física, de modo a refletir nos relatórios de monitorização dados de execução mais próximos dos reais. |

Avaliação Temática

Decorrente da necessidade de gerar informação sobre o contributo dos sistemas de incentivos e dos instrumentos de engenharia financeira no contexto da política pública regional, a AG realizou um Estudo de Avaliação de natureza temática.

Estudo de Avaliação dos Sistemas de Incentivos e Instrumentos de Engenharia Financeira em vigor na RAM

O Estudo de Avaliação dos Sistemas de Incentivos e Instrumentos de Engenharia Financeira em vigor na RAM, promovido no âmbito do Programa Intervir+, teve como finalidade contribuir para um maior conhecimento acerca da eficácia e eficiência dos Sistemas de Incentivos e dos instrumentos de engenharia financeira, através da análise das suas realizações, resultados e impactos, bem como da sua sustentabilidade e respetiva articulação.

O estudo foi adjudicado ao Instituto de Estudos Sociais e Económicos – IESE, em dezembro de 2011 e foi concluído em outubro de 2012.

Esta avaliação temática teve como objeto os Sistemas de Incentivos (SI) ao investimento empresarial inseridos nos Eixos prioritários I, II, e V do Programa Intervir+ e os instrumentos de Engenharia Financeira (IEF) disponíveis no mercado regional e apoiados por aquele Programa, reportados ao horizonte temporal de janeiro de 2008 a 30 de abril de 2012.

A avaliação incidiu em particular sobre os objetivos (estratégicos e operacionais), as modalidades de implementação associados às tipologias de intervenção do Programa, atendendo à sua natureza aos níveis de execução heterogéneos dos seguintes instrumentos de política: Incentivos às Empresas, designadamente PME; Engenharia Financeira; e Incentivos às Empresas para a Compensação dos Sobrecustos da Ultraperiféricidade.

Quadro-síntese das principais conclusões e recomendações do Estudo de Avaliação dos Sistemas de Incentivos e Instrumentos de Engenharia Financeira em vigor na RAM

| Conclusões associadas às recomendações | Recomendações | Principais iniciativas a promover com vista à implementação da recomendação (quando aceite ou parcialmente aceite) |
|--|--|--|
| <i>Contributo para os objetivos estratégicos do desenvolvimento da Região</i> | | |
| Os dados relativos aos instrumentos públicos de apoio ao investimento nas empresas apontam para realizações baixas, pondo em causa um efetivo contributo daqueles instrumentos para uma mudança de paradigma. | 1. Dados os atuais níveis de realização e o próximo fim do período de programação/elegibilidade da despesa, recomenda-se a criação de uma Task Force de Acompanhamento dos projetos no seio do IDE que deveria de forma sistemática contactar os empresários (incluindo presencialmente) com atrasos de realização significativos, por forma a tipificar situações e tentar encontrar e/ou ajudar a negociar soluções junto da banca, garantia mútua, etc. ou ajustar regras internas: sistema de adiantamentos dos SI, adaptação do conteúdo dos projetos aprovados, etc. | <ul style="list-style-type: none"> - Criação de Task Force de Acompanhamento dos Projetos dos SI durante 2012 e 2013. - Tipificação dos problemas e identificação de possíveis soluções. - Propostas e/ou negociações com outras entidades. |
| OS níveis de realização limitam o alcance de Conclusões retiradas a partir de aprovações de projetos, tanto mais que a conjuntura económica e social é atualmente muito desfavorável ao investimento na Região e poderá conduzir a quebras ou desistências superiores ao normal. | 2. A Task Force proposta deveria ser capaz de detetar os projetos sem condições de levar o investimento a bom termo; naqueles em que não for possível encontrar soluções razoáveis face aos objetivos e ao calendário do Intervir+, os projetos deverão ser cancelados e as correspondentes verbas reafectadas a outros projetos do Programa (SI preferencialmente, se houver procura). | <ul style="list-style-type: none"> - Identificação dos projetos sem capacidade para iniciar ou prosseguir o investimento, de acordo com o Contrato. - Proposta de cancelamento de projetos. - Reafetação de verbas dentro do Intervir+. |

Programa Operacional de Valorização do Potencial Económico e Coesão Territorial da RAM

| Conclusões associadas às recomendações | Recomendações | Principais Iniciativas a promover com vista à implementação da recomendação (quando aceite ou parcialmente aceite) |
|--|--|---|
| <p>Os contributos antecipáveis dos instrumentos de apoio ao investimento são os seguintes:</p> <ul style="list-style-type: none"> - impacto positivo em termos de empreendedorismo e de criação de emprego; - impacto positivo na diversificação económica tanto através da aposta em novos sectores (ambiente, saúde, ...) como da utilização de novos processos e produtos capazes de reforçar a competitividade das empresas e de uma maior mobilização para a exportação; - impacto positivo, ainda que de dimensão muito limitada, no I&D em consórcio com as entidades produtoras de conhecimento e decorrente transferência de tecnologia para as empresas. | <p>3. Dado que os contributos têm dimensão limitada no tecido empresarial da RAM (e estão ainda dependentes da realização concreta dos projetos e consecução dos seus objetivos), importa prosseguir os esforços desenvolvidos (empreendedorismo, I&DT, fatores dinâmicos de competitividade, ...) numa perspectiva de maior seletividade, com melhor utilização dos instrumentos de Engenharia financeira e promovendo uma forte complementaridade com os Sistemas de Incentivos.</p> | <p>Criação de modelo mais seletivo para apoio ao investimento nas áreas chave através de Sistemas de Incentivos e mais ampla e diversificada utilização da Engenharia Financeira em todos os restantes casos.</p> |
| Elementos de mudança induzidos pelos Sistemas de Incentivos | | |
| <p>Os fatores dinâmicos de competitividade tiveram um peso muito significativo no total das despesas elegíveis apoiadas (48,1% do total), o que corresponde a um progresso assinalável em relação ao passado e ao típico projeto de investimento na Região, onde os fatores necessários à atividade (diretamente produtivos, essencialmente construção e equipamentos) têm um peso muito superior.</p> | <p>4. Os FDC devem constituir a base dos próximos Sistemas de Incentivos ao Investimento empresarial, deixando para outros instrumentos (p.e., Linhas de Crédito) o financiamento aos fatores necessários à atividade, através de uma maior complementaridade de objetivos e regras de acesso entre as duas tipologias de apoios.</p> | <p>Reflexão sobre o novo modelo de apoio ao investimento empresarial e sobre o papel dos Sistemas de Incentivos e dos instrumentos de Engenharia Financeira nesse novo modelo.</p> |
| <p>O peso das novas empresas no conjunto dos projetos aprovados é também assinalável. Este resultado não pode ser desligado da decisão política de criar um Sistema de Incentivos específico e mais favorável para fomentar o empreendedorismo - o Empreendinov. Ainda que se reconheça que a valência "capacidade empreendedora" foi mais decisiva na aprovação de projetos do que a de "inovação" (onde os resultados foram menos salientes), o Empreendinov acabou por ter o seu impacto na mobilização de novos empresários, sobretudo jovens, mesmo que o empreendedorismo de necessidade tenha tido peso significativo.</p> | <p>5. O apoio ao empreendedorismo deve ser prosseguido e favorecido em termos de incentivo a fundo perdido mas de forma mais seletiva, apenas para a criação de novas empresas inovadoras e qualificantes. Tal implicará a afinação de conceitos e uma definição clara de áreas/atividades com interesse para o desenvolvimento da Região que justifiquem um esforço público especial.</p> <p>Dada a maior margem de manobra das novas empresas na escolha de localização das suas unidades produtivas, a questão da majoração regional (e/ou apoios centrados nos parques empresariais) não pode deixar de ser equacionada neste âmbito.</p> | <p>Reflexão sobre o novo modelo de apoio ao investimento empresarial, sobre as prioridades para a utilização de subsídio não reembolsável e sobre os fatores e mecanismos para assegurar um desenvolvimento regional espacialmente mais equilibrado.</p> |
| <p>Na questão da inovação, independentemente do conceito que seja utilizado - e que no caso dos Sistemas de Incentivos da RAM foi bastante alargado -, é incontestável que tanto a introdução de FDC como a transferência de tecnologia dos centros de conhecimento - via + Conhecimento - contribuíram de facto para inovar processos ou criar novos produtos ou valorizar produtos existentes, conduzindo a uma maior competitividade. É mais que a existência da inovação é a dimensão do seu impacto no tecido empresarial da Região que pode ser questionada; a alteração do padrão de especialização e das técnicas produtivas de uma Região faz-se por passos sucessivos coerentemente prosseguidos, e este é, por certo, um contributo para isso, desde que os projetos venham de facto a ser concretizados como previsto.</p> | <p>6. O apoio a iniciativas inovadoras e à cooperação com os centros produtores de conhecimento/universidades deverá manter-se como uma prioridade para a Região e como tal ser acarinhado pelos poderes públicos; nesse sentido são essas iniciativas que poderão merecer apoios ou componentes de apoio não reembolsável.</p> <p>A noção de inovação - tanto enquanto projetos como enquanto componentes/tipologias de despesas - deve ser reponderada no sentido de a restringir a elementos com valor acrescentado para a economia regional; a identificação das despesas em FDC deve também ser revista em consonância.</p> | <p>Reflexão sobre os mecanismos de apoio à inovação na Região, ao envolvimento das Universidades (nomeadamente da Madeira) e aos constrangimentos das empresas neste domínio.</p> <p>Ponderação sobre a lista de despesas de FDC a considerar para efeito dos futuros SI.</p> |
| Engenharia financeira | | |
| <p>A Engenharia Financeira concretizou-se apenas através de Linhas de Crédito e mecanismos de mutualização para o efeito, não se podendo concluir por efeitos positivos em mudanças - ou início de mudanças - estruturais na Região. Na realidade, a maioria dos empréstimos bancários abrangidos pelas Linhas de Crédito bonificadas respeitaram a fundo de maneo, podendo ter dado o seu contributo indireto às empresas para permitir dar os saltos qualitativos desejáveis mas sem que se disponha de evidência de tal resultado.</p> | <p>7. Os apoios a projetos que não se traduzam em mudança qualitativa significativa para as empresas promotoras ou para a competitividade da Região deveriam ter acesso apenas às Linhas de Crédito ou outros instrumentos de Engenharia Financeira (que seriam então transversais ao tecido empresarial). Os instrumentos de engenharia financeira passariam, assim, a complementares da estratégia de desenvolvimento e dos Sistemas de Incentivos mas menos seletivos; seriam os instrumentos "naturais" de apoio ao investimento empresarial; poderiam incluir o apoio ao fundo de maneo mas apenas ligado a projetos de investimento.</p> | <p>Reformulação do modelo de apoio ao investimento empresarial na Região Autónoma da Madeira: criação de um conceito para reflexão técnica e política com o desenho das novas orientações, prioridades, instrumentos e mecanismos de operacionalização.</p> |
| <p>O facto de se ter optado apenas por Linhas de Crédito, limitou o impacto destes instrumentos. Numa área crucial para a estratégia de desenvolvimento, a criação de start-ups, de empresas de maior risco, criatividade e inovação, mais baseadas na tecnologia e conhecimento, em que os promotores dispõem de fracas garantias reais - os business angels e os fundos de capital de risco podem assumir papel decisivo.</p> | <p>8. Face aos objetivos da Estratégia Europa 2020, das orientações para os Fundos Estruturais em 2014-2020, da nova prioridade dada à engenharia financeira e das regras próprias das regiões "desenvolvidas", será indispensável desenvolver este tipo de instrumentos no próximo período de programação, designadamente criando fundos de capital de risco ou business angels para os quais sejam canalizados os projetos start-up ou inovadores com elevado risco.</p> | <ul style="list-style-type: none"> - Reflexão, lançamento de estudos e discussão com parceiros (associações empresariais, banca, fundos existentes) no sentido de vir a constituir mecanismos de apoio a empresas de risco mas com forte potencial de crescimento, adaptados à realidade madeirense. - Plano de Ação para promoção dos novos instrumentos junto das PME's |

Programa Operacional de Valorização do Potencial Económico e Coesão Territorial da RAM

| Conclusões associadas às recomendações | Recomendações | Principais Iniciativas a promover com vista à implementação da recomendação (quando aceite ou parcialmente aceite) |
|---|--|--|
| O impacto da Engenharia financeira fez-se, sobretudo, sentir na melhoria da situação financeira das empresas e da sua tesouraria, através do reforço do Fundo de maneio. Independentemente de não ter sido possível o acesso a dados relevantes da Banca em relação aos projetos apoiados pelas Linhas de Crédito, o facto de apenas 13,1% das verbas se destinarem à aquisição de equipamentos é bem indiciador da tipologia de projetos envolvidos. | 9. Os instrumentos de engenharia financeira deveriam constituir a ferramenta base de apoio ao investimento empresarial na Madeira, deixando para os Sistemas de Incentivos uma atuação mais seletiva e mais virada para a mudança do paradigma de desenvolvimento da Região, designadamente no que respeita a inovação e a internacionalização. | Reformulação do modelo de apoio ao investimento empresarial na Região Autónoma da Madeira, com definição clara do papel dos Sistemas de Incentivos e da Engenharia Financeira e sua necessária complementaridade. |
| Em termos de complementaridade não se deteta entre os Sistemas de incentivos e as Linhas de Crédito financiadas pelo Intervir+ elementos de articulação; esta ausência de complementaridade comprova-se também junto dos empresários, visto que apenas 15 empresas beneficiaram, simultaneamente, dos dois tipos de instrumentos. Este destaque remete para a falta de eficácia das Linhas de Crédito em estimular comportamentos de mudança ou orientar investimentos para áreas inovadoras. | 10. As Linhas de Crédito deveriam tender a focalizar-se mais nos objetivos de modernização empresarial e, portanto, a constituir instrumentos complementares dos Sistemas de Incentivos, em duas dimensões: - apoio a projetos que não respondam às condições seletivas de acesso dos Sistemas de Incentivos, mas que se enquadrem nos objetivos por eles visados; - apoio a despesas não financiáveis de projetos aprovados pelos Sistemas de Incentivos. | - Estruturação dos diplomas de instituição dos futuros Sistemas de Incentivos ao Investimento e dos instrumentos de Engenharia financeira de forma paralela e complementar. - Auscultação e negociação com a Banca. |
| Funcionamento dos Sistemas de Incentivos | | |
| O modelo de articulação entre o IDE e os organismos técnicos e especializados afigura-se eficiente e eficaz (no sentido de que o processo de decisão está claramente atribuído a um organismo - o IDE - e garante uma coerência de decisões sobre o projeto no seu conjunto). Como potencial inconveniente, ressalva-se uma menor especialização dos técnicos que fundamentam as decisões de atribuição dos incentivos que poderão nem sempre contribuir para as melhores opções a nível das políticas sectoriais relacionadas com o projeto. No que respeita ao acompanhamento, o modelo de articulação entre o IDE e os organismos especializados afigura-se insuficiente, sendo apenas efetuada uma visita ao local pelo IDE (sem envolvimento daqueles organismos) com lógica, sobretudo, financeira. | 11. O papel dos Organismos técnicos/especializados poderia ser valorizado no processo de decisão dos projetos, sem pôr em causa a supervisão e autonomia do IDE que contribui para dar coerência às decisões e não subordinar decisões sobre o todo a aspetos particulares dos projetos. Contudo, sobretudo no caso do turismo e da I&DT, a intervenção na fase da instrução/análise dos projetos ganharia em ser mais robusta, ao mesmo tempo que haveria clara vantagem em que os organismos técnicos especializados pudessem acompanhar tecnicamente o desenrolar do projeto até à sua conclusão. Nesse contexto, poderiam aconselhar o promotor, prevenir desvios, alertar o IDE para eventuais alterações técnicas aos projetos, dar parecer sobre elas e, finalmente, avaliar se os resultados das componentes foram atingidos, retirando ensinamentos para a sua divulgação no quadro do prosseguimento das políticas públicas sectoriais. | - Ponderação sobre maior intervenção (a nível de parecer não vinculativo) de organismos técnicos e especializados no processo de decisão, no quadro da legislação existente. - Valorização da função acompanhamento dos projetos, designadamente aproveitando capacidades disponíveis e interesse dos organismos técnicos e especializados. |
| Ajudas à atividade corrente das empresas | | |
| Face aos objetivos e modelo adotado para reduzir os custos adicionais da ultraperifiridade, este Sistema de Incentivos revelou-se eficaz: manteve ou criou 9958 postos de trabalho e reduziu em cerca de 13,8% o custo para as empresas das despesas correntes apresentadas para apoio. | 12. Recomenda-se que logo que as atuais condições económico-financeiras negativas sejam minoradas se passe progressivamente a um paradigma mais estruturante de apoios ao funcionamento da economia madeirense, com o acento a ser colocado nos custos de transporte das empresas exportadoras tanto de produto final, como de matérias primas e fornecimentos necessários para esse produto acabado. Tratar-se-ia, pois, de apoiar de forma significativa os custos permanentes que reduzem a competitividade das empresas madeirenses face às congéneres do Continente: tanto no transporte de inputs para a produção provenientes do Continente como dos produtos finais exportados, deveria haver um forte apoio à redução dos custos de transporte entre o Continente e a Madeira. Tais apoios poderiam incluir algum elemento de moderação do custo salarial, desde que suportado em estudo que meça diferenciais em relação ao Continente português. A questão da utilização dos apoios ao funcionamento no quadro das despesas de internacionalização/ prospeção de mercados deve também ser equacionada neste contexto, enquanto complemento/ antecipação do acesso aos incentivos ao investimento. | - Reflexão atempada sobre um figurino de apoio estrutural às empresas madeirenses, face aos seus constrangimentos resultantes dos custos de ultraperifiridade. - Estudo sobre diferencial de custos do trabalho entre a Madeira e o Continente. - Proposta de legislação para apoio aos custos de funcionamento das empresas. |

Follow-up das Recomendações da Avaliação Intercalar do Programa Intervir+

A 30 de novembro de 2012 foi enviada a Comunicação aos membros da Comissão de Acompanhamento dos Programas a dar conhecimento do Relatório de follow-up das recomendações da Avaliação Intercalar do Programa Intervir+, igualmente disponível no *website* do IDR, IP-RAM.

Monitorização estratégica (Avaliação *on going*)

A monitorização estratégica da Autoridade de Gestão tem sido desenvolvida com recurso a consultoria externa especializada de apoio à gestão do Programa, do qual resultam atividades técnicas de suporte às análises de natureza mais qualitativa, em termos de relevância de projetos, dinâmicas de absorção e eventuais ajustamentos e que se traduzem na produção de relatórios de monitorização com periodicidade semestral (vd. ponto 2.7.1 Acompanhamento).

Participação nas reuniões na Rede de Avaliação do QREN, sob a coordenação do Observatório do QREN

- **20.07.2012** - Realizou-se a décima terceira reunião da Rede, na qual foi feito um balanço da Implementação do(s) plano(s) de avaliação, com a apresentação dos resultados do follow-up das avaliações já concluídas, através de uma apresentação feita pelo representante dos PO da RAM dos principais aspetos críticos das Avaliações Intercalares dos Programas Rumos e Intervir+. Foi ainda abordada a preparação e acompanhamento das avaliações programadas e por último, o Observatório do QREN apresentou o balanço e perspetivas da Avaliação contrafactual de impactos.
- **20.11.2012** - Realizou-se a décima quarta reunião da Rede, com uma ronda a mesa para um ponto de situação dos PO sobre o balanço da implementação do(s) plano(s) de avaliação. Foi abordado o processo de revisão do Plano Global de Avaliação do QREN e dos PO (PGA) e dos planos de avaliação dos PO e, por fim, foi apresentada a Metodologia e resultados do processo de desk research do estudo de Metavaliação do primeiro ciclo de avaliações do QREN e dos PO, a cargo do *Instituto de Estudios de Economía, Evaluacion y Empleo, S.L.*

2.7.3. Avaliação Ambiental Estratégica (AAE)

Avaliação e Controlo dos Efeitos significativos no Ambiente decorrentes da aplicação dos apoios do Programa Intervir+

A monitorização ambiental estratégica

No âmbito do relatório de execução relativo a 2010 foi apresentado um primeiro balanço dos resultados obtidos pelo sistema de monitorização ambiental estratégica aplicado ao Programa Intervir+ e que envolve, na sua dimensão plena, todas as Autoridades de Gestão dos PO financiados pelo FEDER e/ou FdC, o Instituto Financeiro para o Desenvolvimento Regional e o Observatório do QREN. Este balanço destina-se a aferir, de forma contínua, os efeitos significativos sobre o ambiente decorrentes da execução do Programa e, simultaneamente avaliar em que medida estão a ser consideradas as recomendações que lhe foram dirigidas (inscricas no Relatório Ambiental da AAE)².

O capítulo apresentado no Relatório de Execução de 2010, em conjunto com o Relatório de Avaliação e Controlo dos Efeitos no Ambiente decorrentes da aplicação do QREN, traduziu um primeiro reporte enquadrado nos requisitos de continuidade inerentes ao regime de AAE³.

A metodologia adotada para a componente de participação do público e envolvimento dos agentes no processo - constituída por um evento de divulgação e discussão pública, realizado em Beja a 8 de Outubro de 2010, e pela disponibilização do Relatório de Avaliação e Controlo dos Efeitos no Ambiente decorrentes da aplicação do QREN no website do QREN - permitiu constatar o interesse sobretudo dos parceiros institucionais do sector ambiental nos resultados do exercício efetuado pelas Autoridades de Governação e de Gestão do QREN tendo em conta a natureza inédita do mesmo e um insuficiente envolvimento dos parceiros sociais nos processos de avaliação ambiental estratégica na sua fase de monitorização. Acresce ainda que, na sequência do envio do referido Relatório à Agência Portuguesa do Ambiente, o mesmo foi disponibilizado igualmente no website daquela instituição.

No quadro das exigências estabelecidas pelo regime nacional da avaliação ambiental estratégica, será apresentado um novo balanço dos resultados obtidos pelo sistema de monitorização ambiental estratégica aplicado ao PO e os seus resultados serão incorporados no segundo Relatório de Avaliação e Controlo dos Efeitos no Ambiente decorrentes da aplicação do QREN, o qual será objeto de divulgação pública.

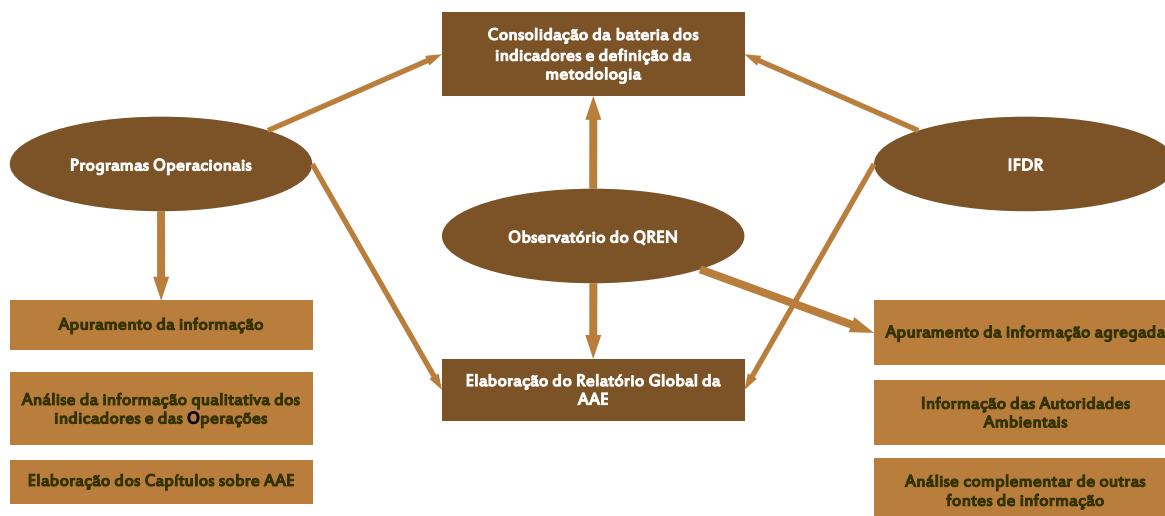
Consolidação do Sistema de Monitorização AAE

A criação e consolidação do sistema de AAE e os produtos que dele derivam configuram-se como exercícios complexos, em progressivo aperfeiçoamento, tal como se pode inferir do quadro de responsabilidades ilustrado na figura seguinte.

² A AAE das intervenções estruturais cofinanciadas pelo Fundo Europeu de Desenvolvimento Regional (FEDER) e pelo Fundo de Coesão (FdC), foi desenvolvida em 2007 por uma equipa independente constituída por especialistas em ambiente da Faculdade de Ciências e Tecnologia da Universidade Nova de Lisboa e dela resultou o Relatório Ambiental que constitui a base de referência para a monitorização ambiental estratégica.

³ De acordo com o Decreto-Lei nº 232/2007, as "Entidades responsáveis pela elaboração do "Programa" deverão avaliar e controlar os efeitos significativos no ambiente decorrentes da sua aplicação (...)" e "Os resultados do controlo são divulgados pelas entidades referidas (...) através de meios eletrónicos e atualizados com uma periodicidade mínima anual". O mesmo diploma define ainda que "Os resultados do controlo realizado (...) são remetidos à APA, cabendo a esta entidade, por sua vez, assegurar o intercâmbio dessa informação com a Comissão Europeia, bem como a sua disponibilização a todos os interessados".

Figura 4 Quadro de responsabilidades na monitorização ambiental estratégica



Fonte: Sistema de Monitorização do QREN

No reporte referente a 2010 a quantificação de alguns dos indicadores de monitorização ambiental estratégica (adiante designados pelo acrónimo MEA) não foi viável. Por um lado, em algumas áreas, ainda não se registavam, à data de análise daquele exercício, operações aprovadas e contratadas, pelo que a sua quantificação não se justificava; por outro, alguns destes indicadores não são quantificáveis por dificuldade no seu apuramento, requerendo procedimentos específicos de cálculo ou estimação, cuja concretização se verificará apenas em futuros exercícios, beneficiando do recurso a especialistas externos⁴. Na mesma situação se encontram alguns dos indicadores de mensuração das Recomendações, cuja informação passível de recolha pela Autoridade de Gestão requer um reforço de apuramento através de estudos de caso e avaliações específicas.

Atendendo, assim, às necessidades de recolha e de análise de informação que emergiram do exercício realizado no ano passado, foram definidos mecanismos suplementares de aferição que passamos a descrever:

- Realização de estudo relativo a Alterações do Uso do Solo induzidas pelos Projetos Apoiados e a Afetação de Ecossistemas Sensíveis para a conservação da natureza (este estudo apresentará informação em 3 momentos - no início de 2012 relativo aos anos anteriores, após o que será atualizado em 2013 e 2014); o estudo contribuirá para i) identificar as alterações de uso do solo diretamente induzidas pelos projetos apoiados e para ii) identificar a contribuição do PO para os seguintes objetivos estratégicos⁵ estabelecidos na Avaliação Ambiental Estratégica:
 - Reduzir a taxa de perda de biodiversidade;
 - Reduzir as pressões humanas sobre a biodiversidade;
 - Manter a integridade e a provisão dos bens e serviços dos ecossistemas;
- Realização de avaliação no início de 2013 sobre consumo de materiais associados à execução de projetos apoiados pelo PO incorporando as seguintes dimensões: padrão de consumo de materiais associados aos projetos apoiados; intensidade de materiais dos projetos apoiados; padrão de consumo de energia dos projetos apoiados; intensidade energética dos projetos apoiados; padrão de consumo de água dos projetos apoiados.

Efeitos resultantes da implementação do Programa Intervir+ com base nos Indicadores de Monitorização Estratégica Ambiental

A análise que a seguir se apresenta pretende refletir duas dimensões fundamentais do processo de monitorização ambiental estratégica: a aferição do desempenho ambiental e de sustentabilidade do Programa e a aferição do grau de cumprimento das recomendações da AAE nas quais o PO é implicado.

Este exercício, na sua componente de aferição de desempenho ambiental e de sustentabilidade, pressupõe que fossem associados aos objetivos estratégicos definidos em AAE os regulamentos e as tipologias de intervenção que para aqueles contribuíam, bem como uma adequada seleção de indicadores para a mensurabilidade do efeito produzido pelo PO nos mencionados objetivos estratégicos.

⁴ Estão neste caso, por exemplo, os indicadores referentes a emissões GEE ou de consumos energéticos

⁵ A prossecução destes objetivos pressupõe a salvaguarda das Áreas Classificadas (AC) para a conservação da natureza e da biodiversidade, designadamente, os sítios da Rede Natura 2000 (ZPE e ZEC) e as áreas da Rede Nacional de Áreas Protegidas (AP). Este indicador permite determinar a extensão de sobreposição das intervenções apoiadas com as AC.

Aferição do Desempenho Ambiental e de Sustentabilidade do Programa Intervir+

Para aferir o desempenho ambiental e de sustentabilidade do Programa Intervir+ efetuamos um análise entre os Objetivos Estratégicos e os Indicadores de MEA e de Sustentabilidade constantes do **Anexo VII** Indicadores de Monitorização Estratégica Ambiental e de Sustentabilidade:

- É o indicador *"População abrangida por unidades de saúde"* com uma quantificação de 21.747 pessoas abrangidas por unidades de saúde, concretizado através aprovação do projeto *"Centro de Saúde do Porto da Cruz"*, que contribui para alcançar o objetivo estratégico *"Garantir a Universalidade no acesso a cuidados de saúde, valorizando os cuidados de saúde primários e a resposta aos grupos mais vulneráveis"*.
- Para o objetivo estratégico *"Garantir a Universalidade no Acesso e Melhorar as Condições do Ensino"* contribui o indicador *"N.º de alunos que beneficiam das intervenções"*, que apresenta um valor de 42 500 alunos, o que representa praticamente toda a população escolar da RAM (52.000). Este indicador é quantificado através dos projetos aprovados que abrangem as infraestruturas e o fornecimento de vários equipamentos, nomeadamente informático, laboratorial, etc., enquadrados no Eixo IV do Programa Intervir+.
- *"Reduzir a Pobreza e Promover a Equidade, Igualdade de Oportunidades e Coesão Social"* é um objetivo estratégico medido através do indicador *"N.º de projetos dirigidos aos jovens e às minorias, que visam promover a oferta de serviços para a igualdade de oportunidades e a inclusão social"*, que apresenta um quantificação de 12, ou seja, significa que foram aprovados 12 projetos associados à requalificação da rede de Escolas com Ensino Secundário.
- O contributo do Programa Intervir+ para o objetivo estratégico *"Promover a Melhoria da Qualidade do Ambiente Urbano"* é dado através dos indicadores *"População abrangida por operações de regeneração urbana"* e *"Área intervencionada por operações de regeneração urbana"*. São os projetos aprovados que se enquadram no Eixo IV, cujos objetivos incluem o ordenamento, promoção e valorização do território, a reconversão e requalificação urbana, que contribuem para a quantificação dos indicadores atrás mencionados: 195.590 e de 195.795m2, respetivamente.
- O objetivo estratégico *"Promover a Mobilidade Urbana Sustentável"* é alcançado através do indicador *"Acréscimo de população servida por intervenções de expansão de sistemas de transporte urbanos"*, cuja quantificação é dada pelo número de passageiros que utilizam o sistema de transporte público objeto de intervenção e que não utilizavam antes. São 1.500 pessoas que passaram a ser servidas e não utilizavam anteriormente transportes urbanos.
- Para o objetivo estratégico *"Servir 95% da população com sistemas públicos de abastecimento de água"* contribui o indicador do *"Acréscimo de população servida nos sistemas de abastecimento de água intervencionados"*, que atinge os 18.612 fogos habitacionais. A intervenção do Programa Intervir+ é prioritária no que respeita a este objetivo.
- É o indicador *"Acréscimo de população servida nos sistemas de drenagem e tratamento de águas residuais intervencionadas"*, com uma quantificação de 20.450, que contribui para a realização do objetivo estratégico *"Servir 90% da população com sistemas públicos de drenagem e tratamento de águas residuais urbanas"*. O projeto aprovado designado por *"Renovação das Redes de Água Potável, Residual e Pluvial, do Sector Oriental da Cidade do Funchal"*, tem como objetivo, por um lado, o abastecimento de água e, por outro, intervenções nos sistemas de drenagem e tratamento de águas residuais, o que implica a contribuição do indicador *"Acréscimo de população servida nos sistemas de abastecimento de água"* em 10.000 para este objetivo. No total conseguiu-se um acréscimo de 20.450 pessoas servidas pelos sistemas de drenagem e tratamento de águas residuais.

O Programa Intervir+ ainda não está a contribuir para os seguintes objetivos estratégicos:

- *"Promover a transparência, participação, responsabilidade, eficácia e coerência dos serviços públicos"*, dado que este é avaliado através dos seguintes indicadores:
 - *"População servida pelas lojas do cidadão, centros multiserviços e balcões únicos"*, que não apresenta realização;
 - *"Serviços on-line orientados para empresas disponibilizados por entidades públicas"*, cuja informação não é possível obter;
 - *"Redução dos tempos médios de espera em serviços públicos"*, que não é aplicável à RAM.
- *"Aumentar a quota de produção de energia a partir de fontes renováveis"*, dado que o indicador *"Capacidade suplementar de produção de energia a partir de fontes renováveis"* (Eixo II), que ainda não apresenta realização.
- *"Minimizar os Danos Materiais e Humanos Decorrentes de Eventos Extremos Climáticos"*, medido através do indicador *"População abrangida por Planos de emergência de proteção civil"*, que ainda não apresenta realização.

O Programa não irá contribuir para os seguintes objetivos estratégicos, dado que não são aplicáveis à RAM:

- *"Promover o consumo e produção sustentáveis, reduzindo o consumo de materiais, aumentando a produtividade de recursos na economia"* avaliado através do indicador *"Taxa de desmaterialização dos serviços da administração pública"*;
- *"Reduzir a taxa de perda de biodiversidade; reduzir as pressões humanas e manter a integridade e a provisão dos bens e serviços dos ecossistemas"* avaliado através do indicador *"Área classificada abrangida por intervenções de gestão ativa de espaços protegidos e classificados"*;

- *"Controlar o Risco de Contaminação do Solo e Recuperar os Passivos Ambientais"* avaliado através do indicador *"Área reabilitada no âmbito de intervenções de recuperação de passivos ambientais"*;
- *"Reduzir o Risco de Erosão Costeira"* avaliado através dos indicadores *"Extensão de costa intervencionada para redução do risco associado à dinâmica costeira"* e *"Extensão de costa intervencionada para contenção ou diminuição da ocupação antrópica em área de risco"*;
- *"Garantir a Cobertura do País por Sistemas de Proteção de Riscos"*, avaliado através do indicador *"Grau de cobertura do território por planos de emergência"*.
- O objetivo estratégico *"Diminuir a intensidade energética do produto; aumentar a eficiência energética"* não terá a contribuição do Programa dado que o indicador *"Redução média do consumo de energia nos equipamentos apoiados"* não consta do **Anexo VII** Indicadores de Monitorização Estratégica Ambiental e de Sustentabilidade.

Aferição do grau de cumprimento das recomendações da AAE com base nos indicadores de monitorização das recomendações da AAE

A análise de aferição do grau de cumprimento das recomendações da AAE teve por base os dados apresentados no Anexo V Indicadores de monitorização das recomendações da Avaliação Ambiental Estratégica.

Recomendações Gerais

Recomendação (R1): *Deverão ser considerados critérios de natureza ambiental nos processos de avaliação da viabilidade de financiamento dos projetos.*

No caso dos projetos públicos verifica-se que dos 103 projetos aprovados, 101 têm em comum três critérios de seleção de natureza ambiental:

- Operações que tenham associada uma mais valia ambiental;
- Operações que concorram para a redução de emissões de gases com efeito de estufa;
- Operações que evidenciem adequado grau de eficiência energética e utilização sustentável da energia.

No âmbito dos Sistemas de Incentivos, são os projetos aprovados no âmbito do Sistema de Incentivos à Qualificação Empresarial (Qualificar I, II e III) que têm como majorações *"Mais Valia Ambiental"* e *"Energias Renováveis"*. Ou seja, dos 268 projetos aprovados, exceto os projetos do Sistema de Incentivos ao Funcionamento, 38 são enquadrados no Sistema de Incentivos à Qualificação Empresarial.

Os critérios referidos não são de cumprimento obrigatório, ou seja, os projetos apenas são valorizados através da aplicação dos mesmos, pelo que o "Rácio de integração de critérios ambientais na avaliação de candidaturas" (I 1) foi calculado conforme a metodologia de cálculo proposta "*N.º de candidaturas em cujo processo de decisão de financiamento foram explicitamente considerados critérios ambientais / N.º total de projetos contratados*", atingindo cerca de 37,5%.

Recomendação (R2): *Devem privilegiar-se as intervenções de natureza imaterial (e.g. requalificação e aproveitamento de infraestruturas e equipamentos existentes, sistemas de informação, ...) em detrimento da construção de novas infraestruturas e equipamentos.*

É através dos projetos públicos que apuramos o "Rácio de intervenções de natureza imaterial" (I 2), cuja metodologia de cálculo é o número de intervenções de natureza imaterial/total de intervenções apoiadas. Assim, dos 103 projetos aprovados, 49 integram despesas imateriais superiores a 75%, o que significa que este rácio atinge os 47,6%.

Quando relacionamos o investimento elegível em intervenções de natureza imaterial com o investimento elegível das intervenções apoiadas, o "Rácio de investimento em intervenções de natureza imaterial" (I 3) situa-se nos 32,23%.

Recomendação (R3): *Privilegiar projetos de I&DT no domínio do ambiente, nomeadamente visando o desenvolvimento de tecnologias eco eficientes, energias renováveis, eficiência energética, redução das emissões de GEE, arquitetura bioclimática, tecnologias limpas, ordenamento do território, biodiversidade.*

Para cumprimento desta recomendação contribuem 19 projetos privados de I&DT aprovados, sendo que 2 deles enquadram-se no domínio do ambiente, o que faz com que o "Rácio de projetos de I&DT no domínio do ambiente" (I 4) atinja os 16,67%.

O "Rácio de financiamento em I&DT no domínio do ambiente" (I 5), dado pelo peso do custo elegível dos projetos contratados de I&DT no domínio do ambiente no custo elegível dos projetos contratados de I&DT, apresenta uma taxa de 13,18%.

Recomendação (R4): *Incentivos a empresas devem ser preferencialmente dirigidos para projetos de inovação empresarial promotores da eco-eficiência, da eficiência energética, energias renováveis, uso eficiente da água, melhores técnicas disponíveis, inovação ambiental, "business & biodiversity".*

Do total de projetos de inovação empresarial apoiados (90), 4 são do domínio do ambiente, o que eleva o "Rácio de projetos de inovação empresarial no domínio do ambiente" (I 6), aos 4,44%. Por outro lado, o "Rácio de financiamento em inovação empresarial no domínio do ambiente" (I 7), em termos de investimento elegível, atinge os 21,84%.

Recomendação (R5): *Devem ser potenciadas as boas práticas ambientais no sector empresarial, tais como a implementação de sistemas de gestão ambiental (ISO 14001 e EMAS), sistemas de responsabilidade social (SA 8000), compras verdes, rótulos ecológicos, ou outras práticas ambientais.*

É o Sistema de Incentivos à Qualificação Empresarial da Região Autónoma da Madeira (Qualificar I, II e III) que contribui para o cumprimento desta recomendação, dado que este Sistema de Incentivos tem como majorações a "Mais Valia Ambiental" e "Energias Renováveis".

Assim, o "Rácio de adoção de instrumentos e práticas de gestão ambiental em empresas" (I 8), atinge os 5,26%, dado que dos 38 projetos contratados e enquadrados no Sistema de Incentivos à Qualificação Empresarial da Região Autónoma da Madeira, 2 envolvem instrumentos e práticas de gestão ambiental.

Relativamente ao "Rácio de financiamento em empresas com adoção de instrumentos e práticas de gestão ambiental" (I 9), em termos de investimento elegível, a taxa apurada situa-se nos 8,5%.

Recomendação (R6): *Deve ser promovida a adoção de práticas de gestão ambiental e de sustentabilidade no sector público, incluindo, nomeadamente, sistemas de gestão ambiental (ISO 14001 e EMAS), sistemas de responsabilidade social (SA 8000), compras públicas verdes, agendas 21 locais, certificação territorial, ou outras práticas ambientais.*

Os rácios que contribuem para o cumprimento desta recomendação são: "Rácio de adoção de instrumentos e práticas de gestão ambiental na administração pública" (I 10) e "Rácio de financiamento a serviços públicos com instrumentos e práticas de gestão ambiental" (I 11). Relativamente ao primeiro, a percentagem ascende a 43%, ou seja, no total de 103 projetos do setor público aprovados, 44 são iniciativas em serviços públicos com, ou envolvendo instrumentos e práticas de gestão ambiental. Quanto ao segundo atinge os 46% e os 48%, em termos de custo total e custo elegível, respetivamente.

Recomendação (R7): *Deve ser promovida a adoção de práticas de construção sustentável e de gestão ambiental na construção e operação das infraestruturas.*

Para cumprimento desta recomendação, temos 9 infraestruturas que contribuem para alavancar o "Rácio de projetos de infraestruturas contemplando a adoção de práticas de conceção, construção e gestão sustentável" (I 12), num total de 13, o que faz com que este atinja os 69%. Estes projetos têm um custo total elegível superior a 5 M€, e incluem, nomeadamente a construção de infraestruturas escolares, projetos na área do ambiente e da cultura.

Recomendação (R8): *As ações de proteção e valorização do ambiente devem ser acompanhadas da promoção de ações de sensibilização da população para a poupança de recursos, nomeadamente consumos de água e energia, bem como para a redução da produção de resíduos e reciclagem.*

O projeto designado por "Ação técnica e Didática para a Eficiência Energética e Qualidade do Ar Interior nas Escolas da RAM", contribui para alimentar os indicadores "Ações de divulgação, comunicação e formação ambiental" (I 13), com a realização de 80 iniciativas e "Pessoas beneficiadas por ações de divulgação, comunicação e formação ambiental" (I 14), num total de 53.000.

Recomendação (R9): *Devem ser privilegiadas intervenções de natureza preventiva e proactiva na resolução dos problemas ambientais em detrimento da implementação de soluções de "fim-de-linha" ou de medidas de natureza exclusivamente curativa.*

O "Rácio de projetos visando a implementação de medidas preventivas e proactivas de proteção ambiental" (I 15), atinge uma taxa de 41%, o que significa que dos 44 projetos aprovados no âmbito da proteção e valorização do ambiente, 18 têm subjacente a proteção e valorização do ambiente visando a implementação de medidas preventivas e/ou proactivas. Como exemplo de projetos incluídos no apuramento deste rácio, temos "Reforço das condições de segurança e requalificação da zona nascente da marginal da Calheta" e "Mobilidade inovadora e sustentável no Funchal (Civitas Mimosas)".

Recomendação (R10): *Nas intervenções de reforço do sistema urbano, bem como nas redes, infraestruturas e equipamentos para a coesão territorial e social deve privilegiar-se a requalificação de construções e infraestruturas em detrimento de construções novas.*

Dos 55 projetos aprovados no âmbito das intervenções de reforço do sistema urbano e redes, infraestruturas e equipamentos para a coesão territorial e social, 24 contribuem para o cumprimento desta recomendação, os quais incluem: 6 projetos de requalificação da rede escolar, 1 projeto de recuperação do património cultural, 1 projeto na área da mobilidade territorial, 13 projetos dizem respeito a requalificação/estabilização de determinadas zonas e os restantes 5 projetos estão relacionados com reforço/renovação de redes de água. Neste sentido, o "Rácio de projetos de regeneração/ requalificação de construções e infraestruturas" (I 16), apresenta uma taxa de 44%.

3. Execução por eixo prioritário

3.1. Eixo prioritário I - Inovação, Desenvolvimento Tecnológico e Sociedade do Conhecimento

3.1.1. Cumprimento de metas e análise dos progressos

Numa análise à execução física do Eixo Prioritário I (**Quadro 33**), constatamos que o Programa apresenta contratações em todos os **Indicadores de Realização**, ultrapassando as metas previstas para 2015 no caso dos indicadores “Infraestruturas Tecnológicas intervencionadas”, “Projetos de Inovação/IDT” e “Empresas Participantes em Projetos de Inovação/IDT”, verificando-se um acréscimo em relação a 2011. Falta apenas aprovar um projeto para que o indicador “Projetos na área da Sociedade da Informação” iguale a meta (11).

Os Sistemas de Incentivos neste Eixo têm um contributo importante na realização dos indicadores “Projetos de Inovação/IDT” e “Empresas Participantes em Projetos de Inovação/IDT”, atingindo no primeiro caso os 88%, ou seja, das 88 contratações, 77 correspondem a projetos enquadrados nos Sistemas de Incentivos, e no segundo caso é de 100%, isto é, são os Sistemas de Incentivos que alimentam, exclusivamente, este indicador.

São os projetos públicos que alavancam a realização dos indicadores “Infraestruturas Tecnológicas intervencionadas” e “Projetos na área da Sociedade da Informação”. Quanto a este último, mantém-se inalterado em relação ao ano anterior dado que, apesar de terem sido aprovados 2 novos projetos em 2012, foram revogados outros 2.

Quanto à realização executada, verifica-se que os “Projetos de Inovação/IDT” e “Empresas Participantes em Projetos de Inovação/IDT” sofreram evolução relativamente ao ano anterior, sendo o indicador “Infraestruturas Tecnológicas intervencionadas” não sofreu alteração, o que significa que dos 4 projetos contratados, apenas 1 já se encontra concluído.

O **Quadro 33** apresenta ainda a quantificação dos **Indicadores de Resultado**, constatando-se que os indicadores “Investimento privado induzido” e “Serviços públicos on-line” ultrapassam as metas previstas para 2015, sendo que o indicador “Investimento alavancado em Inovação/IDT” e o indicador “Atividades resultantes de projetos de Inovação/IDT” já apresentam uma realização contratada que atinge os 70% e os 89%, respetivamente, das metas previstas.

O indicador “Investimento alavancado em Inovação/IDT” é quantificado através da contribuição pública regional. Neste sentido, constata-se um decréscimo de cerca de 60% na realização contratada no indicador “Investimento alavancado em Inovação/IDT” (5,53milhões de euros), quando comparado com o ano anterior, que se deve, essencialmente:

- À revogação do projeto “Unidade de captura e uso biológico de CO2 com valorização energética”, cuja contribuição pública ascendia a 3,05 milhões de euros;
- Ao reforço das taxas de cofinanciamento FEDER para 85% nos projetos aprovados até 31.12.2011, por via da nova Decisão do Programa aprovada em 09 de dezembro de 2011 (Decisão C(2011) 9331), justificada por alterações socioeconómicas significativas e dificuldades de aplicação, referidas nas alíneas a) e d) do n.º 1 do artigo 33º do Regulamento (CE) n.º 1083/2006, que se traduziu, nomeadamente, na redistribuição das verbas afetas aos Eixos I, II e III e na fixação da taxa máxima de cofinanciamento em 85%;
- Ao reforço das taxas de cofinanciamento FEDER nos projetos enquadrados nos Sistemas de Incentivos, decorrente da utilização do Mecanismo “*top up*”, conforme, conforme referido no Capítulo 2.1.2.

O Programa contribui para a realização contratada de todos os **Indicadores Comuns Comunitários**, aplicáveis ao eixo, conforme demonstra o **Quadro 33**.

Os indicadores associados à Área Temática “Ajudas Diretas ao investimento nas PME”: “core 07 - n.º de projetos”, “core 08 - dos quais: n.º de start-ups apoiadas (empresas com menos de dois anos)”, “core 09 - empregos criados” e “core10 - investimento total induzido e os associados ao “Turismo”: “core - 34. N.º de projetos” e “core 35. N.º de empregos criados (em equivalente tempo inteiro)”, são alimentados unicamente através dos projetos aprovados no âmbito dos Sistemas de Incentivos.

Salienta-se ainda a importância dos Sistemas de Incentivos na Área Temática “Emprego criado” em que dos 296 empregos criados, 255 têm origem nos Sistema de Incentivos (core 1- Empregos criados (empregos diretos criados, em equivalente tempo inteiro)). De realçar que dos 296 postos de trabalhos 128 serão ocupados por mulheres.

Programa Operacional de Valorização do Potencial Económico e Coesão Territorial da RAM

São os projetos públicos que contribuem para alavancar os indicadores que quantificam a Área Temática “Sociedade de Informação” (“core 11 -Nº de projetos” e “core 12 - Acréscimo de população com acesso à banda larga”), a Área Temática “Educação” (“core 36 - Nº de projetos”), a Área Temática “Saúde” (core 38 - Nº de projetos”) e a Área Temática “Competitividade das Cidades” (“core 40 - Nº de projetos que visam estimular a atividade empresarial, o empreendedorismo e a utilização das novas tecnologias”).

Quadro 33 Realização Física do Eixo Prioritário I

| Indicadores de Realização* | | | 2007 | 2008 | 2009 | 2010 | 2011 | 2012 | 2015 | Total |
|--|--|-----------------------|------|------|------|------|------|-------|------|-------|
| Infraestruturas tecnológicas intervenionadas | Realização Contratada | | 0 | 0 | 1 | 1 | 3 | 4 | | |
| | Realização Executada | | 0 | 0 | 0 | 0 | 1 | 1 | | |
| | Metas | | - | - | - | 3 | - | - | 3 | |
| | Valor de Referência / Situação de Partida | | n.a. | n.a. | n.a. | n.a. | n.a. | n.a. | | |
| Projetos de Inovação/IDT | Realização Contratada | | 0 | 2 | 19 | 46 | 71 | 88 | | |
| | Realização Executada | | 0 | 2 | 11 | 20 | 32 | 49 | | |
| | Metas | | - | - | - | 20 | - | - | 50 | |
| | Valor de Referência / Situação de Partida | | n.a. | n.a. | n.a. | n.a. | n.a. | n.a. | | |
| Empresas participantes em projetos de Inovação/IDT | Realização Contratada | | 0 | 0 | 11 | 37 | 60 | 80 | | |
| | Realização Executada | | 0 | 0 | 3 | 9 | 19 | 37 | | |
| | Metas | | - | - | - | 16 | - | - | 40 | |
| | Valor de Referência / Situação de Partida | | n.a. | n.a. | n.a. | n.a. | n.a. | n.a. | | |
| Projetos na área da Sociedade da Informação | Realização Contratada | | 0 | 1 | 6 | 6 | 10 | 10 | | |
| | Realização Executada | | 0 | 1 | 6 | 6 | 10 | 10 | | |
| | Metas | | - | - | - | 10 | - | - | 11 | |
| | Valor de Referência / Situação de Partida | | n.a. | n.a. | n.a. | n.a. | n.a. | n.a. | | |
| Indicadores de Resultados* | | | 2007 | 2008 | 2009 | 2010 | 2011 | 2012 | 2015 | Total |
| Investimento alavancado em Inovação/IDT | Realização Contratada | | 0 | 0 | 1,51 | 3,56 | 9,00 | 3,47 | | |
| | Realização Executada | | 0 | 0 | 0,05 | 0,11 | 0,68 | 0,22 | | |
| | Metas | | - | - | - | 2 | - | - | 5 | |
| | Valor de Referência / Situação de Partida | | n.a. | n.a. | n.a. | n.a. | n.a. | n.a. | | |
| Atividades resultantes de projetos de Inovação/IDT | Realização Contratada | | 0 | 0 | 4 | 5 | 8 | 8 | | |
| | Realização Executada | | 0 | 0 | 0 | 0 | 0 | 0 | | |
| | Metas | | - | - | - | 2 | - | - | 9 | |
| | Valor de Referência / Situação de Partida | | n.a. | n.a. | n.a. | n.a. | n.a. | n.a. | | |
| Investimento privado induzido | Realização Contratada | | 0 | 0 | 0,73 | 6,21 | 8,19 | 10,74 | | |
| | Realização Executada | | 0 | 0 | 0,24 | 0,59 | 1,11 | 4,81 | | |
| | Metas | | - | - | - | 4 | - | - | 10 | |
| | Valor de Referência / Situação de Partida | | n.a. | n.a. | n.a. | n.a. | n.a. | n.a. | | |
| Serviços públicos on-line | Realização Contratada | | 0 | 0 | 75 | 75 | 111 | 112 | | |
| | Realização Executada | | 0 | 0 | 0 | 0 | 16 | 16 | | |
| | Metas | | - | - | - | 38 | - | - | 80 | |
| | Valor de Referência / Situação de Partida | | n.a. | n.a. | n.a. | n.a. | n.a. | n.a. | | |
| Indicadores Comuns Comunitários | | | 2007 | 2008 | 2009 | 2010 | 2011 | 2012 | 2015 | Total |
| Emprego criado | 1. Empregos criados (empregos diretos criados, em equivalente tempo inteiro) | Realização Contratada | 0 | 4 | 58 | 151 | 226 | 296 | | |
| | | Realização Executada | 0 | 0 | 5 | 13 | 43 | 65 | | |
| | 2. dos quais: homens | Realização Contratada | 0 | 2 | 31 | 79 | 125 | 168 | | |
| | | Realização Executada | 0 | 0 | 1 | 8 | 25 | 38 | | |
| | 3. dos quais: mulheres | Realização Contratada | 0 | 2 | 27 | 72 | 101 | 128 | | |
| | | Realização Executada | 0 | 0 | 4 | 5 | 18 | 27 | | |
| Investigação e Desenvolvimento Tecnológico | 4. Nº de projetos de I&DT | Realização Contratada | 0 | 1 | 8 | 15 | 19 | 23 | | |
| | | Realização Executada | 0 | 1 | 8 | 11 | 13 | 15 | | |
| | 5. Nº de projetos de cooperação empresas-instituições de investigação | Realização Contratada | 0 | 0 | 1 | 4 | 6 | 8 | | |
| | | Realização Executada | 0 | 0 | 1 | 1 | 1 | 2 | | |
| | 6. Empregos na investigação criados | Realização Contratada | 0 | 0 | 5 | 5 | 5 | 5 | | |
| | | Realização Executada | 0 | 0 | 0 | 0 | 0 | 0 | | |

Programa Operacional de Valorização do Potencial Económico e Coesão Territorial da RAM

| Indicadores Comuns Comunitários | | | 2007 | 2008 | 2009 | 2010 | 2011 | 2012 | 2015 | Total |
|--|--|-----------------------|------|------|------|------|--------|--------|------|-------|
| Ajudas Diretas ao investimento nas PME | 7. N.º de projetos | Realização Contratada | 0 | 0 | 11 | 30 | 51 | 71 | | |
| | | Realização Executada | 0 | 0 | 3 | 9 | 18 | 36 | | |
| | 8. dos quais: n.º de start-ups apoiadas (empresas com menos de dois anos) | Realização Contratada | 0 | 0 | 10 | 26 | 41 | 58 | | |
| | | Realização Executada | 0 | 0 | 3 | 8 | 17 | 31 | | |
| | 9. Empregos criados (em equivalente tempo inteiro) | Realização Contratada | 0 | 0 | 23 | 98 | 167 | 237 | | |
| | | Realização Executada | 0 | 0 | 5 | 13 | 43 | 49 | | |
| | 10. Investimento total induzido (em milhões de euros) | Realização Contratada | 0 | 0 | 0,73 | 1,84 | 3,34 | 5,93 | | |
| | | Realização Executada | 0 | 0 | 0,24 | 0,58 | 1,07 | 2,00 | | |
| Sociedade de Informação | 11. N.º de projetos | Realização Contratada | 0 | 1 | 6 | 6 | 10 | 10 | | |
| | | Realização Executada | 0 | 1 | 6 | 6 | 10 | 10 | | |
| | 12. Acréscimo de população com acesso à banda larga | Realização Contratada | 0 | 0 | 0 | 0 | 65.500 | 65.500 | | |
| | | Realização Executada | 0 | 0 | 0 | 0 | 33.667 | 33.667 | | |
| Alterações Climáticas | 30. Redução de emissões de gases com efeito de estufa (CO2 equivalentes, kt) | Realização Contratada | 0 | 0 | 0 | 0 | 54,90 | 0 | | |
| | | Realização Executada | 0 | 0 | 0 | 0 | 0 | 0 | | |
| Turismo | 34. N.º de projetos | Realização Contratada | 0 | 0 | 1 | 2 | 2 | 4 | | |
| | | Realização Executada | 0 | 0 | 0 | 0 | 1 | 2 | | |
| | 35. N.º de empregos criados (em equivalente tempo inteiro) | Realização Contratada | 0 | 0 | 6 | 10 | 10 | 15 | | |
| | | Realização Executada | 0 | 0 | 0 | 0 | 4 | 4 | | |
| Educação | 36. N.º de projetos | Realização Contratada | 0 | 0 | 2 | 2 | 3 | 3 | | |
| | | Realização Executada | 0 | 0 | 2 | 2 | 3 | 3 | | |
| Saúde | 38. N.º de projetos | Realização Contratada | 0 | 0 | 0 | 2 | 3 | 1 | | |
| | | Realização Executada | 0 | 0 | 0 | 2 | 3 | 1 | | |
| Competitividade das Cidades | 40. N.º de projetos que visam estimular a atividade empresarial, o empreendedorismo e a utilização das novas tecnologias | Realização Contratada | 0 | 0 | 8 | 8 | 13 | 14 | | |
| | | Realização Executada | 0 | 0 | 8 | 8 | 13 | 14 | | |

* nos termos da alínea c) do n.º 1 do artigo 37º do Regulamento (CE) n.º 1083/2006 do Conselho, de 11 de julho

3.1.2. Análise qualitativa

A regulamentação específica de apoio a este Eixo Prioritário encontrava-se totalmente aprovada em 31.12.2012, sendo aplicável às diversas tipologias de forma efetiva desde o ano de 2008 (vd. **Anexo XI** Regulamentação Específica/Calendário de concursos por Eixo Prioritário).

No que respeita à formalização de candidaturas, foram, no ano de 2012 apresentadas a cofinanciamento, ao abrigo do Eixo I, 43 candidaturas, envolvendo um investimento total de 18.591.491 euros (vd. **Quadro 12**). A Vertente de Intervenção “Incentivos Diretos e Indiretos às Empresas” foi a mais procurada pelos beneficiários, com 36 candidaturas, seguida da Vertentes “Sistema Científico e Tecnológico e Sociedade do Conhecimento” com 7 candidaturas.

O grau de admissibilidade - medido pela relação entre candidaturas admitidas e o universo das candidaturas apresentadas no período 2007-2012 - foi de 98%. Relativamente ao universo de candidaturas contratadas, 108% destas haviam sido já objeto de contratação em 31.12.2012 (vd. **Anexo XII** Processo de seleção por Eixo Prioritário), sendo que este indicador inclui projetos revogados.

Ao efetuar a análise, em termos acumulados, até 31.12.2012 (vd. **Quadro 13**), o Eixo I apresenta uma procura substantiva por parte dos beneficiários, com a apresentação de 210 candidaturas, o que representa 8% do total do Programa.

No ano em análise, e para o Eixo I, a taxa de compromisso, em termos de Fundo, foi de -27%, dado que o montante associado aos projetos revogados ou desistidos após decisão de aprovação (-16.128.134 euros) e às reprogramações (-483.001 euros), foi superior ao das aprovações (6.623.851 euros).

Em contrapartida, a taxa de execução, apurada através do rácio execução/programado é de 24%, o que demonstra uma dinâmica do Programa neste Eixo (vd. **Quadro 34**).

Quadro 34 Montantes Aprovados / Executados no Eixo I 2012

Unidade: Euros

| Vertente de Intervenção | Programação Financeira (PR) | | Aprovações 2012 (AP) | | Execução 2012 (EX) | | Taxas Fundo (%) | |
|--|-----------------------------|-------------------|----------------------|-------------------|--------------------|------------------|-----------------------------|--------------------------|
| | Despesa Pública | Fundo | Despesa Pública | Fundo | Despesa Pública | Fundo | Taxa de Compromisso (AP/PR) | Taxa de Execução (EX/PR) |
| Incentivos Diretos e Indiretos às Empresas | 27.167.844 | 23.092.667 | -13.364.141 | -8.032.194 | 4.543.788 | 4.770.491 | -35% | 21% |
| Sistema Científico e Tecnológico e Sociedade do Conhecimento | 10.470.589 | 8.900.000 | -2.952.315 | -1.934.364 | 2.619.412 | 2.283.106 | -22% | 26% |
| Modernização Administrativa | 5.882.352 | 5.000.000 | -388.788 | -20.726 | 2.148.368 | 1.885.222 | 0% | 38% |
| Total | 43.520.785 | 36.992.667 | -16.705.244 | -9.987.284 | 9.311.568 | 8.938.818 | -27% | 24% |

De realçar que os montantes das colunas associadas às “Aprovações” resultam do saldo entre as revogações ou desistência após a decisão de aprovação, aprovações e reprogramações.

Neste Eixo foram revogadas ou desistidas após a decisão de aprovação 15 candidaturas que corresponde a um total de 19.974.033 euros despesa pública (16.128.134 euros fundo), e aprovadas 32 candidaturas que totalizam 7.786.630 euros despesa pública (6.623.851 euros de fundo).

Na Vertente de Intervenção “Incentivos Diretos e Indiretos às Empresas” verifica-se que a execução ao nível do Fundo (4.770.491 euros) é superior à despesa pública (4.543.788 euros), facto que se deve:

- Ao reforço das taxas de cofinanciamento FEDER para 85% nos projetos públicos e privados aprovados até 31.12.2011, por via da nova Decisão do Programa aprovada em 09 de dezembro de 2011 (Decisão C(2011) 9331). O reforço da taxa de financiamento alavancou os níveis de compromisso e de execução do Eixo I em 1.343.196 euros e 1.096.682 euros, respetivamente;
- Ao reforço das taxas de cofinanciamento FEDER nos projetos enquadrados nos Sistemas de Incentivos, decorrente da utilização do Mecanismo “top up”, conforme referido no Capítulo 2.1.2. A aplicação deste mecanismo alavancou os níveis de compromisso e de execução do Eixo I em 2,3% e em 2,2%, respetivamente, o que corresponde a 836.864 euros e 795.943 euros.

Ao nível global do Eixo I constata-se que o reforço das taxas de cofinanciamento FEDER para 85% nos projetos públicos e privados alavancou os níveis de compromisso e de execução em 5,8% e 4,1%, respetivamente, que corresponde a 2.128.357 euros e 1.529.770 euros.

As candidaturas revogadas ou desistidas após a decisão de aprovação referem-se, na sua grande maioria, a projetos inseridos nos sistemas de incentivos e foram motivadas essencialmente por incumprimento por parte dos beneficiários dos projetos.

O Eixo I - Inovação, Desenvolvimento Tecnológico e Sociedade do Conhecimento, cujo peso é de 12% no contexto da programação do total do Programa, apresenta uma taxa de compromisso (88%) para o período 2007-2012 (vd. **Quadro 35**), inferior à taxa atingida pelo Programa (91%).

O Eixo I enquadra os Sistemas de Incentivos na Tipologia “Incentivos às Empresas, designadamente PME” da Vertente de Intervenção “Incentivos Diretos e Indiretos às Empresas”. As intervenções dos Sistemas de Incentivos EMPREENDINOV e +CONHECIMENTO estão confinadas exclusivamente a este Eixo, enquanto que as dos Sistemas de Incentivos SIRE, QUALIFICAR+ e TURISMO poderão, consoante a tipologia de intervenção, ter ou não enquadramento neste Eixo.

Todos os Sistemas de Incentivos já apresentam aprovações à exceção do TURISMO, que apesar de não registar aprovações neste Eixo tem 38 projetos aprovados no Eixo II.

O Sistema de Incentivos com maior procura foi o EMPREENDINOV, atingindo em 2012 um total de 74 projetos aprovados, com um investimento elegível de 11.493.471 euros, que corresponde a um montante FEDER de 6.093.916 euros (vd. **Anexo III**).

Quadro 35 Montantes Aprovados / Executados no Eixo I 2007-2012

Unidade: Euros

| Vertente de Intervenção | Programação Financeira (PR) | | Aprovações 2007-2012 (AP) | | Execução 2007-2012 (EX) | | Taxas Fundo (%) | | |
|--|-----------------------------|-------------------|---------------------------|-------------------|-------------------------|-------------------|-----------------------------|--------------------------|----------------------------|
| | Despesa Pública | Fundo | Despesa Pública | Fundo | Despesa Pública | Fundo | Taxa de Compromisso (AP/PR) | Taxa de Execução (EX/PR) | Taxa de Realização (EX/AP) |
| Incentivos Diretos e Indiretos às Empresas | 27.167.844 | 23.092.667 | 19.890.321 | 17.738.875 | 6.883.574 | 6.642.319 | 77% | 29% | 37% |
| Sistema Científico e Tecnológico e Sociedade do Conhecimento | 10.470.589 | 8.900.000 | 11.580.264 | 9.688.699 | 5.168.638 | 4.321.379 | 109% | 49% | 45% |
| Modernização Administrativa | 5.882.352 | 5.000.000 | 6.197.418 | 5.204.056 | 3.480.884 | 2.933.790 | 104% | 59% | 56% |
| Total | 43.520.785 | 36.992.667 | 37.668.002 | 32.631.630 | 15.533.095 | 13.897.488 | 88% | 38% | 43% |

O desfazamento entre o nível de compromisso e o nível de execução está relacionado, por um lado, com a natureza dos projetos e a sua duração (plurianuais), e por outro, com as dificuldades sentidas pelos beneficiários na realização de despesa de operações aprovadas, algo a que não é alheio a atual conjuntura económica.

Efetuada uma análise por tipologia de beneficiário (vd. **Quadro 36**), é possível verificar que são as “Microempresas” o tipo de entidade com maior número de candidaturas apresentadas, seguidas da “Administração Autónoma Regional”, com 52% e 13%, respetivamente. Em termos de candidaturas aprovadas, as “Microempresas” figuram com a maior taxa (58%), seguidas da “Administração Autónoma Regional” e “Pequena empresa” (9%) e das “Não PME” (8%).

Quadro 36 Candidaturas apresentadas e aprovadas por tipologia de beneficiário Eixo I

| Tipologia de beneficiário | N.º Candidaturas Apresentadas | % | N.º Candidaturas Aprovadas | % |
|---|-------------------------------|-------------|----------------------------|-------------|
| Empresas não financeiras públicas e participadas maioritariamente pelo sector público | 8 | 4% | 3 | 3% |
| Administração Autónoma Regional | 27 | 13% | 10 | 9% |
| Administração Autónoma Local | 6 | 3% | 2 | 2% |
| Instituições do Ensino Superior | 7 | 3% | 3 | 3% |
| Concessionários de serviços públicos, em particular na área dos transportes e ambiente; | 2 | 1% | 1 | 1% |
| Sócio / Acionista (Particular) | 5 | 2% | 0 | 0% |
| Não PME (recomendação 2003/361/CE) | 15 | 7% | 9 | 8% |
| Empresa de média dimensão | 6 | 3% | 4 | 3% |
| Pequena empresa | 14 | 7% | 10 | 9% |
| Microempresa | 110 | 52% | 67 | 58% |
| Entidade Privada sem fins lucrativos | 8 | 4% | 4 | 3% |
| Agências e associações de desenvolvimento regional e local | 2 | 1% | 2 | 2% |
| Total Eixo I | 210 | 100% | 115 | 100% |

Os instrumentos de política pública que consubstanciam a ação do Eixo I foram na sua essência desenhados para apoiar projetos que de alguma forma seriam passíveis de classificação como boa prática, por se dirigirem, no contexto desta Região, para o desenvolvimento de contributos, por exemplo para as ciências e tecnologias médicas ou do ambiente, sobretudo para a promoção de I&D interdisciplinar e aplicada, integrando aspetos de ordem institucional, económica, tecnológica, ambiental e social.

Neste contexto destaca-se o projeto públicos o “New Order Madeira”, cuja entidade responsável é a AJEM - Associação de Jovens Empresários Madeirenses, com um Investimento Total de 99.918,00 euros, tendo como objetivo apoiar e informar os jovens sobre apoios e incentivos à criação de empresas e do seu próprio emprego; potenciar as parcerias formais e informais de empresas detidas por jovens empresários; promover oportunidades de emprego para os jovens; promover oportunidades de negócio para os jovens empresários; potenciar e premiar os jovens talentos da Madeira; criar uma plataforma de comunicação entre as empresas detidas por jovens nos mais variados sectores; criar espaço de reflexão e de discussão que permita traçar linhas e apontar caminhos para os jovens da Madeira.

Na área da Investigação e desenvolvimento tecnológico (IDT), inovação e empreendedorismo, salientamos o projeto da responsabilidade da MITI - Madeira Interactive Technologies Institute - Associação, “Instalações M-ITI” com um investimento total de 317.165,23 euros, que consiste na remodelação/adaptação de um espaço para instalação da atividade do Madeira Interactive Technologies Institute, associação de investigação e desenvolvimento, resultante de uma parceria entre o Madeira Tecnopolo e a Universidade da Madeira.

Um projeto que pretende desenvolver na Madeira, conhecimento na área da validação de métodos e da determinação das incertezas, aproveitando a conjugação de interesses de 3 parceiros envolvidos: LREC - Laboratório Regional de Engenharia Civil, IP-RAM, IGA - Investimentos e Gestão da Água, S.A e UMA - Universidade da Madeira, é o "VALIMED - Estudo e validação do cálculo de incertezas de medição associadas a calibrações e ensaios", com um investimento total associado de 597.231,48 euros. Este projeto pretende divulgar as metodologias pelos técnicos dos laboratórios da Região de modo a participar ativamente na melhoria de resultados. A avaliação da incerteza de medição é uma componente fundamental de todas as aplicações metrológicas, sendo que qualquer resultado de uma medição tem que ser acompanhado por uma declaração de incerteza. O método de validação empregue é o método de Monte Carlo (MCM), que tem sido aplicado com sucesso em áreas da Metrologia onde metodologias mais simples provaram ser inadequadas. Aplicações em metrologia física (dimensional e temperatura/humidade relativa) e metrologia química (espectrometria de absorção atómica e cromatografia) serão estudadas.

Destaca-se igualmente como passível de classificação como boa prática o projeto promovido pela entidade beneficiária Madebiotech - C R & D, S.A.. Trata-se de um projeto de Investigação de Processos de Biorefinaria de Microalgas. O Investimento ascende aos 1.863.109,22euros.

O projeto AlgaeRef está enquadrado na estratégia de desenvolvimento da MadeBiotech - C R & D, S.A., que pretende criar na RAM um centro internacional de excelência em Investigação e Desenvolvimento nas áreas da Química Verde, da Biotecnologia, da Biorefinaria e da Energia, com vista à valorização de biomassa algal (micro e macro), resíduos agrícolas e de indústrias locais (banana, cana sacarina, bagaço de uva), resíduos florestais e produções agrícolas dedicadas de ervas aromáticas da Macaronésia. Estas são áreas fundamentais para o desenvolvimento sustentável das regiões ultraperiféricas porque permitem maximizar o aproveitamento dos recursos endógenos regionais e desequilibrar a balança comercial no sentido das exportações de produtos de alto valor acrescentado, obtidos através de tecnologias inovadoras e exclusivas. Para atingir esse objetivo, a MadeBiotech - C R & D, S.A. conta com estreitas colaborações com centros de investigação nacionais (na Universidade da Madeira e no Instituto Superior Técnico) e internacionais (no Instituto Tecnológico de Canárias, Espanha, na Delft University of Technology, Países Baixos e na Universidade Federal da Bahia, Brasil) sendo que todos estes centros se têm afirmado internacionalmente nas áreas científicas mencionadas. As relações nacionais e internacionais já estabelecidas entre a MadeBiotech - C R & D, S.A. e os parceiros estratégicos mencionados permitem criar uma rede científica internacional que promove a mobilidade de recursos altamente qualificados para a Madeira, a procura conjunta de financiamentos através de programas comunitários e de fundos privados e a transferência de tecnologia dos centros de investigação para uma indústria inovadora de base tecnológica. Para a implementação industrial das tecnologias e processos desenvolvidos, a MadeBiotech - C R & D, S.A. conta com uma parceria estratégica com outra empresa madeirense, NatureXtracts, S.A. que se dedica à produção industrial de extratos naturais para consumo humano através das indústrias alimentar, farmacêutica e cosmética.

Neste contexto, os principais objetivos do projeto AlgaeRef são:

1. Investigação industrial dos processos de extração, com dióxido de carbono supercrítico (puro e com co-solvente), para geração de conhecimento proprietário sobre extração de carotenóides e de ácidos gordos polinsaturados (ómega 3 e ómega 6) de microalgas. Pretende-se que esta tarefa conduza ao futuro desenvolvimento de uma unidade de biorefinaria que canalizará para a Madeira o processamento das microalgas produzidas no Algarve, nas ilhas Canárias e, futuramente, em Marrocos e em Cabo Verde. Desta forma, pretende-se que, a partir do conhecimento gerado, a RAM fique numa posição privilegiada para gerar produtos finais, de alto valor tecnológico e comercial, que serão exportados para os mercados norte-americano e europeu, onde a sua demanda não pára de aumentar.
2. Investigação industrial do potencial das plantas aromáticas endógenas da RAM para produção de óleos essenciais para as indústrias cosmética, farmacêutica e alimentar. Para além da caracterização dos óleos extraídos por métodos convencionais como a hidrodestilação, pretende-se investigar os extratos obtidos por extração supercrítica e o valor acrescentado que esta técnica pode trazer, quer em termos de rendimentos dos processos, quer em termos da qualidade final dos extratos. Os resultados esperados desta investigação permitirão potenciar novas áreas de desenvolvimento económico para a região, gerando uma indústria próspera destinada maioritariamente à exportação.
3. Investigação industrial de processos para valorização integral da biomassa após extração dos compostos de alto valor. Para além do conhecimento gerado sobre as características da biomassa e das formas para a sua rentabilização integral, esta tarefa tem como objectivo estreitar relações com o Instituto Superior Técnico (na área da fermentação) e com a Delft University of Technology (nas áreas da gaseificação seca e húmida) através da orientação tripartida de alunos de doutoramento que serão preparados para integrar futuramente os quadros da madebiotech.

3.1.3. Problemas significativos encontrados na implementação do Eixo Prioritário e medidas tomadas

A taxa de compromisso do Eixo I, em termos de Fundo, em 2012 (88%), conforme o **Quadro 15**, sofreu uma redução quando comparada com a de 2011 (101%), essencialmente por via da revogação de um projeto, cujo investimento elegível era de 38.160.181 euros. A taxa de execução deste Eixo situa-se nos 38% (ver **Quadro 17**), o que revela algumas dificuldades na sua execução, tendo em conta:

- a) A duração dos projetos públicos aprovados, que em muitos casos, com duração prorrogada, dados os constrangimentos financeiros que têm vindo a afetar os beneficiários;
- b) A natureza imaterial dos projetos públicos enquadrados neste Eixo, em que exige um maior número de procedimentos de contratação pública, e por isso um prazo de execução mais alargado.

Uma das medidas tomadas para ultrapassar as dificuldades financeiras e aumentar a execução foi através do incremento da taxa de financiamento FEDER para 85% nos projetos públicos aprovados até 31.12.2011, por via da nova Decisão do Programa aprovada em 09 de dezembro de 2011 (Decisão C(2011) 9331), justificada por alterações socioeconómicas significativas e dificuldades de aplicação, referidas nas alíneas a) e d) do n.º 1 do artigo 33º do Regulamento (CE) n.º 1083/2006, que se traduziu, nomeadamente, na redistribuição das verbas afetas aos Eixos I, II e III e na fixação da taxa máxima de cofinanciamento em 85%.

Relativamente aos projetos privados aprovados no âmbito dos Sistemas de Incentivos, enquadrados na Vertente de intervenção “Incentivos Diretos e Indiretos às Empresas”, os mesmos apresentam alguns constrangimentos, resultante:

- a) Das dificuldades financeiras que a Região vem atravessando, decorrentes de um Programa de Ajustamento Económico e Financeiro aplicado ao Estado Português pelo FMI, BCE e CE, o qual produz um impacto direto nas empresas, por via dos constrangimentos no acesso ao crédito, agravado por um outro Programa de Ajustamento Económico e Financeiro assinado entre a Região e a República, com reflexos imediatos na desaceleração do investimento e na diminuição do número de operadores no mercado;
- b) Da própria dinâmica de execução inerente a estes projetos;
- c) Da envolvimento de várias entidades (privadas e públicas), que normalmente torna morosa a execução dos projetos de investigação em co promoção.

Refira-se ainda que a AG optou por colocar os montantes fundo resultantes da aplicação do Mecanismo “*top up*” ao dispor dos sistemas de incentivos ao investimento, atenuando significativamente o esforço do orçamento regional.

No contexto do Eixo I, relembre-se que, com o intuito de estimular a mudança da estrutura empresarial regional e promover o espírito empreendedor, foram concebidos instrumentos de apoio orientados preferencialmente para potenciais empreendedores com apetência para as áreas da inovação, sociedade de informação e investigação e desenvolvimento, cuja execução revela uma dinâmica muito específica e própria.

Em concreto, e beneficiando igualmente o Eixo I, no âmbito dos mecanismos de apoio às empresas, o IDE, IP-RAM promoveu o lançamento de ferramentas a nível da engenharia financeira que facilitaram o acesso ao crédito por parte das empresas, nomeadamente, através do reforço entre 2009 e 2011 do fundo de contragarantia, criando uma gaveta de negociação específica para a prestação de garantias bancárias para os diferentes sistemas de incentivos e, dentro destas, para as *start-up*. Foi criada ainda uma linha de crédito bonificada, denominada por PRO INVEST e financiada pelos reembolsos dos subsídios reembolsáveis do QCA III (POPRAM III - Componente FEDER), para financiar de forma atrativa a parte dos capitais alheios referentes à cobertura global de financiamento dos projetos aprovados no âmbito dos sistemas de incentivos ao investimento. Quanto ao financiamento da contrapartida nacional, destaca-se igualmente a introdução do princípio da adaptação seletiva das taxas de cofinanciamento, aumentando quando necessário as taxas de cofinanciamento das operações.

Ao nível dos Sistemas de Incentivos destacam-se a continuada aposta na engenharia financeira como instrumento complementar ao investimento, com a prorrogação da Linha de Crédito bonificada para Micro e Pequena e Empresas da Madeira II, ou ainda, a alteração do SI Funcionamento com o objetivo de estimular a criação de postos de trabalho, através da atribuição de um prémio de realização.

Por outro lado, refira-se igualmente o controlo e acompanhamento dos projetos sem execução, tendo resultado na anulação da decisão de aprovação, e a implementação do método da amostragem para as verificações administrativas das operações integradas nos sistemas de incentivos ao investimento, no equivalente a 50% do valor total das despesas declaradas pelo beneficiário, originando maior celeridade na fase de análise dos pedidos de pagamento.

O relatório anual de controlo apresentado pela Autoridade de Auditoria, nos termos da subalínea i), da alínea d), do n.º 1, do artigo 62º, do Regulamento (CE) n.º 1083/2006 do Conselho, de 11 de Julho, não identifica qualquer problema relativamente a este Eixo Prioritário.

Programa Operacional de Valorização do Potencial Económico e Coesão Territorial da RAM

| Indicadores de Resultado* | | | 2007 | 2008 | 2009 | 2010 | 2011 | 2012 | 2015 | Total |
|--|--|-------------------------|------|------|------|-------|-------|-------|-------|-------|
| Empregos brutos criados (ETI) | Realização Contratada | | 0 | 5 | 647 | 915 | 1.145 | 1.115 | | |
| | Realização Executada | | 0 | 0 | 2 | 8 | 378 | 597 | | |
| | Metas | | - | - | - | 450 | - | - | 1.200 | |
| | Valor de Referência / Situação de Partida | | n.a. | n.a. | n.a. | n.a. | n.a. | n.a. | | |
| Investimento privado induzido | Realização Contratada | | 0 | 0,19 | 5,59 | 14,16 | 42,80 | 41,27 | | |
| | Realização Executada | | 0 | 0 | 0,08 | 1,21 | 2,93 | 20,41 | | |
| | Metas | | - | - | - | 12 | - | - | 30 | |
| | Valor de Referência / Situação de Partida | | n.a. | n.a. | n.a. | n.a. | n.a. | n.a. | | |
| N.º de Entidades envolvidas nas Ações Coletivas | Realização Contratada | | 0 | 0 | 0 | 0 | 201 | 213 | | |
| | Realização Executada | | 0 | 0 | 0 | 0 | 178 | 212 | | |
| | Metas | | - | - | - | n.a. | - | - | 205 | |
| | Valor de Referência / Situação de Partida | | n.a. | n.a. | n.a. | n.a. | n.a. | n.a. | | |
| Acréscimo da capacidade de produção de energia a partir de fontes renováveis | Realização Contratada | | 0 | 0 | 0 | 0 | 0 | 0 | | |
| | Realização Executada | | 0 | 0 | 0 | 0 | 0 | 0 | | |
| | Metas | | - | - | - | n.a. | - | - | 10% | |
| | Valor de Referência / Situação de Partida | | n.a. | n.a. | n.a. | n.a. | n.a. | n.a. | | |
| Indicadores Comuns Comunitários | | | 2007 | 2008 | 2009 | 2010 | 2011 | 2012 | 2015 | Total |
| Emprego criado | 1. Empregos criados (empregos diretos criados, em equivalente tempo inteiro) | Realização Contratada | 0 | 5 | 277 | 917 | 1.147 | 1.117 | | |
| | | Realização Executada | 0 | 0 | 2 | 8 | 378 | 597 | | |
| | 2. dos quais: homens | Realização Contratada | 0 | 3 | 174 | 486 | 590 | 584 | | |
| | | Realização Executada | 0 | 0 | 1 | 2 | 225 | 343 | | |
| | 3. dos quais: mulheres | Realização Contratada | 0 | 2 | 103 | 431 | 557 | 533 | | |
| | | Realização Executada | 0 | 0 | 1 | 6 | 153 | 254 | | |
| Ajudas Diretas ao investimento nas PME | 7. N.º de projetos | Realização Contratada | 0 | 2 | 23 | 65 | 124 | 138 | | |
| | | Realização Executada | 0 | 0 | 3 | 13 | 29 | 78 | | |
| | 8. dos quais: n.º de start-ups apoiadas (empresas com menos de dois anos) | Realização Contratada | 0 | 1 | 7 | 17 | 31 | 31 | | |
| | | Realização Executada | 0 | 0 | 0 | 1 | 8 | 17 | | |
| | 9. Empregos criados (em equivalente tempo inteiro) | Realização Contratada | 0 | 5 | 67 | 335 | 545 | 508 | | |
| | | Realização Executada | 0 | 0 | 2 | 8 | 88 | 273 | | |
| | 10. Investimento total induzido (em milhões de euros) | Realização Contratada | 0 | 0,19 | 4,99 | 11,65 | 32,43 | 31,06 | | |
| | | Realização Executada | 0 | 0 | 0,08 | 0,98 | 2,73 | 17,64 | | |
| Energias Renováveis | 23. N.º de projetos | Realização Contratada | 0 | 0 | 0 | 0 | 0 | 0 | | |
| | | Realização Executada | 0 | 0 | 0 | 0 | 0 | 0 | | |
| | 24. Capacidade suplementar de produção de energia a partir de fontes renováveis (em MWh) | Realização Contratada | 0 | 0 | 0 | 0 | 0 | 0 | | |
| | | Realização Executada | 0 | 0 | 0 | 0 | 0 | 0 | | |
| Alterações Climáticas | 30. Redução de emissões de gases com efeito de estufa (CO2 equivalentes, kt) | Realização Contratada | 0 | 0 | 0 | 0 | 0 | 0 | | |
| | | Realização Executada | 0 | 0 | 0 | 0 | 0 | 0 | | |
| Turismo | 34. N.º de projetos | Realização Contratada | 0 | 0 | 10 | 24 | 51 | 59 | | |
| | | Realização Executada | 0 | 0 | 7 | 8 | 11 | 27 | | |
| | 35. N.º de empregos criados (em equivalente tempo inteiro) | Realização Contratada | 0 | 0 | 5 | 128 | 254 | 204 | | |
| | | Realização Executada | 0 | 0 | 0 | 0 | 1 | 29 | | |
| Reabilitação Urbana | 39. N.º de projetos que asseguram a sustentabilidade e melhoram a atratividade das cidades | Realização - Contratada | 0 | 0 | 0 | 0 | 0 | 0 | | |
| | | Realização - Executada | 0 | 0 | 0 | 0 | 0 | 0 | | |

* nos termos da alínea c) do n.º 1 do artigo 37º do Regulamento (CE) n.º 1083/2006 do Conselho, de 11 de julho

3.2.2. Análise qualitativa

A regulamentação específica de apoio a este Eixo Prioritário encontrava-se totalmente aprovada, em 31.12.2012, sendo possível a apresentação de candidaturas desde dezembro de 2007 para a tipologia “Engenharia Financeira” e nas restantes tipologias desde 2008 (vd. **Anexo XI** Regulamentação Específica/Calendário de concursos por Eixo Prioritário).

No que respeita à formalização de candidaturas, no ano 2012 foram apresentadas a cofinanciamento do Eixo II 71 candidaturas, envolvendo um investimento total de 128.708.176 euros (vd. **Quadro 12**). Destas, 68 candidaturas respeitam à Vertente de Intervenção “Projetos de investimento empresarial integrados e inovadores” e 3 à Vertente de Intervenção “Envolvente Empresarial”.

O grau de admissibilidade, medido pela relação entre candidaturas admitidas e o universo das candidaturas apresentadas no período 2007-2012, foi de 97%. Relativamente a candidaturas contratadas, em 31.12.2012, estavam contratadas 102% das candidaturas (vd. **Anexo XII** Processo de seleção por Eixo Prioritário), sendo que este indicador inclui projetos revogados.

Ao efetuarmos uma análise em termos acumulados (vd. **Quadro 13**), o Eixo II constitui o segundo Eixo do Programa com maior adesão, com 331 candidaturas apresentadas, o que representa 12% do total do Programa.

Quadro 38 Montantes Aprovados / Executados no Eixo II 2012

Unidade: Euros

| Vertente de Intervenção | Programação Financeira (PR) | | Aprovações 2012 (AP) | | Execução 2012 (EX) | | Taxas Fundo (%) | |
|--|-----------------------------|-------------------|----------------------|------------------|--------------------|-------------------|-----------------------------|--------------------------|
| | Despesa Pública | Fundo | Despesa Pública | Fundo | Despesa Pública | Fundo | Taxa de Compromisso (AP/PR) | Taxa de Execução (EX/PR) |
| Projetos de investimento empresarial integrados e inovadores | 25.294.116 | 21.500.000 | 2.094.847 | 5.108.658 | 9.429.079 | 9.789.855 | 24% | 46% |
| Envolvente empresarial | 73.311.515 | 62.314.787 | -165.177 | 2.120.365 | 3.342.230 | 4.368.646 | 3% | 7% |
| Total | 98.605.631 | 83.814.787 | 1.929.670 | 7.229.022 | 12.771.309 | 14.158.501 | 9% | 17% |

Os valores do **Quadro 38** incluem 23 revogações ou desistências após a decisão de aprovação de projetos enquadrados nos Sistemas de Incentivos, motivadas essencialmente por incumprimento por parte dos beneficiários dos projetos, que atingem os 4.086.619 euros de despesa pública (3.433.111 euros FEDER) e aprovações num montante de 7.036.926 de despesa pública (5.940.209 euros FEDER).

Tendo em conta que os montantes das colunas associadas às “Aprovações” resultam do saldo entre as revogações ou desistência após a decisão de aprovação, aprovações e reprogramações, verifica-se, pela análise do **Quadro 38** que:

- a) A vertente de intervenção “Projetos de investimento empresarial integrados e inovadores” apresenta um montante de Fundo (5.108.658 euros) superior à despesa pública (2.094.847 euros), por via;
 - Da aplicação do Mecanismo “*top up*” aplicado aos Sistemas de Incentivos, tal como referido no ponto 2.1.2. A aplicação deste mecanismo alavancou os níveis de compromisso e de execução do Eixo II em 2,0% e em 1,9%, respetivamente, que corresponde a 1.669.993 euros e 1.612.586 euros;
 - Do reforço das taxas de cofinanciamento FEDER para 85% aos projetos públicos e privados aprovados até 31.12.2011, tendo em conta a nova Decisão do Programa aprovada em 09 de dezembro de 2011 (Decisão C(2011) 9331).
- b) A vertente de intervenção “Envolvente empresarial” corresponde apenas a projetos públicos, sendo que o valor -165.177 euros de despesa pública significa que foi aprovado um projeto de 746.400 euros, mas as reprogramações com redução da despesa pública atingiu os 911.577 euros. O montante do Fundo de 2.120.365 euros está associado ao reforço das taxas de cofinanciamento FEDER para 85%, de acordo com a Decisão do Programa acima referida.

Ao nível global do Eixo II constata-se que o reforço das taxas de cofinanciamento FEDER para 85% nos projetos públicos e privados alavancou os níveis de compromisso e de execução em 4,4% e 2,9%, respetivamente, que corresponde a 3.709.989 euros e 2.444.348 euros.

A taxa de execução, apurada através do rácio execução/programado é de 17% o que demonstra também uma dinâmica do Programa neste Eixo (vd. **Quadro 38**).

O Eixo II enquadra os Sistemas de Incentivos Tipologia “Incentivos às Empresas, designadamente PME” da Vertente de Intervenção “Projetos de investimento empresarial integrados e inovadores”. Os Sistemas de Incentivos que intervêm neste Eixo são: o SIRE, QUALIFICAR+ e TURISMO.

Todos os Sistemas de Incentivos já apresentam aprovações, sendo que é o Sistema de Incentivos SIRE que revela uma maior procura, atingindo em 2012 um total de 105 projetos aprovados, com um investimento elegível de 13.966.153 euros, que corresponde a um montante FEDER de 5.771.387 euros (vd. **Anexo III**).

Os Sistemas de Incentivos QUALIFICAR+ e TURISMO apresentam total acumulado de 35 e 38 projetos aprovados, respetivamente, representando um elegível de 27.026.95 euros e 29.176.580 euros, que corresponde a um montante FEDER de 9.871.405 euros e 9.375.863, respetivamente (vd. **Anexo III**).

Destaca-se neste Eixo, na Tipologia “Engenharia Financeira”, projetos aprovados até à 31.12.2012, que pretendem a consolidação e alargamento das formas de financiamento das empresas através de instrumentos que melhorem as condições de financiamento das mesmas, do beneficiário IDE, IP-RAM:

- “Linha de Crédito PME Madeira”, com um investimento de 2.621.967,02 euros: constitui um instrumento de apoio ao financiamento do tecido empresarial regional tendo como principal característica facilitar o crédito, através da bonificação de taxa de juro (spread e 1% da Euribor a 3 meses) e da minimização do risco das operações bancárias, recorrendo aos mecanismos do Sistema Nacional de Garantia Mútua;
- “Linha de Crédito Bonificado para Micro e Pequenas Empresas da Madeira I”, aprovado em 11.03.2009, com um investimento de 2.501.144,00 euro: traduz-se num incentivo ao tecido empresarial regional, através da bonificação da taxa de juro, ajudando, assim, as Micro e Pequenas Empresas da Região Autónoma da Madeira a ultrapassarem os efeitos da crise financeira, através do acesso mais facilitado ao sistema financeiro, colmatando, assim, algumas dificuldades de tesouraria. Acresce ainda o facto de esta Linha contribuir para minimizar os riscos das operações bancárias, através do recurso aos mecanismos de garantia do Sistema Nacional de Garantia Mútua;
- “Linha de Crédito Bonificada para Micro e Pequenas Empresas II, aprovado em 17.11.2011,” com um investimento de 2.600.628 euros, foi um instrumento criado no sentido de, por um lado, dar continuidade à Linha acima mencionada e que teve grande sucesso e, por outro, criar condições para que as empresas regionais, na atual conjuntura económica, possam aceder ao crédito bancário em condições mais favoráveis;
- “Linha de Apoio à Recuperação Empresarial da Madeira”, com um investimento de 839.224 euros, surge a partir de uma ação conjunta do Governo Regional da RAM e do Ministério da Economia, da Inovação e do Desenvolvimento, no sentido de criar condições para que as PME atingidas pela intempérie ocorrida a 20 de fevereiro de 2010 pudessem minimizar os prejuízos decorrentes da mesma. Trata-se de um instrumento de apoio às PME ao nível de operações de financiamento destinadas a investimentos em ativos intangíveis, ativos fixos tangíveis e em fundo maneio. Esta Linha de Crédito foi posteriormente aditada com a principal finalidade de promover a deslocalização das empresas afetadas pelo temporal e localizadas em zonas de risco para os parques empresariais da RAM.

Na Tipologia “Ações Coletivas” da Vertente de Intervenção “Envolvente Empresarial” salientamos os seguintes projetos aprovados com impacto nas áreas do turismo e da promoção de produtos regionais:

a) Do beneficiário SRT - Secretaria Regional da Cultura, Turismo e Transportes:

- “Festas do Fim do Ano 2007-2010”, com um investimento total de 19.142.262,67 euros;
- “Festivais do Atlântico 2009, 2010 e 2011”, com um investimento total de 1.636.023,03 euros.

b) Do beneficiário IVBAM - Instituto do Vinho, do Bordado e do Artesanato da Madeira, I.P:

- “Plano Promocional do Vinho Madeira (2009-2011)”, com um investimento total de 1.668.419,11 euros;
- “Promoção do Bordado Madeira e Artesanato Regional (2012-2014)”, com um investimento total de 750.000,00 euros.

Relativamente à Tipologia “Acolhimento Empresarial”, selecionamos os projetos aprovados da responsabilidade do MPE - Madeira Parques Empresariais S.A, que visam dotar os parques empresariais de pavilhões industriais, no sentido de potenciar a implantação de unidades empresariais nos mesmos, e ainda de sistemas de adução de água potável em alguns deles, em ordem a garantir a laboração das empresas neles instaladas em condições adequadas:

- “Construção de Pavilhões”, com um investimento total de 8.732.681,62 euros;
- “Sistema de Adução de Água Potável - Parques Empresariais de Ribeira Brava, Calheta, Porto Moniz”, com um investimento total de 864.985,89 euros.

O Eixo II, cujo peso é de 27% no contexto da programação do total do Programa, apresenta para o período 2007-2012 uma taxa de compromisso (80%), inferior à taxa atingida pelo Programa (91%) (vd. **Quadro 39**).

No ano de 2012 manteve-se o ritmo de aprovações, no entanto, o reforço da dotação disponível (10.000.000 euros fundo), verificado na sequência da reprogramação do PO, traduziu-se numa redução da taxa de compromisso para os 80% (81% em 2011). No entanto, face à grande dinâmica de execução apresentada, especialmente dos projetos privados, a taxa de execução passou de 35% em 2011 para 47% em 2012.

Quadro 39 Montantes Aprovados / Executados no Eixo II 2007-2012

Unidade: Euros

| Vertente de Intervenção | Programação Financeira (PR) | | Aprovações 2007-2012 (AP) | | Execução 2007-2012 (EX) | | Taxas Fundo (%) | | |
|--|-----------------------------|-------------------|---------------------------|-------------------|-------------------------|-------------------|-----------------------------|--------------------------|----------------------------|
| | Despesa Pública | Fundo | Despesa Pública | Fundo | Despesa Pública | Fundo | Taxa de Compromisso (AP/PR) | Taxa de Execução (EX/PR) | Taxa de Realização (EX/AP) |
| Projetos de investimento empresarial integrados e inovadores | 25.294.116 | 21.500.000 | 36.079.294 | 32.296.215 | 13.159.689 | 12.774.343 | 150% | 59% | 40% |
| Envolvente empresarial | 73.311.515 | 62.314.787 | 40.564.286 | 34.479.643 | 31.632.308 | 26.887.462 | 55% | 43% | 78% |
| Total | 98.605.631 | 83.814.787 | 76.643.580 | 66.775.859 | 44.791.997 | 39.661.805 | 80% | 47% | 59% |

Efetuada uma análise por tipologia de beneficiário (vd. **Quadro 40**), é possível constatar uma maior percentagem de candidaturas apresentadas por parte de “Microempresas”, com 46%, e por “Pequenas empresas”, com 25%. Em termos de candidaturas aprovadas, 47% correspondem a “Microempresas” e 28% a “Pequenas empresas”.

Quadro 40 Candidaturas apresentadas e aprovadas por tipologia de beneficiários Eixo II

| Tipologia de beneficiário | N.º Candidaturas Apresentadas | % | N.º Candidaturas Aprovadas | % |
|---|-------------------------------|-------------|----------------------------|-------------|
| Empresas não financeiras públicas e participadas maioritariamente pelo sector público | 7 | 2% | 3 | 2% |
| Administração Autónoma Regional | 23 | 7% | 15 | 8% |
| Associações Públicas | 3 | 1% | 0 | 0% |
| Sócio / Acionista (Particular) | 13 | 4% | 3 | 2% |
| Não PME (recomendação 2003/361/CE) | 33 | 10% | 19 | 10% |
| Empresa de média dimensão | 13 | 4% | 9 | 5% |
| Pequena empresa | 84 | 25% | 55 | 28% |
| Microempresa | 151 | 46% | 93 | 47% |
| Entidade Privada sem fins lucrativos | 4 | 1% | 0 | 0% |
| Total Eixo II | 331 | 100% | 197 | 100% |

O Eixo II tem uma intervenção capital no que concerne ao apoio ao tecido empresarial da RAM e, em particular, aos projetos desenvolvidos pelas próprias empresas e cujos apoios estão enquadrados nos vários sistemas de incentivos criados.

Destaca-se como passível de classificação como boa prática o projeto promovido pela entidade beneficiária João Luís Vieira, Unipessoal, Lda. O projeto visa a construção de raiz de um pavilhão no Parque Empresarial de Machico, com uma aposta significativa em eficiência energética, direcionado para comércio por grosso de materiais de construção e equipamento sanitário. O Investimento ascende aos 1.025.666,75 euros.

3.2.3. Problemas significativos encontrados na implementação do Eixo Prioritário e medidas tomadas

O reforço deste Eixo em 34.342.601 euros em termos de Fundo, aquando da reprogramação técnica do Programa, aprovado pela CE (Decisão C(2012) 9232 de 10.12.2012), levou a que a programação passasse de 49.472.186 euros para 83.814.787 euros. Este reforço visou a aprovação do Grande Projeto designado por “AAHC - Ampliação do Aproveitamento Hidroelétrico da Calheta”, com um investimento elegível de 66.152.800,24 euros, em análise em 2012. No entanto este projeto tem sofrido alguns atrasos, nomeadamente devido aos procedimentos de contratação pública a adotar e ao Estudo de Viabilidade, o que se traduz no facto que até 31.12.2012 este projeto não se encontra aprovado nem com execução, o que baixa o nível dos compromissos para 80% (ver **Quadro 15**) e da execução para 47% (ver **Quadro 17**). Refira-se que a 1ª candidatura deste projeto foi registada no SIGMA em 15.06.2010, correspondendo a candidatura de 2012 à sua 3ª versão.

Significa então que se não houvesse este reforço, o Eixo II apresentava um *overbooking* de 135% e uma taxa de execução de 80%, leitura que se pode fazer tendo em conta os dados do **Quadro 15** e do **Quadro 17**.

A Autoridade de Gestão tem promovido contactos/reuniões com o beneficiário do Grande Projeto no sentido de podermos concluir a sua análise, o que não foi ainda possível em 2012.

Relativamente aos projetos privados aprovados no âmbito dos Sistemas de Incentivos, enquadrados na Vertente de intervenção “Projetos de investimento empresarial integrados e inovadores”, os mesmos apresentam alguns constrangimentos, resultante:

- a) Das dificuldades financeiras que a Região vem atravessando, decorrentes de um Programa de Ajustamento Económico e Financeiro aplicado ao Estado Português pelo FMI, BCE e CE, o qual produz um impacto direto nas empresas, por via dos constrangimentos no acesso ao crédito, agravado por um outro Programa de Ajustamento Económico e Financeiro assinado entre a Região e a República, com reflexos imediatos na desaceleração do investimento e na diminuição do número de operadores no mercado;
- b) Da própria dinâmica de execução inerente a estes projetos.

Igualmente neste Eixo, a AG optou por colocar os montantes fundo resultantes da aplicação do Mecanismo “*top up*” ao dispor dos sistemas de incentivos ao investimento, atenuando significativamente o esforço do orçamento regional.

Ao nível dos Sistemas de Incentivos destacam-se a continuada aposta na engenharia financeira como instrumento complementar ao investimento, com a prorrogação da Linha de Crédito bonificada para Micro e Pequena e Empresas da Madeira II, ou ainda, a utilização do Mecanismo “*top up*”, que permitiu aumentar a execução dos projetos de investimento, ou ainda a alteração do SI Funcionamento com o objetivo de estimular a criação de postos de trabalho, através da atribuição de um prémio de realização. Por outro lado, refira-se igualmente o controlo e acompanhamento dos projetos sem execução, tendo resultado na anulação da decisão de aprovação, e a implementação do método da amostragem para as verificações administrativas das operações, no equivalente a 50% do valor total das despesas declaradas pelo beneficiário, originando maior celeridade na fase de análise dos pedidos de pagamento.

O relatório anual de controlo apresentado pela Autoridade de Auditoria, nos termos da subalínea i), da alínea d), do n.º 1, do artigo 62º, do Regulamento (CE) n.º 1083/2006 do Conselho, de 11 de Julho, não identifica qualquer problema relativamente a este Eixo Prioritário.

3.3. Eixo prioritário III - Desenvolvimento Sustentável

3.3.1. Cumprimento de metas e análise dos progressos

Analisando a realização física do Programa, e conforme o **Quadro 41**, a nível dos **Indicadores de Realização** verifica-se que todos os indicadores apresentam realização contratada, sendo que apenas o indicador “Projetos destinados à melhoria dos descritores ambientais” ainda não ultrapassou a meta prevista para 2015, isto é, está previsto a contratação de 5 projetos e ainda faltam 2.

É o indicador “Projetos de prevenção e gestão de riscos” que apresenta evolução na realização contratada com acréscimo de 3 projetos aprovados em 2012: 1 projeto da responsabilidade da Secretaria Regional do Ambiente e dos Recursos Naturais e 2 do beneficiário Município do Funchal, cujas intervenções se integram no contexto de ações previstas no âmbito da Lei de Meios.

Quanto aos **Indicadores de Resultado**, só o indicador “Sistemas de gestão e melhoria dos descritores ambientais resultantes de projetos apoiados” ainda não atingiu a meta prevista para 2015, situando-se nos 50%.

Todos os **Indicadores Comuns Comunitários** apresentam realização contratada, à exceção do indicador “core 27 - Nº. de projetos de Resíduos Sólidos”. No entanto a 28.11.2012 foi submetida *on-line* uma candidatura designada por “Equipamentos de Recolha de Resíduos Sólidos Urbanos”, que irá contribuir para a quantificação deste indicador.

É o projeto “Mobilidade inovadora e sustentável no Funchal (Civitas Mimosa)” do beneficiário Horários do Funchal, que contribui para a realização dos indicadores “core 28 - N.º de projetos visando a melhoria da qualidade do ar” e “core 30 - Redução de emissões de gases com efeito de estufa (CO2 equivalente, Kt)”, associados às Áreas Temáticas “Ambiente” e “Alterações Climáticas”, respetivamente.

De realçar o acréscimo verificado na realização executada nos indicadores “core 25 - Acréscimo de população servida nos sistemas de abastecimento de água intervencionados” e “core 26 - Acréscimo de população servida nos sistemas de drenagem e tratamento de águas residuais intervencionados”, associado ao “Ambiente”, que passam de 1.012 e de 3.000 para 5.012 e 11.600, respetivamente, e que deve, essencialmente, à execução do projeto “Renovação das Redes de Água Potável, Residual e Pluvial, do Sector Oriental da Cidade do Funchal”, da responsabilidade do Município do Funchal.

Quadro 41 Realização Física do Eixo Prioritário III[illegible]

Programa Operacional de Valorização do Potencial Económico e Coesão Territorial da RAM

| Indicadores Comuns Comunitários | | | 2007 | 2008 | 2009 | 2010 | 2011 | 2012 | 2015 | Total |
|---------------------------------|--|-----------------------|------|------|---------|---------|---------|---------|------|-------|
| Emprego criado | 1. Empregos criados (empregos diretos criados, em equivalente tempo inteiro) | Realização Contratada | 0 | 0 | 0 | 6 | 6 | 6 | | |
| | | Realização Executada | 0 | 0 | 0 | 0 | 0 | 0 | | |
| | 2. dos quais: homens | Realização Contratada | 0 | 0 | 0 | 3 | 3 | 3 | | |
| | | Realização Executada | 0 | 0 | 0 | 0 | 0 | 0 | | |
| | 3. dos quais: mulheres | Realização Contratada | 0 | 0 | 0 | 3 | 3 | 3 | | |
| | | Realização Executada | 0 | 0 | 0 | 0 | 0 | 0 | | |
| Transportes | 13. N.º de projetos | Realização Contratada | 0 | 0 | 0 | 1 | 1 | 1 | | |
| | | Realização Executada | 0 | 0 | 0 | 1 | 1 | 1 | | |
| | 22. Acréscimo de população servida por intervenções de expansão de sistemas de transporte urbanos | Realização Contratada | 0 | 0 | 0 | 1.500 | 1.500 | 1.500 | | |
| | | Realização Executada | 0 | 0 | 0 | 0 | 227 | 227 | | |
| Ambiente | 25. Acréscimo de população servida nos sistemas de abastecimento de água intervencionados | Realização Contratada | 0 | 0 | 10.000 | 10.012 | 18.612 | 18.612 | | |
| | | Realização Executada | 0 | 0 | 0 | 0 | 1.012 | 5.012 | | |
| | 26. Acréscimo de população servida nos sistemas de drenagem e tratamento de águas residuais intervencionados | Realização Contratada | 0 | 0 | 10.000 | 15.500 | 20.450 | 20.450 | | |
| | | Realização Executada | 0 | 0 | 0 | 0 | 3.000 | 11.600 | | |
| | 27. N.º de projetos de Resíduos Sólidos | Realização Contratada | 0 | 0 | 0 | 0 | 0 | 0 | | |
| | | Realização Executada | 0 | 0 | 0 | 0 | 0 | 0 | | |
| | 28. N.º de projetos visando a melhoria da qualidade do ar | Realização Contratada | 0 | 0 | 0 | 0 | 1 | 1 | | |
| | | Realização Executada | 0 | 0 | 0 | 0 | 1 | 1 | | |
| | 29. Área reabilitada (em km2) no âmbito de intervenções de recuperação de passivos ambientais (áreas degradadas e contaminadas) ** | Realização Contratada | n.a. | n.a. | n.a. | n.a. | n.a. | n.a. | | |
| | | Realização Executada | n.a. | n.a. | n.a. | n.a. | n.a. | n.a. | | |
| Alterações Climáticas | 30. Redução de emissões de gases com efeito de estufa (CO2 equivalentes, kt) | Realização Contratada | 0 | 0 | 0 | 0 | 400,75 | 400,75 | | |
| | | Realização Executada | 0 | 0 | 0 | 0 | 0,75 | 0,75 | | |
| Prevenção de Riscos | 31. N.º de projetos | Realização Contratada | 0 | 0 | 2 | 5 | 7 | 10 | | |
| | | Realização Executada | 0 | 0 | 2 | 5 | 7 | 10 | | |
| | 32. População que beneficia de medidas de proteção contra cheias e inundações | Realização Contratada | 0 | 0 | 0 | 250.000 | 250.000 | 250.000 | | |
| | | Realização Executada | 0 | 0 | 0 | 0 | 247.280 | 247.280 | | |
| | 33. População que beneficia de medidas de proteção contra incêndios e outros riscos naturais e tecnológicos (exceto cheias e inundações) | Realização Contratada | 0 | 0 | 230.000 | 250.000 | 250.000 | 250.000 | | |
| | | Realização Executada | 0 | 0 | 0 | 0 | 230.000 | 247.399 | | |

* nos termos da alínea c) do n.º 1 do artigo 37º do Regulamento (CE) n.º 1083/2006 do Conselho, de 11 de julho

** indicador não aplicável à RAM

3.3.2. Análise qualitativa

A regulamentação específica de apoio a este Eixo Prioritário, em 31.12.2012 encontrava-se totalmente aprovada, sendo possível a apresentação de candidaturas desde Dezembro de 2007 (vd. **Anexo XI** Regulamentação Específica/Calendário de concursos por Eixo Prioritário).

Em termos de formalização de candidaturas, o Eixo III acolheu, no ano 2012, 4 candidaturas a cofinanciamento, envolvendo um investimento total de 10.730.560 euros (vd. **Quadro 12**). Das candidaturas apresentadas, 3 foram aprovadas, representando 8% do montante programado para este Eixo (vd. **Quadro 42**).

O grau de admissibilidade (i.e., relação entre candidaturas admitidas e o universo das candidaturas apresentadas), foi de 98%. Em 31.12.2012, todas as candidaturas foram objeto de contratação (vd. **Anexo XII** Processo de seleção por Eixo Prioritário).

A Vertente de Intervenção com maior adesão foi a relativa aos “Riscos naturais e tecnológicos”, a qual contabilizou 22 candidaturas apresentadas até 31.12.2012 (vd. **Quadro 13**). À mesma data, a Vertente “Gestão ambiental sustentável, conservação da natureza e biodiversidade” apresentou 3 candidaturas, tendo sido uma delas aprovada.

A Vertente “Riscos naturais e tecnológicos”, em 2012, alavanca a taxa de compromisso, mediante a aprovação de projetos da responsabilidade do beneficiário “Município do Funchal.” e “Secretaria Regional do Ambiente e Recursos Naturais”.

Quadro 42 Montantes Aprovados / Executados no Eixo III 2012

Unidade: Euros

| Vertente de Intervenção | Programação Financeira (PR) | | Aprovações 2012 (AP) | | Execução 2012 (EX) | | Taxas Fundo (%) | |
|--|-----------------------------|-------------------|----------------------|------------------|--------------------|-------------------|-----------------------------|--------------------------|
| | Despesa Pública | Fundo | Despesa Pública | Fundo | Despesa Pública | Fundo | Taxa de Compromisso (AP/PR) | Taxa de Execução (EX/PR) |
| Estruturas de gestão ambiental de primeira geração | 19.882.353 | 16.900.000 | 74.866 | 1.044.174 | 7.872.003 | 6.822.394 | 6% | 40% |
| Riscos naturais e tecnológicos | 18.235.295 | 15.500.000 | 1.008.426 | 1.534.504 | 7.593.500 | 6.557.011 | 10% | 42% |
| Gestão ambiental sustentável, conservação da natureza e biodiversidade | 3.058.823 | 2.600.000 | 0 | 141.535 | 12.317 | 44.242 | 5% | 2% |
| Total | 41.176.471 | 35.000.000 | 1.083.292 | 2.720.213 | 15.477.820 | 13.423.647 | 8% | 38% |

Os montantes das colunas associadas às “Aprovações” do **Quadro 42** resultam do saldo entre as revogações ou desistência após a decisão de aprovação, aprovações e reprogramações.

A razão do montante do Fundo ser superior ao da despesa pública em todas as Vertentes de Intervenção tem a ver com o reforço das taxas de cofinanciamento FEDER para 85% dos projetos aprovados até 31.12.2011, de acordo com a reprogramação do Programa aprovada em 09 de dezembro de 2011, através da Decisão da Comissão Europeia C(2011) 9331:

- A vertente de intervenção “Estruturas de gestão ambiental de primeira geração” apresenta um montante de Fundo (1.044.174 euros) superior à despesa pública (74.866 euros). O valor da despesa pública corresponde a reprogramações de projetos, dado que em 2012 apenas foram aprovados projetos na vertente de intervenção “Riscos naturais e tecnológicos”;
- A vertente de intervenção “Riscos naturais e tecnológicos” correspondem à aprovação de três projetos, num total de 1.009.526 euros de despesa pública e de reprogramações com redução da despesa pública de -1.110 euros;
- A variação nula na Despesa Pública que se verifica na Vertente “Gestão ambiental sustentável, conservação da natureza e biodiversidade”, resulta da reprogramação do projeto aprovado, com aumento da taxa de cofinanciamento para 85%.

Ao nível global do Eixo III constata-se que o reforço das taxas de cofinanciamento FEDER para 85% nos projetos públicos alavancou os níveis de compromisso e de execução em 5,2% e 2,9%, respetivamente, que corresponde a 1.803.103 euros e 1.013.004 euros.

A taxa de execução, apurada através do rácio execução/programado é de 38% o que demonstra uma grande dinâmica do Programa neste Eixo (vd. **Quadro 42**).

O Eixo III apresenta assim, para o período 2007-2012, um aumento acentuado da taxa de compromisso para os 98% (79% em 2011), influenciado igualmente pela redução da dotação disponível (5.000.000 euros fundo), verificada na sequência da reprogramação do PO. A taxa de execução passou igualmente de 17% em 2011 para 58% em 2012, parcialmente fruto da reprogramação já referida.

Quadro 43 Montantes Aprovados / Executados no Eixo III 2007-2012

Unidade: Euros

| Vertente de Intervenção | Programação Financeira (PR) | | Aprovações 2007-2012 (AP) | | Execução 2007-2012 (EX) | | Taxas Fundo (%) | | |
|--|-----------------------------|-------------------|---------------------------|-------------------|-------------------------|-------------------|-----------------------------|--------------------------|----------------------------|
| | Despesa Pública | Fundo | Despesa Pública | Fundo | Despesa Pública | Fundo | Taxa de Compromisso (AP/PR) | Taxa de Execução (EX/PR) | Taxa de Realização (EX/AP) |
| Estruturas de gestão ambiental de primeira geração | 19.882.353 | 16.900.000 | 19.847.540 | 16.862.313 | 10.624.384 | 9.024.299 | 100% | 53% | 54% |
| Riscos naturais e tecnológicos | 18.235.295 | 15.500.000 | 17.819.513 | 14.983.374 | 12.854.639 | 10.765.922 | 97% | 69% | 72% |
| Gestão ambiental sustentável, conservação da natureza e biodiversidade | 3.058.823 | 2.600.000 | 2.830.700 | 2.406.095 | 687.784 | 584.616 | 93% | 22% | 24% |
| Total | 41.176.471 | 35.000.000 | 40.497.753 | 34.251.782 | 24.166.808 | 20.374.837 | 98% | 58% | 59% |

Efetuada uma análise por tipologia de beneficiário (vd. **Quadro 44**), é a “Administração Autónoma Regional” que apresenta um maior número de candidaturas apresentadas (35%), sendo, no entanto, as “Pequenas empresas”, com 32%, a tipologia com mais candidaturas aprovadas.

Quadro 44 Candidaturas apresentadas e aprovadas por tipologia de beneficiário Eixo III

| Tipologia de beneficiário | N.º Candidaturas Apresentadas | % | N.º Candidaturas Aprovadas | % |
|--|-------------------------------|-------------|----------------------------|-------------|
| Administração Indireta Serviços Personalizados | 5 | 12% | 3 | 16% |
| Empresas não financeiras públicas e participadas maioritariamente pelo sector público | 4 | 10% | 0 | 0% |
| Administração Autónoma Regional | 14 | 35% | 5 | 26% |
| Administração Autónoma Local | 10 | 25% | 4 | 21% |
| Concessionários de serviços públicos, em particular na área dos transportes e ambiente | 1 | 2% | 1 | 5% |
| Pequena empresa | 6 | 15% | 6 | 32% |
| Total Eixo III | 40 | 100% | 19 | 100% |

Como projeto a destacar, na Vertente de Intervenção “Estruturas de gestão ambiental de primeira geração”, refira-se o “Cadastro em SIG das infraestruturas de água e saneamento básico da RAM”. Este projeto consiste na elaboração, com base num Sistema de Informação Geográfica (SIG), do cadastro das infraestruturas associadas aos sistemas de abastecimento de água e de tratamento e de drenagem de águas residuais e pluviais dos municípios de Câmara de Lobos, Ribeira Brava, Ponta do Sol, Calheta, Porto Moniz, São Vicente, Santana, Machico e Santa Cruz, incluindo o levantamento físico de todos os pontos de consumo. É um projeto da responsabilidade da IGA - Investimentos e Gestão da Água, S.A, com um investimento total de 1.429.092,00 euros.

Na Vertente de Intervenção “Riscos naturais e tecnológicos” destacamos os projetos “Estabilização de muro de suporte e proteção do talude inferior no Caminho do Curral Velho” e “Tratamento Taludes Zonas de Risco - Travessa Eira Lombo/Caminho da Corujeira e Caminho do Cabeço dos Lombos”, da responsabilidade do Município do Funchal, com um investimento total de 303.680,00 euros e de 328.125,00 euros, respetivamente. Estas intervenções integram-se no contexto de ações previstas no âmbito da Lei de Meios.

Com enquadramento na Vertente de Intervenção “Gestão ambiental sustentável, conservação da natureza e biodiversidade” salientamos o projeto “Mobilidade inovadora e sustentável no Funchal (Civitas Mimosa)”, do beneficiário Horários do Funchal, S.A., com um investimento total de 3.642.073 euros, pelo facto de ter sido distinguido a 23 de junho de 2011 pelo Prémio RegioStars 2011, no tema “Low carbon economy theme” - Categoria 4 “Projetos de Transportes Urbanos Integrados e Limpos (categoria “City Star”)”. Este projeto tem como objetivo principal aumentar a eficiência dos transportes e promover as modalidades alternativas e encorajar transportes urbanos limpos, possibilitando efeitos positivos em termos de redução das emissões de gases com efeitos de estufa. Com a introdução de transportes urbanos menos poluentes, em consonância com as políticas, metas e regulamentação comunitária, pretendeu-se melhorias significativas em matéria de eficiência energética, utilização de combustíveis alternativos, redução das emissões atmosféricas, em particular CO₂, melhorando assim, a qualidade de vida dos cidadãos. Com os novos autocarros urbanos pretendeu-se ainda favorecer pessoas com deficiência física e possibilitar o acesso mais igualitário de todos os cidadãos, nomeadamente os que habitam em zonas de escassa acessibilidade (e que até então não eram abrangidas por qualquer sistema de transporte público).

3.3.3. Problemas significativos encontrados na implementação do Eixo Prioritário e medidas tomadas

A taxa de compromisso do Eixo III, em termos de Fundo, em 2012 (98%), conforme o **Quadro 15**, e a taxa de execução situa-se nos 58% (ver **Quadro 17**), tendo em conta que os projetos públicos aprovados, em alguns casos, têm visto a sua duração prorrogada, dados os constrangimentos financeiros que têm vindo a afetar os beneficiários.

Uma das medidas tomadas para ultrapassar as dificuldades financeiras e aumentar a execução foi através do incremento da taxa de financiamento FEDER para 85% nos projetos públicos aprovados até 31.12.2011, por via da nova Decisão do Programa aprovada em 09 de dezembro de 2011 (Decisão da Comissão Europeia C(2011) 9331), justificada por alterações socioeconómicas significativas e dificuldades de aplicação, referidas nas alíneas a) e d) do n.º 1 do artigo 33º do Regulamento (CE) n.º 1083/2006, que se traduziu, nomeadamente, na redistribuição das verbas afetas aos Eixos I, II e III e na fixação da taxa máxima de cofinanciamento em 85%.

O relatório anual de controlo apresentado pela Autoridade de Auditoria, nos termos da subalínea i), da alínea d), do n.º 1, do artigo 62º, do Regulamento (CE) n.º 1083/2006 do Conselho, de 11 de julho, não identifica qualquer problema relativamente a este Eixo Prioritário.

3.4. Eixo prioritário IV - Coesão Territorial e Governança

3.4.1. Cumprimento de metas e análise dos progressos

O **Quadro 45** apresenta a realização física do Eixo IV, através dos Indicadores de Realização, dos Indicadores de Resultado e dos Indicadores Comuns Comunitários. Assim, e relativamente aos **Indicadores de Realização**, verifica-se que apesar do Programa contribuir para alcançar os objetivos inerentes a todos os indicadores, o único que já ultrapassa a meta prevista para 2015 é o indicador "Projetos na área da cultura e lazer".

Os indicadores "Projetos na área da cultura e lazer" e "Projetos de reabilitação urbana e rural" são os que sofrem uma evolução positiva quando comparados com o ano anterior, o que significa que foram aprovados projetos em 2012 que contribuíram para a quantificação destes indicadores.

Quanto aos **Indicadores de Resultado**, à exceção dos indicadores "Acréscimo da capacidade de acolhimento de passageiros" e "População abrangida por projetos de reabilitação urbana e rural", os restantes ainda não atingiram as metas previstas para 2015, mas já apresentam uma quantificação que se aproxima muito destas metas.

De referir que a realização contratada do indicador "População abrangida por projetos de reabilitação urbana e rural" atinge os 195.593, essencialmente, por via da aprovação em 2012 dos projetos "Temporal de 20 de Fevereiro - Ações de recuperação urbana e ambiental da Cidade" e "Projeto Integrado de Regeneração do Bairro da Nazaré - Infraestruturas de Apoio e Rede de Educação, Formação e Informação", abrangendo 111.892 pessoas e 20.637, respetivamente.

Relativamente aos **Indicadores Comuns Comunitários**, o Programa ainda não está a contribuir para o indicador "core 22 - Acréscimo de população servida por intervenções de expansão de sistemas de transportes urbanos", no Eixo em análise, sendo que no Eixo III este mesmo indicador já se encontra quantificado, através do projeto Mobilidade inovadora e sustentável no Funchal (Civitas Mimosa).

De realçar a aprovação em 2012 do projeto "Cooperação Empresarial Inter-regional", da responsabilidade do IDE, IP-RAM, que pela primeira vez faz com que o indicador "core 40 - Nº.de projetos que visam estimular a atividade empresarial se apresente quantificado neste eixo.

Quadro 45 Realização Física do Eixo Prioritário IV[illegible]

Programa Operacional de Valorização do Potencial Económico e Coesão Territorial da RAM

| Indicadores de Resultado* | | | 2007 | 2008 | 2009 | 2010 | 2011 | 2012 | 2015 | Total |
|---|--|-----------------------|------|-------|--------|--------|--------|---------|--------|-------|
| Acréscimo da capacidade de acolhimento de passageiros | Realização Contratada | | 0 | 0 | 100% | 100% | 100% | 100% | | |
| | Realização Executada | | 0 | 0 | 0 | 0 | 100% | 100% | | |
| | Metas | | - | - | - | 20% | - | - | 100% | |
| | Valor de Referência / Situação de Partida | | n.a. | n.a. | n.a. | n.a. | n.a. | n.a. | | |
| Investimento alavancado na área da cultura e lazer | Realização Contratada | | 0 | 0 | 1,74 | 2,21 | 2,21 | 1,75 | | |
| | Realização Executada | | 0 | 0 | 0 | 0 | 0,97 | 1,13 | | |
| | Metas | | - | - | - | 2 | - | - | 2,2 | |
| | Valor de Referência / Situação de Partida | | n.a. | n.a. | n.a. | n.a. | n.a. | n.a. | | |
| Alunos/Formandos abrangidos pelos estabelecimentos de ensino apoiados | Realização Contratada | | 0 | 0 | 2.942 | 5.940 | 6.151 | 6.151 | | |
| | Realização Executada | | 0 | 0 | 0 | 0 | 3.715 | 3.926 | | |
| | Metas | | - | - | - | 1.020 | - | - | 7.000 | |
| | Valor de Referência / Situação de Partida | | n.a. | n.a. | n.a. | n.a. | n.a. | n.a. | | |
| Redução do tempo de viagem | Realização Contratada | | 0 | 0 | 0 | 0 | 68% | 68% | | |
| | Realização Executada | | 0 | 0 | 0 | 0 | 68% | 68% | | |
| | Metas | | - | - | - | 73% | - | - | 73% | |
| | Valor de Referência / Situação de Partida | | n.a. | n.a. | n.a. | n.a. | n.a. | n.a. | | |
| População abrangida por projetos de reabilitação urbana e rural | Realização Contratada | | 0 | 0 | 10.650 | 46.352 | 53.064 | 195.593 | | |
| | Realização Executada | | 0 | 0 | 0 | 0 | 23.727 | 145.619 | | |
| | Metas | | - | - | - | 21.740 | - | - | 56.360 | |
| | Valor de Referência / Situação de Partida | | n.a. | n.a. | n.a. | n.a. | n.a. | n.a. | | |
| Indicadores Comuns Comunitários | | | 2007 | 2008 | 2009 | 2010 | 2011 | 2012 | 2015 | Total |
| Emprego criado | 1. Empregos criados (empregos diretos criados, em equivalente tempo inteiro) | Realização Contratada | 0 | 63 | 215 | 229 | 233 | 238 | | |
| | | Realização Executada | 0 | 0 | 0 | 0 | 93 | 99 | | |
| | 2. dos quais: homens | Realização Contratada | 0 | 20 | 53 | 63 | 65 | 68 | | |
| | | Realização Executada | 0 | 0 | 0 | 0 | 35 | 39 | | |
| | 3. dos quais: mulheres | Realização Contratada | 0 | 43 | 162 | 166 | 168 | 170 | | |
| | | Realização Executada | 0 | 0 | 0 | 0 | 58 | 60 | | |
| Transportes | 13. N° de projetos | Realização Contratada | 0 | 0 | 2 | 2 | 2 | 2 | | |
| | | Realização Executada | 0 | 0 | 2 | 2 | 2 | 2 | | |
| | 14. N° de Km de novas estradas | Realização Contratada | 0 | 0 | 0,6 | 0,6 | 0,6 | 0,6 | | |
| | | Realização Executada | 0 | 0 | 0,6 | 0,6 | 0,6 | 0,6 | | |
| | 16. N° de Km de estradas reconstruídas ou remodeladas | Realização Contratada | 0 | 0 | 0,38 | 0,38 | 0,38 | 0,38 | | |
| | | Realização Executada | 0 | 0 | 0,38 | 0,38 | 0,38 | 0,38 | | |
| | 20. Valor (em euros/ano) dos ganhos no tempo de percurso, gerado pelos projetos de construção e reconstrução de estradas (mercadorias e passageiros) | Realização Contratada | n.d. | n.d. | n.d. | n.d. | n.d. | n.d. | | |
| | | Realização Executada | n.d. | n.d. | n.d. | n.d. | n.d. | n.d. | | |
| | 22. Acréscimo de população servida por intervenções de expansão de sistemas de transporte urbanos | Realização Contratada | 0 | 0 | 0 | 0 | 0 | 0 | | |
| | | Realização Executada | 0 | 0 | 0 | 0 | 0 | 0 | | |
| Turismo | 34. N° de projetos | Realização Contratada | 0 | 0 | 0 | 1 | 1 | 1 | | |
| | | Realização Executada | 0 | 0 | 0 | 1 | 1 | 1 | | |
| | 35. N° de empregos criados (em equivalente tempo inteiro) | Realização Contratada | 0 | 0 | 0 | 0 | 0 | 0 | | |
| | | Realização Executada | 0 | 0 | 0 | 0 | 0 | 0 | | |
| Educação | 36. N° de projetos | Realização Contratada | 0 | 1 | 11 | 15 | 16 | 16 | | |
| | | Realização Executada | 0 | 1 | 11 | 15 | 16 | 16 | | |
| | 37. N° de alunos que beneficiam das intervenções | Realização Contratada | 0 | 1.260 | 42.500 | 42.500 | 42.500 | 42.500 | | |
| | | Realização Executada | 0 | 0 | 0 | 0 | 26.662 | 26.873 | | |
| Saúde | 38. N° de projetos | Realização Contratada | 0 | 0 | 0 | 0 | 1 | 3 | | |
| | | Realização Executada | 0 | 0 | 0 | 0 | 1 | 3 | | |
| Reabilitação Urbana | 39. N° de projetos que asseguram a sustentabilidade e melhoram a atratividade das cidades | Realização Contratada | 0 | 2 | 8 | 8 | 5 | 8 | | |
| | | Realização Executada | 0 | 2 | 8 | 8 | 5 | 8 | | |
| Competitividade das Cidades | 40. N° de projectos que visam estimular a actividade empresarial, o empreendedorismo e a utilização das novas tecnologias | Realização Contratada | 0 | 0 | 0 | 0 | 0 | 1 | | |
| | | Realização Executada | 0 | 0 | 0 | 0 | 0 | 1 | | |
| Inclusão Social | 41. N° de projetos dirigidos aos jovens e às minorias, que visam promover a oferta de serviços para a igualdade de oportunidades e a inclusão social | Realização Contratada | 0 | 1 | 11 | 12 | 12 | 12 | | |
| | | Realização Executada | 0 | 1 | 11 | 12 | 12 | 12 | | |

* nos termos da alínea c) do n.º 1 do artigo 37º do Regulamento (CE) n.º 1083/2006 do Conselho, de 11 de julho

3.4.2. Análise qualitativa

A apresentação de candidaturas a este Eixo é possível desde dezembro de 2007 (vd. **Anexo XI** Regulamentação Específica/Calendário de concursos por Eixo Prioritário). Neste contexto, no decorrer de 2012, foram formalizadas para efeitos de cofinanciamento 11 candidaturas, perfazendo um investimento total de 30.123.470 euros (vd. **Quadro 12**).

Das candidaturas apresentadas até 31.12.2012, o grau de admissibilidade (rácio candidaturas admitidas vs. candidaturas formalizadas) foi de 100%. Em termos de contratação, em 31.12.2012, estavam contratadas 117% das candidaturas (vd. **Anexo XII** Processo de seleção por Eixo Prioritário), sendo que este indicador inclui projetos revogados.

Quadro 46 Montantes Aprovados / Executados no Eixo IV 2012

Unidade: Euros

| Vertente de Intervenção | Programação Financeira (PR) | | Aprovações 2012 (AP) | | Execução 2012 (EX) | | Taxas Fundo (%) | |
|--|-----------------------------|-------------------|----------------------|------------------|--------------------|-------------------|-----------------------------|--------------------------|
| | Despesa Pública | Fundo | Despesa Pública | Fundo | Despesa Pública | Fundo | Taxa de Compromisso (AP/PR) | Taxa de Execução (EX/PR) |
| Infraestruturas e Equipamentos Coletivos | 76.961.028 | 65.416.874 | 3.461.281 | 6.155.481 | 10.303.457 | 10.845.712 | 9% | 17% |
| Reabilitação Urbana e Rural | 19.294.118 | 16.400.000 | -848.553 | 483.634 | 1.665.526 | 1.877.405 | 3% | 11% |
| Cooperação Inter-regional | 117.647 | 100.000 | 121.930 | 103.641 | 0 | 0 | 104% | 0% |
| Total | 96.372.793 | 81.916.874 | 2.734.658 | 6.742.756 | 11.968.982 | 12.723.118 | 8% | 16% |

Os montantes das colunas associadas às “Aprovações” do **Quadro 46**, resultam do saldo entre as revogações ou desistência após a decisão de aprovação, aprovações e reprogramações. Assim:

- A vertente de intervenção “Infraestruturas e Equipamentos Coletivos” apresenta um montante de Fundo (6.155.481 euros) superior à despesa pública (3.461.281 euros), por via do reforço das taxas de cofinanciamento FEDER para 85%, de acordo com a nova Decisão do Programa aprovada em 09 de dezembro de 2011 (Decisão C(2011) 9331). O valor da despesa pública inclui 6.651.554 euros de aprovações;
- A vertente de intervenção “Reabilitação Urbana e Rural” correspondem à aprovação de três projetos, num total de 1.009.526 euros de despesa pública e de reprogramações com redução da despesa pública de -1.110 euros. O montante do Fundo de 1.534.504 euros está associado ao reforço das taxas de cofinanciamento FEDER para 85%, por via da Decisão do Programa, tal acima referido;
- Com a aprovação de um projeto na Vertente de Intervenção “Cooperação Inter-regional”, todas as Vertentes de Intervenção passam a ter projetos aprovados, dado que até 31.12.2011 só faltava aprovar projetos nesta Vertente. Neste projeto não se registam variações dado que este foi aprovado à taxa de 85%, não se registando revogações nem reprogramações.

Ao nível global do Eixo IV constata-se que o reforço das taxas de cofinanciamento FEDER para 85% nos projetos públicos alavancou os níveis de compromisso e de execução em 5,2% e 3,8%, respetivamente, que corresponde a 4.222.452 euros e 3.095.934 euros.

A taxa de execução, apurada através do rácio execução/programado é de 16% o que demonstra alguma dinâmica do Programa neste Eixo (vd. **Quadro 46**).

Para o período 2007-2012, este Eixo apresenta um aumento acentuado da taxa de compromisso para os 115% (95% em 2011), influenciado grandemente pela redução da dotação disponível (10.000.000 euros fundo), verificada na sequência da reprogramação do PO (vd. **Quadro 47**). A taxa de execução passou igualmente de 51% em 2011 para 73% em 2012, parcialmente fruto da reprogramação já referida.

Na Vertente de Intervenção “Reabilitação Urbana e Rural”, verifica-se uma taxa de compromisso na ordem dos 121% em relação ao programado e uma taxa de execução de 56%.

Quadro 47 Montantes Aprovados / Executados no Eixo IV 2007-2012

Unidade: Euros

| Vertente de Intervenção | Programação Financeira (PR) | | Aprovações 2007-2012 (AP) | | Execução 2007-2012 (EX) | | Taxas Fundo (%) | | |
|--|-----------------------------|-------------------|---------------------------|-------------------|-------------------------|-------------------|-----------------------------|--------------------------|----------------------------|
| | Despesa Pública | Fundo | Despesa Pública | Fundo | Despesa Pública | Fundo | Taxa de Compromisso (AP/PR) | Taxa de Execução (EX/PR) | Taxa de Realização (EX/AP) |
| Infraestruturas e Equipamentos Coletivos | 76.961.028 | 65.416.874 | 88.306.508 | 74.031.662 | 59.873.706 | 50.501.912 | 113% | 77% | 68% |
| Reabilitação Urbana e Rural | 19.294.118 | 16.400.000 | 23.249.534 | 19.762.104 | 10.899.699 | 9.264.744 | 121% | 56% | 47% |
| Cooperação Inter-regional | 117.647 | 100.000 | 121.930 | 103.641 | 0 | 0 | 104% | 0% | 0% |
| Total | 96.372.793 | 81.916.874 | 111.677.972 | 93.897.407 | 70.773.405 | 59.766.656 | 115% | 73% | 64% |

Ao efetuar uma análise por tipologia de beneficiário (vd. **Quadro 48**), constata-se que 44% das candidaturas formalizadas correspondem à “Administração Autónoma Regional” e 23% a “Empresas não financeiras públicas e participadas maioritariamente pelo sector público”. Numa perspetiva de candidaturas aprovadas, verifica-se que a “Administração Autónoma Regional” abrange 61% das candidaturas e a tipologia “Empresas não financeiras públicas e participadas maioritariamente pelo sector público” 22%.

Quadro 48 Candidaturas apresentadas e aprovadas por tipologia de beneficiário Eixo IV

| Tipologia de beneficiário | N.º Candidaturas Apresentadas | % | N.º Candidaturas Aprovadas | % |
|---|-------------------------------|-------------|----------------------------|-------------|
| Empresas não financeiras públicas e participadas maioritariamente pelo sector público | 14 | 23% | 8 | 22% |
| Administração Autónoma Regional | 27 | 44% | 22 | 61% |
| Administração Autónoma Local | 10 | 16% | 4 | 11% |
| Concessionários de serviços públicos, em particular na área dos transportes e ambiente; | 1 | 2% | 0 | 0% |
| Empresa de média dimensão | 1 | 2% | 1 | 3% |
| Entidade Privada sem fins lucrativos | 2 | 3% | 0 | 0% |
| Agências e associações de desenvolvimento regional e local | 6 | 10% | 0 | 0% |
| Fundações, organizações não governamentais (ONG) e outras associações | 1 | 2% | 1 | 3% |
| Total Eixo IV | 62 | 100% | 36 | 100% |

Na Tipologia “Infraestruturas e Equipamentos Coletivos” destaca-se:

- Na área da educação realçamos os investimentos na modernização do Parque Escolar, através da aprovação de vários projetos, nomeadamente: da “Escola Básica do 2º e 3º Ciclos do Curral das Freiras”, com um investimento total de 7.390.785,63 euros, do “Redimensionamento da Escola Básica do 1º Ciclo do Garachico - Câmara de Lobos”, com um investimento total de 1.794.056,75 euros, do “Redimensionamento da Escola Básica do 1º Ciclo do Campo de Baixo - Porto Santo”, com um investimento total de 1.717.356,01 euros, produz efeitos diretos na concretização de objetivos da Agenda do Potencial Humano e efeitos indiretos no relançamento da atividade económica. Todos estes projetos são da responsabilidade da Vice Presidência;
- Na área das atividades culturais, o projeto designado por “Recuperação do Convento de São Bernardino - Câmara de Lobos” da responsabilidade do Município de Câmara de Lobos, no valor global de 2.193.559,45 euros, sendo o Investimento Elegível de 2.113.960,71 euros. Este projeto consiste na recuperação de um convento tido como património histórico do Concelho de Câmara de Lobos, transformando o mesmo num ativo cultural e turístico para a Região;
- Na área da integração social o projeto com a designação de “Espaço de dinamização formativa e cultural do Conjunto Habitacional Espírito Santo e Calçada”, do beneficiário IHM - Investimentos Habitacionais da Madeira, E.P.E, no montante total de 139.235,32 euros, que consiste numa intervenção num bairro social de Câmara de Lobos, com a finalidade de gerar uma rede de espaços de dinamização formativa e cultural, que se pretende que contribuía para a elevação dos níveis de qualificação e desenvolvimento da população.

Quanto à Vertente de Intervenção “Reabilitação urbana e rural”: Projeto “Temporal de 20 de fevereiro - Ações de recuperação urbana e ambiental da Cidade” do beneficiário Município do Funchal, no montante total de 581.295,58 euros, cuja intervenção se integra no contexto de ações previstas no âmbito da Lei de Meios. É um projeto que visou a remoção integral dum aterro provisório criado logo após o temporal num terreno particular junto à Praia Formosa, onde foram depositados temporariamente uma parte significativa dos materiais não pétreos recolhidos nas limpezas da cidade e uma outra empreitada para recuperação dum Jardim Público que foi quase integralmente destruído em consequência da inundação provocada pelo assoreamento da Ribeira de João Gomes.

Na Vertente de Intervenção “Cooperação Inter-regional” foi, pela primeira vez aprovado um projeto designado por “Cooperação Empresarial Inter-regional”, do beneficiário IDE, IP-RAM, no valor total de 121.930,00 euros. Trata-se de um projeto e cooperação inter-regional de base empresarial, com especial incidência ao nível das interações específicas entre organizações empresariais de diferentes regiões (europeias ou outras regiões que estando se enquadrem no âmbito estratégico das afinidades da vizinhança alargada) visando o intercâmbio e a partilha de experiências, a divulgação de boas práticas empresariais e de projetos de sucesso, bem como na criação de condições favoráveis ao benchmarking e ao incremento da competitividade empresarial e consequente promoção do desenvolvimento regional

3.4.3. Problemas significativos encontrados na implementação do Eixo Prioritário e medidas tomadas

Tendo em conta os constrangimentos financeiros que têm vindo a afetar os beneficiários dos projetos públicos, estes têm vindo a solicitar reprogramações temporais, no sentido de prorrogar a data de conclusão financeira dos projetos, o que leva a que apesar da taxa de compromisso do Eixo IV, em termos de Fundo, em 2012 ser de 115% (ver **Quadro 15**), a taxa de execução situa-se nos 73% (ver **Quadro 17**).

Uma das medidas tomadas para ultrapassar as dificuldades financeiras e aumentar a execução foi através do incremento da taxa de financiamento FEDER para 85% nos projetos públicos aprovados até 31.12.2011, por via da nova Decisão do Programa aprovada em 09 de dezembro de 2011 (Decisão C(2011) 9331), justificada por alterações socioeconómicas significativas e dificuldades de aplicação, referidas nas alíneas a) e d) do n.º 1 do artigo 33º do Regulamento (CE) n.º 1083/2006, que se traduziu, nomeadamente, na redistribuição das verbas afetas aos Eixos I, II e III e na fixação da taxa máxima de cofinanciamento em 85%.

O relatório anual de controlo apresentado pela Autoridade de Auditoria, nos termos da subalínea i), da alínea d), do n.º 1, do artigo 62º, do Regulamento (CE) n.º 1083/2006 do Conselho, de 11 de julho, não identifica qualquer problema relativamente a este Eixo Prioritário.

3.5. Eixo prioritário V - Compensação dos Sobrecustos da Ultraperifericidade

3.5.1. Cumprimento de metas e análise dos progressos

O **Quadro 49** apresenta a realização física do Eixo V, sendo que ao nível dos **Indicadores de Realização** o Programa contribuiu para a quantificação de todos os indicadores, apesar de nenhum ter ainda atingido as metas previstas para 2015. É o indicador "Empresas Apoiadas" que revela uma evolução positiva em relação ao ano anterior, alimentado pelo Sistema de Incentivos ao Funcionamento".

Os indicadores "Projetos destinados à prestação de serviços públicos" e "Rede viária intervenção" mantêm-se inalterados em relação ano anterior dado que não foram aprovados novos projetos.

Quanto aos **Indicadores de Resultado**, o indicador "Redução do tempo de viagem decorrente de projetos apoiados", ainda não atingiu a meta prevista para 2015, mas já se encontra muito próxima da mesma, ou seja, apresenta uma realização contratada de 80% para uma meta de 83%. Os restantes já atingiram as metas previstas para 2015.

É o Sistema de Incentivos ao Funcionamento contribui para a quantificação do indicador "Grau de representatividade das micro e pequenas empresas", apresentando uma evolução de 2011 para 2012, passando de 91% para 92%.

Quanto aos **Indicadores Comuns Comunitários**, verifica-se que o Programa ainda não contribui para a quantificação dos indicadores associados às Áreas Temáticas “Emprego criado”, às “Ajudas Diretas ao Investimento nas PME” e à “Sociedade de Informação”, pelo facto de não se verificado aprovações de projetos neste Eixo que contribuam para alimentar estes indicadores.

Na área dos “Transportes” apenas os indicadores “core 13 - Nº de projetos” e “core 14 - Nº de Km de novas estradas” foram quantificados, por via do projeto “Acesso ao Parque Empresarial da Ribeira Brava”.

Quadro 49 Realização Física do Eixo Prioritário V[illegible]

| Indicadores Comuns Comunitários | | | 2007 | 2008 | 2009 | 2010 | 2011 | 2012 | 2015 | Total |
|--|--|-----------------------|------|------|------|------|------|------|------|-------|
| Emprego criado | 1. Empregos criados (empregos diretos criados, em equivalente tempo inteiro) | Realização Contratada | 0 | 0 | 0 | 0 | 0 | 0 | | |
| | | Realização Executada | 0 | 0 | 0 | 0 | 0 | 0 | | |
| | 2. dos quais: homens | Realização Contratada | 0 | 0 | 0 | 0 | 0 | 0 | | |
| | | Realização Executada | 0 | 0 | 0 | 0 | 0 | 0 | | |
| | 3. dos quais: mulheres | Realização Contratada | 0 | 0 | 0 | 0 | 0 | 0 | | |
| | | Realização Executada | 0 | 0 | 0 | 0 | 0 | 0 | | |
| Ajudas Diretas ao investimento nas PME | 7. Nº de projetos | Realização Contratada | 0 | 0 | 0 | 0 | 0 | 0 | | |
| | | Realização Executada | 0 | 0 | 0 | 0 | 0 | 0 | | |
| | 8. dos quais: nº de start-ups apoiadas (empresas com menos de dois anos) | Realização Contratada | 0 | 0 | 0 | 0 | 0 | 0 | | |
| | | Realização Executada | 0 | 0 | 0 | 0 | 0 | 0 | | |
| Sociedade de Informação | 11. Nº de projetos | Realização Contratada | 0 | 0 | 0 | 0 | 0 | 0 | | |
| | | Realização Executada | 0 | 0 | 0 | 0 | 0 | 0 | | |
| | 12. Acréscimo de população com acesso à banda larga | Realização Contratada | 0 | 0 | 0 | 0 | 0 | 0 | | |
| | | Realização Executada | 0 | 0 | 0 | 0 | 0 | 0 | | |
| Transportes | 13. Nº de projetos | Realização Contratada | 0 | 1 | 1 | 1 | 1 | 1 | | |
| | | Realização Executada | 0 | 1 | 1 | 1 | 1 | 1 | | |
| | 14. Nº de Km de novas estradas | Realização Contratada | 0 | 0 | 2,52 | 2,52 | 2,52 | 2,52 | | |
| | | Realização Executada | 0 | 0 | 2,52 | 2,52 | 2,52 | 2,52 | | |
| | 16. Nº de Km de estradas reconstruídas ou remodeladas | Realização Contratada | 0 | 0 | 0 | 0 | 0 | 0 | | |
| | | Realização Executada | 0 | 0 | 0 | 0 | 0 | 0 | | |
| | 20. Valor (em euros/ano) dos ganhos no tempo de percurso, gerado pelos projetos de construção e reconstrução de estradas (mercadorias e passageiros) | Realização Contratada | n.d. | n.d. | n.d. | n.d. | n.d. | n.d. | | |
| | | Realização Executada | n.d. | n.d. | n.d. | n.d. | n.d. | n.d. | | |
| | 22. Acréscimo de população servida por intervenções de expansão de sistemas de transporte urbanos | Realização Contratada | 0 | 0 | 0 | 0 | 0 | 0 | | |
| | | Realização Executada | 0 | 0 | 0 | 0 | 0 | 0 | | |

* nos termos da alínea c) do n.º 1 do artigo 37º do Regulamento (CE) n.º 1083/2006 do Conselho, de 11 de julho

3.5.2. Análise qualitativa

Em 2012 verificou-se a manutenção de um nível elevado na apresentação e aprovação de candidaturas na Vertente de Intervenção “Despesas de Funcionamento das Atividades Económicas”, tendo sido apresentadas a cofinanciamento 595 candidaturas, envolvendo um investimento total de 128.216.367 euros (vd. **Quadro 12**).

Das candidaturas apresentadas em 2012, 492 foram aprovadas, representando 17% do montante programado para este Eixo (66.324.676 euros fundo) no período de vigência do Programa.

Até 31.12.2012 (vd. **Quadro 13**), o grau de admissibilidade - candidaturas admitidas vs. candidaturas apresentadas - situou-se nos 99%. As candidaturas contratadas em 31.12.2012 representavam 90% do universo de candidaturas aprovadas (vd. **Anexo XII** Processo de seleção por Eixo Prioritário).

O Eixo V reflete uma dinâmica considerável por parte dos beneficiários, tendo sido apresentadas 2.112 candidaturas para efeitos de cofinanciamento ao abrigo da Vertente de Intervenção “Despesas de Funcionamento das Atividades Económicas”, com enquadramento no SI FUNCIONAMENTO.

No ano em análise, este Eixo apresenta uma taxa de compromisso de 17% em relação ao programado (vd. **Quadro 50**) e uma taxa de execução de 17%, para a qual contribui significativamente a execução da Vertente “Despesas de Funcionamento das Atividades Económicas”.

Neste Eixo foram revogados 77 projetos enquadrados na Vertente de Intervenção “Despesas de Funcionamento das Atividades Económicas”, num total de 1.696.002 euros despesa pública (1.155.716 euros de fundo).

Quadro 50 Montantes Aprovados / Executados no Eixo V 2012

Unidade: Euros

| Vertente de Intervenção | Programação Financeira (PR) | | Aprovações 2012 (AP) | | Execução 2012 (EX) | | Taxas Fundo (%) | |
|---|-----------------------------|-------------------|----------------------|-------------------|--------------------|-------------------|-----------------------------|--------------------------|
| | Despesa Pública | Fundo | Despesa Pública | Fundo | Despesa Pública | Fundo | Taxa de Compromisso (AP/PR) | Taxa de Execução (EX/PR) |
| Despesas de Funcionamento das Atividades Económicas | 87.148.714 | 43.574.357 | 12.482.112 | 11.591.289 | 14.445.418 | 11.870.008 | 27% | 27% |
| Infraestruturas e equipamentos públicos | 45.500.638 | 22.750.319 | -1.079.704 | -539.852 | -811.653 | -405.826 | -2% | -2% |
| Total | 132.649.352 | 66.324.676 | 11.402.408 | 11.051.438 | 13.633.765 | 11.464.182 | 17% | 17% |

No ano de 2012, a variação negativa que se verifica na Vertente “Infraestruturas e equipamentos públicos”, resulta de uma reprogramação do projeto aprovado, da iniciativa da AG, na sequência do Relatório Anual de Controlo e Pareceres Anuais, da responsabilidade da IGF, o qual propôs a aplicação de uma correção financeira.

O reforço das taxas de cofinanciamento FEDER nos projetos enquadrados no Sistema de Incentivos ao Funcionamento, decorrente da aplicação do Mecanismo “top up”, de acordo com o mencionado no Capítulo 2.1.2 deste Relatório, alavancou os níveis de compromisso e de execução do Eixo V em 8,1% e 7,0%, respetivamente, que corresponde a 5.350.232 euros e 4.647.298 euros.

Em valores acumulados 2007-2012, verificou-se uma inversão relativamente a 2011, com a Vertente de Intervenção “Infraestruturas e equipamentos públicos” a registar 68% da respetiva programação e uma taxa de execução de 45% (vd. **Quadro 51**), enquanto que a Vertente “Despesas de Funcionamento das Atividades Económicas” a atingir já os 76% da programação e 61% de taxa de execução.

Quadro 51 Montantes Aprovados / Executados no Eixo V 2007-2012

Unidade: Euros

| Vertente de Intervenção | Programação Financeira (PR) | | Aprovações 2007-2012 (AP) | | Execução 2007-2012 (EX) | | Taxas Fundo (%) | | |
|---|-----------------------------|-------------------|---------------------------|-------------------|-------------------------|-------------------|-----------------------------|--------------------------|----------------------------|
| | Despesa Pública | Fundo | Despesa Pública | Fundo | Despesa Pública | Fundo | Taxa de Compromisso (AP/PR) | Taxa de Execução (EX/PR) | Taxa de Realização (EX/AP) |
| Despesas de Funcionamento das Atividades Económicas | 87.148.714 | 43.574.357 | 55.774.157 | 33.237.314 | 44.061.960 | 26.678.280 | 76% | 61% | 80% |
| Infraestruturas e equipamentos públicos | 45.500.638 | 22.750.319 | 31.134.787 | 15.567.394 | 20.664.552 | 10.332.276 | 68% | 45% | 66% |
| Total | 132.649.352 | 66.324.676 | 86.908.944 | 48.804.707 | 64.726.513 | 37.010.556 | 74% | 56% | 76% |

Desde dezembro de 2007, tem sido possível formalizar candidaturas às tipologias de operação aplicáveis a este Eixo, à exceção da Tipologia “Incentivos às Empresas para Compensação dos Sobrecustos da Ultraperifericidade” (vd. **Anexo XI** Regulamentação Específica/Calendário de concursos por Eixo Prioritário).

As despesas de investimento, enquadradas na Vertente de Intervenção “Infraestruturas e equipamentos públicos”, como as despesas de cariz funcional, que respeitam às outras duas Vertentes previstas no Eixo, encontram-se dentro dos limiares previstos no n.º 2 do artigo 11º do Regulamento (CE) n.º 1080/2006, de 05 de julho. Este artigo estipula que a “dotação específica adicional é utilizada num mínimo de 50%, a fim de contribuir para o financiamento das ajudas ao funcionamento e das despesas relacionadas com obrigações e contratos de serviço público nas regiões ultraperiféricas”.

Efetuando uma análise por tipologia de beneficiário (vd. **Quadro 52**), são as “Microempresas” que apresentam maior representatividade, com 57% das candidaturas apresentadas e 55% das candidaturas aprovadas, seguindo-se as “Pequenas empresas”, com 37% das candidaturas apresentadas e 40% das candidaturas aprovadas.

Quadro 52 Candidaturas apresentadas e aprovadas por tipologia de beneficiário Eixo V

| Tipologia de beneficiário | N.º Candidaturas Apresentadas | % | N.º Candidaturas Aprovadas | % |
|---|-------------------------------|-------------|----------------------------|-------------|
| Empresas não financeiras públicas e participadas maioritariamente pelo sector público | 2 | 0% | 0 | 0% |
| Administração Autónoma Regional | 3 | 0% | 2 | 0% |
| Administração Autónoma Local | 1 | 0% | 0 | 0% |
| Concessionários de serviços públicos, em particular na área dos transportes e ambiente; | 1 | 0% | 0 | 0% |
| Sócio / Acionista (Particular) | 13 | 1% | 3 | 0% |
| Não PME (recomendação 2003/361/CE) | 5 | 0% | 4 | 0% |
| Empresa de média dimensão | 96 | 5% | 59 | 5% |
| Pequena empresa | 789 | 37% | 513 | 40% |
| Microempresa | 1.208 | 57% | 707 | 55% |
| Total Eixo V | 2.118 | 100% | 1.288 | 100% |

O SI Funcionamento constitui um instrumento de política pública a destacar como boa prática por variados fatores, desde o público-alvo ao impacto na economia regional e, em particular, pelo fator inovação e potencial de replicabilidade.

Este SI insere-se num conjunto de medidas de ação económica para o período 2007-2013, através do apoio direto às empresas. Trata-se de uma medida de apoio relativa à compensação dos sobrecustos permanentes da economia regional e direcionada para a redução das despesas correntes das empresas, no cumprimento das disposições regulamentares comunitárias.

3.5.3. Problemas significativos encontrados na implementação do Eixo Prioritário e medidas tomadas

Considerando os obstáculos ao desenvolvimento económico e social das regiões ultraperiféricas, como sejam, o afastamento, a insularidade, a pequena dimensão do mercado, o clima e topografia difíceis e a dependência económica num número reduzido de produtos, os quais agravam a estrutura de custos correntes das empresas, absorvendo grande parte dos seus fluxos para atingir margens líquidas no mercado onde operam, foi criado em março de 2010 um Sistema de Incentivos ao Funcionamento para as micro e pequenas empresas (SI Funcionamento). As dificuldades de operacionalização deste sistema - que arrancou com sensivelmente dois anos de atraso - em relação aos programas de apoio ao investimento, estiveram relacionadas com a clarificação por parte da Comissão Europeia da elegibilidade das despesas compatíveis com os normativos existentes, nomeadamente em termos de concorrência, explicam os níveis de desempenho deste Eixo.

Com o acentuar da crise económica e financeira, e com o objetivo de alargar os horizontes de intervenção, houve necessidade de realizar alguns ajustamentos no SI Funcionamento, o qual passou a abranger as médias empresas e viu reduzida a despesa elegível mínima para 7.500 euros.

Em outubro de 2012, o SI Funcionamento sofreu nova alteração, o qual passou a contemplar a atribuição de um prémio de realização às empresas que apostem na criação de postos de trabalho, através da majoração do incentivo concedido, em função da proporção do número de postos de trabalho a criar.

Refira-se ainda que, igualmente neste Eixo, a AG optou por colocar os montantes fundo resultantes da aplicação do Mecanismo “*top up*” ao dispor do sistema de incentivo ao funcionamento, atenuando significativamente o esforço do orçamento regional.

O relatório anual de controlo apresentado pela Autoridade de Auditoria, nos termos da subalínea i), da alínea d), do n.º 1, do artigo 62º, do Regulamento (CE) n.º 1083/2006 do Conselho, de 11 de Julho, não identifica qualquer problema relativamente a este Eixo Prioritário.

4. Grandes Projetos e Projetos Ambientais

4.1. Grandes Projetos

A definição de grande projeto - qualquer operação de investimento com objetivos claramente identificados, que englobe um conjunto de trabalhos economicamente indivisíveis e com uma função técnica explícita, com um custo total superior a 25 milhões de euros, no domínio do ambiente, e a 50 milhões de euros, noutros domínios de intervenção - foi alterada pelo Regulamento (UE) n.º 539/2010 do Parlamento Europeu e do Conselho, de 16 de junho, com a supressão do limite de 25 milhões de euros para os projetos na área do ambiente. Para além da implicação desta alteração regulamentar, a forma de aferir o custo total passou do nível da operação, ou seja, do Programa Operacional, para o nível de um conjunto de despesas de uma série de obras, atividades ou serviços, isto é, que poderão ser cofinanciadas por diversos Programas Operacionais.

A reprogramação do Programa Intervir+, aprovada em 10.12.2012, Decisão C(2012) 9232, mantém, a título indicativo, dois Grandes Projetos ("Ampliação do aproveitamento hidroelétrico da Calheta" e "Instalação dum centro de rastreio de satélites - fornecimento de capacidade satelitar") (v.d. **Quadro 53**).

Quadro 53 Lista de Grandes Projetos

| Eixo Prioritário | Designação | Entidade Responsável | Custo Total Previsto (Mil Euros) | Observações |
|--|---|------------------------------------|----------------------------------|---|
| Eixo I - Inovação, Desenvolvimento Tecnológico e Sociedade do Conhecimento | Instalação dum centro de rastreio de satélites - fornecimento de capacidade satelitar | Eutelsat Madeira Unipessoal, Lda. | 86.127 | Novo projeto (face à lista inicial indicativa) |
| Eixo II – Competitividade da Base Económica Regional | Ampliação do aproveitamento hidroelétrico da Calheta | Empresa de Eletricidade da Madeira | 76.697 | Atualizado (quanto à designação e custo total previsto) |

Até a data, o único Grande Projeto aprovado é do beneficiário "Eutelsat Madeira Unipessoal, Lda.", designado por "Instalação de um centro de satélites e fornecimento de capacidade satelitar" e enquadrado no SI QUALIFICAR+. A sua atividade está centrada no controlo dos satélites geoestacionários e na comercialização de capacidades e serviços de telecomunicações por satélite, no âmbito das telecomunicações.

Este projeto localiza-se no parque da Zona Franca Industrial (ZFI) da Madeira, ocupando as plataformas 27B e 27C e encontra-se concluído física e financeiramente, dispondo de um total de 25 transpondedores de satélite (10 banda "C" e 15 banda "Ku") e de 8 estações terrenas.

No que se refere ao rastreio de satélites e devido à posição geográfica da Madeira, a "Eutelsat Madeira Unipessoal, Lda." é um centro de controlo dos satélites e de outros equipamentos em órbita geostacionária, com posicionamento privilegiado.

O projeto de rastreio está dimensionado para permitir o controlo até 8 satélites, embora exista a possibilidade de aumentar o número de satélites a serem controlados desde as instalações da Eutelsat Madeira Unipessoal, Lda. (vd. Anexo XIII).

A notificação deste projeto à CE realizou-se em março de 2010. A Comissão apreciou-o à luz dos fatores estabelecidos no artigo 40º do Regulamento (CE) n.º 1083/2006 do Conselho, de 11 de julho e considerou-o coerente com as prioridades do Programa Operacional e que contribuía para realizar os objetivos dessas prioridades e ainda coerente com as demais políticas da União. Por conseguinte, foi aprovada a participação financeira do FEDER através da Decisão C(2010) 8626 de 16 de dezembro, alterada pela Decisão C(2013) 547 de 30 de janeiro e retificada pela Decisão C(2013) 1743 de 22 de março.

Relativamente à execução financeira, este projeto foi concluído financeiramente em 2012, atingindo uma taxa de execução de 100%, encontrando-se atualmente em fase de encerramento.

O grande projeto público designado por "Ampliação do Aproveitamento Hidroelétrico da Calheta", da responsabilidade da EEM - Empresa de Eletricidade da Madeira, até 31.12.2012, foi submetido três vezes no sistema de informação SIGMA:

- A 1ª versão da candidatura foi submetida on-line no SIGMA em 15.06.2010, com um investimento total de 55.255.000 euros;

- A 2ª versão da candidatura foi registada em 05.08.2010, com um investimento total de 46.731.884 euros. A redução do investimento em relação à 1ª. versão deve-se ao facto do beneficiário ter retirado o valor do IVA;
- A 3ª versão, que atualmente se encontra em análise, foi formalizada em 06.01.2012, com um Investimento Total de 76.697.248,28 euros. O acréscimo do Investimento Total em relação às anteriores versões deve-se, fundamentalmente, ao valor do IVA e à introdução das componentes “Remodelação/Ampliação da Subestação do Lombo do Doutor 60/30 Kv” e “Fiscalização, Segurança e Ambiente”.

Atendendo a que o Programa se encaminha para o seu final, a Autoridade de Gestão analisará, de forma pragmática, quais serão as melhores opções, as quais terão em consideração o atual nível de compromisso do Programa e as perspectivas de desenvolvimento, sendo para tal fundamental aferir a maturidade do projeto em causa. Naturalmente, que o facto de estarmos prestes a iniciar um novo período de programação, não deverá ser negligenciado no contexto desta reflexão.

4.2. Projetos Ambientais

Os projetos ambientais com um custo total entre 25 e 50 milhões de euros foram excluídos da abrangência do conceito de grande projeto, com a entrada em vigor do Regulamento (UE) n.º 539/2010 do Parlamento e do Conselho, de 16 de junho. Estes projetos não carecem de notificação à Comissão Europeia, embora se encontrem sujeitos a um acompanhamento específico, como previsto no ponto 5-A do Anexo I do Regulamento (UE) n.º 832/2010 da Comissão, de 17 de setembro.

Em 06.10.2011 foi aprovado o projeto “Unidade de captura e uso biológico de CO2 com valorização energética” da responsabilidade da EEM e BFS - Energy, S.A., com um investimento total de 47.865.810 euros e com um financiamento FEDER de 12.211.258 euros, tendo sido enquadrado no Eixo I - Inovação, Desenvolvimento Tecnológico e Sociedade do Conhecimento, na Tipologia de Investimento “Ações Inovadoras”.

No entanto, o projeto acima referido foi revogado em 19.07.2012 devido ao facto da Autoridade de Gestão ter solicitado ao beneficiário a apresentação do projeto como “Grande Projeto”, na aceção do artigo 39º. do Regulamento (CE) n.º.1083/2006 de 11 de julho, dado que o valor do investimento estava muito próximo dos 50 milhões de euros. Como o beneficiário não deu sequência ao pretendido pela Autoridade de Gestão, de acordo com a comunicação enviada foi entendido como renúncia à candidatura, o que levou à revogação da mesma.

Do atrás referido não existe até 31.12.2012 projetos ambientais com um custo total entre 25 e 50 milhões de euros aprovados.

5. Assistência técnica

O Eixo VI do Programa corresponde à Assistência Técnica. Este Eixo pretende financiar as atividades de preparação, de gestão, de acompanhamento, de avaliação, de informação e de controlo do Programa, bem como atividades destinadas a reforçar a capacidade administrativa para a execução dos Fundos.

Ao nível da **realização física**, este Eixo é avaliado apenas através de **indicadores de resultado**. Assim, e conforme ao dados do **Anexo VIII**, verifica-se que ao nível:

- Do indicador “Execução da programação financeira relativa ao ano n-3 (ano n-2 a partir de 2011)”, que reflete o cumprimento da meta definida na regra n+3, este ascende a 141%, ou seja, a regra n+3 para o ano 2012 foi cumprida, assim como já se tinha verificado em 2011 com 196%;
- Do indicador “Visitas ao sítio internet”, “”, apesar da realização contratada (2.550) não atingir a meta prevista (4.000), em termos de realização executada o valor ascende a 7.351;
- Do indicador “Tempo médio de análise de candidaturas”, a meta prevista e a realização contratada é de 45 dias, sendo que a realização executada fica nos 30 dias, o que significa que a análise das candidaturas está a ser feita em menos tempo do que o previsto.

Quanto à **realização financeira**, verifica-se que até 31.12.2012, foram aprovadas 3 candidaturas, 2 da responsabilidade do IDR, IP-RAM, enquanto Autoridade de Gestão, e outra do Organismo Intermédio, que gere os Sistemas de Incentivos do Programa Intervir+ (Instituto de Desenvolvimento Empresarial da RAM), com vista a cobrir as despesas decorrentes da atividade de implementação do Programa. A taxa de realização em 2012 atingiu os 9% (vd. **Quadro 55**).

As candidaturas da responsabilidade do IDR, IP-RAM, pretendem abranger as ações a desenvolver nos anos 2007 até 31.03.2013. Estas candidaturas foram aprovadas pelo montante de 5.523.121 euros (vd. **Quadro 54**), tendo como tipologia de despesas: “Estudos, Informação e Publicidade”, “Gestão, Acompanhamento e Avaliação” e “Sistema de Informação”.

A concretização destas ações destina-se, fundamentalmente, a assegurar as necessárias condições logísticas e humanas da Estrutura de Apoio Técnico responsável pela gestão, coordenação e acompanhamento do Programa, bem como, pela área do controlo e apoio à Autoridade de Gestão. Procura-se, igualmente, assegurar a adaptação e a manutenção do Sistema de Informação (SIGMA QREN) de apoio à gestão do Programa.

Estes projetos abrangem, também, a contratação de serviços de consultoria para o desenvolvimento de estudos e diagnósticos no âmbito do PO e em domínios que permitam potenciar outras intervenções.

Por fim, prevêem-se desenvolver ações de informação e publicidade, que consistem basicamente na divulgação dos apoios previstos às diferentes medidas do Programa, participação em feiras e noutros eventos semelhantes, promoção de seminários e conferências e criação de material promocional.

A candidatura apresentada pelo Organismo Intermédio integra um conjunto de despesas consideradas essenciais para que este possa otimizar a intervenção que lhe foi atribuída e que está formalizada no respetivo contrato celebrado com a Autoridade de Gestão. Esta candidatura foi aprovada pelo montante de 783.700 euros (vd. **Quadro 54**), tendo como tipologia de despesas: “Deslocações e Estadas”, “Equipamentos e Software Informático”, “Formação”, “Outros Trabalhos Especializados”, “Pessoal em Regime de Tarefa ou Avença”, “Publicidade” e “Seminários, Exposições e Similares”.

O envelope financeiro associado à assistência técnica do Programa cifra-se em 6.500.000 euros de fundo, o que representa cerca de 2,03% da dotação orçamental atribuída, dando assim cumprimento à alínea a) do n.º 1 do artigo 46º do Regulamento (CE) n.º1083/2006 de 11 de julho 2006. Até 31.12.2012, a taxa de compromisso situava-se em 82% (vd. **Quadro 54**).

A análise da situação acumulada do Programa Intervir+ em 2012 evidencia que a contribuição do Eixo Prioritário VI - Assistência Técnica para o nível de aprovação do fundo, no final de 2012, é de 5.360.798 euros, representando 1,90% do total aprovado no Programa (281.722.182 euros). Em termos de execução, o fundo correspondente à despesa validada neste Eixo, é de 2.424.148 euros, representando 1,40% do total do PO (173.135.490 euros).

Programa Operacional de Valorização do Potencial Económico e Coesão Territorial da RAM

Quadro 54 Montantes Aprovados / Executados no Eixo VI - 2007-2012

Unidade: Euros

| Código do Projeto / Designação do Projeto | Beneficiário | Tipologia de Despesa | Programação Financeira | | Aprovações 2007-2012 | | Execução 2007-2012 | | Taxas Fundo (%) | | |
|---|---|---------------------------------------|------------------------|-----------|-------------------------|-----------|-----------------------|-----------|------------------------|---------------------|-----------------------|
| | | | (PR) | | (AP) | | (EX) | | Taxa de Compromisso | Taxa de Execução | Taxa de Realização |
| | | | Despesa Pública | Fundo | Despesa Pública | Fundo | Despesa Pública | Fundo | (AP/PR) | (EX/PR) | (EX/AP) |
| MADFDR-06-0173- FEDER-000001 / Assistência Técnica FEDER 2007 - 2010 | Instituto de Desenvolvimento Regional | Estudos, Informação e Publicidade | | | 750.000 | 637.500 | 569.233 | 483.848 | | | 76% |
| | | Gestão, Acompanhamento e Avaliação | | | 1.875.000 | 1.593.750 | 712.477 | 605.605 | | | 38% |
| | | Sistema de Informação | | | 1.532.151 | 1.302.328 | 659.052 | 560.194 | | | 43% |
| Subtotal | | | | | 4.157.151 | 3.533.578 | 1.940.762 | 1.649.647 | | | 47% |
| MADFDR-06-0173- FEDER-000002 / Assistência Técnica FEDER 2007 - 2013 | Instituto de Desenvolvimento Empresarial da RAM | Estudos, Informação e Publicidade | | | 108.500 | 92.225 | 30.027 | 25.523 | | | 28% |
| | | Gestão, Acompanhamento e Avaliação | | | 628.900 | 534.565 | 183.827 | 156.253 | | | 29% |
| | | Sistema de Informação | | | 46.300 | 39.355 | 1.129 | 959 | | | 2% |
| Subtotal | | | | | 783.700 | 666.145 | 214.982 | 182.735 | | | 27% |
| MADFDR-06-0173- FEDER-000003 / Assistência Técnica FEDER 2011 | Instituto de Desenvolvimento Regional | Estudos, Informação e Publicidade | | | 279.000 | 237.150 | 82.854 | 70.426 | | | 30% |
| | | Gestão, Acompanhamento e Avaliação | | | 737.970 | 627.275 | 361.383 | 307.176 | | | 49% |
| | | Sistema de Informação | | | 349.000 | 296.650 | 251.958 | 214.165 | | | 72% |
| Subtotal | | | | | 1.365.970 | 1.161.075 | 696.195 | 591.766 | | | 51% |
| Total Assistência Técnica | | | 7.647.059 | 6.500.000 | 6.306.821 | 5.360.798 | 2.851.939 | 2.424.148 | 82% | 37% | 45% |

Quadro 55 Montantes Aprovados / Executados no Eixo VI - 2012

Unidade: Euros

| Código do Projeto / Designação do Projeto | Beneficiário | Tipologia de Despesa | Programação Financeira | | Aprovações 2012 | | Execução 2012 | | Taxas Fundo (%) | | |
|---|---|---------------------------------------|------------------------|-----------|--------------------|-------|--------------------|---------|------------------------|---------------------|---------------------------|
| | | | (PR) | | (AP) | | (EX) | | Taxa de Compromisso | Taxa de Execução | Taxa de Realização (%) |
| | | | Despesa Pública | Fundo | Despesa Pública | Fundo | Despesa Pública | Fundo | | | |
| MADFDR-06-0173- FEDER-000001 / Assistência Técnica FEDER 2007 - 2010 | Instituto de Desenvolvimento Regional | Estudos, Informação e Publicidade | | | 0 | 0 | 0 | 0 | | | 0% |
| | | Gestão, Acompanhamento e Avaliação | | | 0 | 0 | 0 | 0 | | | 0% |
| | | Sistema de Informação | | | 0 | 0 | 0 | 0 | | | 0% |
| Subtotal | | | | | 0 | 0 | 0 | 0 | | | 0% |
| MADFDR-06-0173- FEDER-000002 / Assistência Técnica FEDER 2007 - 2013 | Instituto de Desenvolvimento Empresarial da RAM | Estudos, Informação e Publicidade | | | 0 | 0 | 0 | 0 | | | 0% |
| | | Gestão, Acompanhamento e Avaliação | | | 0 | 0 | 40.354 | 34.301 | | | 6% |
| | | Sistema de Informação | | | 0 | 0 | 0 | 0 | | | 0% |
| Subtotal | | | | | 0 | 0 | 40.354 | 34.301 | | | 5% |
| MADFDR-06-0173- FEDER-000003 / Assistência Técnica FEDER 2011 | Instituto de Desenvolvimento Regional | Estudos, Informação e Publicidade | | | 0 | 0 | 37.578 | 31.941 | | | 13% |
| | | Gestão, Acompanhamento e Avaliação | | | 0 | 0 | 281.635 | 239.389 | | | 38% |
| | | Sistema de Informação | | | 0 | 0 | 195.344 | 166.043 | | | 56% |
| Subtotal | | | | | 0 | 0 | 514.557 | 437.373 | | | 38% |
| Total Assistência Técnica | | | 7.647.059 | 6.500.000 | 0 | 0 | 554.911 | 471.675 | 0% | 7% | 9% |

(*) Com base nas Aprovações 2007-2011

Pese embora este Eixo assumir uma taxa de compromisso considerável face ao financiamento programado, 82%, a taxa de execução situa-se apenas nos 37% (vd. **Quadro 54**), com a execução a atingir o montante de 2.851.939 euros de despesa pública e 2.424.148 euros de fundo. O contexto de restrição orçamental que vem caracterizando os anos de 2010-2012 condicionou fortemente a execução dos projetos da Assistência Técnica. Este quadro, levou a que, por um lado, tivesse havido maior contenção na assunção de novas despesas e, por outro, implicou que determinadas aquisições, previstas no decurso desse ano, transitassem para o ano 2013.

Informação sobre despesas abrangidas no âmbito da intervenção do Fundo Social Europeu (FSE)

Nos termos do n.º 2 do artigo 34º do Regulamento (CE) n.º 1083/2006 do Conselho, de 11 de julho, o Programa Intervir+ prevê financiar, no âmbito do Eixo VI - Assistência Técnica, medidas que sejam abrangidas pelo âmbito de intervenção do Programa Rumos (FSE), de forma complementar - e até um limite de 10% do financiamento comunitário de cada eixo prioritário do Programa Intervir+ - e viabilizar eventuais despesas de investimento associadas à instalação da estrutura de apoio técnico no âmbito da gestão e acompanhamento do Programa.

Até 31.12.2012, o Programa Intervir+ apurou, no Eixo VI, despesas do tipo "FSE", num total de 40.587 euros de despesa pública e 34.499 euros de Fundo, o que representa cerca de 0,54% do financiamento comunitário do Eixo VI. Estas despesas dizem respeito a formação de pessoal.

6. Informação e divulgação

A estratégia de comunicação continuou a ser marcada pela situação financeira do Estado Português e da Região Autónoma da Madeira, tendo condicionado a implementação de algumas ações previstas no Plano Estratégico de Comunicação (PEC) para 2012.

Porém, das ações desenvolvidas, quer pela Autoridade de Gestão, quer pelo Organismo Intermédio (IDR, IP-RAM), esteve sempre presente o dever de garantir uma comunicação eficaz, tanto ao público em geral como aos potenciais e atuais beneficiários, tendo por base, os valores da transparência, do rigor, da aproximação e da perceção e eficácia, por um lado, e a missão e os objetivos estratégicos do PEC, por outro.

a. Ações desenvolvidas em 2012 pela Autoridade de Gestão

- **Sítio web:** Trata-se de um meio de difusão que é utilizado cada vez por mais pessoas e no âmbito da promoção do Programa Operacional continua a desempenhar uma função de grande estímulo junto dos diversos públicos, assumindo um papel muito importante na comunicação com todos os potenciais e atuais beneficiários e outros interessados em obter informações sobre o Programa, para fins, eventualmente, jornalístico, universitário, entre outros.

A atualização da Página do Programa Intervir+ - www.idr.gov-madeira.pt/intervir+/ - tem sido vista como uma das prioridades da Autoridade de Gestão, que disponibiliza uma informação atualizada no âmbito das aprovações dos projetos, orientações técnicas, publicações, legislação, relatórios, manuais, avisos de abertura dos concursos para a apresentação de candidaturas (apenas os referentes aos Sistemas de Incentivos às empresas, já que em relação às entidades públicas a apresentação de candidaturas funciona em períodos contínuos), lista de beneficiários, notícias, resenha de imprensa e um banco de imagens de projetos.



Quanto ao número de visitas à Página do Programa Intervir+, em 2012 verificou-se um decréscimo do número de visitas, comparativamente ao ano transato. Enquanto que em 2011 a média mensal de visitas rondou as 338, em 2012 a média foi de 324, menos 4% de acesso. Este decréscimo pode ser explicado pelo facto das entidades não possuírem recursos financeiros suficientes para avançarem com novos investimentos ou por já terem conhecimento suficiente sobre onde obter as informações necessárias para a apresentação de candidaturas.

Quadro 56 Visitas ao sítio web - Página Intervir+

| Anos | Jan. | Fev. | Mar. | Abr. | Ma. | Jun. | Jul. | Ago. | Set. | Out. | Nov. | Dez. | Total |
|--------------|--------------|--------------|--------------|--------------|--------------|--------------|--------------|--------------|--------------|--------------|--------------|--------------|---------------|
| 2007 | - | - | - | - | - | - | - | - | - | - | - | 421 | 421 |
| 2008 (*) | 535 | 441 | 533 | 526 | 472 | 379 | 341 | 231 | 21 | 20 | 62 | 24 | 3.585 |
| 2009 | 240 | 225 | 298 | 218 | 254 | 263 | 194 | 185 | 221 | 272 | 270 | 180 | 2.820 |
| 2010 | 778 | 550 | 627 | 440 | 391 | 395 | 436 | 349 | 446 | 395 | 439 | 343 | 5.589 |
| 2011 | 390 | 386 | 379 | 320 | 357 | 332 | 377 | 289 | 333 | 287 | 315 | 287 | 4.052 |
| 2012 | 370 | 335 | 414 | 333 | 295 | 315 | 287 | 265 | 295 | 311 | 304 | 358 | 3.882 |
| Total | 2.313 | 1.937 | 2.251 | 1.837 | 1.769 | 1.684 | 1.635 | 1.319 | 1.316 | 1.285 | 1.390 | 1.613 | 20.349 |

(*) A partir de Setembro de 2008 foi possível a contagem por Programa

- **Lista de Beneficiários:** Em 2012 esta lista continuou a ser publicitada semestralmente no JORAM e mensalmente no sítio Web do Programa, dando ênfase ao alinhamento da informação nela contida de acordo com as exigências previstas na alínea d) do artigo 7º do Regulamento (CE) n.º 1828/2006. A sua divulgação continuou a ser realizada nas sessões de esclarecimentos, nas sessões informativas nos estabelecimentos de ensino e na exposição de rua na Semana Comemorativa do Dia da Europa.

- **SIGMA:** Sistema Integrado de Gestão de Financiamento de Projetos, através do qual continua a funcionar com normalidade a submissão de candidaturas e pedidos de alteração e o registo da execução física e financeira de candidaturas apresentadas, via online.

• **Comunicação Social**

Imprensa Escrita:

Manteve-se a divulgação acerca da aprovação de projetos, do ponto de situação do Programa e respetivos montantes envolvidos.



[Jornal da Madeira - 22.03.2012]



[Diário de Notícias - 15.05.2012]



[Empresas & Negócios (JN e DN) - Dezembro.2012]

De seguida uma relação das notícias sobre o Programa Intervir+ veiculadas pela comunicação social e que foram sujeitas a uma análise sobre o valor líquido do espaço editorial ocupado a preços de tabela de publicidade, em função da diferença entre o AEV da informação favorável e o AEV desfavorável:

Quadro 57 Identificação das Notícias veiculadas pela Comunicação Social

| Mês | Data | Publicação | Suplemento | Melo | Hora | Título | AEV |
|-----------|------------|----------------------------------|----------------------------------|-----------|----------|--|---------|
| Janeiro | 01-01-2012 | Diário de Notícias da Madeira | Diário de Notícias da Madeira | Imprensa | | Lido volta ao natural e com zonas gratuitas | 1.083 € |
| | 04-01-2012 | Diário de Notícias da Madeira | Diário de Notícias da Madeira | Imprensa | | Financiamento do Lido está garantido | 13 € |
| | 05-01-2012 | Diário de Notícias da Madeira | Diário de Notícias da Madeira | Imprensa | | Dinheiro da Lei de Meios não pode ser "roubado" | 156 € |
| | 13-01-2012 | Jornal da Madeira | Jornal da Madeira | Imprensa | | Empresas | 47 € |
| | 24-01-2012 | Jornal da Madeira | Jornal da Madeira | Imprensa | | IDE recebeu 36 candidaturas no último trimestre de 2011 | 24 € |
| Fevereiro | 06-02-2012 | Jornal da Madeira | Jornal da Madeira | Imprensa | | Exposição 'Energia Sustentável', amanhã | 99 € |
| | 07-02-2012 | Diário de Notícias da Madeira | Diário de Notícias da Madeira | Imprensa | | Funchal continua a aguardar Museu Municipal renovado | 90 € |
| | 20-02-2012 | Diário de Notícias da Madeira | Diário de Notícias da Madeira | Imprensa | | Cidade do Funchal está hoje mais vulnerável | 62 € |
| | 20-02-2012 | Jornal da Madeira | Jornal da Madeira | Imprensa | | 200 milhões da Lei de Meios já foram recebidos | 40 € |
| | 24-02-2012 | Tribuna da Madeira | Economia | Imprensa | | Lei de Meios utilizada rigorosamente | 51 € |
| | 25-02-2012 | Jornal da Madeira | Jornal da Madeira | Imprensa | | Dez milhões de euros reforçam desemprego | 21 € |
| Março | 02-03-2012 | Diário de Notícias da Madeira | Diário de Notícias da Madeira | Imprensa | | Hospital compra aparelhos que não usa na totalidade | 70 € |
| | 06-03-2012 | Jornal da Madeira | Jornal da Madeira | Imprensa | | Garcês garante que margem de erro do défice é zero | 23 € |
| | 07-03-2012 | Diário de Notícias da Madeira | Diário de Notícias da Madeira | Imprensa | | La crise oblige | 36 € |
| | 13-03-2012 | Diário de Notícias da Madeira | Orçamento de Estado | Imprensa | | Fim do ano e mercado externo tradicional levam sete milhões do Turismo | 12 € |
| | 21-03-2012 | RTP Madeira | Telejornal Madeira | Televisão | 21:00:00 | Fundos comunitários na Madeira | 199 € |
| | 22-03-2012 | OJE | OJE | Imprensa | | Madeira utilizou 51% dos fundos comunitários | 89 € |
| | 22-03-2012 | Diário de Notícias da Madeira | Diário de Notícias da Madeira | Imprensa | | RAM já utilizou 51% dos fundos comunitários | 21 € |
| | 22-03-2012 | Jornal da Madeira | Jornal da Madeira | Imprensa | | Madeira já utilizou 51% dos fundos comunitários | 29 € |
| Abril | 08-04-2012 | Diário de Notícias da Madeira | Diário de Notícias da Madeira | Imprensa | | Festivais culturais: quintas na base de mais um | 34 € |
| | 15-04-2012 | Jornal da Madeira | Jornal da Madeira | Imprensa | | 10 milhões de euros apoiam iniciativas | 20 € |
| | 16-04-2012 | RTP Madeira | Telejornal Madeira | Televisão | 21:00:00 | CM do Funchal candidata 3 obras a apoio europeu | 5.146 € |
| | 17-04-2012 | Diário de Notícias da Madeira | Diário de Notícias da Madeira | Imprensa | | Aprovados investimentos elegíveis de 45,8 milhões | 1.058 € |
| | 17-04-2012 | Diário de Notícias da Madeira | Diário de Notícias da Madeira | Imprensa | | 303 das 418 candidaturas... | 33 € |
| | 18-04-2012 | Diário de Notícias da Madeira | Diário de Notícias da Madeira | Imprensa | | OPM investe um milhão e reduz mão-de-obra | 31 € |
| | 19-04-2012 | Diário de Notícias da Madeira.pt | Diário de Notícias da Madeira.pt | Online | | 59 novas candidaturas autorizadas a receber fundos | 332 € |
| | 20-04-2012 | Jornal da Madeira | Jornal da Madeira | Imprensa | | Aprovadas 59 candidaturas a programas operacionais | 459 € |
| | 30-04-2012 | Diário de Notícias da Madeira | Diário de Notícias da Madeira | Imprensa | | Vinho Madeira arrecada mais um prémio na ExpoVinis | 17 € |
| Maio | 01-05-2012 | Jornal da Madeira | Jornal da Madeira | Imprensa | | Vinho Madeira em Londres | 17 € |
| | 01-05-2012 | Saber Madeira | Saber Madeira | Imprensa | | A estratégia do Instituto do Vinho e do Bordado é uma estratégia de diferenciação assente na qualidade | 234 € |
| | 06-05-2012 | Jornal da Madeira | Jornal da Madeira | Imprensa | | Laboratório de Veterinária com mais competências | 21 € |
| | 15-05-2012 | Diário de Notícias da Madeira | Diário de Notícias da Madeira | Imprensa | | «Intervir+» aprova 67 novas candidaturas | 187 € |
| Junho | 12-06-2012 | Diário de Notícias da Madeira | Diário de Notícias da Madeira | Imprensa | | Onde está o dinheiro? | 15 € |
| | 28-06-2012 | Jornal da Madeira | Jornal da Madeira | Imprensa | | É preciso «alongar» prazos de pagamento | 93 € |
| | 30-06-2012 | Diário de Notícias da Madeira | Diário de Notícias da Madeira | Imprensa | | Maçonaria é a principal 'praga à solta' na Madeira | 41 € |
| | 30-06-2012 | Jornal da Madeira | Jornal da Madeira | Imprensa | | Jardim elogia estratégia do "Vice" no apoio às PME | 140 € |

Programa Operacional de Valorização do Potencial Económico e Coesão Territorial da RAM

| Mês | Data | Publicação | Suplemento | Meio | Hora | Título | AEV |
|----------|------------|----------------------------------|----------------------------------|-----------|----------|---|---------|
| Julho | 03-07-2012 | Diário de Notícias da Madeira.pt | Diário de Notícias da Madeira.pt | Online | | Jardim inaugura construção de pavilhões no Porto Moniz | 120 € |
| | 04-07-2012 | Jornal da Madeira | Jornal da Madeira | Imprensa | | Pavilhões inaugurados hoje | 20 € |
| | 05-07-2012 | Diário de Notícias da Madeira.pt | Diário de Notícias da Madeira.pt | Online | | Rumos e Intervir+ aprovam 119 novas candidaturas | 388 € |
| | 05-07-2012 | Jornal da Madeira | Jornal da Madeira | Imprensa | | Raça madeirense sempre soube enfrentar dificuldades | 131 € |
| | 06-07-2012 | Jornal da Madeira | Jornal da Madeira | Imprensa | | 135 candidaturas avaliadas | 929 € |
| | 21-07-2012 | Diário de Notícias da Madeira.pt | Diário de Notícias da Madeira.pt | Online | | Jardim inaugura pavilhões para empresas | 120 € |
| | 21-07-2012 | Jornal da Madeira | Jornal da Madeira | Imprensa | | Jardim inaugura novos pavilhões no Parque Empresarial | 26 € |
| | 22-07-2012 | Diário dos Açores | Diário dos Açores | Imprensa | | Zeca Medeiros abre Festival Raízes do Atlântico | 14 € |
| | 23-07-2012 | Diário de Notícias da Madeira.pt | Diário de Notícias da Madeira.pt | Online | | Jardim inaugura mais pavilhões em Câmara de Lobos | 124 € |
| | 24-07-2012 | Jornal da Madeira | Jornal da Madeira | Imprensa | | Presidente inaugura novos pavilhões | 30 € |
| Agosto | 24-07-2012 | Jornal da Madeira | Jornal da Madeira | Imprensa | | Todos devem colaborar para descobrir responsáveis | 142 € |
| | 02-08-2012 | Jornal da Madeira | Jornal da Madeira | Imprensa | | Candidaturas aprovadas | 331 € |
| | 03-08-2012 | Diário de Notícias da Madeira | Diário de Notícias da Madeira | Imprensa | | 124 aprovados para o Intervir+ e Rumos | 317 € |
| | 03-08-2012 | Tribuna da Madeira | Social | Imprensa | | Festival Raízes do Atlântico | 660 € |
| | 08-08-2012 | Jornal da Madeira | Jornal da Madeira | Imprensa | | Jardim inaugura sistema de secagem de lamas | 15 € |
| | 12-08-2012 | Jornal da Madeira | Jornal da Madeira | Imprensa | | Jardim reformula proposta de revisão constitucional | 18 € |
| | 17-08-2012 | Tribuna da Madeira | Economia | Imprensa | | Inaugurações no Porto Santo | 74 € |
| | 27-08-2012 | Jornal da Madeira | Jornal da Madeira | Imprensa | | Aposta no Parque Empresarial | 31 € |
| Outubro | 30-08-2012 | Jornal da Madeira | Jornal da Madeira | Imprensa | | Fatalismo dos portugueses preocupa Jardim | 128 € |
| | 07-10-2012 | Diário de Notícias da Madeira | Diário de Notícias da Madeira | Imprensa | | 27.500 viram Art Déco no Centro das Artes | 189 € |
| | 17-10-2012 | Diário de Notícias da Madeira | Diário de Notícias da Madeira | Imprensa | | Madeira investe pouco em I&D | 69 € |
| | 17-10-2012 | Jornal da Madeira | Jornal da Madeira | Imprensa | | Governo Regional dá prioridade ao emprego | 71 € |
| | 20-10-2012 | Diário de Notícias da Madeira | Diário de Notícias da Madeira | Imprensa | | Novas candidaturas ao Intervir+ e Rumos | 470 € |
| | 20-10-2012 | Jornal da Madeira | Jornal da Madeira | Imprensa | | Plataforma online em projecto de saúde | 145 € |
| Novembro | 30-10-2012 | Jornal da Madeira | Jornal da Madeira | Imprensa | | AMANHÃ | 43 € |
| | 04-11-2012 | Jornal da Madeira | Jornal da Madeira | Imprensa | | O presidente do Governo Regional, Alberto João Jardim, inaugurou, a 31 de outubro, o novo Miradouro do Cabo Girão | 37 € |
| | 14-11-2012 | Diário de Notícias da Madeira | Diário de Notícias da Madeira | Imprensa | | 'Cem Anos de Filmes Rodados na Madeira' | 71 € |
| | 15-11-2012 | Jornal da Madeira | Jornal da Madeira | Imprensa | | Mostra de filmes rodados na Madeira | 273 € |
| | 24-11-2012 | Diário de Notícias da Madeira | Diário de Notícias da Madeira | Imprensa | | MudasFest arranca hoje | 25 € |
| Dezembro | 29-11-2012 | Jornal da Madeira | Jornal da Madeira | Imprensa | | Agenda | 27 € |
| | 01-12-2012 | Essential Madeira | Essential Madeira | Imprensa | | A century of cinema | 93 € |
| | 01-12-2012 | Jornal da Madeira | Jornal da Madeira | Imprensa | | 33 cursos vão formar 450 pessoas | 406 € |
| | 01-12-2012 | Jornal da Madeira | Jornal da Madeira | Imprensa | | 46 novas candidaturas recebem apoio financeiro | 802 € |
| | 08-12-2012 | Expresso | Economia | Imprensa | | €1,9 milhões para convento | 371 € |
| | 18-12-2012 | RTP Madeira | Telejornal Madeira | Televisão | 21:00:00 | Madeira viu aprovados mais 43 projetos | 1.627 € |
| | 19-12-2012 | Diário de Notícias da Madeira | Diário de Notícias da Madeira | Imprensa | | Intervir e RUMOS com aprovações | 316 € |
| | 19-12-2012 | Jornal da Madeira | Jornal da Madeira | Imprensa | | 33 pareceres favoráveis | 648 € |

Agência Lusa, RTP-Madeira e Rádios regionais e locais:

Notícias sobre as aprovações de projetos do Programa Intervir+, na sequência da realização das 10 reuniões e das 6 consultas escritas da Unidade de Gestão e da reunião da Comissão de Acompanhamento, realizada a 13 de junho, projetos cofinanciados específicos e execução do Programa.

Identificação das Rádios: TSF, RDP, Rádio JM, Posto Emissor do Funchal, Rádio Palmeira, Rádio Zarco, Rádio Clube, Rádio Sol, Rádio Brava e Rádio Popular.

Cedência de Entrevista:

- RTP-Madeira: Telejornal das 21h00 / duração 00:01:55

No âmbito da realização da reunião da Comissão de Acompanhamento, de 13 de junho de 2012, foi concedida uma entrevista pelo Dr. Paulo Areosa Feio, Coordenador do Observatório do QREN à RTP-Madeira. Desta entrevista, o destaque vai para o facto de ter salientado que das propostas de reprogramação apresentadas pelas Autoridades de Gestão dos Programas do Estado Português, todas deverão estar associadas à ideia do estímulo ao investimento privado, já que no contexto atual, este sector apresenta níveis de desenvolvimento preocupantes e neste âmbito os escassos recursos que dispomos deverão ser aplicados nos domínios que se revelem indispensáveis ou que demonstrem garantias de sustentabilidade futura, não esquecendo o emprego e a inclusão social. Informou ainda que, tendo presente estes desafios, foram concebidos nove princípios orientadores do exercício de reprogramação sendo eles: o reforço no sector do emprego e dos desempregados visando a empregabilidade dos jovens; o reforço dos recursos disponíveis para incentivar o investimento privado (investimentos no domínio da internacionalização e inovação); o reforço dos recursos disponíveis à formação da dupla certificação (prevenir longas estadias de desemprego); o reforço dos apoios à inclusão de grupos socialmente desfavorecidos; o reforço dos apoios à investigação e ao desenvolvimento tecnológico, à formação avançada e alargamento da base social ao ensino superior; reexame do conjunto dos investimentos de natureza pública que se encontram previstos, equacionando a sua exequibilidade nos próximos dois anos tendo em conta a situação económica / financeira a que o País está cingido; dotar o empreendimento dos Fins Múltiplos do Alqueva de recursos necessários a um desenvolvimento forte que permita a sua concretização, dentro do prazo de tempo estipulado; adequação das elegibilidades dos vários programas operacionais às elegibilidades de novo Programa

designado de “Impulso Jovem”; reforço genérico das taxas de cofinanciamento de forma a minimizar as necessidades de utilização de recursos nacionais nos investimentos, mas também de acelerar a capacidade de concretização desses mesmos investimentos. Trata-se de vetores que apresentam uma linha de coerência e, no âmbito das interações entre as autoridades da Região Autónoma da Madeira e as Nacionais, foi possível constatar que efetivamente existe uma linha de coerência entre ambos.

- Jornal da Madeira - 17.10.2012

Na sequência da realização do Grande Evento “Avaliação do QREN 2007-2013 e do próximo Quadro Estratégico Comum 2014-2020”, realizado a 16 de outubro de 2012, o Secretário Regional do Plano e Finanças, Dr. Ventura Garcês, adiantou à comunicação social que a Região solicitou uma reprogramação à Comissão Europeia do QREN destinado à Região no sentido de canalizar dinheiro do FEDER para o FSE em cerca de 10 milhões de euros, para acudir à questão do desemprego. Realçou que o processo em curso de reprogramação dos Programas Operacionais na RAM, é perfeitamente coerente com a Avaliação efetuada, assim como se compatibiliza com os fundamentos da Reprogramação Estratégica do QREN, acrescentando esperar que o processo venha a ter um desfecho que vá de encontro às legítimas expectativas de todos os interessados. Quanto ao Quadro Estratégico Comum 2014-2020, manifestou alguma preocupação pela aplicação “cega” dos critérios adotados pela CE na atribuição de recursos às regiões no âmbito da Política da Coesão», realçando que independentemente do PIB que a Madeira apresenta, é incontornável o facto de sermos uma região ultraperiférica, com todas as vulnerabilidades que lhe estão associadas. Sobre o atual QREN, salientou que a Avaliação detém um papel determinante e indissociável no quadro dos processos de decisão que nos diversos planos se pretendem adotar.

Análise do Impacto das Notícias veiculadas pela Comunicação Social

Esta análise foi realizada pela empresa Cision - *Global Media Intelligence*, serviço integrado no Plano de Comunicação do QREN e coordenado pela Rede de Comunicação QREN sob a orientação do Observatório do QREN.

Assim, durante o período compreendido entre 1 de janeiro e 31 de dezembro de 2012 foram analisadas 74 notícias sobre o Programa Intervir+ (consultar **Quadro 57**), que resultaram numa favorabilidade média de 3,4 pontos e num Net AEV positivo de 19.370 €. O mês de abril foi o mês que mais se destacou em termos de Net AEV devido a uma notícia na RTP-Madeira sobre o facto da Câmara Municipal do Funchal pretender candidatar três projetos de intervenção decorrentes do 20 de fevereiro à Lei de Meios e ao Programa Intervir+. Nota ainda para outra notícia da RTP-Madeira, sobre a aprovação de mais 43 projetos, que vão contar com o cofinanciamento do Programa Intervir+, no valor de 9.3 M€.

Gráfico 24 Net AEV Evolução Mensal

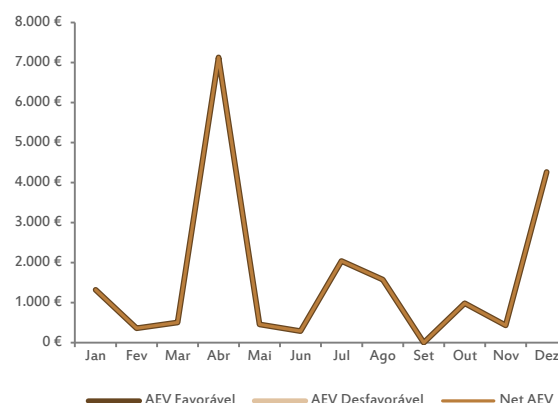
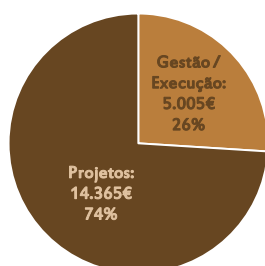


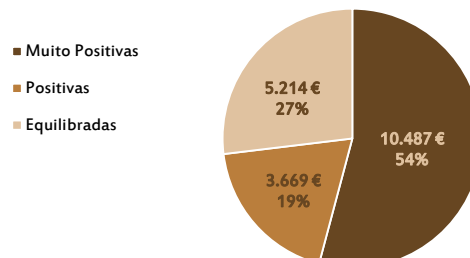
Gráfico 25 Temas em NET EAV



Os temas mais divulgados foram os relativos a projetos, quer em relação às aprovações, quer em relação a projetos específicos, ficando em segundo lugar as notícias sobre a gestão e a execução do Programa Intervir+.

Para concluir, o impacto das notícias sobre o Programa Intervir+ é na sua globalidade positivo, com predomínio para as notícias “muito positivas” com 54%, seguida das “equilibradas” com 27%, não tendo sido registadas/analizadas quaisquer notícias negativas.

Gráfico 26 Favorabilidade e impacte financeiro



• Publicidade

Publicidade no exterior:

Painéis Led Video Walk: Durante o período entre 01 e 31 de dezembro foram inseridos 960 *spots* por anúncio/dia, pelos três painéis eletrónicos de rua existentes na cidade do Funchal, com uma duração de 20 segundos cada *spot*. Estes *spots* fazem menção ao Programa Intervir+, QREN e à Bandeira da União Europeia e ao POAT FEDER (por terem sido utilizados os vídeos produzidos no âmbito do Plano de Comunicação QREN).



• Publicações

Newsletter: Com uma periodicidade trimestral (março n.º 36, junho n.º 37, setembro n.º 38 e dezembro n.º 39), durante o ano de 2012, esta publicação continuou a estar disponível em suporte informático, no sítio *Web* do IDR, IP-RAM e via correio eletrónico, distribuído por 372 entidades do sector público e privado da Região e do Continente, sendo mais 78 entidades comparativamente a 2011.



Link:

Mar-Nº 36-2012: http://www.idr.gov-madeira.pt/porta/Upload/Anexos/Newsletter_Nº%2036.Março.2012.pdf

Jun.-Nº 37-2012: [http://www.idr.gov-madeira.pt/porta/Upload/Anexos/Newsletter_Nº%2037.junho.2012\(VF\).pdf](http://www.idr.gov-madeira.pt/porta/Upload/Anexos/Newsletter_Nº%2037.junho.2012(VF).pdf)

Set-Nº38-2012: http://www.idr.gov-madeira.pt/porta/Upload/Anexos/Newsletter_Nº%2038%20setembro%202012.pdf

Dez-Nº39-2012: http://www.idr.gov-madeira.pt/porta/Upload/Anexos/Newsletter_Nº%2039%20dez%202012.pdf

Suplemento Anual - Espaço Global N.º 5

O Espaço Global, considerado pelo público em geral um veículo de excelência de informação, tendo em conta a abrangência do *target*, manteve a sua estrutura, tendo privilegiado o espaço alusivo ao ponto de situação da execução do Programa Intervir+, ao convidado especial que, nesta edição, contou com um artigo da autoria do Ex-Deputado madeirense ao Parlamento Europeu, Dr. Sérgio Marques, os artigos dos *Opinion Leaders*, os projetos identificados como promissores de boas práticas e o espaço destinado aos Jovens madeirenses que, através dos seus depoimentos e com base nos trabalhos de pesquisa desenvolvidos, transmitiram a sua visão.



Este ano, novamente por motivos de ordem financeira, não foi possível ser impresso. Está, no entanto, disponível *on-line* desde o mês de dezembro de 2012, no sítio *web* do IDR, IP-RAM e foi divulgado via e-mail a 372 entidades regionais, nacionais e comunitárias.

Nesta publicação mantiveram-se todas as suas características, quer na forma, quer nos conteúdos.

Acrescenta-se que, apesar de cada vez mais haver pessoas a acederem à Net, poucas são aquelas que acedem ao Espaço Global sem terem sido alertadas. Por essa razão e pelo facto de continuarmos a ter *feedback* do interesse desta revista por parte dos vários públicos, é importante a sua distribuição em suporte papel, porque só assim será possível abranger um maior número de cidadãos.

Link: <http://www.idr.gov-madeira.pt/portal/Detalhes.aspx?IDConteudo=1895&IDMenu=5&IDSubMenu=45&Path=49> [acesso ao suporte em formato revista eletrónica e em PDF]

• Material de *merchandising*:

Esferográficas, marcadores/régua para livros e *t-shirts* que, à semelhança dos anos anteriores, foram distribuídos nas sessões informativas sobre os Programas Operacionais nos vários estabelecimentos de ensino da RAM e em reuniões de trabalho organizadas pela AG.



[Esferográfica]



[Marcador de livro]



[T-Shirt]



[Pasta - VI Conferência Anual do Turismo]

• Ações de Sensibilização/Promoção

Mural Digital:

Esta ação é destinada aos alunos do 9º ano de escolaridade (do 3º ciclo), do secundário e do técnico-profissional. Em 2012 foram abrangidos nove estabelecimentos de ensino, num total de 422 alunos e 21 professores, tal como é possível visualizar no quadro infra.

Nestas sessões foram abordados os objetivos do Programa, a tipologia de operações que cofinancia, os montantes envolvidos (inclui o apoio da UE através do FEDER), o *link* de acesso ao Programa, imagens de alguns projetos promissores de boas práticas e a respetiva identificação e, ainda, a Lista de Beneficiários.



[Atual Página Inicial do Mural Digital - com blocos alusivos às mensagens inseridas pelos jovens]

Quadro 58 Mural Digital - Escolas abrangidas em 2012

| Nome da Escola | Concelho | Data de realização | N.º de Sessões | N.º de alunos | N.º de Professores | Grau de Escolaridade |
|---|-----------------|--------------------|----------------|---------------|--------------------|---|
| Escola Básica 2º e 3º Ciclos do Caniço | Santa Cruz | 11.01.2012 | 1 | 26 | 2 | 9º ano |
| Escola Básica 23 Cónego João Jacinto Gonçalves Andrade (Campanário) | Ribeira Brava | 12.01.2012 | 1 | 40 | 1 | 9º ano |
| Escola Básica e Secundária Gonçalves Zarco | Funchal | 17.01.2012 | 1 | 25 | 2 | CEF |
| Escola Profissional Atlântico | Funchal | 19.01.2012 | 1 | 19 | 2 | Cursos Profissionais (Técnico de Comunicação / Marketing, Relações Públicas e Publicidade) |
| Escola Básica 2º e 3º Ciclos do Caniçal | Machico | 27.01.2012 | 1 | 51 | 2 | 9º ano |
| Escola Básica e Secundária Bispo D. Manuel F. Cabral | Santana | 07.02.2012 | 1 | 39 | 2 | 9º ano |
| Escola Básica 2º e 3º Ciclos da Torre | Câmara de Lobos | 06.03.2012 | 2 | 43 | 1 | 9º ano |
| | | 08.03.2012 | 2 | 22 | | 9º ano |
| Escola Básica e Secundária Professor Dr. Francisco de Freitas Branco, Porto Santo | Porto Santo | 09.05.2012 | 1 | 75 | 6 | 9º ano |
| Direção Regional de Qualificação Profissional | Funchal | 31-05-2012 | 1 | 26 | 3 | Cursos Profissionais (Carpintaria e Técnico de Receção e Orçamentação de Oficina) |
| | | 16-11-2012 | 1 | 56 | | Cursos Profissionais (Carpintaria, Cabeleireiro e Técnico de Receção e Orçamentação de Oficina) |
| Total: 9 Estabelecimentos de Ensino | | | 12 | 422 | 21 | |



[Escola Básica 23 Cónego João Jacinto Gonçalves Andrade (Campanário) - 12.01.2012]



[Escola Básica 2º e 3º Ciclos do Caniçal - 27.01.2012]



[Direção Regional de Qualificação Profissional - 16.11.2012]

Em resultado das sessões informativas do ano letivo 2011/2012, foram inseridas um total de 186 mensagens pelos jovens, tendo sido consideradas 183, já que um dos critérios era que as mensagens deviam ser individuais. Trata-se de mensagens que denotam perceções relevantes do impacto dos instrumentos financeiros da Comunidade na Região Autónoma da Madeira e o interesse e a empatia daí decorrentes, não só relativamente à União Europeia mas também quanto aos organismos nacionais, regionais e intermediários responsáveis pela gestão do Programa.

Através do *link* de acesso ao Mural Digital - <http://muraldigital.gov-madeira.pt/> - é possível aceder a todas as mensagens inseridas até à data, na sua globalidade e por estabelecimento de ensino.

Finalmente, em julho de 2012 realizou-se o terceiro concurso do Mural Digital. Este concurso teve por finalidade escolher as três melhores mensagens (uma por cada nível de escolaridade - 3º ciclo, secundário e técnico-profissional) cujo prémio atribuído aos seus autores consistiu numa visita realizada entre 26 a 28 de novembro de 2012 ao Parlamento Europeu, a convite do eurodeputado madeirense, Dr. Nuno Teixeira, que desde a primeira hora subscreveu esta iniciativa como de grande interesse no âmbito da comunicação das políticas de coesão para os mais jovens.

A deslocação dos jovens ao Parlamento Europeu foi acompanhada por duas professoras, que dinamizaram o projeto nos respetivos estabelecimentos de ensino, e integrada num grupo mais alargado de cidadãos que desempenham funções nas mais variadas áreas na sociedade madeirense, o que constituiu um grande enriquecimento, não apenas em relação à perceção da atuação deste organismo europeu, como também em relação ao estabelecimento de novos contactos e à troca de conhecimentos experiências.

Link para aceder aos resultados do concurso - <http://www.idr.gov-madeira.pt/portal/Conteudo.aspx?IDMenu=2&IDSubMenu=97&Path=97&jmenu=3>



Hastear da bandeira da União Europeia

No dia 9 de maio, dia da Europa, esteve hasteada a bandeira da UE no exterior do edifício do IDR, IP-RAM, conforme se verifica o ano todo.

Street Show - Exposição de Rua no âmbito das comemorações do dia da Europa

Trata-se de uma exposição de rua direcionada ao público em geral, que ocorreu no dia 9 de maio de 2012, no âmbito da comemoração do Dia da Europa. Esta exposição realizou-se, uma vez mais, na Travessa do Cabido, onde está sediado o Instituto de Desenvolvimento Regional, IP-RAM.

Nesta exposição, à semelhança dos anos transatos, apresentou-se um expositor com três painéis sobre o Programa Intervir+, cujo conteúdo incidiu sobre: objetivo do Programa, tipologia de operações que cofinancia, indicação do sítio *web* e seus conteúdos, com destaque para a Lista de Beneficiários.

Durante o dia 9 de maio, prestou-se alguns esclarecimentos e distribuir material *merchandising* (adquiridos em 2011) e postais, obtidos em 2011 através do Plano de Comunicação QREN.



[Exposição de Rua - 09 de maio de 2012]

• Grande Evento de Informação Anual

Seminário sobre a “Avaliação do QREN 2007-2013 e do próximo Quadro Estratégico Comum 2014-2020”

Integrado na ação temática “Madeira European Way of Life” do PEC, este seminário, subordinado ao tema “Avaliação do QREN 2007-2013 e do próximo Quadro Estratégico Comum 2014-2020”, realizou-se no dia 16 de outubro de 2012, no Auditório do Museu da Casa da Luz e contou com a presença de 106 participantes.

A sessão de abertura foi presidida pelo Secretário Regional do Plano e Finanças, Dr. Ventura Garcês, que realçou a importância do evento por entender ser uma oportunidade que acarreta inegáveis mais-valias, não só pela troca de estudos e experiências, mas também por considerar ser uma oportunidade de divulgação e promoção das principais medidas e iniciativas governamentais realizadas em prol do desenvolvimento social e económico da Região Autónoma da Madeira.

O seminário foi constituído por dois painéis, um sobre “A Avaliação Intercalar dos Programas Operacionais da Região Autónoma da Madeira”, que contou com as intervenções do Professor Doutor Augusto Guimarães de Medina que abordou a avaliação do Programa Intervir+ e do Prof. Doutor António Manuel Figueiredo, que se debruçou sobre a avaliação do Programa Rumos; e, outro painel sobre “A Avaliação no próximo Quadro Estratégico Comum 2014-2020 – Lições do atual período e desafios”, que contou com as intervenções de Mr Kay Stryczynski da DG Regio, da Unidade de Avaliação Deputy Head of Unit REGIO C2, de Ms. Barbara Moench da DG EMPL, da Unit A3 Impact Assessment, Evaluation e do Dr. Paulo Areosa, Coordenador do Observatório do QREN.

Quanto à avaliação do evento, dos 106 participantes, 65 responderam ao Inquérito de Satisfação, tendo sido atribuído uma pontuação máxima à escala “Muito Bom” com 229 pontos, seguida do “Bom” com 127 pontos.

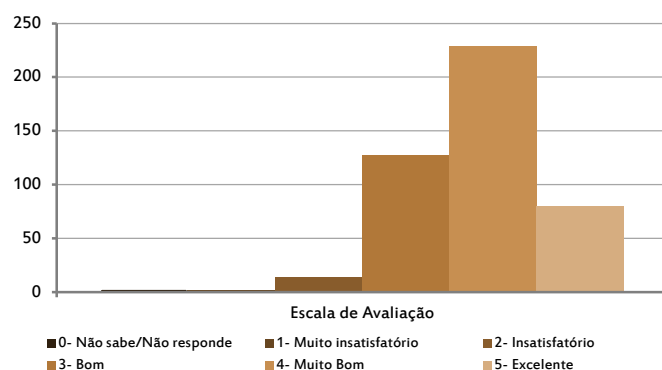


[Participantes do Seminário]



[Programa]

Gráfico 27 Avaliação do Grande Evento - 2012



No Sítio Web da AG do Programa Intervir+ foram disponibilizadas as intervenções dos oradores:

<http://www.idr.gov-madeira.pt/portal/Details.aspx?IDConteudo=1814&IDMenu=6&IDSubMenu=50&Path=50>

• Helpdesk - Prestação de esclarecimentos:

Quadro 59 Helpdesk - Esclarecimentos

| marketing@idr.gov-madeira.pt | 2008 | 2009 | 2010 | 2011 | 2012 | Total |
|--|------|------|------|------|------|-------|
| Mensagens Recebidas (via sítio web e correio eletrónico) | 12 | 28 | 23 | 28 | 27 | 118 |
| Contacto Presencial | 0 | 7 | 5 | 11 | 24 | 47 |
| Mensagens Respondidas via correio eletrónico | 12 | 35 | 28 | 41 | 51 | 167 |

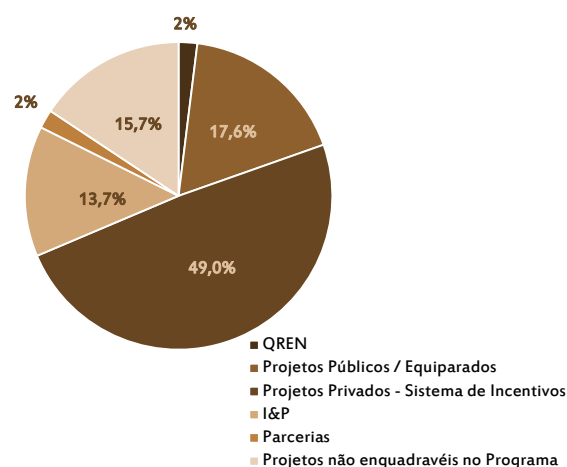
Deu-se continuidade à prestação do serviço de esclarecimentos aos diferentes públicos, que solicitaram à Autoridade de Gestão informações através do sítio web, correio eletrónico, telefone e presencial.

As questões mais comuns centraram-se na procura de informação acerca dos diferentes tipos de Sistemas de Incentivos ao sector privado, com um peso de 49 % dos contactos; seguido pelas questões relativas aos apoios ao sector público e equiparado com 17,6%.

Ainda sobre esta matéria, realce-se que os contactos estabelecidos com o IDR, IP-RAM pelas entidades equiparadas ao sector público, foram no sentido de obter informações acerca de apoios para a construção de Lares para a Terceira Idade e para o cofinanciamento de impressão de estudos, representando um peso de 15,7% relativo a projetos não enquadráveis no Programa.

Finalmente, outro assunto que continua a merecer destaque são as questões relativas às regras de I&P, com 13,7%.

Gráfico 28 Distribuição dos assuntos de acordo com os pedidos de Esclarecimentos



• Monitorização do cumprimento das regras de Informação e Publicidade

Esta ação visa monitorizar *in loco* junto das entidades beneficiárias as ações de I&P a que são obrigadas a implementar, de acordo com o Regulamento (CE) n.º 1828/2006. E, tal como referido no Relatório de Execução de 2011 passou a constar da nova versão do PEC, após a sua reprogramação.

A ação de Monitorização tem desempenhado uma função pedagógica já que, tem por objetivo sensibilizar e alertar às entidades beneficiárias para o cumprimento das regras de I&P e para eventuais correções necessárias neste domínio.

Em março de 2012 deu-se início a esta ação pelo terceiro ano consecutivo, com um total de 57 operações cofinanciadas pelo Programa Intervir+ (23 operações do sector público e 34 do sector privado), tendo sido efetuadas na totalidade. Ainda, foram monitorizadas extra plano mais 18 operações do sector público, algumas por sugestão da UTGI do IDR, IP-RAM e outras pelo facto da Autoridade de Gestão ter solicitado que fosse feito um esforço de cobertura a 100% às operações do sector público, totalizando, assim, 75 operações monitorizadas, o equivalente a uma execução de 132%.

Foram também realizadas ações de monitorização de *Follow-up* a 3 projetos do sector público do Programa Intervir+, com o objetivo de confirmar a execução das recomendações.

Quadro 60 Monitorização do cumprimento das Regras de I&P

| Monitorização das Regras de I&P - 2012 | | | | | |
|--|--------------|--|-------------|-------------------------|--------------|
| Tipo de Entidades | Operações | | | | |
| | N.º Previsto | Nº de Monitorizações das operações previstas | Extra Plano | Total de Monitorizações | Execução (%) |
| Públicas ou Equiparadas | 23 | 23 | 18 | 41 | 178% |
| Privadas | 34 | 34 | 0 | 34 | 100% |
| Total | 57 | 57 | 18 | 75 | 132% |

As incoformidades mais comuns foram:

- Falta do lema do Programa;
- Colocação do Pannel de Obra em locais não acessíveis ou pouco acessíveis ao público em geral;
- Ausência do cartaz em zonas intervencionadas;
- Falta de logos e do lema do Programa nos Contratos de cofinanciamento com as entidades beneficiárias.

Nas ações de *Follow-up*, verificou-se o cumprimento das regras de I&P, em conformidade com as recomendações feitas aquando da realização da primeira ação.

Exemplos de boas práticas em matéria de I&P:



[Painel de Obra - Operação: ANAM- SITI- Sistema Integrado de Telecomunicações e Informação - MADFDR-01-0266-FEDER-000010]



[Placa Descritiva Permanente - Operação: Instalação dum centro de rastreio de satélites - fornecimento de capacidade satelital - MADFDR-01-0119-FEDER-000002]



[Cartaz - Operação: Produção e confeção de pratos pré - cozinhados - MADFDR-02-0114-FEDER-000009]



[Placa Descritiva Permanente - Operação: Sistema de Adução de Água Potável - Parques Empresariais de Ribeira Brava, Calheta, Porto Moniz - MADFDR-02-0263-FEDER-000002]



[Etiqueta colante em viaturas - Operação: Mobilidade inovadora e sustentável no Funchal (Civitas Mimosas) - MADFDR-03-0379-FEDER-000002]

• Prémio Regio Stars 2013:

No dia 20 de abril, a Autoridade de Gestão apresentou três candidaturas cofinanciadas pelo FEDER ao Prémio Regio Stars de 2013, nas seguintes categorias:

- Categoria 1 - CRESCIMENTO INTELIGENTE: Interligação universidades - crescimento regional:

Operação: Software Platform for Automated Enterprise-wide - SPAN;

- Categoria 3 - CRESCIMENTO INCLUSIVO: Inovação social: respostas criativas aos desafios da sociedade:

Operação: RS4E II - Road Show for Entrepreneurship 2008 - 2013;

- Categoria 5 - Informação e Comunicação: Promoção da política regional da UE através de vídeos de curta duração:

Vídeo sobre uma operação cofinanciada pelo FEDER - <http://www.idr.gov-madeira.pt/portal/Detalhes.aspx?IDConteudo=1217&IDMenu=2&IDSubMenu=137&Path=62>

Nesta edição nenhuma das operações apresentadas foi selecionada como "Finalista". Todavia, a operação "Software Platform for Automated Enterprise-wide - SPAN" da Entidade Beneficiária Inovisoft, Tecnologias, Lda. (promotor), em parceria com a Universidade da Madeira, recebeu do júri do concurso um reconhecimento de boas práticas.

• Boas Práticas de Comunicação

Do conjunto das ações desenvolvidas, de acordo com o PEC, a AG destacou como boas práticas de comunicação as seguintes:

- Suplemento anual "**Espaço Global**": à semelhança de 2011, em 2012 não foi possível proceder-se à impressão em suporte papel por questões relativas aos constrangimentos orçamentais, tendo apenas sido divulgado através do sítio *web* e correio eletrónico. Contudo, é importante dar destaque a esta publicação por ser a única a nível regional que aborda a temática dos apoios dos Fundos Estruturais na Região, com destaque para o Programa Intervir+, sendo a sua acessibilidade entendida como sinal de transparência. De acordo com os estudos de impacto realizados em anos anteriores, é realçado a sua qualidade não só do ponto de vista gráfico, mas sobretudo em relação aos conteúdos. A forma como está estruturado, os artigos de opinião, os testemunhos e a difusão de projetos já concretizados são elencados como os principais fatores de atratividade.

- **Monitorização do cumprimento das regras de I&P:** A AG tem demonstrado um grande empenho nesta ação que tem, acima de tudo, uma função pedagógica junto das entidades beneficiárias, que tem ajudado a colmatar falhas no âmbito da obrigatoriedade da informação e publicidade.

- **Mural Digital:** A originalidade e a mais-valia capital deste projeto é conseguida ao aliar ao saber académico, uma componente lúdica relevante; saber que é transmitido e partilhado através das sessões formativas direcionadas aos educandos/formandos e aos professores e a componente lúdica através da plataforma informática, onde os jovens podem deixar as suas mensagens acerca dos apoios comunitários. A atratividade desta plataforma é favorecida não só pelo *design* da ferramenta mas, sobretudo, por permitir e fomentar a interatividade entre alunos e escolas. Para este target, a similaridade a uma rede social (que provém da interatividade e comunidade) potencia a adequação e atratividade mencionadas. Outra mais-valia desta ação tem a ver com o concurso, que consiste na seleção das três melhores mensagens, cujo prémio atribuído aos seus autores tem sido uma visita ao Parlamento Europeu, a convite do eurodeputado madeirense Dr. Nuno Teixeira.

b. Ações desenvolvidas em 2012 pelo Organismo Intermédio

Relativamente às atividades de informação e publicidade realizadas pelo Organismo Intermédio, o IDE, IP-RAM, no âmbito dos Sistemas de Incentivos, e como descrito no ponto 2.7.1 (Acompanhamento), foram desenvolvidas um conjunto variado de atividades, nomeadamente: atualização das notícias através do sítio Web e das Redes Sociais, publicação da *newsletter*, participação nas exposições empresariais e realização de sessões de divulgação.

c. Participação na Rede de Interlocutores de Comunicação do QREN

Com vista a operacionalização do Plano de Comunicação do QREN, a participação na Rede de Interlocutores de Comunicação do QREN permitiu, por um lado, adaptar o PEC de acordo com as ações previstas no Plano de Comunicação do QREN, no sentido de rentabilizar os recursos humanos e financeiros; e, por outro lado, a partilha das melhores ações desenvolvidas neste domínio entre os representantes da I&P dos diferentes PO.

No ano de 2012, esta Rede desenvolveu diversas atividades que contribuíram para a reflexão do próximo período de programação, para a divulgação da marca QREN, dos Fundos e dos Programas, passando a comunicação a estar centrada na demonstração de resultados, isto é, na divulgação de projetos apoiados pelo QREN.

Das diversas atividades, destacam-se as seguintes:

- **Reuniões de trabalho da Rede** - quatro reuniões realizadas no âmbito da Rede: 17.02.2012, 25.05.2012, 28.09.2012 e 17.12.2012. O IDR, IP-RAM participou nas duas primeiras reuniões de trabalho, tendo faltado às duas últimas, uma por questões relativas à greve dos trabalhadores dos Aeroportos e outra devido a constrangimentos orçamentais.
- **Assessoria de Imprensa** - a Autoridade de Gestão indicou as seguintes 6 operações de sucesso cofinanciadas pelo Programa Intervir+:
 - Sweets and Sugar - "Aquisição de uma nova linha de produção apostando em técnicas de fabrico inovadoras em Portugal"
 - Inovisoft - "Software platform for automated enterprise - wide span"
 - Wowsystems - "Prestação de serviços de conceção, design e produção de instalações interativas"
 - CEIM - "RS4E II - Road Show for Entrepreneurship 2008-2013"
 - AREAM - "Ação Técnica e didática para eficiência energética e qualidade do ar nas escolas"
 - SESARAM - "Centro de Simulação Clínica"
- **Próximo Regulamento 2014-2020** - participação na discussão e cedência de contributos acerca das disposições relativas a informação e comunicação.
- **Relatório Anual do QREN** - contributos sobre as ações de I&P.
- **Website do QREN** - A reformulação do sítio do QREN pretende reforçar a política de transparência e de prestação de contas que rege a comunicação do QREN, oferecendo mais informação e de mais fácil acesso. Neste âmbito destaca-se a participação no desenvolvimento das seguintes áreas:
 - a) Projetos QREN, que inclui: i) as Escolhas QREN, que mostram os projetos que representam a diversidade de apoios do QREN; ii) e a Geografia QREN, onde é possível aceder a todos os projetos contratualizados no âmbito do QREN em todo o país;
 - b) O QREN em Números, onde, através de uma representação gráfica, é possível manter-se a par da evolução dos principais indicadores de execução física e financeira do QREN;
 - c) Envio dos Avisos/Candidaturas, onde fica a par de todos os concursos ou candidaturas que estão a decorrer no âmbito do QREN, e do próprio Programa Rumos, podendo subscrever o Sistema de Avisos; identificação de operações cofinanciadas pelo Programa e respetivas imagens fotográficas.



- **Outras atividades** - Participação na Rede de Comunicação do QREN, através de contributos para a montagem da Exposição "Portugal 2020 - Crescimento inteligente, inclusivo e sustentável" no âmbito da Conferência PORTUGAL 2020 - Novo ciclo de apoio ao crescimento económico e ao emprego, perspectivas para um novo QREN - Fórum Inaugural, que se realizou no dia 08 de novembro de 2012, em Lisboa.



Além destas atividades conjuntas com a Rede de Comunicação QREN, no mês de agosto em Lisboa, o IDR, IP-RAM através do Programa Intervir+ participou na exposição de rua organizada pelo IFDR, IP, com cartazes alusivos a projetos cofinanciados. Em Outubro, esta exposição teve o seu reflexo no Funchal, tendo os cartazes sido afixados no local onde se realizou o Grande Evento sobre a "Avaliação do QREN 2007-2013 e do próximo Quadro Estratégico Comum 2014-2020".

d: Monitorização sobre a aplicação do PEC

Com base nas alterações constantes no capítulo IV do PEC, onde estão descritos os indicadores a serem considerados na monitorização das ações de I&P, realizou-se uma monitorização sobre as ações desenvolvidas em 2012, tendo sido aplicadas as respetivas métricas. Assim, no quadro seguinte comprova-se esta monitorização, através dos indicadores de realização e de resultados.

Quadro 61 Indicadores de monitorização por atividade de I&P 2012

| Tipo de Atividades | Orçamento previsto no PEC (FEDER) | Indicadores de Realização | | | Indicadores de Resultado | |
|---|-----------------------------------|---|--|---|---|--|
| | | Designação | Quantificação | Despesas realizadas (FEDER) | Designação | Quantificação |
| Grande Evento "Avaliação do QREN 2007-2013 e do próximo Quadro Estratégico Comum 2014-2020" | 18.000,00 € | Nº de eventos | 1 | 1.985,00 € | Nº de Participantes | 106 |
| Exposições | 5.000,00 € | Nº de exposições | 1 | Não houve despesa por ter sido aproveitado os expositores já existentes | Nº de Participantes | 120 mil (população do Funchal) |
| Mural Digital - Ação direcionada aos jovens (início em Outubro de 2009) | n.a. | Nº de escolas | 9 | n.a. | Nº de jovens | 422 |
| | | Nº de sessões | 12 | | Nº de mensagens inseridas | 183 |
| Notícias na Comunicação Social | n.a. | Nº de meios | 20 meios (Agência Lusa, 8 jornais, 1 canal de televisão regional e 10 rádios) | n.a. | Nº de notícias por ano | Ano 2012: 74 notícias sobre o Programa Intervir+ |
| Publicidade - Anúncios na Comunicação Social | 10.000,00 € | Nº de meios | 1 - Almanaque do Posto Emissor do Funchal (PEF) | 1.250,00 € | Nº de anúncios | 1 Anúncio do Programa Intervir+ |
| | | | | | Nº de exemplares distribuídos | 3.000 |
| Publicidade - Exterior | 10.000,00 € | Nº de tipo meios utilizados | 1 - Led Vídeo Wall | 396,00 € | Nº de tipos de anúncios criados | 2 Anúncios (1 de iniciativa do sector público e 1 de iniciativa do sector privado) |
| | | | | | Duração | 1 mês |
| Candidaturas Net (SIGMA) | n.a. | Nº de candidaturas apresentadas | 724 | n.a. | Nº de candidaturas aprovadas | 550 |
| Sítio Web | (a) | Nº de sub-menus da Página Intervir+ até 2010 | 16 | (a) | Nº total de visitas desde a criação da Página Intervir+ | 20.349 |
| | | Nº de sub-menus novos | 0 | | Média das visitas por ano/mês | Ano 2012 - Média: 324 |
| Publicações | 13.000,00 € | Nº de publicações | 6 (1 - Relatório de Execução Anual; 1 - Espaço Global Nº 5; 4 edições da Newsletter) | 2.510,76 € (apenas o layout do suplemento Espaço Global Nº 5) | Nº total de entidades divulgadas via correio eletrónico (b) | 372 |
| | | Nº de cópias | n.a. (Devido aos constrangimentos orçamentais não foi possível a impressão em papel) | | Nº de cópias distribuídas | A impressão do Espaço Global não foi possível devido às restrições orçamentais |
| Monitorização do cumprimento das Regras de I&P | (a) | Nº de Operações previstas a serem monitorizadas | 57 | n.a. | Nº de Operações monitorizadas | 75 |
| Redes de Informação e Publicidade | (a) | Nº de Redes | 1 (Rede de Comunicação QREN) | (a) | Nº de reuniões | 4 (o IDR, IP-RAM participou em 2 reuniões) |

(a) Custos não contabilizados no âmbito do PEC

(b) Este indicador foi criado pelo facto de não ter havido distribuição em suporte papel

Neste quadro é possível constatar que nem todas as ações previstas no Plano representaram despesas efetivas, facto devido, por um lado, ao período de contenção de despesas e, por outro lado, ao facto de algumas atividades estarem cobertas por outras alíneas.

Quadro 62 Despesas realizadas em Informação e Publicidade 2012

Unidade: Euros

| Ação | 2012 | | |
|---|--------------------------|--------------------------|------------------|
| | Custos realizados s/ IVA | Custos realizados c/ IVA | FEDER |
| Publicações | 3.760,76 | 4.513,13 | 3.836,16 |
| Almanaque PEF 2012 | 1.250,00 | 1.450,00 | 1.232,50 |
| Espaço Global | 2.510,76 | 3.063,13 | 2.603,66 |
| Publicidade | 396,00 | 483,12 | 410,65 |
| Painéis Led Vídeo Wall | 396,00 | 483,12 | 410,65 |
| Material publicitário e de merchandising | 4.169,00 | 5.086,18 | 4.323,25 |
| Material de merchandising | 4.169,00 | 5.086,18 | 4.323,25 |
| Grande Evento / Outros | 1.985,00 | 2.421,70 | 2.058,45 |
| Grande Evento "Avaliação do QREN 2007-2013 e do próximo Quadro Estratégico Comum 2014-2020" | 1.985,00 | 2.421,70 | 2.058,45 |
| Total | 10.310,76 | 12.504,13 | 10.628,51 |

No âmbito do Plano Estratégico de Comunicação dos PO da RAM, a despesa a considerar em termos FEDER foi de 10.628,51 euros. Quanto à funcionalidade do Sítio Web e o SIGMA, fazem parte de outro tipo de despesa, igualmente cofinanciado pelo Programa Intervir+.

7. Conclusões e previsões para 2013

A crise financeira mundial de 2008 e a subsequente recessão económica persistente em Portugal e agravada na RAM, influenciaram negativamente as dinâmicas de contratação de novos projetos e, sobretudo, condicionaram o padrão de execução de projetos já aprovados. Verifica-se, em 2012, que as empresas que recorrem ao apoio dos Sistemas de Incentivos ao Investimento têm sentido dificuldades em concretizar os respetivos projetos dadas as limitações de mobilização do crédito, pois continua a assistir-se a fortes restrições ao financiamento da economia regional por parte das instituições de crédito.

O pedido de assistência financeira do Estado Português ao Fundo Monetário Internacional (FMI), Banco Central Europeu (BCE) e Comissão Europeia (CE) e o processo desencadeado pelo pedido de ajuda financeira, por parte do Governo Regional à República Portuguesa, vieram amplificar os entraves práticos já sentidos nos anos precedentes, quer por parte da Autoridade de Gestão (AG)/ Organismo Intermédio (OI), quer por parte dos beneficiários - públicos e privados.

Contudo, a informação sistematizada neste Documento evidencia uma tendência na manutenção de um ritmo apreciável de execução física e financeira e do grau de cumprimento dos objetivos do programa, traduzida quer nos níveis de desempenho globais e respetivos Eixos Prioritários, quer na ampliação das áreas de intervenção com projetos aprovados, no aumento dos ritmos de realização e de despesa, bem como na superação em determinados domínios de intervenção, das metas previstas.

Assim, e em termos de Fundo, a taxa de compromisso passou de 82% para 91% e a taxa de execução de 35% para 56%, sendo que o número de projetos aprovados cresceu de 1.108 (2011) para 1.658 projetos, incremento este fruto da expressão adquirida pelas ajudas ao funcionamento da atividade empresarial.

A taxa de execução financeira situou-se em 56%, correspondendo a uma aceleração face ao ano anterior (35%), tendo contribuído em 31.12.2012 para o cumprimento da Regra n+3 (141%).

Em matéria de Indicadores de Resultado, as metas previstas para 2015 encontram-se, no essencial, alcançados em 2012 ou significativamente ultrapassados. Como exemplos dessa trajetória de sucesso temos:

- O “investimento privado induzido” e os “serviços públicos on-line” (Eixo I);
- O “investimento privado induzido” (Eixo II);
- A “cobertura da população por infraestruturas ambientais intervencionadas” e os “instrumentos de prevenção e gestão dos riscos resultantes de projetos apoiados” (Eixo III);
- O “acréscimo de capacidade de acolhimento de passageiros” e a “população abrangida por projetos de reabilitação urbana e rural” (Eixo IV);
- O “grau de representatividade das micro e pequenas empresas” e a “redução nos (sobre)custos de gestão de resíduos decorrente de projetos apoiados” (Eixo V);
- A “Execução da programação financeira relativa ao ano n-3 (ano n-2 a partir de 2011)”, as “Visitas ao sítio internet”, e o “Tempo médio de análise de candidaturas” (Eixo VI).

O ano de 2012 foi ainda marcado pelas seguintes iniciativas:

- A reprogramação ao Programa Intervir+ que se consubstanciou na transferência de montantes programados entre Eixos (dos Eixo I e III para o Eixo II) e entre Programas (do Eixo IV do Programa Intervir+ para o Eixo II do Programa Rumos - Dotação FSE);
- O reforço dos limites máximos para os reembolsos da CE (aumentos em dez pontos percentuais acima da taxa de cofinanciamento aplicável a cada Eixo Prioritário), por força da aplicação do Mecanismo “top up” no Programa.

Em conformidade com o *Plano Global de Avaliação do QREN e dos PO (PGA)*, o IDR, IP-RAM enquanto Autoridade de Gestão do Programa Intervir+, promoveu entre 2011 e 2012 a realização de dois estudos de avaliação:

- O *Estudo de Avaliação Intercalar do Programa Intervir+*, que teve o seu enquadramento nas orientações comunitárias, nacionais e regionais e assegurou uma adequada articulação entre uma vertente de operacionalização (focalizada na análise da implementação das intervenções e na apresentação de recomendações para a melhoria do seu desempenho) e uma vertente estratégica (focalizada na análise dos contributos das operações para a prossecução dos objetivos e prioridades e na apresentação de recomendações para melhorar o respetivo desempenho);

- O *Estudo de Avaliação dos Sistemas de Incentivos e Instrumentos de Engenharia Financeira em vigor na RAM, no âmbito do Programa Intervir+*, de natureza temática, que teve como finalidade contribuir para um maior conhecimento acerca da eficácia e eficiência dos Sistemas de Incentivos e dos instrumentos de engenharia financeira, através da análise das suas realizações, resultados e impactos, bem como da sua sustentabilidade e respetiva articulação.

Relativamente às verificações no local, não delegadas, a Autoridade de Gestão tem efetuado um acompanhamento do grau de execução financeira das operações aprovadas, através dos mapas de monitorização do Programa Intervir+, tendo-se efetuado no corrente ano 5 verificações no local que foram concluídas com emissão da respetiva decisão final em 2012.

Importa ainda introduzir um breve sumário das **perspetivas para 2013** em relação às atividades de gestão, acompanhamento, avaliação e informação e publicidade, associadas igualmente à implementação do Programa.

Assim, e no que respeita à certificação de despesa, perspetiva-se para 2013 o cumprimento das Regras “n+3”/“n+2”, até porque em 2012 foi ultrapassada largamente a meta da Regra “n+3”. A Autoridade de Gestão pretende manter o ritmo de execução em patamares que lhe permita dar cumprimento a esta regra, pelo que se prevê certificar despesa na ordem dos 43.470.865 euros Fundo. Atendendo à dinâmica que o Programa vem apresentando, especialmente neste último ano, prevê-se que a certificação de despesas venha a revelar-se igualmente em valores significativos.

A descrição do Sistema de Gestão e Controlo (*Compliance Assessment*) do Programa Intervir+, à semelhança do acontecido em 2012, será objeto da necessária atualização, quer por via das alterações/ajustamentos da regulamentação específica, quer de outros ajustamentos que a prática de implementação do Programa justifique.

Ao nível do sistema de informação, está previsto para 2013 a total integração de todos os tipos documentais produzidos no âmbito da gestão do Programa Intervir+ no módulo *SIGMA PaperLess*. Ao nível do sistema operacional, será necessário proceder-se à alteração das funções de certificação de despesa, no sentido de irem de encontro às novas normas de pagamento publicadas pelo Organismo Intermédio (IDE, IP-RAM).

Em 2013, e em termos de atividades da Autoridade de Gestão associadas a verificações no local e a supervisão:

- Será dada continuidade aos trabalhos decorrentes do contrato celebrado em maio de 2011 entre a Autoridade de Gestão e a empresa “UHY & Associados - Sociedade de Revisores Oficiais de Contas, Lda.” para a realização de 12 verificações no local, de forma a garantir a validação “*in loco*” da despesa executada e assegurar uma amostra de operações o mais abrangente possível e representativas dos projetos aprovados, prevendo-se, ainda em 2013, a conclusão da totalidade daquelas verificações com emissão das respetivas decisões finais;
- A empresa “DFK & Associados - Sociedade de Revisores Oficiais de Contas, S.A.”, foi contratada pela Autoridade de Gestão para a realização das supervisões anuais 2012 e 2013 ao Organismo Intermédio (IDE, IP-RAM). Assim, no primeiro trimestre perspetiva-se a realização da supervisão de 2012 e no último trimestre prevê-se a realização da supervisão relativa a 2013;
- No segundo semestre de 2013 está prevista a realização dos procedimentos de contratação pública, tendo em vista a celebração de contrato com empresas de auditoria para realização de supervisão anual ao Organismo Intermédio e de verificações no local respetivamente, de acordo com o estipulado na Descrição do Sistema de Gestão e Controlo do Programa Intervir+ e no Manual de Procedimentos de Verificações de Operações do Programa Intervir+.

No que concerne à Informação e Publicidade, e no âmbito do Plano Estratégico de Comunicação, destaca-se a continuação em 2013 das seguintes ações:

- Realização do Grande Evento, que consistirá numa Exposição aberta ao Público em geral, subordinada ao tema “A Madeira e a aplicação dos Fundos Comunitários no Período 2007-2013” que irá decorrer no Espaço Infoart da Secretária Regional da Cultura, Turismo e Transportes, de 11 a 30 de novembro;
- Brochura do Programa Intervir+ sobre a execução do Programa e Projetos de Boas Práticas;
- Apresentação de uma candidatura ao Prémio Regio Stars 2014 na Categoria 1 - Crescimento Inteligente: PME inovação;
- Publicação da newsletter;
- Publicação do suplemento anual Espaço Global Nº 6;
- Comemoração do Dia da Europa, através de uma exposição de rua e o hastear da bandeira da UE no dia 9 de maio;
- Envio de comunicados de imprensa para a comunicação social;
- Realização das sessões de divulgação sobre os Programas Operacionais Regionais, com destaque para o Programa Intervir+, junto da população mais jovem;
- Continuidade das ações de monitorização do cumprimento das regras de I&P;

- Prestação de esclarecimentos;
- Participação nas ações do Plano de Comunicação do QREN (reuniões de trabalho, cedência de contributos, Estudo de Opinião, atualização do Website do QREN, entre outros);
- A continuação da publicação do Boletim Mensal de Execução do Programa Intervir+ (inserido na atividade de Monitorização).

No que se refere aos Sistemas de Incentivos, prevê-se:

- A abertura de novas fases do SI Funcionamento, ao abrigo na Portaria n.º 128/2012, de 8 de outubro;
- A prorrogação da Linha de Crédito Bonificada a Micro e Pequenas Empresas da Madeira;
- A alteração das Normas de Pagamento no âmbito do Sistemas de Incentivos ao investimento, com a diminuição do grau de exigência em termos de garantia bancária e com a introdução de uma nova metodologia de pagamento: contra fatura, de forma a permitir aumentar a execução dos projetos de investimento;
- O recurso a *outsourcing* para dar cumprimento ao contrato de delegação de competências celebrado entre o IDR, IP-RAM e o IDE, IP-RAM, no que respeita às verificações no local;
- O lançamento de um novo Sistema de Incentivos - Sistema de incentivos à Internacionalização das Empresas da Região Autónoma da Madeira, com o objetivo de promover a internacionalização do tecido empresarial regional, visando a conquista de novos mercados, potenciando assim o nível de competitividade das empresas regionais, através da presença ativa das empresas regionais no mercado global, apostando no conhecimento de mercados, desenvolvimento e promoção internacional de marcas, promoção e marketing internacional, prospeção e presença em mercados internacionais, com exclusão da criação de redes de comercialização no exterior.

Ainda no decorrer de 2013, prevê-se efetuar:

- Uma reprogramação ao Programa, no sentido de ajustar as dotações ao nível dos Eixos Prioritários, tendo por objetivo a máxima absorção dos recursos financeiros disponibilizados;
- Aplicar os montantes resultantes do Mecanismo *"top up"* a projetos que não os relacionados com os Sistemas de Incentivos, permitindo a maximização dos recursos financeiros, atendendo a que se trata do último ano da sua aplicação.

Para o ano 2013 e num cenário macro, antevê-se um agravamento da situação económica, financeira e social da Região, nomeadamente na atividade empresarial e da própria Administração Pública, e na dinâmica do mercado de trabalho, a que não são alheias a aplicação do PAEF entre a RAM e a República, e as demais repercussões que decorram do Memorando de Entendimento subscrito pelo Estado Português, FMI, BCE e CE, eles próprios decorrentes da crise económica e financeira que tem marcado os anos mais recentes em Portugal.

Tal cenário será ainda sinónimo de um crescente constrangimento ao nível da dinamização dos processos de formalização de candidaturas bem como da execução dos projetos objeto de cofinanciamento já aprovados, por força de um Orçamento Regional de contenção, e de toda uma série de condicionantes que, dirigidas às autoridades públicas regionais, indiretamente se repercutem na (in)capacidade de apoio aos promotores privados e, bem assim, em todo o espetro de atuação do Programa Intervir+.

Glossário de Siglas

| | | | |
|--------------------|--|-----------------|--|
| AAE | Avaliação Ambiental Estratégica | NUTS | Nomenclatura das Unidades Territoriais Estatísticas |
| AG | Autoridade de Gestão | OI | Organismo Intermédio |
| AC | Autoridade de Certificação | PAEF | Plano de Ajustamento Económico e Financeiro |
| AEV | <i>Advertising Equivalent Value</i> | PDES | Plano de Desenvolvimento Económico e Social |
| BCE | Banco Central Europeu | PEC | Plano Estratégico de Comunicação |
| CA | Comissão de Acompanhamento | PGA | Plano Global de Avaliação |
| CE | Comissão Europeia | PIB | Produto Interno Bruto |
| CGO | Comissão Governamental de Orientação | PME | Pequenas e Médias Empresas |
| CTC | Comissão Técnica de Coordenação | PCT | Programa Cooperação Transnacional |
| FBCF | Formação Bruta Capital Fixo | PO | Programa Operacional |
| FC | Fundo de Coesão | POVT | Programa Operacional de Valorização do Território |
| FEADER | Fundo Europeu Agrícola para o Desenvolvimento Rural | p.p. | Pontos percentuais |
| FEDER | Fundo Europeu de Desenvolvimento Regional | PRODERAM | Programa de Desenvolvimento Rural para a Região Autónoma da Madeira |
| FEP | Fundo Europeu das Pescas | PROMAR | Programa Operacional Pescas |
| FMI | Fundo Monetário Internacional | RAM | Região Autónoma da Madeira |
| FSE | Fundo Social Europeu | QREN | Quadro de Referência Estratégico Nacional |
| IDR, IP-RAM | Instituto de Desenvolvimento Regional, IP-RAM | SFC | Sistema de Informação da Comissão 2007 |
| IDE, IP-RAM | Instituto de Desenvolvimento Empresarial, IP-RAM | SI | Sistema de Incentivos |
| I&DT | Investigação e Desenvolvimento Tecnológico | SIGA AA | Sistema de Informação de Gestão e Auditoria - Autoridade de Auditoria |
| IFDR, IP | Instituto Financeiro para o Desenvolvimento Regional, IP | SIGA AC | Sistema de Informação de Gestão e Auditoria - Autoridade de Certificação |
| IGCP, EPE | Agência de Gestão da Tesouraria e da Dívida Pública | SIGMA | Sistema Integrado de Gestão de Financiamento de Projetos |
| IGFSE, IP | Instituto de Gestão do Fundo Social Europeu, IP | RUP | Região Ultraperiférica |
| JORAM | Jornal Oficial da Madeira | TIC | Tecnologias de Informação e Comunicação |
| MAC | Madeira, Açores e Canárias | UE | União Europeia |
| MEA | Monitorização Ambiental Estratégica | UG | Unidade de Gestão |
| | | VAB | Valor Acrescentado Bruto |

Anexos

| | |
|---|-----|
| Anexo I Realização física dos Indicadores Comuns Nacionais | 121 |
| Anexo II Programação financeira, aprovações e execução por Eixo Prioritário até 31.12.2012 (valores acumulados) | 127 |
| Anexo III Aprovações e execução por Regulamento Específico até 31.12.2012 (valores acumulados) | 129 |
| Anexo IV Aprovações e execução por NUT III até 31.12.2012 (valores acumulados) | 130 |
| Anexo V Aprovações e execução por Tema Prioritário (contribuição da União) | 131 |
| Anexo VI Operações implementadas de Instrumentos de Engenharia Financeira não integrados em Fundos de Participação | 133 |
| Anexo VII Indicadores de Monitorização Estratégica Ambiental e de Sustentabilidade | 149 |
| Anexo VIII Resumo Implementação Física - Indicadores de Eixo - Anexo VI do Regulamento (CE) n.º 846/2009 | 150 |
| Anexo IX Resumo Implementação Física - Indicadores Comuns Comunitários - Anexo VI do Regulamento (CE) n.º 846/2009 | 154 |
| Anexo X Operações aprovadas por Eixo Prioritário até 31.12.2012 (valores acumulados) | 158 |
| Anexo XI Regulamentação Específica/Calendário de concursos por Eixo Prioritário | 242 |
| Anexo XII Processo de seleção por Eixo Prioritário até 31.12.2012 (valores acumulados) | 244 |
| Anexo XIII Ficha de Grande Projeto | 246 |
| Anexo XIV Ficha de Projeto Ambiental | 248 |
| Anexo XV Estrutura do Programa | 249 |

Anexo I Realização física dos Indicadores Comuns Nacionais

| Refº Indicador | Tipologia | Unid. | Indicador | Realização (31.12.2012) | | Execução Financeira (mil euros) | | Observações | Regulamentos (PO FEDER e Fundo de Coesão) |
|-----------------------------------|------------|-------|--|-------------------------|----------------|---------------------------------|------------|-------------|--|
| | | | | Executada | Contratada | Executada | Contratada | | |
| Agenda Fatores de Competitividade | | | | | | | | | |
| ICN-Tri-001 (*) | Realização | n.º | Empresas beneficiárias de ajudas diretas ao investimento (no âmbito dos sistemas de incentivos) | 118 | 228 | | | | → Sistema de Incentivos à Qualificação e Internacionalização de PME → Sistema de Incentivos à Inovação → Sistema de Incentivos à Investigação e Desenvolvimento Tecnológico (SI IDT) → Sistemas de Incentivos do Proconvergência |
| ICN - Anual-002 | Realização | n.º | Empresas beneficiárias de ajudas diretas ao investimento nos sectores intensivos em conhecimento e média-alta e alta tecnologia Nota: Os sectores intensivos em conhecimento e média-alta e alta tecnologia são identificados pelo código CAE na Tabela I | 48 | 92 | | | | → Sistema de Incentivos à Qualificação e Internacionalização de PME → Sistema de Incentivos à Inovação → Sistema de Incentivos à Investigação e Desenvolvimento Tecnológico (SI IDT) → Sistemas de Incentivos do Proconvergência |
| ICN-Tri-002 | Realização | Euros | Investimento total nos projetos de apoio a empresas no âmbito dos sistemas de incentivos | 119.171.080,79 | 178.550.846,23 | | | | → Sistema de Incentivos à Qualificação e Internacionalização de PME → Sistema de Incentivos à Inovação → Sistema de Incentivos à Investigação e Desenvolvimento Tecnológico (SI IDT) → Sistemas de Incentivos do Proconvergência |
| | Realização | Euros | Investimento elegível nos projetos de apoio a empresas no âmbito dos sistemas de incentivos | 41.178.448,09 | 89.802.304,54 | | | | → Sistema de Incentivos à Qualificação e Internacionalização de PME → Sistema de Incentivos à Inovação → Sistema de Incentivos à Investigação e Desenvolvimento Tecnológico (SI IDT) → Sistemas de Incentivos do Proconvergência |
| ICN-Tri-003 | Realização | N.º | Novas empresas/start-up apoiadas (no âmbito dos sistemas de incentivos) | 49 | 90 | | | | → Sistema de Incentivos à Qualificação e Internacionalização de PME → Sistema de Incentivos à Inovação → Sistema de Incentivos à Investigação e Desenvolvimento Tecnológico (SI IDT) → Sistemas de Incentivos do Proconvergência |
| ICN-Tri-004 | Realização | N.º | Novas empresas/start-up apoiadas em sectores intensivos em conhecimento e média-alta e alta tecnologia Nota: Os sectores intensivos em conhecimento e média-alta e alta tecnologia são identificados pelo código CAE na Tabela I | 26 | 49 | | | | → Sistema de Incentivos à Qualificação e Internacionalização de PME → Sistema de Incentivos à Inovação → Sistema de Incentivos à Investigação e Desenvolvimento Tecnológico (SI IDT) → Sistema de Incentivos do Proconvergência e do Intervir + |
| ICN - Anual-003 | Resultado | Euros | VAB gerado pré-projecto por empresas apoiadas classificadas em sectores intensivos em conhecimento e média-alta e alta tecnologia | 0 | 0 | | | | → Sistema de Incentivos à Inovação → Sistemas de Incentivos do Proconvergência → Sistemas de Incentivos do Intervir + |
| | Resultado | Euros | VAB gerado pós-projecto por empresas apoiadas classificadas em sectores intensivos em conhecimento e média-alta e alta tecnologia | 0 | 0 | | | | → Sistema de Incentivos à Inovação → Sistemas de Incentivos do Proconvergência → Sistemas de Incentivos do Intervir + |
| ICN - Anual-004 | Realização | n.º | Empresas apoiadas em sectores de produção transacionável e internacionalizável | 0 | 0 | | | | → Sistema de Incentivos à Inovação → Sistemas de Incentivos do Proconvergência → Sistemas de Incentivos do Intervir + - não exequível o apuramento |
| ICN - Anual-005 | Resultado | Euros | VAB gerado pelas empresas apoiadas, no pré-projecto | 0 | 0 | | | | → Sistema de Incentivos à Inovação → Sistemas de Incentivos do Proconvergência → Sistemas de Incentivos do Intervir + |

Programa Operacional de Valorização do Potencial Económico e Coesão Territorial da RAM

| Refª Indicador | Tipologia | Unid. | Indicador | Realização (31.12.2012) | | Execução Financeira (mil euros) | | Observações | Regulamentos (PO FEDER e Fundo de Coesão) |
|------------------|------------|-------|--|----------------------------|---------------|---------------------------------|------------|-------------|--|
| | | | | Executada | Contratada | Executada | Contratada | | |
| | Resultado | Euros | VAB gerado pelas empresas apoiadas, no pós-projecto | 0 | 0 | | | | → Sistema de Incentivos à Inovação → Sistemas de Incentivos do Proconvergência → Sistemas de Incentivos do Intervir + |
| ICN - Anual-006 | Resultado | Euros | Valor das exportações das empresas beneficiárias de ajudas diretas ao investimento, no pré-projecto | 0 | 0 | | | | → Sistema de Incentivos à Inovação → Sistemas de Incentivos do Proconvergência → Sistemas de Incentivos do Intervir + |
| | Resultado | Euros | Valor das exportações das empresas beneficiárias de ajudas diretas ao investimento, no pós-projecto | 0 | 0 | | | | → Sistema de Incentivos à Inovação → Sistemas de Incentivos do Proconvergência → Sistemas de Incentivos do Intervir + |
| ICN - Anual-007 | Resultado | Euros | Valor das exportações das empresas beneficiárias de ajudas diretas ao investimento em sectores intensivos em conhecimento e média e alta tecnologia, no pré-projecto | 0 | 0 | | | | → Sistema de Incentivos à Inovação → Sistemas de Incentivos do Proconvergência → Sistemas de Incentivos do Intervir + |
| | Resultado | Euros | Valor das exportações das empresas beneficiárias de ajudas diretas ao investimento em sectores intensivos em conhecimento e média e alta tecnologia, no pós-projecto | 0 | 0 | | | | → Sistema de Incentivos à Inovação → Sistemas de Incentivos do Proconvergência → Sistemas de Incentivos do Intervir + |
| ICN - Anual-008 | Resultado | Euros | Valor das vendas das empresas beneficiárias de ajudas diretas ao investimento, no pré-projecto | 0 | 0 | | | | → Sistema de Incentivos à Inovação → Sistemas de Incentivos do Proconvergência → Sistemas de Incentivos do Intervir + |
| | Resultado | Euros | Valor das vendas das empresas beneficiárias de ajudas diretas ao investimento, no pós-projecto | 0 | 0 | | | | → Sistema de Incentivos à Inovação → Sistemas de Incentivos do Proconvergência → Sistemas de Incentivos do Intervir + - não exequível o apuramento |
| ICN - Anual-009 | Realização | N.º | Garantias prestadas às PME | 750 | 927 | | | | |
| ICN-Tri-005 | Realização | N.º | Empresas apoiadas no âmbito dos mecanismos de Engenharia Financeira | 750 | 883 | | | | → Sistema de Apoio ao Financiamento e Partilha de Risco da Inovação (SAFPRI) → Regulamentação Específica do PROCONVERGÊNCIA → Regulamentação Específica do Programa INTERVIR + |
| ICN - Anual-010 | Realização | Euros | Investimento realizado em capital de risco | 0 | 0 | | | | |
| ICN-Tri-006 (**) | Realização | Euros | Investimento Total em I&DT | 2.502.243,83 | 13.416.876,61 | | | | → Sistema de Incentivos à Investigação e Desenvolvimento Tecnológico → Regulamento Específico Promoção da Cultura Científica e Tecnológica e Difusão do Conhecimento; → SAESCTN → Regulamento Específico Sistema de Apoio a Parques de Ciência e Tecnologia e Incubadoras de Empresas de Base Tecnológica |
| | Realização | Euros | Investimento Elegível em I&DT | 2.322.367,55 | 12.585.213,38 | | | | → Regulamento Específico Sistema de Apoio a Infraestruturas Científicas e Tecnológicas → Regulamento Específico Valorização Económica dos Recursos Específicos (PO NORTE, Eixo II) → Regulamentação Específica do PROCONVERGÊNCIA → Regulamentação Específica do Programa INTERVIR + |
| ICN - Anual-012 | Realização | Euros | Investimento total em projetos de cooperação empresas-instituições de investigação | 439.398,75 | 5.299.750,54 | | | | → Sistema de Incentivos à Investigação e Desenvolvimento Tecnológico - tipologias a) ii) e iii) → SAESCTN - tipologias a) ii) |
| | | | Investimento elegível em projetos de cooperação empresas-instituições de investigação | 420.317,50 | 5.090.805,78 | | | | → Regulamentação Específica do PROCONVERGÊNCIA → Regulamentação Específica do Programa INTERVIR + |

Programa Operacional de Valorização do Potencial Económico e Coesão Territorial da RAM

| Refª Indicador | Tipologia | Unid. | Indicador | Realização (31.12.2012) | | Execução Financeira (mil euros) | | Observações | Regulamentos (PO FEDER e Fundo de Coesão) |
|---|------------|-------|---|----------------------------|---------------|------------------------------------|------------|-------------|--|
| | | | | Executada | Contratada | Executada | Contratada | | |
| ICN-Tri-007 (***) | Realização | n.º | Ações Coletivas | 42 | 55 | | | | |
| ICN - Anual-014 | Realização | Euros | Investimento total nas Ações Coletivas | 26.470.577,84 | 36.799.405,88 | | | | → Sistema de Apoio a Ações Coletivas - SIAC |
| | | | Investimento elegível nas Ações Coletivas | 25.453.143,47 | 30.382.860,29 | | | | → Regulamentação Específica do Intervir + |
| ICN - Anual-015 | Realização | m2 | Área infraestruturada nos Parques de C&T | 0 | 0 | | | | → Parques de Ciência e Tecnologia e Incubadoras de Empresas de Base Tecnológica |
| | Realização | m2 | Área infraestruturada nas Incubadoras de empresas | 0 | 0 | | | | → Regulamento Específico Valorização Económica dos Recursos Específicos (PO NORTE - Eixo 2) |
| | Realização | m2 | Área infraestruturada nas áreas de acolhimento empresarial | 177.734 | 177.734 | | | | → Regulamentação Específica do Proconvergência → Regulamentação Específica do Intervir + |
| ICN - Anual-016 | Realização | N.º | Projetos pilotos de eficiência energética | n.a. | n.a. | | | | → Regulamento Específico "Energia" |
| ICN - Anual-017 (****) | Realização | MWh | Consumo energético antes da implementação do projeto | n.d. | n.d. | | | | → Regulamento Específico "Energia" |
| | Resultado | MWh | Consumo energético após a implementação do projeto | n.d. | n.d. | | | | → Regulamento Específico "Energia" |
| ICN-Tri-008 | Realização | n.º | Lojas do cidadão, centros multiserviços e balcões únicos | 1 | 1 | | | | → Sistema de Apoio à Modernização Administrativa - SAMA → Regulamentação Específica do Proconvergência → Regulamentação Específica do Intervir + |
| ICN-AAE-001 | Resultado | n.º | População servida pelas lojas do cidadão, centros multiserviços e balcões únicos | 0 | 0 | | | | → Sistema de Apoio à Modernização Administrativa - SAMA → Regulamentação Específica do Proconvergência → Regulamentação Específica do Intervir + |
| ICN-AAE-002 | Resultado | n.º | Serviços on-line orientados para empresas disponibilizados por entidades públicas | n.d. | n.d. | | | | → Sistema de Apoio à Modernização Administrativa - SAMA → Regulamentação Específica do Proconvergência → Regulamentação Específica do Intervir + |
| ICN-AAE-003 | Realização | n.º | Redução dos tempos médios de espera em serviços públicos | n.a. | n.a. | | | | → Sistema de Apoio à Modernização Administrativa - SAMA → Regulamentação Específica do Proconvergência → Regulamentação Específica do Intervir + |
| ICN-AAE-006 | Resultado | n.º | Estratégias de Eficiência Coletiva reconhecidas, por tipo de estratégia (pólos de competitividade e tecnologia, outros clusters, PROVERE, ARDU) | n.a. | n.a. | | | | |
| Agenda Valorização do Território | | | | | | | | | |
| ICN-Tri-009 | Realização | km | Km de rede viária construída/beneficiada/retificada | 0,98 | 3,5 | | | | → Regulamento Específico Mobilidade Territorial → Regulamento Específico Redes e Equipamentos Nacionais de Transportes → Regulamento Específico Redes e Equipamentos Estruturantes na R.A. Madeira → Regulamentação Específica do PROCONVERGÊNCIA → Regulamentação Específica do Programa INTERVIR + |
| ICN-Tri-010 | Realização | km | Km de ferrovia construída/beneficiada | n.a. | n.a. | | | | → Regulamento Específico Redes e Equipamentos Nacionais de Transportes → Regulamento Específico Mobilidade Territorial |
| ICN-Tri-011 | Realização | km | Km de rede de abastecimento de água (nova ou a reabilitar/intervencionar) nos sistemas em baixa e alta | 35,24 | 28,27 | | | | → Ciclo Urbano da Água - "vertente em baixa - modelo não verticalizado" → Regulamento específico - Rede Estruturante de Abastecimento de Água e Saneamento → Regulamento Específico Redes e Equipamentos Estruturantes na R.A. Madeira → Regulamento do PROCONVERGÊNCIA |

Programa Operacional de Valorização do Potencial Económico e Coesão Territorial da RAM

| Refº Indicador | Tipologia | Unid. | Indicador | Realização (31.12.2012) | | Execução Financeira (mil euros) | | Observações | Regulamentos (PO FEDER e Fundo de Coesão) |
|-----------------|------------|---------|--|----------------------------|------------|------------------------------------|------------|-------------|---|
| | | | | Executada | Contratada | Executada | Contratada | | |
| ICN-Tri-012 | Realização | km | km de coletores de drenagem de águas residuais (nova ou a reabilitar/intervencionar) | 32,84 | 25,14 | | | | → Ciclo Urbano da Água - "vertente em baixa - modelo não verticalizado" → Regulamento específico – Rede Estruturante de Abastecimento de Água e Saneamento → Regulamento Específico Redes e Equipamentos Estruturantes na R.A. Madeira → Regulamento do PROCONVERGÊNCIA |
| ICN - Anual-018 | Realização | n.º | ETARs construídas | 0 | 0 | | | | → Ciclo Urbano da Água - "vertente em baixa - modelo não verticalizado" → Regulamento específico – Rede Estruturante de Abastecimento de Água e Saneamento → Regulamento Específico Redes e Equipamentos Estruturantes na R.A. Madeira → Regulamento do PROCONVERGÊNCIA |
| ICN - Anual-019 | Realização | ton/ano | Quantidade de RUB valorizados organicamente por ano | n.a. | n.a. | | | | → Regulamento Específico Otimização da Gestão de Resíduos → Regulamento Específico Infraestruturas Nacionais para a Valorização de Resíduos Sólidos Urbanos → Regulamento do PROCONVERGÊNCIA → Regulamento Específico do Programa INTERVIR + |
| ICN - Anual-020 | Realização | N.º | Ações de sensibilização e estímulo à reciclagem e reutilização de resíduos | 0 | 0 | | | | → Regulamento Específico Otimização da Gestão de Resíduos → Regulamento Específico Infraestruturas Nacionais para a Valorização de Resíduos Sólidos Urbanos → Regulamento do PROCONVERGÊNCIA → Regulamento Específico do Programa INTERVIR + |
| ICN - Anual-021 | Resultado | N. | População abrangida por ações de sensibilização e estímulo à reciclagem e reutilização de resíduos | 0 | 0 | | | | → Regulamento Específico Otimização da Gestão de Resíduos → Regulamento Específico Infraestruturas Nacionais para a Valorização de Resíduos Sólidos Urbanos → Regulamento do PROCONVERGÊNCIA → Regulamento Específico do Programa INTERVIR + |
| ICN - Anual-022 | Realização | n.º | Operações de gestão ativa de espaços protegidos e classificados | n.a. | n.a. | | | | → Regulamento Específico Gestão Ativa de espaços protegidos e classificados → Regulamento do PROCONVERGÊNCIA |
| ICN - Anual-023 | Resultado | ha | Área classificada abrangida por intervenções de gestão ativa de espaços protegidos e classificados | n.a. | n.a. | | | | → Regulamento Específico Gestão Ativa de espaços protegidos e classificados → Regulamento do PROCONVERGÊNCIA |
| ICN-Tri-013 | Realização | n.º | Projetos contratados/concluídos de combate à erosão e defesa do litoral | 0 | 0 | | | | → Regulamento Específico Combate à Erosão e Defesa Costeira → Regulamento Específico Prevenção e Gestão de Riscos → Regulamento Específico Recuperação do Passivo Ambiental → Regulamento Específico Prevenção e Gestão de Riscos Naturais e Tecnológicos - Ações Imateriais e Materiais → Regulamentação Específica do PROCONVERGÊNCIA → Regulamentação Específica do Programa INTERVIR + |
| | Realização | n.º | Projetos contratados/concluídos de prevenção e gestão de Riscos naturais e tecnológicos | 7 | 10 | | | | |
| | Realização | n.º | Projetos contratados/concluídos de recuperação do passivo ambiental | n.a. | n.a. | | | | |
| ICN - Anual-024 | Resultado | n.º | População abrangida por Planos de emergência de proteção civil | 0 | 0 | | | | → Regulamento Específico Prevenção e Gestão de Riscos → Regulamento Específico Prevenção e Gestão de Riscos Naturais e Tecnológicos - Ações Imateriais e Materiais → Regulamentação Específica do PROCONVERGÊNCIA → Regulamentação Específica do Programa INTERVIR + |

Programa Operacional de Valorização do Potencial Económico e Coesão Territorial da RAM

| Refª Indicador | Tipologia | Unid. | Indicador | Realização (31.12.2012) | | Execução Financeira (mil euros) | | Observações | Regulamentos (PO FEDER e Fundo de Coesão) |
|-----------------|------------|-------|--|----------------------------|------------|------------------------------------|------------|-------------|---|
| | | | | Executada | Contratada | Executada | Contratada | | |
| ICN - Anual-025 | Realização | N.º | Protocolos de parceria para a regeneração urbana | n.e. | n.e. | | | | |
| ICN - Anual-026 | Realização | N.º | Parceiros envolvidos nas parcerias para a regeneração urbana | n.e. | n.e. | | | | → Regulamento Específico Política de Cidades – Parcerias para a Regeneração Urbana |
| ICN - Anual-027 | Resultado | N.º | População abrangida por operações de regeneração urbana | 145.619 | 195.590 | | | | → Regulamentação Específica do Programa INTERVIR + |
| ICN - Anual-028 | Realização | m2 | Área intervencionada por operações de regeneração urbana | 125.645 | 195.795 | | | | |
| ICN - Anual-029 | Realização | N.º | Programas estratégicos de desenvolvimento urbano (competitividade e inovação) | n.e. | n.e. | | | | |
| ICN - Anual-030 | Realização | N.º | Municípios envolvidos nos programas estratégicos de desenvolvimento urbano (competitividade e inovação) | n.e. | n.e. | | | | → Regulamento Específico Política de Cidades – Redes Urbanas para a Competitividade e a Inovação |
| ICN - Anual-031 | Realização | N.º | Outros parceiros envolvidos nos programas estratégicos de desenvolvimento urbano (competitividade e inovação) | n.e. | n.e. | | | | → Regulamentação Específica do PROCONVERGÊNCIA → Regulamentação Específica do Programa INTERVIR + |
| ICN-Tri-014 | Resultado | n.º | Equipamentos sociais | 1 | 1 | | | | → Regulamento Específico Equipamentos para a Coesão Local |
| | | n.º | Equipamentos desportivos | 10 | 10 | | | | → Regulamento Específico Equipamentos Estruturantes do Sistema Urbano Nacional |
| | | n.º | Equipamentos culturais (bibliotecas públicas, arquivos públicos, teatros e cineteatros, cinema digital e centros de arte contemporânea) | 2 | 3 | | | | → Regulamento Específico Infraestruturas e Equipamentos Desportivos → Regulamento Específico Saúde |
| | | n.º | Unidades de saúde | 0 | 1 | | | | → Regulamento Específico Saúde – LVT → Regulamento Específico Rede de Equipamentos Culturais → Regulamento Específico Política de Cidades – Parcerias para a Regeneração Urbana → Regulamentação Específica do PROCONVERGÊNCIA |
| ICN - Anual-032 | Resultado | n.º | População abrangida por equipamentos sociais | 0 | 21747 | | | | → Regulamento Específico Equipamentos para a Coesão Local |
| | | n.º | População abrangida por equipamentos desportivos | 43.328 | 52.992 | | | | → Regulamento Específico Equipamentos Estruturantes do Sistema Urbano Nacional |
| | | n.º | População abrangida abrangidas por equipamentos culturais (bibliotecas públicas, arquivos públicos, teatros e cineteatros, cinema digital e centros de arte contemporânea) | 64.550 | 79.550 | | | | → Regulamento Específico Infraestruturas e Equipamentos Desportivos → Regulamento Específico Saúde |
| | | n.º | População abrangida por unidades de saúde | 0 | 21.747 | | | | → Regulamento Específico Saúde – LVT → Regulamento Específico Rede de Equipamentos Culturais → Regulamento Específico Política de Cidades – Parcerias para a Regeneração Urbana → Regulamentação Específica do PROCONVERGÊNCIA → Regulamentação Específica do Programa INTERVIR + |
| ICN-AAE-018 | Resultado | % | Variação na taxa de desvio de RUB para aterro | n.a. | n.a. | | | | → Regulamento Específico Otimização da Gestão de Resíduos → Regulamento Específico Infraestruturas Nacionais para a Valorização de Resíduos Sólidos Urbanos → Regulamento do PROCONVERGÊNCIA → Regulamento Específico do Programa INTERVIR + |
| ICN-AAE-023 | Resultado | km | Extensão de costa intervencionada para redução do risco associado à dinâmica costeira | n.a. | n.a. | | | | → Regulamento Específico Combate à Erosão e Defesa Costeira → Regulamento Específico Prevenção e Gestão de Riscos → Regulamento Específico Recuperação do Passivo Ambiental → Regulamento Específico Prevenção e Gestão de Riscos Naturais e Tecnológicos - Ações Imateriais e Materiais → Regulamentação Específica do PROCONVERGÊNCIA → Regulamentação Específica do Programa INTERVIR + |

Programa Operacional de Valorização do Potencial Económico e Coesão Territorial da RAM

| Refª Indicador | Tipologia | Unid. | Indicador | Realização (31.12.2012) | | Execução Financeira (mil euros) | | Observações | Regulamentos (PO FEDER e Fundo de Coesão) |
|--------------------------------|-----------|-------|---|----------------------------|------------|---------------------------------|------------|-------------|---|
| | | | | Executada | Contratada | Executada | Contratada | | |
| ICN-AAE-024 | Resultado | km | Extensão de costa intervencionada para contenção ou diminuição da ocupação antrópica em área de risco | n.a. | n.a. | | | | → Regulamento Específico Combate à Erosão e Defesa Costeira → Regulamento Específico Prevenção e Gestão de Riscos → Regulamento Específico Recuperação do Passivo Ambiental → Regulamento Específico Prevenção e Gestão de Riscos Naturais e Tecnológicos - Ações Imateriais e Materiais → Regulamentação Específica do PROCONVERGÊNCIA → Regulamentação Específica do Programa INTERVIR + |
| ICN-AAE-025 | Resultado | % | Grau de cobertura do território por planos de emergência | n.a. | n.a. | | | | → Regulamento Específico Prevenção e Gestão de Riscos → Regulamento Específico Prevenção e Gestão de Riscos Naturais e Tecnológicos - Ações Imateriais e Materiais → Regulamentação Específica do PROCONVERGÊNCIA → Regulamentação Específica do Programa INTERVIR + |
| Agenda Potencial Humano | | | | | | | | | |
| ICN-Tri-015 | Resultado | n.º | Centros escolares do 1.º Ciclo do Ensino Básico e da Educação Pré-Escolar construídos e/ou ampliados/requalificados | 7 | 7 | | | | → Requalificação da Rede Escolar de 1.º Ciclo do Ensino Básico e da Educação Pré-Escolar |
| | | n.º | Escolas dos 2º e 3º ciclo do Ensino Básico construídos e/ou ampliados/requalificados | 1 | 1 | | | | → Requalificação da Rede de Escolas dos 2º e 3º ciclo do Ensino Básico |
| | | n.º | Escolas do ensino secundário construídos e/ou ampliados/requalificados | 1 | 1 | | | | → Requalificação da Rede de Escolas com Ensino Secundário |
| | | n.º | Universidades construídos e/ou ampliados/requalificados | 0 | 0 | | | | → Regulamento Específico Equipamentos Estruturantes do Sistema Urbano Nacional |
| | | n.º | Centros de formação construídos e/ou ampliados/requalificados | 2 | 2 | | | | → Regulamentação Específica do PROCONVERGÊNCIA → Regulamentação Específica do Programa INTERVIR + |
| ICN - Anual-033 | Resultado | n.º | Alunos abrangidos por centros escolares do 1.º Ciclo do Ensino Básico e da Educação Pré-Escolar construídos e/ou ampliados/requalificados | 1.592 | 1.592 | | | | → Requalificação da Rede Escolar de 1.º Ciclo do Ensino Básico e da Educação Pré-Escolar |
| | | n.º | Alunos abrangidos por escolas dos 2º e 3º ciclo do Ensino Básico construídos e/ou ampliados/requalificados | 1.695 | 2.756 | | | | → Requalificação da Rede de Escolas dos 2º e 3º ciclo do Ensino Básico |
| | | n.º | Alunos abrangidos por escolas do ensino secundário construídos e/ou ampliados/requalificados | 0 | 1.260 | | | | → Requalificação da Rede de Escolas com Ensino Secundário |
| | | n.º | Alunos abrangidos por universidades construídos e/ou ampliados/requalificados | 0 | 0 | | | | → Regulamento Específico Equipamentos Estruturantes do Sistema Urbano Nacional |
| | | n.º | Formandos abrangidos por centros de formação construídos e/ou ampliados/requalificados | 639 | 543 | | | | → Regulamentação Específica do PROCONVERGÊNCIA → Regulamentação Específica do Programa INTERVIR + |

Notas

(*) Este indicador na versão Sistema de Informação será desagregado e corresponde ao ICN-Anual -001

(**) Este indicador na versão Sistema de Informação será desagregado e corresponde ao ICN-Anual -011

(***) Este indicador na versão Sistema de Informação será desagregado e corresponde ao ICN - Anual-013

(****) Metodologia de cálculo em consolidação. O indicador deverá ser preenchido como não disponível (n.d).

- O indicador "ICN-Trim-003 - Novas empresas/star-ups apoiadas" apresenta um total de 72 empresas contratadas, que difere do valor do indicador "core 8 - dos quais: n.º de start-ups apoiadas" constante do Anexo IX (73), dado que, apesar dos dois indicadores serem alimentados pelos Sistemas de Incentivos, o primeiro inclui todas as dimensões das empresas (Micro, PME, Grandes) e o segundo apenas Micro e PME's.
- A quantificação do indicador "ICN-TRIM-0015", para além dos estabelecimentos de ensino, inclui projetos relacionados com infraestruturas desportivas associadas aos mesmos (1 Piscina anexa à Escola Básica do 2º e 3º Ciclos da Camacha e 6 Infraestruturas Desportivas de Apoio ao Ensino Básico). Neste sentido o valor total deste indicador (11) não coincide com o indicador "Estabelecimentos de ensino construídos e/ou ampliados/requalificados" constante do Anexo VIII (18).
- O indicador "ICN-Anual-033", por definição da metodologia utilizada: estabelecimentos de ensino construídos e/ou ampliados/requalificados, não inclui projetos de equipamentos e mobiliário escolar. Neste sentido, o total deste indicador (6.151) não coincide com o indicador "core-37 - N.º de alunos que beneficiam das intervenções", constante do Anexo IX (42.500), que corresponde ao n.º de alunos que utilizam os edifícios ou equipamentos promovidos pelo projeto para a sua educação/formação (utilizadores médios por ano).

Anexo II Programação financeira, aprovações e execução por Eixo Prioritário até 31.12.2012 (valores acumulados)

Unidade: Euros

| Eixo Prioritário / Vertente de Intervenção | Programação Financeira 2007-2013 (PR) | | | Aprovações (AP) | | | | | Execução (EX) | | | Fundo pago ao Beneficiário (PG) | | | | Indicadores financeiros (Fundo) % | | | | |
|---|---------------------------------------|--------------------|--------------------|-----------------|------------------------------|---------------------------------------|--------------------|--------------------|---------------------------------------|--------------------|--------------------|---------------------------------|--------------------------------|------------------------------------|--------------------|-----------------------------------|-----------------------------|-------------------------------|------------------------------|------------------------------|
| | Investimento/ Custo total elegível | Despesa Pública | Fundo | Nº operações | Investimento/ Custo total | Investimento/ Custo total elegível | Despesa Pública | Fundo | Investimento/ Custo total elegível | Despesa Pública | Fundo | Total | Adiantamentos certificáveis | Adiantamentos não certificáveis | Reembolsos | Taxa de compromisso (AP/PR) | Taxa de execução (EX/PR) | Taxa de realização (EX/AP) | Taxa de pagamento (PG/AP) | Taxa de reembolso (PG/EX) |
| Programa Intervir+ | 419.972.091 | 419.972.091 | 310.549.004 | 1.658 | 757.373.615 | 630.581.838 | 359.703.071 | 281.722.182 | 391.594.074 | 222.843.756 | 173.135.490 | 186.435.450 | 2.919.712 | 9.510.643 | 174.005.095 | 91% | 56% | 61% | 66% | 108% |
| Eixo I - Inovação, Desenvolvimento Tecnológico e Sociedade do Conhecimento | 43.520.785 | 43.520.785 | 36.992.667 | 115 | 133.059.736 | 49.221.093 | 37.668.002 | 32.631.630 | 20.242.572 | 15.533.095 | 13.897.488 | 15.077.426 | 839.720 | 337.990 | 13.899.717 | 88% | 38% | 43% | 46% | 108% |
| Incentivos Diretos e Indiretos às Empresas | 27.167.844 | 27.167.844 | 23.092.667 | 95 | 113.620.341 | 31.443.411 | 19.890.321 | 17.738.875 | 11.593.050 | 6.883.574 | 6.642.319 | 7.708.542 | 839.720 | 165.547 | 6.703.275 | 77% | 29% | 37% | 43% | 116% |
| Sistema Científico e Tecnológico e Sociedade do Conhecimento | 10.470.589 | 10.470.589 | 8.900.000 | 13 | 12.531.775 | 11.580.264 | 11.580.264 | 9.688.699 | 5.168.638 | 5.168.638 | 4.321.379 | 4.298.172 | 0 | 16.969 | 4.281.202 | 109% | 49% | 45% | 44% | 99% |
| Modernização Administrativa | 5.882.352 | 5.882.352 | 5.000.000 | 7 | 6.907.620 | 6.197.418 | 6.197.418 | 5.204.056 | 3.480.884 | 3.480.884 | 2.933.790 | 3.070.713 | 0 | 155.473 | 2.915.240 | 104% | 59% | 56% | 59% | 105% |
| Eixo II - Competitividade da Base Económica Regional | 98.605.631 | 98.605.631 | 83.814.787 | 197 | 134.125.502 | 119.295.761 | 76.643.580 | 66.775.859 | 65.267.534 | 44.791.997 | 39.661.805 | 42.565.462 | 2.079.993 | 670.127 | 39.815.342 | 80% | 47% | 59% | 64% | 107% |
| Projetos de investimento empresarial integrados e inovadores | 25.294.116 | 25.294.116 | 21.500.000 | 182 | 86.978.429 | 78.731.474 | 36.079.294 | 32.296.215 | 33.635.226 | 13.159.689 | 12.774.343 | 15.580.496 | 2.079.993 | 572.624 | 12.927.880 | 150% | 59% | 40% | 48% | 122% |
| Envolvente empresarial | 73.311.515 | 73.311.515 | 62.314.787 | 15 | 47.147.073 | 40.564.286 | 40.564.286 | 34.479.643 | 31.632.308 | 31.632.308 | 26.887.462 | 26.984.966 | 0 | 97.504 | 26.887.462 | 55% | 43% | 78% | 78% | 100% |
| Eixo III - Desenvolvimento Sustentável | 41.176.471 | 41.176.471 | 35.000.000 | 19 | 42.824.611 | 40.497.753 | 40.497.753 | 34.251.782 | 24.166.808 | 24.166.808 | 20.374.837 | 22.862.718 | 0 | 2.653.637 | 20.209.081 | 98% | 58% | 59% | 67% | 112% |
| Estruturas de gestão ambiental de primeira geração | 19.882.353 | 19.882.353 | 16.900.000 | 8 | 21.078.189 | 19.847.540 | 19.847.540 | 16.862.313 | 10.624.384 | 10.624.384 | 9.024.299 | 10.469.120 | 0 | 1.483.596 | 8.985.524 | 100% | 53% | 54% | 62% | 116% |
| Riscos naturais e tecnológicos | 18.235.295 | 18.235.295 | 15.500.000 | 10 | 18.104.349 | 17.819.513 | 17.819.513 | 14.983.374 | 12.854.639 | 12.854.639 | 10.765.922 | 11.808.982 | 0 | 1.170.041 | 10.638.941 | 97% | 69% | 72% | 79% | 110% |
| Gestão ambiental sustentável, conservação da natureza e biodiversidade | 3.058.823 | 3.058.823 | 2.600.000 | 1 | 3.642.073 | 2.830.700 | 2.830.700 | 2.406.095 | 687.784 | 687.784 | 584.616 | 584.616 | 0 | 0 | 584.616 | 93% | 22% | 24% | 24% | 100% |

Programa Operacional de Valorização do Potencial Económico e Coesão Territorial da RAM

| Eixo Prioritário / Vertente de Intervenção | Programação Financeira 2007-2013 (PR) | | | Nº operações | Aprovações (AP) | | | | Execução (EX) | | | Fundo pago ao Beneficiário (PG) | | | | Indicadores financeiros (Fundo) % | | | | |
|---|---------------------------------------|--------------------|-------------------|--------------|---------------------------|------------------------------------|--------------------|-------------------|------------------------------------|-------------------|-------------------|---------------------------------|-----------------------------|---------------------------------|-------------------|-----------------------------------|--------------------------|----------------------------|---------------------------|---------------------------|
| | Investimento/ Custo total elegível | Despesa Pública | Fundo | | Investimento/ Custo total | Investimento/ Custo total elegível | Despesa Pública | Fundo | Investimento/ Custo total elegível | Despesa Pública | Fundo | Total | Adiantamentos certificáveis | Adiantamentos não certificáveis | Reembolsos | Taxa de compromisso (AP/PR) | Taxa de execução (EX/PR) | Taxa de realização (EX/AP) | Taxa de pagamento (PG/AP) | Taxa de reembolso (PG/EX) |
| Eixo IV - Coesão Territorial e Governação | 96.372.793 | 96.372.793 | 81.916.874 | 36 | 131.349.573 | 111.816.691 | 111.677.972 | 93.897.407 | 70.836.954 | 70.773.405 | 59.766.656 | 64.032.462 | 0 | 3.379.297 | 60.653.166 | 115% | 73% | 64% | 68% | 107% |
| Infraestruturas e equipamentos coletivos | 76.961.028 | 76.961.028 | 65.416.874 | 27 | 102.500.585 | 88.445.227 | 88.306.508 | 74.031.662 | 59.937.256 | 59.873.706 | 50.501.912 | 52.113.372 | 0 | 1.809.396 | 50.303.975 | 113% | 77% | 68% | 70% | 103% |
| Reabilitação urbana e rural | 19.294.118 | 19.294.118 | 16.400.000 | 8 | 28.727.058 | 23.249.534 | 23.249.534 | 19.762.104 | 10.899.699 | 10.899.699 | 9.264.744 | 11.919.091 | 0 | 1.569.900 | 10.349.190 | 121% | 56% | 47% | 60% | 129% |
| Cooperação inter-regional | 117.647 | 117.647 | 100.000 | 1 | 121.930 | 121.930 | 121.930 | 103.641 | 0 | 0 | 0 | 0 | 0 | 0 | 0 | 104% | 0% | 0% | 0% | 0% |
| Eixo V - Compensação dos Sobrecustos da Ultrapertinência | 132.649.352 | 132.649.352 | 66.324.676 | 1.288 | 309.699.776 | 303.443.720 | 86.908.944 | 48.804.707 | 208.228.267 | 64.726.513 | 37.010.556 | 39.417.063 | 0 | 2.413.422 | 37.003.641 | 74% | 56% | 76% | 81% | 107% |
| Despesas de Funcionamento das Atividades Económicas | 87.148.714 | 87.148.714 | 43.574.357 | 1.287 | 275.553.010 | 272.308.933 | 55.774.157 | 33.237.314 | 187.563.715 | 44.061.960 | 26.678.280 | 26.671.365 | 0 | 0 | 26.671.365 | 76% | 61% | 80% | 80% | 100% |
| Infraestruturas e equipamentos públicos | 45.500.638 | 45.500.638 | 22.750.319 | 1 | 34.146.766 | 31.134.787 | 31.134.787 | 15.567.394 | 20.664.552 | 20.664.552 | 10.332.276 | 12.745.698 | 0 | 2.413.422 | 10.332.276 | 68% | 45% | 66% | 82% | 123% |
| Eixo VI - Assistência Técnica | 7.647.059 | 7.647.059 | 6.500.000 | 3 | 6.314.416 | 6.306.821 | 6.306.821 | 5.360.798 | 2.851.939 | 2.851.939 | 2.424.148 | 2.480.318 | 0 | 56.170 | 2.424.148 | 82% | 37% | 45% | 46% | 102% |
| Gestão Operacional e Monitorização Estratégica | 7.647.059 | 7.647.059 | 6.500.000 | 3 | 6.314.416 | 6.306.821 | 6.306.821 | 5.360.798 | 2.851.939 | 2.851.939 | 2.424.148 | 2.480.318 | 0 | 56.170 | 2.424.148 | 82% | 37% | 45% | 46% | 102% |

Anexo III Aprovações e execução por Regulamento Específico até 31.12.2012 (valores acumulados)

Unidade: Euros

| Eixo Prioritário / Regulamento Específico | Aprovações | | | | Execução | | | |
|---|--------------|--|--------------------|--------------------|--|--------------------|--------------------|------------------|
| | Nº Projetos | Investimento / Custo total elegível | Despesa Pública | Fundo | Investimento / Custo total elegível | Despesa Pública | Fundo | Tx EX/AP (Fundo) |
| Programa Intervir+ | 1.658 | 630.581.838 | 359.703.071 | 281.722.182 | 391.594.074 | 222.843.756 | 173.135.490 | 61% |
| Eixo I - Inovação, Desenvolvimento Tecnológico e Sociedade do Conhecimento | 115 | 49.221.093 | 37.668.002 | 32.631.630 | 20.242.572 | 15.533.095 | 13.897.488 | 43% |
| Regulamento Específico do Programa Intervir+ (Aprovado pela Autoridade de Gestão em 17/12/2007) | 25 | 21.213.105 | 21.213.105 | 17.808.104 | 10.226.809 | 10.226.809 | 8.591.202 | 48% |
| Portaria n.º 146/2009, de 04 de Novembro, que altera a Portaria n.º 31/2008, de 31 de Março / E1-Incentivos às Empresas (Empreendinon) | 74 | 11.493.471 | 6.759.410 | 6.093.916 | 3.738.328 | 2.111.824 | 2.111.824 | 35% |
| Portaria n.º 147/2009, de 04 de Novembro, que altera a Portaria n.º 34/2008, 31 de Março / E1-Incentivos às Empresas (SIRE) | 1 | 190.034 | 66.512 | 66.512 | 190.034 | 66.512 | 66.512 | 100% |
| Portaria n.º 58/2010, de 20 de Agosto, que altera a Portaria n.º 148/2009, de 04 de Novembro/ E1-Incentivos às Empresas (Qualificar+) | 3 | 7.216.853 | 3.297.702 | 3.222.702 | 5.606.755 | 2.797.702 | 2.797.702 | 87% |
| Portaria n.º 149/2009, de 04 de Novembro, que altera a Portaria n.º 210/2008, de 3 de Dezembro / E1-Incentivos às Empresas (SI Turismo) | 0 | 0 | 0 | 0 | 0 | 0 | 0 | 0% |
| Portaria n.º 82/2011, de 15 de Julho, que altera a Portaria n.º 161/2008, de 24 de Setembro / E1-Incentivos às Empresas (+Conhecimento) | 12 | 9.107.630 | 6.331.273 | 5.440.396 | 480.646 | 330.249 | 330.249 | 6% |
| Eixo II - Competitividade da Base Económica Regional | 197 | 119.295.761 | 76.643.580 | 66.775.859 | 65.267.534 | 44.791.997 | 39.661.805 | 59% |
| Regulamento Específico do Programa Intervir+ (Aprovado pela Autoridade de Gestão em 17/12/2007) | 19 | 49.126.122 | 49.126.122 | 41.757.204 | 34.125.393 | 34.125.393 | 29.006.584 | 69% |
| Portaria n.º 147/2009, de 04 de Novembro, que altera a Portaria n.º 34/2008, 31 de Março / E2-Incentivos às Empresas (SIRE) | 105 | 13.966.153 | 6.367.444 | 5.771.387 | 5.315.908 | 2.289.482 | 2.289.482 | 40% |
| Portaria n.º 58/2010, de 20 de Agosto, que altera a Portaria n.º 148/2009, de 04 de Novembro/ E2-Incentivos às Empresas (Qualificar+) | 35 | 27.026.905 | 10.740.506 | 9.871.405 | 12.226.685 | 4.840.793 | 4.840.793 | 49% |
| Portaria n.º 149/2009, de 04 de Novembro, que altera a Portaria n.º 210/2008, de 3 de Dezembro / E2-Incentivos às Empresas (SI Turismo) | 38 | 29.176.580 | 10.409.508 | 9.375.863 | 13.599.548 | 3.536.330 | 3.524.947 | 38% |
| Eixo III - Desenvolvimento Sustentável | 19 | 40.497.753 | 40.497.753 | 34.251.782 | 24.166.808 | 24.166.808 | 20.374.837 | 59% |
| Regulamento Específico do Programa Intervir+ (Aprovado pela Autoridade de Gestão em 17/12/2007) | 19 | 40.497.753 | 40.497.753 | 34.251.782 | 24.166.808 | 24.166.808 | 20.374.837 | 59% |
| Eixo IV - Coesão Territorial e Governação | 36 | 111.816.691 | 111.677.972 | 93.897.407 | 70.836.954 | 70.773.405 | 59.766.656 | 64% |
| Regulamento Específico do Programa Intervir+ (Aprovado pela Autoridade de Gestão em 17/12/2007) | 36 | 111.816.691 | 111.677.972 | 93.897.407 | 70.836.954 | 70.773.405 | 59.766.656 | 64% |
| Eixo V - Compensação dos Sobrecustos da Ultraperiferidade | 1.288 | 303.443.720 | 86.908.944 | 48.804.707 | 208.228.267 | 64.726.513 | 37.010.556 | 76% |
| Regulamento Específico do Programa Intervir+ (Aprovado pela Autoridade de Gestão em 17/12/2007) | 2 | 51.958.823 | 51.958.823 | 25.979.411 | 41.488.588 | 41.488.588 | 20.744.294 | 80% |
| Portaria n.º 128/2012, de 8 de outubro, que altera a Portaria n.º 12/2010 de 18 de março, alterado pela Portaria n.º 80/2010, de 26 de outubro / Despesas de Funcionamento das Atividades Económicas (SI Funcionamento) | 1.286 | 251.484.898 | 34.950.121 | 22.825.296 | 166.739.680 | 23.237.925 | 16.266.262 | 71% |
| Eixo VI - Assistência Técnica | 3 | 6.306.821 | 6.306.821 | 5.360.798 | 2.851.939 | 2.851.939 | 2.424.148 | 45% |
| Regulamento Específico do Programa Intervir+ (Aprovado pela Autoridade de Gestão em 17/12/2007) | 3 | 6.306.821 | 6.306.821 | 5.360.798 | 2.851.939 | 2.851.939 | 2.424.148 | 45% |

Anexo IV Aprovações e execução por NUT III até 31.12.2012 (valores acumulados)

Unidade: Euros

| Eixo Prioritário / Vertente de Intervenção | Aprovações | | | | Execução | | | |
|--|--------------|-----------------------------------|--------------------|--------------------|-----------------------------------|--------------------|--------------------|------------------|
| | N.º Projs | Investimento/Custo total elegível | Despesa Pública | Fundo | Investimento/Custo total elegível | Despesa Pública | Fundo | Tx EX/AP (Fundo) |
| Total Programa Operacional | 1.658 | 630.581.838 | 359.703.071 | 281.722.182 | 391.594.074 | 222.843.756 | 173.135.490 | 61% |
| FEDER | 1.658 | 630.581.838 | 359.703.071 | 281.722.182 | 391.594.074 | 222.843.756 | 173.135.490 | 61% |
| Fundo de Coesão | | | | | | | | |
| NORTE | | | | | | | | |
| Minho-Lima | | | | | | | | |
| Cávado | | | | | | | | |
| Ave | | | | | | | | |
| Grande Porto | | | | | | | | |
| Tâmega | | | | | | | | |
| Entre Douro e Vouga | | | | | | | | |
| Douro | | | | | | | | |
| Alto Trás-os-Montes | | | | | | | | |
| CENTRO | | | | | | | | |
| Baixo Vouga | | | | | | | | |
| Baixo Mondego | | | | | | | | |
| Pinhal Litoral | | | | | | | | |
| Pinhal Interior Norte | | | | | | | | |
| Dão-Lafões | | | | | | | | |
| Pinhal Interior Sul | | | | | | | | |
| Serra da Estrela | | | | | | | | |
| Beira Interior Norte | | | | | | | | |
| Beira Interior Sul | | | | | | | | |
| Cova da Beira | | | | | | | | |
| ALENTEJO | | | | | | | | |
| Alentejo Litoral | | | | | | | | |
| Alto Alentejo | | | | | | | | |
| Alentejo Central | | | | | | | | |
| Baixo Alentejo | | | | | | | | |
| ALGARVE | | | | | | | | |
| RAA | | | | | | | | |
| RAM | 1.658 | 630.581.838 | 359.703.071 | 281.722.182 | 391.594.074 | 222.843.756 | 173.135.490 | 61% |
| Multi-região Convergência | | | | | | | | |
| Não regionalizável | | | | | | | | |

Anexo V Aprovações e execução por Tema Prioritário (contribuição da União)

| Código | Designação | Componente Fundo | | | |
|---|---|------------------|------------|------------|----------|
| | | Aprovação | | Execução | |
| | | N.º Proj. | Montante | Montante | Tx EX/AP |
| Investigação e desenvolvimento tecnológico (IDT), inovação e empreendedorismo | | 293 | 67.504.768 | 28.387.983 | 42% |
| 1 | Atividades de I&DT em centros de investigação | 6 | 3.237.455 | 1.096.033 | 34% |
| 2 | Infraestruturas de IDT (incluindo implantação material, instrumentação e redes informáticas de alta velocidade entre os centros) e centros de competência numa tecnologia específica | 3 | 2.848.693 | 1.575.574 | 55% |
| 3 | Transferência de tecnologias e aperfeiçoamento das redes de cooperação entre pequenas e médias empresas (PME), entre estas e outras empresas e universidades, estabelecimentos de ensino pós-secundário de todos os tipos, autoridades regionais, centros de investigação e pólos científicos e tecnológicos (parques científicos e tecnológicos, tecnopolos, etc.) | 1 | 335.750 | 56.601 | 17% |
| 4 | Apoio à IDT, em especial nas PME (incluindo acesso a serviços de IDT em centros de investigação) | 0 | 0 | 0 | 0% |
| 5 | Serviços avançados de apoio a empresas e grupos de empresas | 9 | 11.857.037 | 6.766.493 | 57% |
| 6 | Apoio às PME na promoção de produtos e processos de fabrico amigos do ambiente (introdução de sistemas eficazes de gestão ambiental, adoção e utilização de tecnologias de prevenção da poluição, integração de tecnologias limpas na produção) | 0 | 0 | 0 | 0% |
| 7 | Investimento em empresas diretamente ligadas à investigação e à inovação (tecnologias inovadoras, estabelecimento de novas empresas por universidades, centros e empresas de IDT existentes, etc.) | 0 | 0 | 0 | 0% |
| 8 | Outros investimentos em empresas | 268 | 39.842.181 | 15.961.508 | 40% |
| 9 | Outras medidas destinadas a estimular a investigação, a inovação e o empreendedorismo nas PME | 6 | 9.383.652 | 2.931.775 | 31% |
| Sociedade da Informação | | 10 | 8.470.858 | 4.526.961 | 53% |
| 10 | Infraestruturas de serviços de telefone (incluindo redes de banda larga) | 0 | 0 | 0 | 0% |
| 11 | Tecnologias da informação e da comunicação (acesso, segurança, interoperabilidade, prevenção de riscos, investigação, inovação, ciberconteúdo, etc.) | 5 | 3.942.550 | 2.518.475 | 64% |
| 12 | Tecnologias da informação e da comunicação (RTE-TIC) | 2 | 1.405.908 | 809.622 | 58% |
| 13 | Serviços e aplicações para os cidadãos (cibersaúde, ciberadministração, ciberaprendizagem, ciber-inclusão, etc.) | 3 | 3.122.399 | 1.198.863 | 38% |
| 14 | Serviços e aplicações para PME (comércio eletrónico, educação e formação, redes, etc.) | 0 | 0 | 0 | 0% |
| 15 | Outras medidas destinadas a melhorar o acesso à utilização eficiente de TIC por parte das PME | 0 | 0 | 0 | 0% |
| Transportes | | 3 | 17.363.703 | 11.831.108 | 68% |
| 16 | Transporte ferroviário | 0 | 0 | 0 | 0% |
| 17 | Transporte ferroviário (RTE-T) | 0 | 0 | 0 | 0% |
| 18 | Ativos móveis ferroviários | 0 | 0 | 0 | 0% |
| 19 | Ativos móveis ferroviários (RTE-T) | 0 | 0 | 0 | 0% |
| 20 | Autoestradas | 0 | 0 | 0 | 0% |
| 21 | Autoestradas (RTE-T) | 0 | 0 | 0 | 0% |
| 22 | Estradas nacionais | 0 | 0 | 0 | 0% |
| 23 | Estradas regionais/locais | 2 | 17.243.480 | 11.776.032 | 68% |
| 24 | Ciclovias | 0 | 0 | 0 | 0% |
| 25 | Transportes urbanos | 0 | 0 | 0 | 0% |
| 26 | Transportes multimodais | 0 | 0 | 0 | 0% |
| 27 | Transportes multimodais (RTE-T) | 0 | 0 | 0 | 0% |
| 28 | Sistemas de transportes inteligentes | 0 | 0 | 0 | 0% |
| 29 | Aeroportos | 0 | 0 | 0 | 0% |
| 30 | Portos | 1 | 120.223 | 55.076 | 46% |
| 31 | Transporte por via navegável (regionais e locais) | 0 | 0 | 0 | 0% |
| 32 | Transporte por via navegável (RTE-T) | 0 | 0 | 0 | 0% |
| Energia | | 1 | 420.291 | 327.357 | 78% |
| 33 | Eletricidade | 0 | 0 | 0 | 0% |
| 34 | Eletricidade (RTE-E) | 0 | 0 | 0 | 0% |
| 35 | Gás natural | 0 | 0 | 0 | 0% |
| 36 | Gás natural (RTE-E) | 0 | 0 | 0 | 0% |
| 37 | Produtos petrolíferos | 0 | 0 | 0 | 0% |
| 38 | Produtos petrolíferos (RTE-E) | 0 | 0 | 0 | 0% |
| 39 | Energias renováveis: eólica | 0 | 0 | 0 | 0% |
| 40 | Energias renováveis: solar | 0 | 0 | 0 | 0% |
| 41 | Energias renováveis: biomassa | 0 | 0 | 0 | 0% |
| 42 | Energias renováveis: hidroelétrica, geotérmica e outras | 0 | 0 | 0 | 0% |
| 43 | Eficiência energética, cogeração, gestão da energia | 1 | 420.291 | 327.357 | 78% |
| Proteção do ambiente e prevenção de riscos | | 19 | 34.251.782 | 20.374.837 | 59% |
| 44 | Gestão de resíduos domésticos e industriais | 0 | 0 | 0 | 0% |
| 45 | Gestão e distribuição de água (água potável) | 5 | 15.257.977 | 8.085.729 | 53% |
| 46 | Tratamento de água (águas residuais) | 3 | 1.604.336 | 938.570 | 59% |
| 47 | Qualidade do ar | 0 | 0 | 0 | 0% |
| 48 | Prevenção e controlo integrados da poluição | 0 | 0 | 0 | 0% |
| 49 | Alterações climáticas: atenuação e adaptação | | | | 0% |
| 50 | Reabilitação de instalações industriais e terrenos contaminados | 0 | 0 | 0 | 0% |
| 51 | Promoção da biodiversidade e proteção da natureza (incluindo Rede Natura 2000) | 0 | 0 | 0 | 0% |
| 52 | Promoção de transportes urbanos limpos | 1 | 2.406.095 | 584.616 | 24% |
| 53 | Prevenção de riscos (incluindo a conceção e execução de planos e medidas destinados a prevenir e gerir os riscos naturais e tecnológicos) | 10 | 14.983.374 | 10.765.922 | 72% |
| 54 | Outras medidas de preservação do ambiente e de prevenção de riscos | 0 | 0 | 0 | 0% |

Programa Operacional de Valorização do Potencial Económico e Coesão Territorial da RAM

| Código | Designação | Componente Fundo | | | |
|---|--|------------------|-------------|-------------|----------|
| | | Aprovação | | Execução | |
| | | N.º Proj. | Montante | Montante | Tx EX/AP |
| Turismo | | 9 | 24.852.754 | 21.223.330 | 85% |
| 55 | Promoção dos recursos naturais | 0 | 0 | 0 | 0% |
| 56 | Proteção e desenvolvimento do património natural | 1 | 1.850.968 | 1.254.412 | 68% |
| 57 | Outras ajudas para melhorar os serviços de turismo | 8 | 23.001.786 | 19.968.918 | 87% |
| Atividades culturais | | 5 | 7.835.736 | 5.129.105 | 65% |
| 58 | Proteção e conservação e valorização do património cultural | 1 | 1.796.867 | 0 | 0% |
| 59 | Desenvolvimento de infraestruturas culturais | 2 | 4.108.156 | 3.849.487 | 94% |
| 60 | Outras ajudas para melhorar os serviços culturais | 2 | 1.930.713 | 1.279.618 | 66% |
| Reabilitação urbana e rural | | 7 | 19.427.333 | 8.958.456 | 46% |
| 61 | Projetos integrados de recuperação urbana e rural | 7 | 19.427.333 | 8.958.456 | 46% |
| Investimento em infraestruturas sociais | | 21 | 62.996.848 | 43.273.924 | 69% |
| 75 | Infraestruturas educativas | 16 | 56.890.228 | 41.457.999 | 73% |
| 76 | Infraestruturas de saúde | 3 | 5.653.499 | 1.424.965 | 25% |
| 77 | Infraestruturas de assistência à criança | 0 | 0 | 0 | 0% |
| 78 | Infraestrutura de habitação | 0 | 0 | 0 | 0% |
| 79 | Outras infraestruturas sociais | 2 | 453.121 | 390.961 | 86% |
| Reforço das capacidades institucionais aos níveis nacional, regional e local | | 0 | 0 | 0 | 0% |
| 81 | Mecanismos para melhorar a conceção, o acompanhamento e a avaliação de políticas e programas aos níveis nacional, regional e local, reforço das capacidades de execução de políticas e programas | 0 | 0 | 0 | 0% |
| Redução dos sobrecustos que entravam o desenvolvimento das regiões ultraperiféricas | | 1.287 | 33.237.314 | 26.678.280 | 80% |
| 82 | Compensação de eventuais sobrecustos decorrentes do défice de acessibilidade e da fragmentação do território | 1 | 10.412.018 | 10.412.018 | 100% |
| 83 | Ações específicas destinadas a compensar sobrecustos ligados à dimensão do mercado | 1.286 | 22.825.296 | 16.266.262 | 71% |
| 84 | Apoios para compensar sobrecustos decorrentes das condições climáticas e de dificuldades associadas ao relevo geográfico | 0 | 0 | 0 | 0% |
| Assistência técnica | | 3 | 5.360.798 | 2.424.148 | 45% |
| 85 | Preparação, execução, acompanhamento e inspeção | 3 | 5.360.798 | 2.424.148 | 45% |
| 86 | Avaliação e estudos; Informação e comunicação | 0 | 0 | 0 | 0% |
| | Total Temas Prioritários* | 371 | 248.484.869 | 146.457.210 | 59% |
| | Total EARMARKING | 347 | 187.085.481 | 104.088.669 | 56% |
| | % EARMARKING | 75% | | 71% | |

 Categorias de *earmarking*

* Ao "Total Temas Prioritários" são subtraídos os TPs 82, 83 e 84 por constituírem a parte da alocação financeira específica, atribuída às RUP, que não concorre para efeitos de cálculo de *Earmarking*.

Nota: Nos termos da Decisão C(2012) 9232, o Programa não contribui para os Temas Prioritários 4, 6, 14 a 19, 21, 22, 24 a 28, 31 a 38, 47, 49 e 78

Anexo VI Operações implementadas de Instrumentos de Engenharia Financeira não integrados em Fundos de Participação
Candidatura n.º MADFDR-02-0123-FEDER-000001 - Linha de Crédito PME Madeira

| No. | Required information/data | Required format | Instruction |
|---|--|--|---|
| Question 2 | Number of financial engineering instrument operations implemented without a holding fund | 4 | Number of financial engineering instruments which signed funding agreement(s) with Managing Authority should be indicated in this section. This number should neither contain holding funds which are counted in Question 1, nor all financial engineering instruments managed under the holding fund. Example: if the holding fund signed 5 funding agreements with 5 financial intermediaries, those funds should not be reported in this section as they do not constitute a separate operation. |
| II. Description and identification of the entities which implement financial engineering instrument - level of the specific fund implemented without a holding fund (Article 67(2)(j)(i&ii) of Council Regulation (EC) No 1083/2006) | | | Sections II.1 – II.6 relate to a specific fund and should be repeated accordingly for each specific fund implemented without a holding fund |
| II.1 | Financial engineering instrument (name and registered place of business) | Linha de Crédito PME Madeira, Funchal | Official name of the specific fund implemented without a holding fund: in English (if possible) or in national language; Registered place of business: city name only |
| II.2 | Attributable to Article 44, first paragraph (a), (b) or (c) of Council Regulation (EC) No 1083/2006? | | choice of only 1 option allowed |
| | (a) financial engineering instruments for enterprises | X | |
| | (b) urban development funds | | |
| | (c) funds or other incentive schemes providing loans, guarantees for repayable investments, or equivalent instruments, for energy efficiency and use of renewable energy in buildings, including in existing housing | | |
| II.3 | Type of financial product offered by the financial engineering instrument to the final recipients | | |
| II.3.1 | equity | clicking box <input type="checkbox"/> | choose minimum 1 and maximum 4 options |
| II.3.2 | loan | clicking box <input type="checkbox"/> | |
| II.3.3 | guarantee | clicking box <input type="checkbox"/> | |
| II.3.4 | other product (interest rate subsidies, guarantee fee subsidies and equivalent measures) | X | |
| II.4 | Financial engineering instrument manager (name and registered place of business) | Instituto de Desenvolvimento Empresarial, IP-RAM Funchal | Official name of specific fund manager: in English (if possible) or in national language; Registered place of business: city name only |
| Legal status of the financial engineering instrument | | | |
| II.7 | Independent legal entities governed by agreements between the co-financing partners or shareholders | X | choice of only 1 option allowed |
| | separate block of finance within a financial institution | | |
| II.6 | Date of signature of funding agreement with Managing Authority | 29-10-2008 | Date of signature of funding agreement between Managing authority and specific fund. Date format should be DD/MM/YYYY which will be automatically converted by SFC2007 to YYYY format. |
| III. Operational Programme contributions paid to the financial engineering instrument (Article 67(2)(j)(iii) of Council Regulation (EC) No 1083/2006) | | | Sections III.2 - III. 4 relate to the contributions paid by the MA to the specific fund. |
| III.2 | Operational Programme contributions paid to the specific fund | | |
| III.2.1 | Amounts of assistance from the Structural Funds paid to the specific fund | | |
| III.2.1.1* | ERDF amounts of assistance committed in the funding agreement with Managing Authority (in EUR) | 2.228.339,09 | ERDF allocation from this operational programme committed in the funding agreement signed between managing authority and specific fund should be reported in this section. |
| III.2.1.2 | ERDF amounts of assistance paid to the specific fund (in EUR) | 763.251,62 | ERDF amounts of assistance effectively paid to the specific fund, means the ERDF assistance committed in the funding agreement and paid into the account of the specific fund. If a part of ERDF assistance has been withdrawn from the specific fund then, Managing authority should report a net ERDF amount (ERDF amount paid –ERDF amount withdrawn) in this section. |
| III.2.1.3* | ESF amounts of assistance committed in the funding agreement with Managing Authority (in EUR) | 0 | ESF allocation from this operational programme committed in the funding agreement signed between Managing authority and specific fund should be reported in this section. |
| III.2.1.4 | ESF amounts of assistance paid to the specific fund (in EUR) | 0 | ESF amounts of assistance effectively paid to the specific fund, means the ESF assistance committed in the funding agreement and paid into the account of the specific fund. If part of ESF assistance has been withdrawn from the specific fund then the MA should report a net ESF amount (ESF amount paid –ESF amount withdrawn) in this section. |
| III.2.2 | Amounts of national co-financing paid to the specific fund | | |
| III.2.2.1* | National public co-financing committed in the funding agreement with Managing Authority (in EUR) | 393.236,31 | National public co-financing constituting part of the Operational Programme committed in the funding agreement signed between Managing Authority and specific fund. Any other national public financing which do not constitute a part of Operational Programme contributions should not be reported. |
| III.2.2.2 | National public co-financing paid to the specific fund (in EUR) | 134.691,46 | National public co-financing constituting part of the Operational Programme committed in the funding agreement and paid into the account of the specific fund. |
| III.2.2.3* | National private co-financing committed in the funding agreement with Managing Authority (in EUR) | 0 | National private co-financing constituting part of the Operational Programme committed in the funding agreement signed between Managing Authority and specific fund. National private co-financing means only this part of national private financing which is part of the OP resources [only for OPs under Article 53(1)(a) of General Regulation]. Any other national private financing which do not constitute part of Operational Programme contributions should not be reported. |
| III.2.2.4 | National private co-financing paid to the specific fund (in EUR) | 0 | National private co-financing constituting part of the Operational Programme (only for OPs under Article 53(1)(a) of General Regulation) committed to the specific fund in the funding agreement and paid into the account of the specific fund. Any other national private financing which do not constitute part of Operational Programme contributions should not be reported. |
| III.2.3 | Other ERDF or ESF Operational Programme(s) providing contributions to the specific fund | 0 | Titles and CCI numbers of other Operational Programme(s) contributing to the same specific fund should be reported in this section |
| III.3* | Amounts of other assistance paid to the specific fund outside this Operational Programme (in EUR) | 0 | This section relates to funding paid to the specific fund which does not constitute part of the Operational Programme concerned. As the national/ regional authorities or any other body or investor may decide to provide additional funding to a specific fund, the optional section III.3 cover this possibility. |
| III.4 | Management costs and fees paid to the specific fund (in the meaning of Article 78(6)(d) of Council Regulation (EC) No 1083/2006) (in EUR) | 0 | Total amount of management costs and fees paid from Operational Programme contributions to the specific fund until 31 December 2012, in accordance with the conditions of the relevant funding agreement. Management costs and fees paid from other Operational Programmes contributing to the same specific fund should not be reported. |

Programa Operacional de Valorização do Potencial Económico e Coesão Territorial da RAM

| No. | Required information/data | Required format | Instruction |
|---|---|-----------------|--|
| IV. Operational Programme contributions paid by financial engineering instrument(s) to final recipients (Article 67(2)(j)(iv) of Council Regulation (EC) No 1083/2006) | | | |
| IV.1 | Operational Programme contributions paid to final recipients in loans | | If managing authority signed with the same specific fund more than one funding agreement for different loan products, the entire section IV.1 should be repeated as many times as many funding agreements for different loan products have been signed with this particular specific fund. |
| IV.1.1 | Name of loan product | -- | Name of loan product supported with Operational Programme resources and offered by specific fund (=financial intermediary) to final recipients. The name of loan product should not be confused with the name of the specific fund or the financial intermediary name. |
| IV.1.2* | Number of final recipients supported | | |
| IV.1.2.1* | out of which large enterprises | -- | Total number of large enterprises which signed a contract for loan product with the specific fund, and to which the latter disbursed a loan (or a part of loan) until the end of 2012. Based on the Commission Recommendation 2003/361/EC of 6 May 2003 and for purposes of this document, by "large enterprises" should be understood the enterprises with more than 250 employees and a turnover of > EUR 50 million / balance sheet total of > EUR 43 million. |
| IV.1.2.2* | out of which SMEs | -- | Total number of small and medium-sized enterprises (SMEs) which signed a contract for loan product with the specific fund, and to which the latter disbursed a loan (or a part of loan) until the end of 2012. Definition of a "SME" according to Article 2.1 of the Commission Recommendation of 2003/361/EC of 6 May 2003, i.e. small and medium-sized enterprises (SMEs) is made up of enterprises which employ less than 250 persons and which have an annual turnover not exceeding EUR 50 million, and/or an annual balance sheet total not exceeding EUR 43 million. |
| IV.1.2.2.1* | out of which micro-enterprises | -- | Total number of microenterprises which signed a contract for loan product with the specific fund, and to which the latter disbursed a loan (or a part of loan) until the end of 2012. Definition of a "microenterprise(s)" according to Article 2.3 of the Commission Recommendation of 2003/361/EC of 6 May 2003 i.e. enterprises which employ less than 10 persons and whose annual turnover and/or annual balance sheet total does not exceed EUR 2 million. |
| IV.1.2.3* | out of which individuals | -- | Total number of individuals who signed a contract for loan product with the specific fund, and to whom the latter disbursed a loan (or a part of loan) until the end of 2012. "Individuals" means all natural persons not covered by the definition of enterprise in the Commission Recommendation 2003/361/EC of 6 May 2003 (Title I, Article 1 of the Annex 1) or not covered by the definition of legal person in the national legislation. |
| IV.1.2.4* | out of which urban projects | -- | Total number of urban projects supported with loan. "Urban projects" means the projects included in the integrated plan for sustainable urban development and/or regeneration or structured in public-private partnerships. |
| IV.1.2.5* | out of which other recipients supported | -- | Total number of other types of final recipients, which do not fall under the scope of sections IV.4.2.1* -IV.4.2.3*, but are supported with loan. |
| IV.1.3* | Number of loan contracts signed with final recipients | -- | Number of loan contracts that the specific fund signed with final recipients (including the contracts for loans for which no disbursement took place) |
| IV.1.4* | Total value of loans committed in contracts signed with final recipients (in EUR) | -- | Total value of loans in contracts signed with final recipients should be indicated. This amount should include Operational Programme contributions and other resources (e.g. commercial bank resources or additional regional contribution) which do not constitute part of OP. |
| IV.1.4.1* | out of which Operational Programme contributions | -- | Operational Programme contributions assistance (i.e. ERDF/ESF + national public and private co-financing) committed in signed loans should be reported in this section. If the loans were also financed from other resources (e.g. commercial bank resources or additional regional contribution) which do not constitute part of the Operational Programme, those other resources should not be reported. |
| IV.1.5 | Amounts of Operational Programme contributions paid to final recipients in loans (in EUR) | -- | Amounts of Operational Programme contribution (i.e. ERDF/ESF + national public and private co-financing) should be indicated in the section. Other resources (e.g. commercial bank resources or additional regional contributions) which contribute to this product but do not constitute part of the Operational Programme should not be reported in this section. This section refers to the amounts of Operational Programme effectively disbursed, means paid into the account of the final recipients until the end of 2012. Resources returned to the operation from investments in final recipients are not considered amounts of Operational Programme contributions. Consequently, resources returned to the operation and reinvested in final recipients should not be reported in this section. |
| IV.1.5.1 | out of which amounts of assistance from the Structural Funds (in EUR) | -- | This section relates only to this part of amount indicated in section IV.1.5, which was provided from Structural Funds (= ERDF & ESF resources). |
| IV.1.6 | Date of signature of funding agreement between Managing Authority and specific fund for this loan product | -- | Date of signature of funding agreement between Managing authority and specific fund. Date format should be DD/MM/YYYY which will be automatically converted by SFC2007 to YYYY format. |
| IV.2 | Operational Programme contributions paid to final recipients in guarantees | | If managing authority signed with the same specific fund more than one funding agreement for different guarantee products, the entire section IV.2 should be repeated as many times as many funding agreements for different guarantee products have been signed with this particular specific fund. |
| IV.2.1 | Name of guarantee product | -- | Name of guarantee product supported with Operational Programme resources and offered by specific fund (=financial intermediary) to final recipients. The name of guarantee product should not be confused with the name of the specific fund or the financial intermediary name. |
| IV.2.2* | Number of final recipients supported | | |
| IV.2.2.1* | out of which large enterprises | -- | Total number of large enterprises to which the loans guaranteed with Operational Programme contribution were (fully or partially) disbursed until the end of 2012. Based on the Commission Recommendation 2003/361/EC of 6 May 2003 and for purposes of this document, by "large enterprises" should be understood the enterprises with more than 250 employees and a turnover of > EUR 50 million / balance sheet total of > EUR 43 million. |
| IV.2.2.2* | out of which SMEs | -- | Total number of small and medium-sized enterprises (SMEs) to which the loans guaranteed with Operational Programme contribution were effectively (fully or partially) disbursed until the end of 2012. Definition of a "SME" according to Article 2.1 of the Commission Recommendation of 2003/361/EC of 6 May 2003, i.e. small and medium-sized enterprises (SMEs) is made up of enterprises which employ less than 250 persons and which have an annual turnover not exceeding EUR 50 million, and/or an annual balance sheet total not exceeding EUR 43 million. |
| IV.2.2.2.1* | out of which micro-enterprises | -- | Total number of micro-enterprises to which the loans guaranteed with Operational Programme contribution were (fully or partially) disbursed until the end of 2012. Definition of a "microenterprises" according to Article 2.3 of the Commission Recommendation of 2003/361/EC of 6 May 2003 i.e. enterprises which employ less than 10 persons and whose annual turnover and/or annual balance sheet total does not exceed EUR 2 million. |

Programa Operacional de Valorização do Potencial Económico e Coesão Territorial da RAM

| No. | Required information/data | Required format | Instruction |
|-------------|--|-----------------|--|
| IV.2.2.3* | out of which individuals | -- | Total number of individuals to whom the loans guaranteed with Operational Programme contribution were (fully or partially) disbursed until the end of 2012. "Individuals" means all natural persons not covered by the definition of enterprise in the Commission Recommendation 2003/361/EC of 6 May 2003 (Title I, Article 1 of the Annex 1) or not covered by the definition of legal person in the national legislation. |
| IV.2.2.4* | out of which urban projects | -- | Total number of urban projects to which the loans guaranteed with Operational Programme contribution were (fully or partially) disbursed until the end of 2012. "Urban projects" means the projects included in the integrated plan for sustainable urban development and/or regeneration or structured in public-private partnerships. |
| IV.2.2.5* | out of which other recipients supported | -- | Total number of other types of final recipients, which do not fall under the scope of sections IV.4.2.1* -IV.4.2.3*, but to which the loans guaranteed with Operational Programme contribution were (fully or partially) disbursed until the end of 2012. |
| IV.2.3* | Amounts of Operational Programme contributions blocked for guarantee contracts signed with final recipients (in EUR) | -- | Operational Programme contribution is not equal to the total value of guarantee(s). In line with section 4.1 of the Guidance Note on Financial Engineering Instruments (COCOF-10-0014-05 of 08/02/2011), amounts of Operational Programme contributions should be based on the appropriate multiplier ratio and cover only expected and unexpected losses from loans. Therefore, the amounts requested in this sections are the Operational Programme contributions blocked for guarantee contracts signed, irrespective whether the loan was disbursed or not. |
| IV.2.4 | Amounts of Operational Programme contributions blocked for guarantee contracts for loans paid to final recipients (in EUR) | -- | Operational Programme contribution is not equal to the total value of guarantee(s). In line with section 4.1 of the Guidance Note on Financial Engineering Instruments (COCOF-10-0014-05 of 08/02/2011), amounts of Operational Programme contributions should be based on the appropriate multiplier ratio and cover only expected and unexpected losses from loans. Therefore, the amounts requested in this sections are the Operational Programme contributions blocked for guarantee contracts signed (for guarantees provided and guarantees committed) for the loans which were disbursed by the end of 2012. |
| IV.2.4.1 | out of which amounts of assistance from the Structural Funds (in EUR) | -- | This section relates only to this part of the amount indicated under IV.2.4. which were provided from Structural funds (=ERDF or ESF resources). |
| IV.2.5* | Number of loans paid to final recipients in relation to guarantees contracts signed with final recipients | -- | Number of loans disbursed until the end of 2012 in respect of which the guarantees supported from Operational Programme contributions have been committed/provided. |
| IV.2.6 | Amount of loans actually paid to final recipients in relation to guarantees contracts signed (in EUR) | -- | Total amount of loans guaranteed with OP resources and disbursed to final recipients. |
| IV.2.7 | Date of signature of funding agreement between Managing Authority and specific fund for this guarantee product | -- | Date of signature of funding agreement between Managing authority and specific fund. Date format should be DD/MM/YYYY which will be automatically converted by SFC2007 to YYYY format. |
| IV.3 | Operational Programme contributions paid to final recipients in equity/venture capital | | |
| IV.3.1 | Name of equity/venture capital product | -- | Name of equity/venture capital product supported with Operational Programme resources and offered by specific fund (=financial intermediary) to final recipients. The name of equity product should not be confused with the name of the specific fund or the financial intermediary name. |
| IV.3.2* | Number of final recipients supported | | |
| IV.3.2.1* | out of which large enterprises | -- | Total number of large enterprises which signed a contract for equity/venture capital product with the specific fund, and to which the latter effectively made investment until the end of 2012. Based on the Commission Recommendation 2003/361/EC of 6 May 2003 and for purposes of this document, by "large enterprises" should be understood the enterprises with more than 250 employees and a turnover of > EUR 50 million / balance sheet total of > EUR 43 million. |
| IV.3.2.2* | out of which SMEs | -- | Total number of small and medium-sized enterprises (SMEs) which signed a contract for equity/venture capital product with the specific fund, and to which the latter effectively made investment until the end of 2012. Definition of a "SME" according to Article 2.1 of the Commission Recommendation of 2003/361/EC of 6 May 2003, i.e. small and medium-sized enterprises (SMEs) is made up of enterprises which employ less than 250 persons and which have an annual turnover not exceeding EUR 50 million, and/or an annual balance sheet total not exceeding EUR 43 million. |
| IV.3.2.2.1* | out of which micro-enterprises | -- | Total number of microenterprises which signed a contract for equity/venture capital product with the specific fund, and to which the latter effectively made investment (or a part of it) until the end of 2012. Definition of a "microenterprises" according to Article 2.3 of the Commission Recommendation of 2003/361/EC of 6 May 2003 i.e. enterprises which employs less than 10 persons and whose annual turnover and/or annual balance sheet total does not exceed EUR 2 million. |
| IV.3.2.3* | out of which urban projects | -- | Total number of urban projects supported with equity/venture capital product. "Urban projects" means the projects included in the integrated plan for sustainable urban development and/or regeneration or structured in public-private partnerships. |
| IV.3.2.4* | out of which other recipients supported | -- | Total number of other types of final recipients, which do not fall under the scope of sections IV.4.2.1* -IV.4.2.3*, but to which the specific fund effectively made investment until the end of 2012. |
| IV.3.3* | Number of equity/venture capital investments made in line with agreements signed between Managing authority and specific (equity/venture capital) fund | -- | Number of agreements with final recipients for which investment was made by end of 2012. |
| IV.3.4 | Amounts of Operational Programme contributions paid to investments made in line with agreements (in EUR) | -- | Amounts of Operational Programme contribution (i.e. ERDF/ESF + national public and private co-financing), paid to final recipients should be indicated in the section. Other resources (e.g. commercial bank resources or additional regional contributions) which contribute to this product but do not constitute part of the Operational Programme should not be reported in this section. This section refers to the amounts of Operational Programme effectively disbursed, means paid into the account of the final recipients until the end of 2012. Resources returned to the operation from investments in final recipients are not considered amounts of Operational Programme contributions. Consequently, resources returned to the operation and reinvested in final recipients should not be reported in this section. |
| IV.3.4.1 | out of which amounts of assistance from the Structural Funds (in EUR) | -- | This section relates only to this part of amount indicated in section IV.3.4, which was provided from Structural Funds (=ERDF & ESF resources). |
| IV.3.5 | Date of signature of funding agreement between Managing Authority and specific fund for this equity/venture capital product | -- | Date of signature of funding agreement between Managing authority and specific fund. Date format should be DD/MM/YYYY which will be automatically converted by SFC2007 to YYYY format. |

Programa Operacional de Valorização do Potencial Económico e Coesão Territorial da RAM

| No. | Required information/data | Required format | Instruction |
|-------------|--|---|---|
| IV.4 | Operational Programme contributions paid to final recipients in other financial products | | <p>"Other financial product" means the products other than those covered by the provisions under sections IV.1.1, IV.2.1, IV.3.1 of this template. Under section IV.4 the products like guarantee fee subsidies, interest rate subsidies and other products in line with section 4.3 of the Guidance Note on Financial Engineering Instruments (COCOF-10-0014-05 of 08/02/2011) should be reported.</p> <p>If managing authority signed with the same specific fund more than one funding agreement for different other financial products, the entire section IV.4 should be repeated as many times as many funding agreements for other financial product have been signed with this specific fund.</p> |
| IV.4.1 | Name of other financial product | Bonificação de taxa de juro e comissão de garantia. | Name of other financial product supported with Operational Programme resources and offered by specific fund (=financial intermediary) to final recipients or for the benefit of final recipients. The name of other product should not be confused with the name of the specific fund or the financial intermediary name. |
| IV.4.2* | Number of final recipients supported | | |
| IV.4.2.1* | out of which large enterprises | 0 | Total number of large enterprises supported with other financial product. Based on the Commission Recommendation 2003/361/EC of 6 May 2003 and for purposes of this document, by "large enterprises" should be understood the enterprises with more than 250 employees and a turnover of > EUR 50 million / balance sheet total of > EUR 43 million. |
| IV.4.2.2* | out of which SMEs | 181 | Total number of small and medium-sized enterprises (SMEs) supported with other financial product. Definition of a "SME" according to Article 2.1 of the Commission Recommendation of 2003/361/EC of 6 May 2003, i.e. small and medium-sized enterprises (SMEs) is made up of enterprises which employ less than 250 persons and which have an annual turnover not exceeding EUR 50 million, and/or an annual balance sheet total not exceeding EUR 43 million. |
| IV.4.2.2.1* | out of which micro-enterprises | 74 | Total number of micro-enterprises supported with other financial product. Definition of a "microenterprises" according to Article 2.3 of the Commission Recommendation of 2003/361/EC of 6 May 2003 i.e. enterprises which employs less than 10 persons and whose annual turnover and/or annual balance sheet total does not exceed EUR 2 million. |
| IV.4.2.3* | out of which individuals | 0 | Total number of individuals supported with other financial product. "Individuals" means all natural persons not covered by the definition of enterprise in the Commission Recommendation 2003/361/EC of 6 May 2003 (Title I, Article 1 of the Annex 1) or not covered by the definition of legal person in the national legislation. |
| IV.4.2.4* | out of which urban projects | 0 | Total number of urban projects supported with other financial product. "Urban projects" means the projects included in the integrated plan for sustainable urban development and/or regeneration or structured in public-private partnerships. |
| IV.4.2.5* | out of which other recipients supported | 0 | Total number of other types of final recipients, which do not fall under the scope of sections IV.4.2.1* -IV.4.2.3*, but are supported with other financial product. |
| IV.4.3 | Amounts of Operational Programme contributions paid to the final recipients (in EUR) | 754.064,53 | <p>Amounts of Operational Programme contribution i.e. ERDF/ESF + national public and private co-financing, paid to final recipients or paid for the benefit of final recipients (in a case when the subsidy is paid directly to the financial intermediary), should be indicated in the section. Other resources (e.g. commercial bank resources or additional regional contributions) which contribute to this product but do not constitute part of the Operational Programme should not be reported in this section.</p> <p>This section refers to the amounts of Operational Programme effectively disbursed, means paid into the account of the final recipients or to the benefit of final recipients, until the end of 2012. Resources returned to the operation from investments in final recipients are not considered amounts of Operational Programme contributions. Consequently, resources returned to the operation and either reinvested in final recipients or paid to final recipients or for the benefit of final recipients) should not be reported in this section.</p> |
| IV.4.3.1 | out of which amounts of assistance from the Structural Funds (in EUR) | 640.954,85 | This section relates only to this part of amount indicated in section IV.4.3, provided from Structural Funds (ERDF and ESF) and paid to final recipients or paid for the benefit of final recipients until the end of 2012. |
| IV.4.4* | Number of other financial products provided to final recipients | 181 | Total number of final recipients supported with other financial product. |
| IV.4.5 | Date of signature of funding agreement between Managing Authority and specific fund for this (other) financial product | 29-10-2008 | Date of signature of funding agreement between Managing authority and specific fund. Date format should be DD/MM/YYYY which will be automatically converted by SFC2007 to YYYY format. |
| IV.5 | Indicators | | |
| IV.5.1* | Number of jobs created | 3885 | Core indicator n°1 for ERDF and CF at OP level (definition: gross direct jobs created, full time equivalents, Source: "Working Document No. 7. Indicative Guidelines on evaluation methods: Reporting on core indicators for the European Regional Development Fund and the Cohesion Fund" (http://ec.europa.eu/regional_policy/sources/docoffic/working/sf2000_en.htm)) |

* Opcional

Candidatura n.º MADFDR-02-0123-FEDER-000002 - Linha de Crédito Bonificado para Micro e Pequenas Empresas da Madeira

| No. | Required information/data | Required format | Instruction |
|--|--|--|---|
| II. Description and Identification of the entities which implement financial engineering instrument - level of the specific fund implemented without a holding fund (Article 67(2)(j)&(ii) of Council Regulation (EC) No 1083/2006) | | | |
| II.1 | Financial engineering instrument (name and registered place of business) | Linha de Crédito Bonificada para Micro e Pequenas Empresas da Madeira, Funchal | Official name of the specific fund implemented without a holding fund: in English (if possible) or in national language; Registered place of business: city name only |
| II.2 | Attributable to Article 44, first paragraph (a), (b) or (c) of Council Regulation (EC) No 1083/2006? | | choice of only 1 option allowed |
| | (a) financial engineering instruments for enterprises | X | |
| | (b) urban development funds | | |
| | (c) funds or other incentive schemes providing loans, guarantees for repayable investments, or equivalent instruments, for energy efficiency and use of renewable energy in buildings, including in existing housing | | |
| II.3 | Type of financial product offered by the financial engineering instrument to the final recipients | | |
| II.3.1 | equity | clicking box <input type="checkbox"/> | choose minimum 1 and maximum 4 options |
| II.3.2 | loan | clicking box <input type="checkbox"/> | |
| II.3.3 | guarantee | X | |
| II.3.4 | other product (interest rate subsidies, guarantee fee subsidies and equivalent measures) | X | |
| II.4 | Financial engineering instrument manager (name and registered place of business) | Instituto de Desenvolvimento Empresarial, IP-RAM Funchal | Official name of specific fund manager: in English (if possible) or in national language; Registered place of business: city name only |
| II.7 | Legal status of the financial engineering instrument | | |
| | independent legal entities governed by agreements between the co-financing partners or shareholders | X | choice of only 1 option allowed |
| | separate block of finance within a financial institution | | |
| II.6 | Date of signature of funding agreement with Managing Authority | 11-03-2009 | Date of signature of funding agreement between Managing authority and specific fund. Date format should be DD/MM/YYYY which will be automatically converted by SFC2007 to YYYY format. |
| III. Operational Programme contributions paid to the financial engineering instrument (Article 67(2)(j)(iii) of Council Regulation (EC) No 1083/2006) | | | |
| III.2 | Operational Programme contributions paid to the specific fund | | |
| III.2.1 | Amounts of assistance from the Structural Funds paid to the specific fund | | |
| III.2.1.1* | ERDF amounts of assistance committed in the funding agreement with Managing Authority (in EUR) | 2.125.347,48 | ERDF allocation from this operational programme committed in the funding agreement signed between managing authority and specific fund should be reported in this section. |
| III.2.1.2 | ERDF amounts of assistance paid to the specific fund (in EUR) | 1.111.216,25 | ERDF amounts of assistance effectively paid to the specific fund, means the ERDF assistance committed in the funding agreement and paid-into the account of the specific fund. If a part of ERDF assistance has been withdrawn from the specific fund then, Managing authority should report a net ERDF amount (ERDF amount paid –ERDF amount withdrawn) in this section. |
| III.2.1.3* | ESF amounts of assistance committed in the funding agreement with Managing Authority (in EUR) | 0 | ESF allocation from this operational programme committed in the funding agreement signed between Managing authority and specific fund should be reported in this section. |
| III.2.1.4 | ESF amounts of assistance paid to the specific fund (in EUR) | 0 | ESF amounts of assistance effectively paid to the specific fund, means the ESF assistance committed in the funding agreement and paid-into the account of the specific fund. If part of ESF assistance has been withdrawn from the specific fund then the MA should report a net ESF amount (ESF amount paid –ESF amount withdrawn) in this section. |
| III.2.2 | Amounts of national co-financing paid to the specific fund | | |
| III.2.2.1* | National public co-financing committed in the funding agreement with Managing Authority (in EUR) | 375.061,32 | National public co-financing constituting part of the Operational Programme committed in the funding agreement signed between Managing Authority and specific fund. Any other national public financing which do not constitute a part of Operational Programme contributions should not be reported. |
| III.2.2.2 | National public co-financing paid to the specific fund (in EUR) | 196.096,98 | National public co-financing constituting part of the Operational Programme committed in the funding agreement and paid into the account of the specific fund. |
| III.2.2.3* | National private co-financing committed in the funding agreement with Managing Authority (in EUR) | 0 | National private co-financing constituting part of the Operational Programme committed in the funding agreement signed between Managing Authority and specific fund. National private co-financing means only this part of national private financing which is part of the OP resources [only for OPs under Article 53(1)(a) of General Regulation]. Any other national private financing which do not constitute part of Operational Programme contributions should not be reported. |
| III.2.2.4 | National private co-financing paid to the specific fund (in EUR) | 0 | National private co-financing constituting part of the Operational Programme (only for OPs under Article 53(1)(a) of General Regulation) committed to the specific fund in the funding agreement and paid into the account of the specific fund. Any other national private financing which do not constitute part of Operational Programme contributions should not be reported. |
| III.2.3 | Other ERDF or ESF Operational Programme(s) providing contributions to the specific fund | 0 | Titles and CCI numbers of other Operational Programme(s) contributing to the same specific fund should be reported in this section |
| III.3* | Amounts of other assistance paid to the specific fund outside this Operational Programme (in EUR) | 0 | This section relates to funding paid to the specific fund which does not constitute part of the Operational Programme concerned. As the national/ regional authorities or any other body or investor may decide to provide additional funding to a specific fund, the optional section III.3 cover this possibility. |
| III.4 | Management costs and fees paid to the specific fund (in the meaning of Article 78(6)(d) of Council Regulation (EC) No 1083/2006) (in EUR) | 0 | Total amount of management costs and fees paid from Operational Programme contributions to the specific fund until 31 December 2012, in accordance with the conditions of the relevant funding agreement. Management costs and fees paid from other Operational Programmes contributing to the same specific fund should not be reported. |

Programa Operacional de Valorização do Potencial Económico e Coesão Territorial da RAM

| No. | Required information/data | Required format | Instruction |
|---|---|--|--|
| IV. Operational Programme contributions paid by financial engineering instrument(s) to final recipients (Article 67(2)(j)(iv) of Council Regulation (EC) No 1083/2006) | | | |
| IV.1 | Operational Programme contributions paid to final recipients in loans | | If managing authority signed with the same specific fund more than one funding agreement for different loan products, the entire section IV.1 should be repeated as many times as many funding agreements for different loan products have been signed with this particular specific fund. |
| IV.1.1 | Name of loan product | -- | Name of loan product supported with Operational Programme resources and offered by specific fund (=financial intermediary) to final recipients. The name of loan product should not be confused with the name of the specific fund or the financial intermediary name. |
| IV.1.2* | Number of final recipients supported | | |
| IV.1.2.1* | out of which large enterprises | -- | Total number of large enterprises which signed a contract for loan product with the specific fund, and to which the latter disbursed a loan (or a part of loan) until the end of 2012. Based on the Commission Recommendation 2003/361/EC of 6 May 2003 and for purposes of this document, by "large enterprises" should be understood the enterprises with more than 250 employees and a turnover of > EUR 50 million / balance sheet total of > EUR 43 million. |
| IV.1.2.2* | out of which SMEs | -- | Total number of small and medium-sized enterprises (SMEs) which signed a contract for loan product with the specific fund, and to which the latter disbursed a loan (or a part of loan) until the end of 2012. Definition of a "SME" according to Article 2.1 of the Commission Recommendation of 2003/361/EC of 6 May 2003, i.e. small and medium-sized enterprises (SMEs) is made up of enterprises which employ less than 250 persons and which have an annual turnover not exceeding EUR 50 million, and/or an annual balance sheet total not exceeding EUR 43 million. |
| IV.1.2.2.1* | out of which micro-enterprises | -- | Total number of microenterprises which signed a contract for loan product with the specific fund, and to which the latter disbursed a loan (or a part of loan) until the end of 2012. Definition of a "microenterprise(s)" according to Article 2.3 of the Commission Recommendation of 2003/361/EC of 6 May 2003 i.e. enterprises which employ less than 10 persons and whose annual turnover and/or annual balance sheet total does not exceed EUR 2 million. |
| IV.1.2.3* | out of which individuals | -- | Total number of individuals who signed a contract for loan product with the specific fund, and to whom the latter disbursed a loan (or a part of loan) until the end of 2012. "Individuals" means all natural persons not covered by the definition of enterprise in the Commission Recommendation 2003/361/EC of 6 May 2003 (Title I, Article 1 of the Annex 1) or not covered by the definition of legal person in the national legislation. |
| IV.1.2.4* | out of which urban projects | -- | Total number of urban projects supported with loan. "Urban projects" means the projects included in the integrated plan for sustainable urban development and/or regeneration or structured in public-private partnerships. |
| IV.1.2.5* | out of which other recipients supported | -- | Total number of other types of final recipients, which do not fall under the scope of sections IV.4.2.1* -IV.4.2.3*, but are supported with loan. |
| IV.1.3* | Number of loan contracts signed with final recipients | -- | Number of loan contracts that the specific fund signed with final recipients (including the contracts for loans for which no disbursement took place) |
| IV.1.4* | Total value of loans committed in contracts signed with final recipients (in EUR) | -- | Total value of loans in contracts signed with final recipients should be indicated. This amount should include Operational Programme contributions and other resources (e.g. commercial bank resources or additional regional contribution) which do not constitute part of OP. |
| IV.1.4.1* | out of which Operational Programme contributions | -- | Operational Programme contributions assistance (i.e. ERDF/ESF + national public and private co-financing) committed in signed loans should be reported in this section. If the loans were also financed from other resources (e.g. commercial bank resources or additional regional contribution) which do not constitute part of the Operational Programme, those other resources should not be reported. |
| IV.1.5 | Amounts of Operational Programme contributions paid to final recipients in loans (in EUR) | -- | Amounts of Operational Programme contribution (i.e. ERDF/ESF + national public and private co-financing) should be indicated in the section. Other resources (e.g. commercial bank resources or additional regional contributions) which contribute to this product but do not constitute part of the Operational Programme should not be reported in this section. This section refers to the amounts of Operational Programme effectively disbursed, means paid into the account of the final recipients until the end of 2012. Resources returned to the operation from investments in final recipients are not considered amounts of Operational Programme contributions. Consequently, resources returned to the operation and reinvested in final recipients should not be reported in this section. |
| IV.1.5.1 | out of which amounts of assistance from the Structural Funds (in EUR) | -- | This section relates only to this part of amount indicated in section IV.1.5, which was provided from Structural Funds (= ERDF & ESF resources). |
| IV.1.6 | Date of signature of funding agreement between Managing Authority and specific fund for this loan product | -- | Date of signature of funding agreement between Managing authority and specific fund. Date format should be DD/MM/YYYY which will be automatically converted by SFC2007 to YYYY format. |
| IV.2 | Operational Programme contributions paid to final recipients in guarantees | | If managing authority signed with the same specific fund more than one funding agreement for different guarantee products, the entire section IV.2 should be repeated as many times as many funding agreements for different guarantee products have been signed with this particular specific fund. |
| IV.2.1 | Name of guarantee product | Reforço do Fundo de Contragarantia Mutuo, no âmbito da Linha de Crédito Bonificada para Micro e Pequenas Empresas da Madeira | Name of guarantee product supported with Operational Programme resources and offered by specific fund (=financial intermediary) to final recipients. The name of guarantee product should not be confused with the name of the specific fund or the financial intermediary name. |
| IV.2.2* | Number of final recipients supported | | |
| IV.2.2.1* | out of which large enterprises | 0 | Total number of large enterprises to which the loans guaranteed with Operational Programme contribution were (fully or partially) disbursed until the end of 2012. Based on the Commission Recommendation 2003/361/EC of 6 May 2003 and for purposes of this document, by "large enterprises" should be understood the enterprises with more than 250 employees and a turnover of > EUR 50 million / balance sheet total of > EUR 43 million. |
| IV.2.2.2* | out of which SMEs | 334 | Total number of small and medium-sized enterprises (SMEs) to which the loans guaranteed with Operational Programme contribution were effectively (fully or partially) disbursed until the end of 2012. Definition of a "SME" according to Article 2.1 of the Commission Recommendation of 2003/361/EC of 6 May 2003, i.e. small and medium-sized enterprises (SMEs) is made up of enterprises which employ less than 250 persons and which have an annual turnover not exceeding EUR 50 million, and/or an annual balance sheet total not exceeding EUR 43 million. |
| IV.2.2.2.1* | out of which micro-enterprises | 238 | Total number of micro-enterprises to which the loans guaranteed with Operational Programme contribution were (fully or partially) disbursed until the end of 2012. Definition of a "microenterprises" according to Article 2.3 of the Commission Recommendation of 2003/361/EC of 6 May 2003 i.e. enterprises which employ less than 10 persons and whose annual turnover and/or annual balance sheet total does not exceed EUR 2 million. |

Programa Operacional de Valorização do Potencial Económico e Coesão Territorial da RAM

| No. | Required information/data | Required format | Instruction |
|-------------|--|-----------------|--|
| IV.2.2.3* | out of which individuals | 0 | Total number of individuals to whom the loans guaranteed with Operational Programme contribution were (fully or partially) disbursed until the end of 2012. "Individuals" means all natural persons not covered by the definition of enterprise in the Commission Recommendation 2003/361/EC of 6 May 2003 (Title I, Article 1 of the Annex 1) or not covered by the definition of legal person in the national legislation. |
| IV.2.2.4* | out of which urban projects | 0 | Total number of urban projects to which the loans guaranteed with Operational Programme contribution were (fully or partially) disbursed until the end of 2012. "Urban projects" means the projects included in the integrated plan for sustainable urban development and/or regeneration or structured in public-private partnerships. |
| IV.2.2.5* | out of which other recipients supported | 0 | Total number of other types of final recipients, which do not fall under the scope of sections IV.4.2.1* -IV.4.2.3*, but to which the loans guaranteed with Operational Programme contribution were (fully or partially) disbursed until the end of 2012. |
| IV.2.3* | Amounts of Operational Programme contributions blocked for guarantee contracts signed with final recipients (in EUR) | 1.000.000 | Operational Programme contribution is not equal to the total value of guarantee(s). In line with section 4.1 of the Guidance Note on Financial Engineering Instruments (COCOF-10-0014-05 of 08/02/2011), amounts of Operational Programme contributions should be based on the appropriate multiplier ratio and cover only expected and unexpected losses from loans. Therefore, the amounts requested in this sections are the Operational Programme contributions blocked for guarantee contracts signed, irrespective whether the loan was disbursed or not. |
| IV.2.4 | Amounts of Operational Programme contributions blocked for guarantee contracts for loans paid to final recipients (in EUR) | 1.000.000 | Operational Programme contribution is not equal to the total value of guarantee(s). In line with section 4.1 of the Guidance Note on Financial Engineering Instruments (COCOF-10-0014-05 of 08/02/2011), amounts of Operational Programme contributions should be based on the appropriate multiplier ratio and cover only expected and unexpected losses from loans. Therefore, the amounts requested in this sections are the Operational Programme contributions blocked for guarantee contracts signed (for guarantees provided and guarantees committed) for the loans which were disbursed by the end of 2012. |
| IV.2.4.1 | out of which amounts of assistance from the Structural Funds (in EUR) | 850.000 | This section relates only to this part of the amount indicated under IV.2.4. which were provided from Structural funds (=ERDF or ESF resources). |
| IV.2.5* | Number of loans paid to final recipients in relation to guarantees contracts signed with final recipients | 290 | Number of loans disbursed until the end of 2012 in respect of which the guarantees supported from Operational Programme contributions have been committed/provided. |
| IV.2.6 | Amount of loans actually paid to final recipients in relation to guarantees contracts signed (in EUR) | 8.888.000 | Total amount of loans guaranteed with OP resources and disbursed to final recipients. |
| IV.2.7 | Date of signature of funding agreement between Managing Authority and specific fund for this guarantee product | 11-03-2009 | Date of signature of funding agreement between Managing authority and specific fund. Date format should be DD/MM/YYYY which will be automatically converted by SFC2007 to YYYY format. |
| IV.3 | Operational Programme contributions paid to final recipients in equity/venture capital | | |
| IV.3.1 | Name of equity/venture capital product | -- | Name of equity/venture capital product supported with Operational Programme resources and offered by specific fund (=financial intermediary) to final recipients. The name of equity product should not be confused with the name of the specific fund or the financial intermediary name. |
| IV.3.2* | Number of final recipients supported | | |
| IV.3.2.1* | out of which large enterprises | -- | Total number of large enterprises which signed a contract for equity/venture capital product with the specific fund, and to which the latter effectively made investment until the end of 2012. Based on the Commission Recommendation 2003/361/EC of 6 May 2003 and for purposes of this document, by "large enterprises" should be understood the enterprises with more than 250 employees and a turnover of > EUR 50 million / balance sheet total of > EUR 43 million. |
| IV.3.2.2* | out of which SMEs | -- | Total number of small and medium-sized enterprises (SMEs) which signed a contract for equity/venture capital product with the specific fund, and to which the latter effectively made investment until the end of 2012. Definition of a "SME" according to Article 2.1 of the Commission Recommendation of 2003/361/EC of 6 May 2003, i.e. small and medium-sized enterprises (SMEs) is made up of enterprises which employ less than 250 persons and which have an annual turnover not exceeding EUR 50 million, and/or an annual balance sheet total not exceeding EUR 43 million. |
| IV.3.2.2.1* | out of which micro-enterprises | -- | Total number of microenterprises which signed a contract for equity/venture capital product with the specific fund, and to which the latter effectively made investment (or a part of it) until the end of 2012. Definition of a "microenterprises" according to Article 2.3 of the Commission Recommendation of 2003/361/EC of 6 May 2003 i.e. enterprises which employs less than 10 persons and whose annual turnover and/or annual balance sheet total does not exceed EUR 2 million. |
| IV.3.2.3* | out of which urban projects | -- | Total number of urban projects supported with equity/venture capital product. "Urban projects" means the projects included in the integrated plan for sustainable urban development and/or regeneration or structured in public-private partnerships. |
| IV.3.2.4* | out of which other recipients supported | -- | Total number of other types of final recipients, which do not fall under the scope of sections IV.4.2.1* -IV.4.2.3*, but to which the specific fund effectively made investment until the end of 2012. |
| IV.3.3* | Number of equity/venture capital investments made in line with agreements signed between Managing authority and specific (equity/venture capital) fund | -- | Number of agreements with final recipients for which investment was made by end of 2012. |
| IV.3.4 | Amounts of Operational Programme contributions paid to investments made in line with agreements (in EUR) | -- | Amounts of Operational Programme contribution (i.e. ERDF/ESF + national public and private co-financing), paid to final recipients should be indicated in the section. Other resources (e.g. commercial bank resources or additional regional contributions) which contribute to this product but do not constitute part of the Operational Programme should not be reported in this section. This section refers to the amounts of Operational Programme effectively disbursed, means paid into the account of the final recipients until the end of 2012. Resources returned to the operation from investments in final recipients are not considered amounts of Operational Programme contributions. Consequently, resources returned to the operation and reinvested in final recipients should not be reported in this section. |
| IV.3.4.1 | out of which amounts of assistance from the Structural Funds (in EUR) | -- | This section relates only to this part of amount indicated in section IV.3.4, which was provided from Structural Funds (=ERDF & ESF resources). |
| IV.3.5 | Date of signature of funding agreement between Managing Authority and specific fund for this equity/venture capital product | -- | Date of signature of funding agreement between Managing authority and specific fund. Date format should be DD/MM/YYYY which will be automatically converted by SFC2007 to YYYY format. |

Programa Operacional de Valorização do Potencial Económico e Coesão Territorial da RAM

| No. | Required information/data | Required format | Instruction |
|-------------|--|---|---|
| IV.4 | Operational Programme contributions paid to final recipients in other financial products | | <p>"Other financial product" means the products other than those covered by the provisions under sections IV.1.1, IV.2.1, IV.3.1 of this template. Under section IV.4 the products like guarantee fee subsidies, interest rate subsidies and other products in line with section 4.3 of the Guidance Note on Financial Engineering Instruments (COCOF-10-0014-05 of 08/02/2011) should be reported.</p> <p>If managing authority signed with the same specific fund more than one funding agreement for different other financial products, the entire section IV.4 should be repeated as many times as many funding agreements for other financial product have been signed with this specific fund.</p> |
| IV.4.1 | Name of other financial product | Bonificação de taxa de juro e comissão de garantia. | Name of other financial product supported with Operational Programme resources and offered by specific fund (=financial intermediary) to final recipients or for the benefit of final recipients. The name of other product should not be confused with the name of the specific fund or the financial intermediary name. |
| IV.4.2* | Number of final recipients supported | | |
| IV.4.2.1* | out of which large enterprises | 0 | Total number of large enterprises supported with other financial product. Based on the Commission Recommendation 2003/361/EC of 6 May 2003 and for purposes of this document, by "large enterprises" should be understood the enterprises with more than 250 employees and a turnover of > EUR 50 million / balance sheet total of > EUR 43 million. |
| IV.4.2.2* | out of which SMEs | 334 | Total number of small and medium-sized enterprises (SMEs) supported with other financial product. Definition of a "SME" according to Article 2.1 of the Commission Recommendation of 2003/361/EC of 6 May 2003, i.e. small and medium-sized enterprises (SMEs) is made up of enterprises which employ less than 250 persons and which have an annual turnover not exceeding EUR 50 million, and/or an annual balance sheet total not exceeding EUR 43 million. |
| IV.4.2.2.1* | out of which micro-enterprises | 238 | Total number of micro-enterprises supported with other financial product. Definition of a "microenterprises" according to Article 2.3 of the Commission Recommendation of 2003/361/EC of 6 May 2003 i.e. enterprises which employs less than 10 persons and whose annual turnover and/or annual balance sheet total does not exceed EUR 2 million. |
| IV.4.2.3* | out of which individuals | 0 | Total number of individuals supported with other financial product. "Individuals" means all natural persons not covered by the definition of enterprise in the Commission Recommendation 2003/361/EC of 6 May 2003 (Title I, Article 1 of the Annex 1) or not covered by the definition of legal person in the national legislation. |
| IV.4.2.4* | out of which urban projects | 0 | Total number of urban projects supported with other financial product. "Urban projects" means the projects included in the integrated plan for sustainable urban development and/or regeneration or structured in public-private partnerships. |
| IV.4.2.5* | out of which other recipients supported | 0 | Total number of other types of final recipients, which do not fall under the scope of sections IV.4.2.1* -IV.4.2.3*, but are supported with other financial product. |
| IV.4.3 | Amounts of Operational Programme contributions paid to the final recipients (in EUR) | 130.843 | <p>Amounts of Operational Programme contribution i.e. ERDF/ESF + national public and private co-financing, paid to final recipients or paid for the benefit of final recipients (in a case when the subsidy is paid directly to the financial intermediary), should be indicated in the section. Other resources (e.g. commercial bank resources or additional regional contributions) which contribute to this product but do not constitute part of the Operational Programme should not be reported in this section.</p> <p>This section refers to the amounts of Operational Programme effectively disbursed, means paid into the account of the final recipients or to the benefit of final recipients, until the end of 2012. Resources returned to the operation from investments in final recipients are not considered amounts of Operational Programme contributions. Consequently, resources returned to the operation and either reinvested in final recipients or paid to final recipients or for the benefit of final recipients) should not be reported in this section.</p> |
| IV.4.3.1 | out of which amounts of assistance from the Structural Funds (in EUR) | 111.216 | This section relates only to this part of amount indicated in section IV.4.3, provided from Structural Funds (ERDF and ESF) and paid to final recipients or paid for the benefit of final recipients until the end of 2012. |
| IV.4.4* | Number of other financial products provided to final recipients | 238 | Total number of final recipients supported with other financial product. |
| IV.4.5 | Date of signature of funding agreement between Managing Authority and specific fund for this (other) financial product | 11-03-2009 | Date of signature of funding agreement between Managing authority and specific fund. Date format should be DD/MM/YYYY which will be automatically converted by SFC2007 to YYYY format. |
| IV.5 | Indicators | | |
| IV.5.1* | Number of jobs created | 2484 | Core indicator n°1 for ERDF and CF at OP level (definition: gross direct jobs created, full time equivalents, Source: "Working Document No. 7. Indicative Guidelines on evaluation methods: Reporting on core indicators for the European Regional Development Fund and the Cohesion Fund" (http://ec.europa.eu/regional_policy/sources/docoffic/working/sf2000_en.htm)) |

* Opcional

Candidatura n.º MADFDR-02-0123-FEDER-000003 - Linha de Crédito Bonificado para Micro e Pequenas Empresas da Madeira II

| No. | Required information/data | Required format | Instruction |
|---|--|---|---|
| II. Description and Identification of the entities which implement financial engineering instrument - level of the specific fund implemented without a holding fund (Article 67(2)(j)&(k) of Council Regulation (EC) No 1083/2006) | | | |
| II.1 | Financial engineering instrument (name and registered place of business) | Linha de Crédito Bonificada para Micro e Pequenas Empresas da Madeira II, Funchal | Official name of the specific fund implemented without a holding fund: in English (if possible) or in national language; Registered place of business: city name only |
| II.2 | Attributable to Article 44, first paragraph (a), (b) or (c) of Council Regulation (EC) No 1083/2006? | | choice of only 1 option allowed |
| | (a) financial engineering instruments for enterprises | X | |
| | (b) urban development funds | | |
| | (c) funds or other incentive schemes providing loans, guarantees for repayable investments, or equivalent instruments, for energy efficiency and use of renewable energy in buildings, including in existing housing | | |
| II.3 | Type of financial product offered by the financial engineering instrument to the final recipients | | |
| II.3.1 | equity | clicking box <input type="checkbox"/> | choose minimum 1 and maximum 4 options |
| II.3.2 | loan | clicking box <input type="checkbox"/> | |
| II.3.3 | guarantee | X | |
| II.3.4 | other product (interest rate subsidies, guarantee fee subsidies and equivalent measures) | X | |
| II.4 | Financial engineering instrument manager (name and registered place of business) | Instituto de Desenvolvimento Empresarial, IP-RAM Funchal | Official name of specific fund manager: in English (if possible) or in national language; Registered place of business: city name only |
| II.7 | Legal status of the financial engineering instrument | | |
| | independent legal entities governed by agreements between the co-financing partners or shareholders | X | choice of only 1 option allowed |
| | separate block of finance within a financial institution | | |
| II.6 | Date of signature of funding agreement with Managing Authority | 31-10-2011 | Date of signature of funding agreement between Managing authority and specific fund. Date format should be DD/MM/YYYY which will be automatically converted by SFC2007 to YYYY format. |
| III. Operational Programme contributions paid to the financial engineering instrument (Article 67(2)(j)(iii) of Council Regulation (EC) No 1083/2006) | | | |
| III.2 | Operational Programme contributions paid to the specific fund | | |
| III.2.1 | Amounts of assistance from the Structural Funds paid to the specific fund | | |
| III.2.1.1* | ERDF amounts of assistance committed in the funding agreement with Managing Authority (in EUR) | 2.210.533,39 | ERDF allocation from this operational programme committed in the funding agreement signed between managing authority and specific fund should be reported in this section. |
| III.2.1.2 | ERDF amounts of assistance paid to the specific fund (in EUR) | 425.000,00 | ERDF amounts of assistance effectively paid to the specific fund, means the ERDF assistance committed in the funding agreement and paid-into the account of the specific fund. If a part of ERDF assistance has been withdrawn from the specific fund then, Managing authority should report a net ERDF amount (ERDF amount paid –ERDF amount withdrawn) in this section. |
| III.2.1.3* | ESF amounts of assistance committed in the funding agreement with Managing Authority (in EUR) | 0 | ESF allocation from this operational programme committed in the funding agreement signed between Managing authority and specific fund should be reported in this section. |
| III.2.1.4 | ESF amounts of assistance paid to the specific fund (in EUR) | 0 | ESF amounts of assistance effectively paid to the specific fund, means the ESF assistance committed in the funding agreement and paid-into the account of the specific fund. If a part of ESF assistance has been withdrawn from the specific fund then the MA should report a net ESF amount (ESF amount paid –ESF amount withdrawn) in this section. |
| III.2.2 | Amounts of national co-financing paid to the specific fund | | |
| III.2.2.1* | National public co-financing committed in the funding agreement with Managing Authority (in EUR) | 390.094,13 | National public co-financing constituting part of the Operational Programme committed in the funding agreement signed between Managing Authority and specific fund. Any other national public financing which do not constitute a part of Operational Programme contributions should not be reported. |
| III.2.2.2 | National public co-financing paid to the specific fund (in EUR) | 75.000,00 | National public co-financing constituting part of the Operational Programme committed in the funding agreement and paid into the account of the specific fund. |
| III.2.2.3* | National private co-financing committed in the funding agreement with Managing Authority (in EUR) | 0 | National private co-financing constituting part of the Operational Programme committed in the funding agreement signed between Managing Authority and specific fund. National private co-financing means only this part of national private financing which is part of the OP resources [only for OPs under Article 53(1)(a) of General Regulation]. Any other national private financing which do not constitute part of Operational Programme contributions should not be reported. |
| III.2.2.4 | National private co-financing paid to the specific fund (in EUR) | 0 | National private co-financing constituting part of the Operational Programme (only for OPs under Article 53(1)(a) of General Regulation) committed to the specific fund in the funding agreement and paid into the account of the specific fund. Any other national private financing which do not constitute part of Operational Programme contributions should not be reported. |
| III.2.3 | Other ERDF or ESF Operational Programme(s) providing contributions to the specific fund | 0 | Titles and CCI numbers of other Operational Programme(s) contributing to the same specific fund should be reported in this section |
| III.3* | Amounts of other assistance paid to the specific fund outside this Operational Programme (in EUR) | 0 | This section relates to funding paid to the specific fund which does not constitute part of the Operational Programme concerned. As the national/ regional authorities or any other body or investor may decide to provide additional funding to a specific fund, the optional section III.3 cover this possibility. |
| III.4 | Management costs and fees paid to the specific fund (in the meaning of Article 78(6)(d) of Council Regulation (EC) No 1083/2006) (in EUR) | 0 | Total amount of management costs and fees paid from Operational Programme contributions to the specific fund until 31 December 2012, in accordance with the conditions of the relevant funding agreement. Management costs and fees paid from other Operational Programmes contributing to the same specific fund should not be reported. |

Programa Operacional de Valorização do Potencial Económico e Coesão Territorial da RAM

| No. | Required information/data | Required format | Instruction |
|---|---|---|--|
| IV. Operational Programme contributions paid by financial engineering instrument(s) to final recipients (Article 67(2)(j)(iv) of Council Regulation (EC) No 1083/2006) | | | |
| IV.1 | Operational Programme contributions paid to final recipients in loans | | If managing authority signed with the same specific fund more than one funding agreement for different loan products, the entire section IV.1 should be repeated as many times as many funding agreements for different loan products have been signed with this particular specific fund. |
| IV.1.1 | Name of loan product | -- | Name of loan product supported with Operational Programme resources and offered by specific fund (=financial intermediary) to final recipients. The name of loan product should not be confused with the name of the specific fund or the financial intermediary name. |
| IV.1.2* | Number of final recipients supported | | |
| IV.1.2.1* | out of which large enterprises | -- | Total number of large enterprises which signed a contract for loan product with the specific fund, and to which the latter disbursed a loan (or a part of loan) until the end of 2012. Based on the Commission Recommendation 2003/361/EC of 6 May 2003 and for purposes of this document, by "large enterprises" should be understood the enterprises with more than 250 employees and a turnover of > EUR 50 million / balance sheet total of > EUR 43 million. |
| IV.1.2.2* | out of which SMEs | -- | Total number of small and medium-sized enterprises (SMEs) which signed a contract for loan product with the specific fund, and to which the latter disbursed a loan (or a part of loan) until the end of 2012. Definition of a "SME" according to Article 2.1 of the Commission Recommendation of 2003/361/EC of 6 May 2003, i.e. small and medium-sized enterprises (SMEs) is made up of enterprises which employ less than 250 persons and which have an annual turnover not exceeding EUR 50 million, and/or an annual balance sheet total not exceeding EUR 43 million. |
| IV.1.2.2.1* | out of which micro-enterprises | -- | Total number of microenterprises which signed a contract for loan product with the specific fund, and to which the latter disbursed a loan (or a part of loan) until the end of 2012. Definition of a "microenterprise(s)" according to Article 2.3 of the Commission Recommendation of 2003/361/EC of 6 May 2003 i.e. enterprises which employ less than 10 persons and whose annual turnover and/or annual balance sheet total does not exceed EUR 2 million. |
| IV.1.2.3* | out of which individuals | -- | Total number of individuals who signed a contract for loan product with the specific fund, and to whom the latter disbursed a loan (or a part of loan) until the end of 2012. "Individuals" means all natural persons not covered by the definition of enterprise in the Commission Recommendation 2003/361/EC of 6 May 2003 (Title I, Article 1 of the Annex 1) or not covered by the definition of legal person in the national legislation. |
| IV.1.2.4* | out of which urban projects | -- | Total number of urban projects supported with loan. "Urban projects" means the projects included in the integrated plan for sustainable urban development and/or regeneration or structured in public-private partnerships. |
| IV.1.2.5* | out of which other recipients supported | -- | Total number of other types of final recipients, which do not fall under the scope of sections IV.4.2.1* -IV.4.2.3*, but are supported with loan. |
| IV.1.3* | Number of loan contracts signed with final recipients | -- | Number of loan contracts that the specific fund signed with final recipients (including the contracts for loans for which no disbursement took place) |
| IV.1.4* | Total value of loans committed in contracts signed with final recipients (in EUR) | -- | Total value of loans in contracts signed with final recipients should be indicated. This amount should include Operational Programme contributions and other resources (e.g. commercial bank resources or additional regional contribution) which do not constitute part of OP. |
| IV.1.4.1* | out of which Operational Programme contributions | -- | Operational Programme contributions assistance (i.e. ERDF/ESF + national public and private co-financing) committed in signed loans should be reported in this section. If the loans were also financed from other resources (e.g. commercial bank resources or additional regional contribution) which do not constitute part of the Operational Programme, those other resources should not be reported. |
| IV.1.5 | Amounts of Operational Programme contributions paid to final recipients in loans (in EUR) | -- | Amounts of Operational Programme contribution (i.e. ERDF/ESF + national public and private co-financing) should be indicated in the section. Other resources (e.g. commercial bank resources or additional regional contributions) which contribute to this product but do not constitute part of the Operational Programme should not be reported in this section. This section refers to the amounts of Operational Programme effectively disbursed, means paid into the account of the final recipients until the end of 2012. Resources returned to the operation from investments in final recipients are not considered amounts of Operational Programme contributions. Consequently, resources returned to the operation and reinvested in final recipients should not be reported in this section. |
| IV.1.5.1 | out of which amounts of assistance from the Structural Funds (in EUR) | -- | This section relates only to this part of amount indicated in section IV.1.5, which was provided from Structural Funds (= ERDF & ESF resources). |
| IV.1.6 | Date of signature of funding agreement between Managing Authority and specific fund for this loan product | -- | Date of signature of funding agreement between Managing authority and specific fund. Date format should be DD/MM/YYYY which will be automatically converted by SFC2007 to YYYY format. |
| IV.2 | Operational Programme contributions paid to final recipients in guarantees | | If managing authority signed with the same specific fund more than one funding agreement for different guarantee products, the entire section IV.2 should be repeated as many times as many funding agreements for different guarantee products have been signed with this particular specific fund. |
| IV.2.1 | Name of guarantee product | Reforço do Fundo de Contragarantia Mutuo, no âmbito da Linha de Crédito Bonificada para Micro e Pequenas Empresas da Madeira II | Name of guarantee product supported with Operational Programme resources and offered by specific fund (=financial intermediary) to final recipients. The name of guarantee product should not be confused with the name of the specific fund or the financial intermediary name. |
| IV.2.2* | Number of final recipients supported | | |
| IV.2.2.1* | out of which large enterprises | 0 | Total number of large enterprises to which the loans guaranteed with Operational Programme contribution were (fully or partially) disbursed until the end of 2012. Based on the Commission Recommendation 2003/361/EC of 6 May 2003 and for purposes of this document, by "large enterprises" should be understood the enterprises with more than 250 employees and a turnover of > EUR 50 million / balance sheet total of > EUR 43 million. |
| IV.2.2.2* | out of which SMEs | 73 | Total number of small and medium-sized enterprises (SMEs) to which the loans guaranteed with Operational Programme contribution were effectively (fully or partially) disbursed until the end of 2012. Definition of a "SME" according to Article 2.1 of the Commission Recommendation of 2003/361/EC of 6 May 2003, i.e. small and medium-sized enterprises (SMEs) is made up of enterprises which employ less than 250 persons and which have an annual turnover not exceeding EUR 50 million, and/or an annual balance sheet total not exceeding EUR 43 million. |
| IV.2.2.2.1* | out of which micro-enterprises | 42 | Total number of micro-enterprises to which the loans guaranteed with Operational Programme contribution were (fully or partially) disbursed until the end of 2012. Definition of a "microenterprises" according to Article 2.3 of the Commission Recommendation of 2003/361/EC of 6 May 2003 i.e. enterprises which employ less than 10 persons and whose annual turnover and/or annual balance sheet total does not exceed EUR 2 million. |

Programa Operacional de Valorização do Potencial Económico e Coesão Territorial da RAM

| No. | Required information/data | Required format | Instruction |
|-------------|--|-----------------|--|
| IV.2.2.3* | out of which individuals | 0 | Total number of individuals to whom the loans guaranteed with Operational Programme contribution were (fully or partially) disbursed until the end of 2012. "Individuals" means all natural persons not covered by the definition of enterprise in the Commission Recommendation 2003/361/EC of 6 May 2003 (Title I, Article 1 of the Annex 1) or not covered by the definition of legal person in the national legislation. |
| IV.2.2.4* | out of which urban projects | 0 | Total number of urban projects to which the loans guaranteed with Operational Programme contribution were (fully or partially) disbursed until the end of 2012. "Urban projects" means the projects included in the integrated plan for sustainable urban development and/or regeneration or structured in public-private partnerships. |
| IV.2.2.5* | out of which other recipients supported | 0 | Total number of other types of final recipients, which do not fall under the scope of sections IV.4.2.1* -IV.4.2.3*, but to which the loans guaranteed with Operational Programme contribution were (fully or partially) disbursed until the end of 2012. |
| IV.2.3* | Amounts of Operational Programme contributions blocked for guarantee contracts signed with final recipients (in EUR) | 500.000 | Operational Programme contribution is not equal to the total value of guarantee(s). In line with section 4.1 of the Guidance Note on Financial Engineering Instruments (COCOF-10-0014-05 of 08/02/2011), amounts of Operational Programme contributions should be based on the appropriate multiplier ratio and cover only expected and unexpected losses from loans. Therefore, the amounts requested in this sections are the Operational Programme contributions blocked for guarantee contracts signed, irrespective whether the loan was disbursed or not. |
| IV.2.4 | Amounts of Operational Programme contributions blocked for guarantee contracts for loans paid to final recipients (in EUR) | 500.000 | Operational Programme contribution is not equal to the total value of guarantee(s). In line with section 4.1 of the Guidance Note on Financial Engineering Instruments (COCOF-10-0014-05 of 08/02/2011), amounts of Operational Programme contributions should be based on the appropriate multiplier ratio and cover only expected and unexpected losses from loans. Therefore, the amounts requested in this sections are the Operational Programme contributions blocked for guarantee contracts signed (for guarantees provided and guarantees committed) for the loans which were disbursed by the end of 2012. |
| IV.2.4.1 | out of which amounts of assistance from the Structural Funds (in EUR) | 425.000 | This section relates only to this part of the amount indicated under IV.2.4. which were provided from Structural funds (=ERDF or ESF resources). |
| IV.2.5* | Number of loans paid to final recipients in relation to guarantees contracts signed with final recipients | 0 | Number of loans disbursed until the end of 2012 in respect of which the guarantees supported from Operational Programme contributions have been committed/provided. |
| IV.2.6 | Amount of loans actually paid to final recipients in relation to guarantees contracts signed (in EUR) | 3.740.000 | Total amount of loans guaranteed with OP resources and disbursed to final recipients. |
| IV.2.7 | Date of signature of funding agreement between Managing Authority and specific fund for this guarantee product | 31-10-2011 | Date of signature of funding agreement between Managing authority and specific fund. Date format should be DD/MM/YYYY which will be automatically converted by SFC2007 to YYYY format. |
| IV.3 | Operational Programme contributions paid to final recipients in equity/venture capital | | |
| IV.3.1 | Name of equity/venture capital product | -- | Name of equity/venture capital product supported with Operational Programme resources and offered by specific fund (=financial intermediary) to final recipients. The name of equity product should not be confused with the name of the specific fund or the financial intermediary name. |
| IV.3.2* | Number of final recipients supported | | |
| IV.3.2.1* | out of which large enterprises | -- | Total number of large enterprises which signed a contract for equity/venture capital product with the specific fund, and to which the latter effectively made investment until the end of 2012. Based on the Commission Recommendation 2003/361/EC of 6 May 2003 and for purposes of this document, by "large enterprises" should be understood the enterprises with more than 250 employees and a turnover of > EUR 50 million / balance sheet total of > EUR 43 million. |
| IV.3.2.2* | out of which SMEs | -- | Total number of small and medium-sized enterprises (SMEs) which signed a contract for equity/venture capital product with the specific fund, and to which the latter effectively made investment until the end of 2012. Definition of a "SME" according to Article 2.1 of the Commission Recommendation of 2003/361/EC of 6 May 2003, i.e. small and medium-sized enterprises (SMEs) is made up of enterprises which employ less than 250 persons and which have an annual turnover not exceeding EUR 50 million, and/or an annual balance sheet total not exceeding EUR 43 million. |
| IV.3.2.2.1* | out of which micro-enterprises | -- | Total number of microenterprises which signed a contract for equity/venture capital product with the specific fund, and to which the latter effectively made investment (or a part of it) until the end of 2012. Definition of a "microenterprises" according to Article 2.3 of the Commission Recommendation of 2003/361/EC of 6 May 2003 i.e. enterprises which employs less than 10 persons and whose annual turnover and/or annual balance sheet total does not exceed EUR 2 million. |
| IV.3.2.3* | out of which urban projects | -- | Total number of urban projects supported with equity/venture capital product. "Urban projects" means the projects included in the integrated plan for sustainable urban development and/or regeneration or structured in public-private partnerships. |
| IV.3.2.4* | out of which other recipients supported | -- | Total number of other types of final recipients, which do not fall under the scope of sections IV.4.2.1* -IV.4.2.3*, but to which the specific fund effectively made investment until the end of 2012. |
| IV.3.3* | Number of equity/venture capital investments made in line with agreements signed between Managing authority and specific (equity/venture capital) fund | -- | Number of agreements with final recipients for which investment was made by end of 2012. |
| IV.3.4 | Amounts of Operational Programme contributions paid to investments made in line with agreements (in EUR) | -- | Amounts of Operational Programme contribution (i.e. ERDF/ESF + national public and private co-financing), paid to final recipients should be indicated in the section. Other resources (e.g. commercial bank resources or additional regional contributions) which contribute to this product but do not constitute part of the Operational Programme should not be reported in this section. This section refers to the amounts of Operational Programme effectively disbursed, means paid into the account of the final recipients until the end of 2012. Resources returned to the operation from investments in final recipients are not considered amounts of Operational Programme contributions. Consequently, resources returned to the operation and reinvested in final recipients should not be reported in this section. |
| IV.3.4.1 | out of which amounts of assistance from the Structural Funds (in EUR) | -- | This section relates only to this part of amount indicated in section IV.3.4, which was provided from Structural Funds (=ERDF & ESF resources). |
| IV.3.5 | Date of signature of funding agreement between Managing Authority and specific fund for this equity/venture capital product | -- | Date of signature of funding agreement between Managing authority and specific fund. Date format should be DD/MM/YYYY which will be automatically converted by SFC2007 to YYYY format. |

Programa Operacional de Valorização do Potencial Económico e Coesão Territorial da RAM

| No. | Required information/data | Required format | Instruction |
|-------------|--|---|---|
| IV.4 | Operational Programme contributions paid to final recipients in other financial products | | <p>"Other financial product" means the products other than those covered by the provisions under sections IV.1.1, IV.2.1, IV.3.1 of this template. Under section IV.4 the products like guarantee fee subsidies, interest rate subsidies and other products in line with section 4.3 of the Guidance Note on Financial Engineering Instruments (COCOF-10-0014-05 of 08/02/2011) should be reported.</p> <p>If managing authority signed with the same specific fund more than one funding agreement for different other financial products, the entire section IV.4 should be repeated as many times as many funding agreements for other financial product have been signed with this specific fund.</p> |
| IV.4.1 | Name of other financial product | Bonificação de taxa de juro e comissão de garantia. | Name of other financial product supported with Operational Programme resources and offered by specific fund (=financial intermediary) to final recipients or for the benefit of final recipients. The name of other product should not be confused with the name of the specific fund or the financial intermediary name. |
| IV.4.2* | Number of final recipients supported | | |
| IV.4.2.1* | out of which large enterprises | 0 | Total number of large enterprises supported with other financial product. Based on the Commission Recommendation 2003/361/EC of 6 May 2003 and for purposes of this document, by "large enterprises" should be understood the enterprises with more than 250 employees and a turnover of > EUR 50 million / balance sheet total of > EUR 43 million. |
| IV.4.2.2* | out of which SMEs | 73 | Total number of small and medium-sized enterprises (SMEs) supported with other financial product. Definition of a "SME" according to Article 2.1 of the Commission Recommendation of 2003/361/EC of 6 May 2003, i.e. small and medium-sized enterprises (SMEs) is made up of enterprises which employ less than 250 persons and which have an annual turnover not exceeding EUR 50 million, and/or an annual balance sheet total not exceeding EUR 43 million. |
| IV.4.2.2.1* | out of which micro-enterprises | 42 | Total number of micro-enterprises supported with other financial product. Definition of a "microenterprises" according to Article 2.3 of the Commission Recommendation of 2003/361/EC of 6 May 2003 i.e. enterprises which employs less than 10 persons and whose annual turnover and/or annual balance sheet total does not exceed EUR 2 million. |
| IV.4.2.3* | out of which individuals | 0 | Total number of individuals supported with other financial product. "Individuals" means all natural persons not covered by the definition of enterprise in the Commission Recommendation 2003/361/EC of 6 May 2003 (Title I, Article 1 of the Annex 1) or not covered by the definition of legal person in the national legislation. |
| IV.4.2.4* | out of which urban projects | 0 | Total number of urban projects supported with other financial product. "Urban projects" means the projects included in the integrated plan for sustainable urban development and/or regeneration or structured in public-private partnerships. |
| IV.4.2.5* | out of which other recipients supported | 0 | Total number of other types of final recipients, which do not fall under the scope of sections IV.4.2.1* -IV.4.2.3*, but are supported with other financial product. |
| IV.4.3 | Amounts of Operational Programme contributions paid to the final recipients (in EUR) | 0 | <p>Amounts of Operational Programme contribution i.e. ERDF/ESF + national public and private co-financing, paid to final recipients or paid for the benefit of final recipients (in a case when the subsidy is paid directly to the financial intermediary), should be indicated in the section. Other resources (e.g. commercial bank resources or additional regional contributions) which contribute to this product but do not constitute part of the Operational Programme should not be reported in this section.</p> <p>This section refers to the amounts of Operational Programme effectively disbursed, means paid into the account of the final recipients or to the benefit of final recipients, until the end of 2012. Resources returned to the operation from investments in final recipients are not considered amounts of Operational Programme contributions. Consequently, resources returned to the operation and either reinvested in final recipients or paid to final recipients or for the benefit of final recipients) should not be reported in this section.</p> |
| IV.4.3.1 | out of which amounts of assistance from the Structural Funds (in EUR) | 0 | This section relates only to this part of amount indicated in section IV.4.3, provided from Structural Funds (ERDF and ESF) and paid to final recipients or paid for the benefit of final recipients until the end of 2012. |
| IV.4.4* | Number of other financial products provided to final recipients | 73 | Total number of final recipients supported with other financial product. |
| IV.4.5 | Date of signature of funding agreement between Managing Authority and specific fund for this (other) financial product | 31-10-2011 | Date of signature of funding agreement between Managing authority and specific fund. Date format should be DD/MM/YYYY which will be automatically converted by SFC2007 to YYYY format. |
| IV.5 | Indicators | | |
| IV.5.1* | Number of jobs created | 661 | Core indicator n°1 for ERDF and CF at OP level (definition: gross direct jobs created, full time equivalents, Source: "Working Document No. 7. Indicative Guidelines on evaluation methods: Reporting on core indicators for the European Regional Development Fund and the Cohesion Fund" (http://ec.europa.eu/regional_policy/sources/docoffic/working/sf2000_en.htm)) |

* Opcional

Candidatura n.º MADFDR-02-0123-FEDER-000004 - Linha de Apoio à Recuperação Empresarial da Região Autónoma da Madeira

| No. | Required information/data | Required format | Instruction |
|---|--|--|---|
| II. Description and Identification of the entities which implement financial engineering instrument - level of the specific fund implemented without a holding fund (Article 67(2)(j)&(k) of Council Regulation (EC) No 1083/2006) | | | Sections II.1 – II.6 relate to a specific fund and should be repeated accordingly for each specific fund implemented without a holding fund |
| II.1 | Financial engineering instrument (name and registered place of business) | Linha de Apoio à Recuperação Empresarial da Madeira, Funchal | Official name of the specific fund implemented without a holding fund: in English (if possible) or in national language; Registered place of business: city name only |
| II.2 | Attributable to Article 44, first paragraph (a), (b) or (c) of Council Regulation (EC) No 1083/2006? | | |
| | (a) financial engineering instruments for enterprises | X | choice of only 1 option allowed |
| | (b) urban development funds | | |
| | (c) funds or other incentive schemes providing loans, guarantees for repayable investments, or equivalent instruments, for energy efficiency and use of renewable energy in buildings, including in existing housing | | |
| II.3 | Type of financial product offered by the financial engineering instrument to the final recipients | | |
| II.3.1 | equity | clicking box <input type="checkbox"/> | choose minimum 1 and maximum 4 options |
| II.3.2 | loan | clicking box <input type="checkbox"/> | |
| II.3.3 | guarantee | clicking box <input type="checkbox"/> | |
| II.3.4 | other product (interest rate subsidies, guarantee fee subsidies and equivalent measures) | X | |
| II.4 | Financial engineering instrument manager (name and registered place of business) | Instituto de Desenvolvimento Empresarial, IP-RAM Funchal | Official name of specific fund manager: in English (if possible) or in national language; Registered place of business: city name only |
| Legal status of the financial engineering instrument | | | |
| II.7 | independent legal entities governed by agreements between the co-financing partners or shareholders | X | choice of only 1 option allowed |
| | separate block of finance within a financial institution | | |
| II.6 | Date of signature of funding agreement with Managing Authority | 01-03-2010 | Date of signature of funding agreement between Managing authority and specific fund. Date format should be DD/MM/YYYY which will be automatically converted by SFC2007 to YYYY format. |
| III. Operational Programme contributions paid to the financial engineering instrument (Article 67(2)(j)(iii) of Council Regulation (EC) No 1083/2006) | | | Sections III.2 - III. 4 relate to the contributions paid by the MA to the specific fund. |
| III.2 | Operational Programme contributions paid to the specific fund | | |
| III.2.1 | Amounts of assistance from the Structural Funds paid to the specific fund | | |
| III.2.1.1* | ERDF amounts of assistance committed in the funding agreement with Managing Authority (in EUR) | 713.340,64 | ERDF allocation from this operational programme committed in the funding agreement signed between managing authority and specific fund should be reported in this section. |
| III.2.1.2 | ERDF amounts of assistance paid to the specific fund (in EUR) | 0 | ERDF amounts of assistance effectively paid to the specific fund, means the ERDF assistance committed in the funding agreement and paid-into the account of the specific fund. If a part of ERDF assistance has been withdrawn from the specific fund then, Managing authority should report a net ERDF amount (ERDF amount paid –ERDF amount withdrawn) in this section. |
| III.2.1.3* | ESF amounts of assistance committed in the funding agreement with Managing Authority (in EUR) | 0 | ESF allocation from this operational programme committed in the funding agreement signed between Managing authority and specific fund should be reported in this section. |
| III.2.1.4 | ESF amounts of assistance paid to the specific fund (in EUR) | 0 | ESF amounts of assistance effectively paid to the specific fund, means the ESF assistance committed in the funding agreement and paid-into the account of the specific fund. If part of ESF assistance has been withdrawn from the specific fund then the MA should report a net ESF amount (ESF amount paid –ESF amount withdrawn) in this section. |
| III.2.2 | Amounts of national co-financing paid to the specific fund | | |
| III.2.2.1* | National public co-financing committed in the funding agreement with Managing Authority (in EUR) | 125.883,64 | National public co-financing constituting part of the Operational Programme committed in the funding agreement signed between Managing Authority and specific fund. Any other national public financing which do not constitute a part of Operational Programme contributions should not be reported. |
| III.2.2.2 | National public co-financing paid to the specific fund (in EUR) | 0 | National public co-financing constituting part of the Operational Programme committed in the funding agreement and paid into the account of the specific fund. |
| III.2.2.3* | National private co-financing committed in the funding agreement with Managing Authority (in EUR) | 0 | National private co-financing constituting part of the Operational Programme committed in the funding agreement signed between Managing Authority and specific fund. National private co-financing means only this part of national private financing which is part of the OP resources [only for OPs under Article 53(1)(a) of General Regulation]. Any other national private financing which do not constitute part of Operational Programme contributions should not be reported. |
| III.2.2.4 | National private co-financing paid to the specific fund (in EUR) | 0 | National private co-financing constituting part of the Operational Programme (only for OPs under Article 53(1)(a) of General Regulation) committed to the specific fund in the funding agreement and paid into the account of the specific fund. Any other national private financing which do not constitute part of Operational Programme contributions should not be reported. |
| III.2.3 | Other ERDF or ESF Operational Programme(s) providing contributions to the specific fund | 0 | Titles and CCI numbers of other Operational Programme(s) contributing to the same specific fund should be reported in this section |
| III.3* | Amounts of other assistance paid to the specific fund outside this Operational Programme (in EUR) | 0 | This section relates to funding paid to the specific fund which does not constitute part of the Operational Programme concerned. As the national/ regional authorities or any other body or investor may decide to provide additional funding to a specific fund, the optional section III.3 cover this possibility. |
| III.4 | Management costs and fees paid to the specific fund (in the meaning of Article 78(6)(d) of Council Regulation (EC) No 1083/2006) (in EUR) | 0 | Total amount of management costs and fees paid from Operational Programme contributions to the specific fund until 31 December 2012, in accordance with the conditions of the relevant funding agreement. Management costs and fees paid from other Operational Programmes contributing to the same specific fund should not be reported. |

Programa Operacional de Valorização do Potencial Económico e Coesão Territorial da RAM

| No. | Required information/data | Required format | Instruction |
|---|---|-----------------|--|
| IV. Operational Programme contributions paid by financial engineering instrument(s) to final recipients (Article 67(2)(j)(iv) of Council Regulation (EC) No 1083/2006) | | | |
| IV.1 | Operational Programme contributions paid to final recipients in loans | | If managing authority signed with the same specific fund more than one funding agreement for different loan products, the entire section IV.1 should be repeated as many times as many funding agreements for different loan products have been signed with this particular specific fund. |
| IV.1.1 | Name of loan product | -- | Name of loan product supported with Operational Programme resources and offered by specific fund (=financial intermediary) to final recipients. The name of loan product should not be confused with the name of the specific fund or the financial intermediary name. |
| IV.1.2* | Number of final recipients supported | | |
| IV.1.2.1* | out of which large enterprises | -- | Total number of large enterprises which signed a contract for loan product with the specific fund, and to which the latter disbursed a loan (or a part of loan) until the end of 2012. Based on the Commission Recommendation 2003/361/EC of 6 May 2003 and for purposes of this document, by "large enterprises" should be understood the enterprises with more than 250 employees and a turnover of > EUR 50 million / balance sheet total of > EUR 43 million. |
| IV.1.2.2* | out of which SMEs | -- | Total number of small and medium-sized enterprises (SMEs) which signed a contract for loan product with the specific fund, and to which the latter disbursed a loan (or a part of loan) until the end of 2012. Definition of a "SME" according to Article 2.1 of the Commission Recommendation of 2003/361/EC of 6 May 2003, i.e. small and medium-sized enterprises (SMEs) is made up of enterprises which employ less than 250 persons and which have an annual turnover not exceeding EUR 50 million, and/or an annual balance sheet total not exceeding EUR 43 million. |
| IV.1.2.2.1* | out of which micro-enterprises | -- | Total number of microenterprises which signed a contract for loan product with the specific fund, and to which the latter disbursed a loan (or a part of loan) until the end of 2012. Definition of a "microenterprise(s)" according to Article 2.3 of the Commission Recommendation of 2003/361/EC of 6 May 2003 i.e. enterprises which employ less than 10 persons and whose annual turnover and/or annual balance sheet total does not exceed EUR 2 million. |
| IV.1.2.3* | out of which individuals | -- | Total number of individuals who signed a contract for loan product with the specific fund, and to whom the latter disbursed a loan (or a part of loan) until the end of 2012. "Individuals" means all natural persons not covered by the definition of enterprise in the Commission Recommendation 2003/361/EC of 6 May 2003 (Title I, Article 1 of the Annex 1) or not covered by the definition of legal person in the national legislation. |
| IV.1.2.4* | out of which urban projects | -- | Total number of urban projects supported with loan. "Urban projects" means the projects included in the integrated plan for sustainable urban development and/or regeneration or structured in public-private partnerships. |
| IV.1.2.5* | out of which other recipients supported | -- | Total number of other types of final recipients, which do not fall under the scope of sections IV.4.2.1* -IV.4.2.3*, but are supported with loan. |
| IV.1.3* | Number of loan contracts signed with final recipients | -- | Number of loan contracts that the specific fund signed with final recipients (including the contracts for loans for which no disbursement took place) |
| IV.1.4* | Total value of loans committed in contracts signed with final recipients (in EUR) | -- | Total value of loans in contracts signed with final recipients should be indicated. This amount should include Operational Programme contributions and other resources (e.g. commercial bank resources or additional regional contribution) which do not constitute part of OP. |
| IV.1.4.1* | out of which Operational Programme contributions | -- | Operational Programme contributions assistance (i.e. ERDF/ESF +national public and private co-financing) committed in signed loans should be reported in this section. If the loans were also financed from other resources (e.g. commercial bank resources or additional regional contribution) which do not constitute part of the Operational Programme, those other resources should not be reported. |
| IV.1.5 | Amounts of Operational Programme contributions paid to final recipients in loans (in EUR) | -- | Amounts of Operational Programme contribution (i.e. ERDF/ESF + national public and private co-financing) should be indicated in the section. Other resources (e.g. commercial bank resources or additional regional contributions) which contribute to this product but do not constitute part of the Operational Programme should not be reported in this section. This section refers to the amounts of Operational Programme effectively disbursed, means paid into the account of the final recipients until the end of 2012. Resources returned to the operation from investments in final recipients are not considered amounts of Operational Programme contributions. Consequently, resources returned to the operation and reinvested in final recipients should not be reported in this section. |
| IV.1.5.1 | out of which amounts of assistance from the Structural Funds (in EUR) | -- | This section relates only to this part of amount indicated in section IV.1.5, which was provided from Structural Funds (= ERDF & ESF resources). |
| IV.1.6 | Date of signature of funding agreement between Managing Authority and specific fund for this loan product | -- | Date of signature of funding agreement between Managing authority and specific fund. Date format should be DD/MM/YYYY which will be automatically converted by SFC2007 to YYYY format. |
| IV.2 | Operational Programme contributions paid to final recipients in guarantees | | If managing authority signed with the same specific fund more than one funding agreement for different guarantee products, the entire section IV.2 should be repeated as many times as many funding agreements for different guarantee products have been signed with this particular specific fund. |
| IV.2.1 | Name of guarantee product | -- | Name of guarantee product supported with Operational Programme resources and offered by specific fund (=financial intermediary) to final recipients. The name of guarantee product should not be confused with the name of the specific fund or the financial intermediary name. |
| IV.2.2* | Number of final recipients supported | | |
| IV.2.2.1* | out of which large enterprises | -- | Total number of large enterprises to which the loans guaranteed with Operational Programme contribution were (fully or partially) disbursed until the end of 2012. Based on the Commission Recommendation 2003/361/EC of 6 May 2003 and for purposes of this document, by "large enterprises" should be understood the enterprises with more than 250 employees and a turnover of > EUR 50 million / balance sheet total of > EUR 43 million. |
| IV.2.2.2* | out of which SMEs | -- | Total number of small and medium-sized enterprises (SMEs) to which the loans guaranteed with Operational Programme contribution were effectively (fully or partially) disbursed until the end of 2012. Definition of a "SME" according to Article 2.1 of the Commission Recommendation of 2003/361/EC of 6 May 2003, i.e. small and medium-sized enterprises (SMEs) is made up of enterprises which employ less than 250 persons and which have an annual turnover not exceeding EUR 50 million, and/or an annual balance sheet total not exceeding EUR 43 million. |
| IV.2.2.2.1* | out of which micro-enterprises | -- | Total number of micro-enterprises to which the loans guaranteed with Operational Programme contribution were (fully or partially) disbursed until the end of 2012. Definition of a "microenterprises" according to Article 2.3 of the Commission Recommendation of 2003/361/EC of 6 May 2003 i.e. enterprises which employ less than 10 persons and whose annual turnover and/or annual balance sheet total does not exceed EUR 2 million. |

Programa Operacional de Valorização do Potencial Económico e Coesão Territorial da RAM

| No. | Required information/data | Required format | Instruction |
|-------------|--|-----------------|--|
| IV.2.3* | out of which individuals | -- | Total number of individuals to whom the loans guaranteed with Operational Programme contribution were (fully or partially) disbursed until the end of 2012. "Individuals" means all natural persons not covered by the definition of enterprise in the Commission Recommendation 2003/361/EC of 6 May 2003 (Title I, Article 1 of the Annex 1) or not covered by the definition of legal person in the national legislation. |
| IV.2.4* | out of which urban projects | -- | Total number of urban projects to which the loans guaranteed with Operational Programme contribution were (fully or partially) disbursed until the end of 2012. "Urban projects" means the projects included in the integrated plan for sustainable urban development and/or regeneration or structured in public-private partnerships. |
| IV.2.2.5* | out of which other recipients supported | -- | Total number of other types of final recipients, which do not fall under the scope of sections IV.4.2.1* -IV.4.2.3*, but to which the loans guaranteed with Operational Programme contribution were (fully or partially) disbursed until the end of 2012. |
| IV.2.3* | Amounts of Operational Programme contributions blocked for guarantee contracts signed with final recipients (in EUR) | -- | Operational Programme contribution is not equal to the total value of guarantee(s). In line with section 4.1 of the Guidance Note on Financial Engineering Instruments (COCOF-10-0014-05 of 08/02/2011), amounts of Operational Programme contributions should be based on the appropriate multiplier ratio and cover only expected and unexpected losses from loans. Therefore, the amounts requested in this sections are the Operational Programme contributions blocked for guarantee contracts signed, irrespective whether the loan was disbursed or not. |
| IV.2.4 | Amounts of Operational Programme contributions blocked for guarantee contracts for loans paid to final recipients (in EUR) | -- | Operational Programme contribution is not equal to the total value of guarantee(s). In line with section 4.1 of the Guidance Note on Financial Engineering Instruments (COCOF-10-0014-05 of 08/02/2011), amounts of Operational Programme contributions should be based on the appropriate multiplier ratio and cover only expected and unexpected losses from loans. Therefore, the amounts requested in this sections are the Operational Programme contributions blocked for guarantee contracts signed (for guarantees provided and guarantees committed) for the loans which were disbursed by the end of 2012. |
| IV.2.4.1 | out of which amounts of assistance from the Structural Funds (in EUR) | -- | This section relates only to this part of the amount indicated under IV.2.4. which were provided from Structural funds (=ERDF or ESF resources). |
| IV.2.5* | Number of loans paid to final recipients in relation to guarantees contracts signed with final recipients | -- | Number of loans disbursed until the end of 2012 in respect of which the guarantees supported from Operational Programme contributions have been committed/provided. |
| IV.2.6 | Amount of loans actually paid to final recipients in relation to guarantees contracts signed (in EUR) | -- | Total amount of loans guaranteed with OP resources and disbursed to final recipients. |
| IV.2.7 | Date of signature of funding agreement between Managing Authority and specific fund for this guarantee product | -- | Date of signature of funding agreement between Managing authority and specific fund. Date format should be DD/MM/YYYY which will be automatically converted by SFC2007 to YYYY format. |
| IV.3 | Operational Programme contributions paid to final recipients in equity/venture capital | | |
| IV.3.1 | Name of equity/venture capital product | -- | Name of equity/venture capital product supported with Operational Programme resources and offered by specific fund (=financial intermediary) to final recipients. The name of equity product should not be confused with the name of the specific fund or the financial intermediary name. |
| IV.3.2* | Number of final recipients supported | | |
| IV.3.2.1* | out of which large enterprises | -- | Total number of large enterprises which signed a contract for equity/venture capital product with the specific fund, and to which the latter effectively made investment until the end of 2012. Based on the Commission Recommendation 2003/361/EC of 6 May 2003 and for purposes of this document, by "large enterprises" should be understood the enterprises with more than 250 employees and a turnover of > EUR 50 million / balance sheet total of > EUR 43 million. |
| IV.3.2.2* | out of which SMEs | -- | Total number of small and medium-sized enterprises (SMEs) which signed a contract for equity/venture capital product with the specific fund, and to which the latter effectively made investment until the end of 2012. Definition of a "SME" according to Article 2.1 of the Commission Recommendation of 2003/361/EC of 6 May 2003, i.e. small and medium-sized enterprises (SMEs) is made up of enterprises which employ less than 250 persons and which have an annual turnover not exceeding EUR 50 million, and/or an annual balance sheet total not exceeding EUR 43 million. |
| IV.3.2.2.1* | out of which micro-enterprises | -- | Total number of microenterprises which signed a contract for equity/venture capital product with the specific fund, and to which the latter effectively made investment (or a part of it) until the end of 2012. Definition of a "microenterprises" according to Article 2.3 of the Commission Recommendation of 2003/361/EC of 6 May 2003 i.e. enterprises which employs less than 10 persons and whose annual turnover and/or annual balance sheet total does not exceed EUR 2 million. |
| IV.3.2.3* | out of which urban projects | -- | Total number of urban projects supported with equity/venture capital product. "Urban projects" means the projects included in the integrated plan for sustainable urban development and/or regeneration or structured in public-private partnerships. |
| IV.3.2.4* | out of which other recipients supported | -- | Total number of other types of final recipients, which do not fall under the scope of sections IV.4.2.1* -IV.4.2.3*, but to which the specific fund effectively made investment until the end of 2012. |
| IV.3.3* | Number of equity/venture capital investments made in line with agreements signed between Managing authority and specific (equity/venture capital) fund | -- | Number of agreements with final recipients for which investment was made by end of 2012. |
| IV.3.4 | Amounts of Operational Programme contributions paid to investments made in line with agreements (in EUR) | -- | Amounts of Operational Programme contribution (i.e. ERDF/ESF + national public and private co-financing), paid to final recipients should be indicated in the section. Other resources (e.g. commercial bank resources or additional regional contributions) which contribute to this product but do not constitute part of the Operational Programme should not be reported in this section. This section refers to the amounts of Operational Programme effectively disbursed, means paid into the account of the final recipients until the end of 2012. Resources returned to the operation from investments in final recipients are not considered amounts of Operational Programme contributions. Consequently, resources returned to the operation and reinvested in final recipients should not be reported in this section. |
| IV.3.4.1 | out of which amounts of assistance from the Structural Funds (in EUR) | -- | This section relates only to this part of amount indicated in section IV.3.4, which was provided from Structural Funds (=ERDF & ESF resources). |
| IV.3.5 | Date of signature of funding agreement between Managing Authority and specific fund for this equity/venture capital product | -- | Date of signature of funding agreement between Managing authority and specific fund. Date format should be DD/MM/YYYY which will be automatically converted by SFC2007 to YYYY format. |

Programa Operacional de Valorização do Potencial Económico e Coesão Territorial da RAM

| No. | Required information/data | Required format | Instruction |
|-------------|--|--------------------------------------|---|
| IV.4 | Operational Programme contributions paid to final recipients in other financial products | | <p>"Other financial product" means the products other than those covered by the provisions under sections IV.1.1, IV.2.1, IV.3.1 of this template. Under section IV.4 the products like guarantee fee subsidies, interest rate subsidies and other products in line with section 4.3 of the Guidance Note on Financial Engineering Instruments (COCOF-10-0014-05 of 08/02/2011) should be reported.</p> <p>If managing authority signed with the same specific fund more than one funding agreement for different other financial products, the entire section IV.4 should be repeated as many times as many funding agreements for other financial product have been signed with this specific fund.</p> |
| IV.4.1 | Name of other financial product | Bonificação da comissão de garantia. | Name of other financial product supported with Operational Programme resources and offered by specific fund (=financial intermediary) to final recipients or for the benefit of final recipients. The name of other product should not be confused with the name of the specific fund or the financial intermediary name. |
| IV.4.2* | Number of final recipients supported | | |
| IV.4.2.1* | out of which large enterprises | 0 | Total number of large enterprises supported with other financial product. Based on the Commission Recommendation 2003/361/EC of 6 May 2003 and for purposes of this document, by "large enterprises" should be understood the enterprises with more than 250 employees and a turnover of > EUR 50 million / balance sheet total of > EUR 43 million. |
| IV.4.2.2* | out of which SMEs | 225 | Total number of small and medium-sized enterprises (SMEs) supported with other financial product. Definition of a "SME" according to Article 2.1 of the Commission Recommendation of 2003/361/EC of 6 May 2003, i.e. small and medium-sized enterprises (SMEs) is made up of enterprises which employ less than 250 persons and which have an annual turnover not exceeding EUR 50 million, and/or an annual balance sheet total not exceeding EUR 43 million. |
| IV.4.2.2.1* | out of which micro-enterprises | 170 | Total number of micro-enterprises supported with other financial product. Definition of a "microenterprises" according to Article 2.3 of the Commission Recommendation of 2003/361/EC of 6 May 2003 i.e. enterprises which employs less than 10 persons and whose annual turnover and/or annual balance sheet total does not exceed EUR 2 million. |
| IV.4.2.3* | out of which individuals | 0 | Total number of individuals supported with other financial product. "Individuals" means all natural persons not covered by the definition of enterprise in the Commission Recommendation 2003/361/EC of 6 May 2003 (Title I, Article 1 of the Annex 1) or not covered by the definition of legal person in the national legislation. |
| IV.4.2.4* | out of which urban projects | 0 | Total number of urban projects supported with other financial product. "Urban projects" means the projects included in the integrated plan for sustainable urban development and/or regeneration or structured in public-private partnerships. |
| IV.4.2.5* | out of which other recipients supported | 0 | Total number of other types of final recipients, which do not fall under the scope of sections IV.4.2.1* -IV.4.2.3*, but are supported with other financial product. |
| IV.4.3 | Amounts of Operational Programme contributions paid to the final recipients (in EUR) | 0 | <p>Amounts of Operational Programme contribution i.e. ERDF/ESF + national public and private co-financing, paid to final recipients or paid for the benefit of final recipients (in a case when the subsidy is paid directly to the financial intermediary), should be indicated in the section. Other resources (e.g. commercial bank resources or additional regional contributions) which contribute to this product but do not constitute part of the Operational Programme should not be reported in this section.</p> <p>This section refers to the amounts of Operational Programme effectively disbursed, means paid into the account of the final recipients or to the benefit of final recipients, until the end of 2012. Resources returned to the operation from investments in final recipients are not considered amounts of Operational Programme contributions. Consequently, resources returned to the operation and either reinvested in final recipients or paid to final recipients or for the benefit of final recipients) should not be reported in this section.</p> |
| IV.4.3.1 | out of which amounts of assistance from the Structural Funds (in EUR) | 0 | This section relates only to this part of amount indicated in section IV.4.3, provided from Structural Funds (ERDF and ESF) and paid to final recipients or paid for the benefit of final recipients until the end of 2012. |
| IV.4.4* | Number of other financial products provided to final recipients | 193 | Total number of final recipients supported with other financial product. |
| IV.4.5 | Date of signature of funding agreement between Managing Authority and specific fund for this (other) financial product | 31-10-2011 | Date of signature of funding agreement between Managing authority and specific fund. Date format should be DD/MM/YYYY which will be automatically converted by SFC2007 to YYYY format. |
| IV.5 | Indicators | | |
| IV.5.1* | Number of jobs created | 0 | Core indicator n°1 for ERDF and CF at OP level (definition: gross direct jobs created, full time equivalents, Source: "Working Document No. 7. Indicative Guidelines on evaluation methods: Reporting on core indicators for the European Regional Development Fund and the Cohesion Fund" (http://ec.europa.eu/regional_policy/sources/docoffic/working/sf2000_en.htm)) |

* Opcional

Anexo VII Indicadores de Monitorização Estratégica Ambiental e de Sustentabilidade

| Ref ^a Indicador | Unid. | Indicador | Realização Contratada (31.12.2010) |
|----------------------------|----------------------|--|------------------------------------|
| FCOMP-04-025 | % | Redução do número de contactos necessários entre o cidadão e/ou as empresas e a AP em processos administrativos (*) | n.a |
| FCOMP-04-026 | % | Taxa de desmaterialização dos serviços da administração pública (*) | n.a |
| FC-ICN-Anual-017_a | MWh | Consumo energético antes da implementação do projeto | (**) |
| FC-ICN-Anual-017_b | MWh | Consumo energético após a implementação do projeto | (**) |
| CORE-024 | MWh | Capacidade suplementar de produção de energia a partir de fontes renováveis (em MWh) | 0 |
| FC-ICN-AAE-001 | nº | População servida pelas lojas do cidadão, centros multisserviços e balcões únicos | 0 |
| FC-ICN-AAE-002 | nº | Serviços on-line orientados para empresas disponibilizados por entidades públicas | n.d. |
| FC-ICN-AAE-003 | nº | Redução dos tempos médios de espera em serviços públicos | n.a |
| FC-ICN-AAE-006 | nº | Estratégias de Eficiência Coletiva reconhecidas, por tipo de estratégia (polos de competitividade e tecnologia, outros clusters, PROVERE, ARDU) | n.a |
| VT-ICN -Anual - 019 | ton/ano | Quantidade de RUB valorizada organicamente por ano | n.a |
| VT-ICN -Anual - 23 | ha | Área classificada abrangida por intervenções de gestão ativa de espaços protegidos e classificados | n.a |
| VT-ICN -Anual - 024 | Nº | População abrangida por Planos de emergência de proteção civil | 0 |
| VT-ICN -Anual - 027 | Nº | População abrangida por operações de regeneração urbana | 195.590 |
| VT-ICN -Anual - 028 | m2 | Área intervencionada por operações de regeneração urbana | 195.795 |
| VT-ICN -Anual - 032 | Nº | População abrangida por unidades de saúde | 21.747 |
| CORE -022 | Nº | Acréscimo de população servida por intervenções de expansão de sistemas de transporte urbanos | 1.500 |
| CORE -025 | Nº | Acréscimo de população servida nos sistemas de abastecimento de água intervencionados | 18.612 |
| CORE -026 | Nº | Acréscimo de população servida nos sistemas de drenagem e tratamento de águas residuais intervencionados | 20.450 |
| CORE -029 | KM2 | Área reabilitada (em km2) no âmbito de intervenções de recuperação de passivos ambientais (áreas degradadas e contaminadas) | n.a |
| CORE -030 | CO2 equivalentes, kt | Redução de emissões de gases com efeito de estufa (CO2 equivalentes, kt) | 455,65 |
| VT-ICN-AAE-018 | % | Variação na taxa de desvio de RUB para aterro | n.a. |
| VT-ICN-AAE-023 | km | Extensão de costa intervencionada para redução do risco associado à dinâmica costeira | n.a. |
| VT-ICN-AAE-024 | km | Extensão de costa intervencionada para contenção ou diminuição da ocupação antrópica em área de risco | n.a. |
| VT-ICN-AAE-025 | km2 | Grau de cobertura do território por planos de emergência | n.a. |
| CORE - 037 | média por ano | Nº de alunos que beneficiam das intervenções (Educação) | 42.500 |
| CORE - 041 | Nº | Nº de projetos dirigidos aos jovens e às minorias, que visam promover a oferta de serviços para a igualdade de oportunidades e a inclusão social | 12 |

(*) Apuramento obrigatório pelo POFC e recomendado para os PO Regionais.

(**) Metodologia de cálculo em consolidação. O indicador deverá ser preenchido como não disponível (n.d.).

Anexo VIII Resumo Implementação Física - Indicadores de Eixo - Anexo VI do Regulamento (CE) n.º 846/2009

| Eixo Prioritário / Áreas Temáticas | Indicadores Eixo (alínea c do n.º 1 do artigo 37º do Regulamento (CE) n.º 1083/2006) | | 2007 | 2008 | 2009 | 2010 | 2011 | 2012 | 2013 | 2014 | 2015 | Total |
|---|---|---|---------------------------|------|------|------|------|------|------|------|------|-------|
| | | | Indicadores de Realização | | | | | | | | | |
| Eixo I - Inovação, Desenvolvimento Tecnológico e Sociedade do Conhecimento | Infraestruturas tecnológicas intervencionadas | Realização Contratada | 0 | 0 | 1 | 1 | 3 | 4 | | | | - |
| | | Realização Executada | 0 | 0 | 0 | 0 | 1 | 1 | | | | - |
| | | Metas | - | - | - | 3 | - | - | - | - | 3 | - |
| | | Valor de Referência / Situação de Partida | n.a. | n.a. | n.a. | n.a. | n.a. | n.a. | | | | - |
| | Projetos de Inovação/IDT | Realização Contratada | 0 | 2 | 19 | 46 | 71 | 88 | | | | - |
| | | Realização Executada | 0 | 2 | 11 | 20 | 32 | 49 | | | | - |
| | | Metas | - | - | - | 20 | - | - | - | - | 50 | - |
| | | Valor de Referência / Situação de Partida | n.a. | n.a. | n.a. | n.a. | n.a. | n.a. | | | | - |
| | Empresas participantes em projetos de Inovação/IDT | Realização Contratada | 0 | 0 | 11 | 37 | 60 | 80 | | | | - |
| | | Realização Executada | 0 | 0 | 3 | 9 | 19 | 37 | | | | - |
| | | Metas | - | - | - | 16 | - | - | - | - | 40 | - |
| | | Valor de Referência / Situação de Partida | n.a. | n.a. | n.a. | n.a. | n.a. | n.a. | | | | - |
| | Projetos na área da Sociedade da Informação | Realização Contratada | 0 | 1 | 6 | 6 | 10 | 10 | | | | - |
| | | Realização Executada | 0 | 1 | 6 | 6 | 10 | 10 | | | | - |
| | | Metas | - | - | - | 10 | - | - | - | - | 11 | - |
| | | Valor de Referência / Situação de Partida | n.a. | n.a. | n.a. | n.a. | n.a. | n.a. | | | | - |
| Eixo II - Competitividade da Base Económica Regional | Empresas beneficiárias de ajudas diretas ao investimento (no âmbito dos sistemas de incentivos) | Realização Contratada | 0 | 2 | 22 | 67 | 129 | 147 | | | | - |
| | | Realização Executada | 0 | 0 | 1 | 11 | 26 | 77 | | | | - |
| | | Metas | - | - | - | n.a. | - | - | - | - | 150 | - |
| | | Valor de Referência / Situação de Partida | n.a. | n.a. | n.a. | n.a. | n.a. | n.a. | | | | - |
| | Empresas apoiadas no âmbito dos mecanismos de engenharia financeira | Realização Contratada | 0 | 0 | 462 | 536 | 883 | 883 | | | | - |
| | | Realização Executada | 0 | 0 | 462 | 536 | 750 | 750 | | | | - |
| | | Metas | - | - | - | n.a. | - | - | - | - | 800 | - |
| | | Valor de Referência / Situação de Partida | n.a. | n.a. | n.a. | n.a. | n.a. | n.a. | | | | - |
| | Instrumentos de engenharia financeira | Realização Contratada | 0 | 0 | 2 | 2 | 4 | 4 | | | | - |
| | | Realização Executada | 0 | 0 | 0 | 0 | 2 | 2 | | | | - |
| | | Metas | - | - | - | 1 | - | - | - | - | 3 | - |
| | | Valor de Referência / Situação de Partida | n.a. | n.a. | n.a. | n.a. | n.a. | n.a. | | | | - |
| | N.º de Ações Coletivos | Realização Contratada | 0 | 0 | 0 | 0 | 42 | 55 | | | | - |
| | | Realização Executada | 0 | 0 | 0 | 0 | 40 | 42 | | | | - |
| | | Metas | - | - | - | n.a. | - | - | - | - | 36 | - |
| | | Valor de Referência / Situação de Partida | n.a. | n.a. | n.a. | n.a. | n.a. | 0 | | | | - |
| | N.º de projetos no âmbito das energias renováveis (produção de energia elétrica) | Realização Contratada | 0 | 0 | 0 | 0 | 0 | 0 | | | | - |
| | | Realização Executada | 0 | 0 | 0 | 0 | 0 | 0 | | | | - |
| | | Metas | - | - | - | 0 | - | - | - | - | 1 | - |
| | | Valor de Referência / Situação de Partida | n.a. | n.a. | n.a. | n.a. | n.a. | n.a. | | | | - |

| Eixo Prioritário / Áreas Temáticas | | Indicadores Eixo (alínea c do n.º 1 do artigo 37º do Regulamento (CE) n.º 1083/2006) | 2007 | 2008 | 2009 | 2010 | 2011 | 2012 | 2013 | 2014 | 2015 | Total |
|--|--|---|------|------|------|-------|------|------|------|------|------|-------|
| Eixo III - Desenvolvimento Sustentável | Nº de projetos de infraestruturas ambientais | Realização Contratada | 0 | 0 | 1 | 3 | 6 | 6 | | | | - |
| | | Realização Executada | 0 | 0 | 1 | 3 | 6 | 6 | | | | - |
| | | Metas | - | - | - | 2 | - | - | - | - | 3 | - |
| | | Valor de Referência / Situação de Partida | n.a. | n.a. | n.a. | n.a. | n.a. | n.a. | | | | - |
| | Projetos destinados à melhoria dos descritores ambientais | Realização Contratada | 0 | 0 | 1 | 1 | 3 | 3 | | | | - |
| | | Realização Executada | 0 | 0 | 1 | 1 | 3 | 3 | | | | - |
| | | Metas | - | - | - | 2 | - | - | - | - | 5 | - |
| | | Valor de Referência / Situação de Partida | n.a. | n.a. | n.a. | n.a. | n.a. | n.a. | | | | - |
| | Projetos de prevenção e gestão de riscos | Realização Contratada | 0 | 0 | 2 | 5 | 7 | 10 | | | | - |
| | | Realização Executada | 0 | 0 | 2 | 5 | 7 | 10 | | | | - |
| | | Metas | - | - | - | 1 | - | - | - | - | 8 | - |
| | | Valor de Referência / Situação de Partida | n.a. | n.a. | n.a. | n.a. | n.a. | n.a. | | | | - |
| Eixo IV - Coesão Territorial e Governação | Projetos na área dos transportes | Realização Contratada | 0 | 0 | 2 | 2 | 2 | 2 | | | | - |
| | | Realização Executada | 0 | 0 | 2 | 2 | 2 | 2 | | | | - |
| | | Metas | - | - | - | 2 | - | - | - | - | 3 | - |
| | | Valor de Referência / Situação de Partida | n.a. | n.a. | n.a. | n.a. | n.a. | n.a. | | | | - |
| | Projetos na área da cultura e lazer | Realização Contratada | 0 | 0 | 3 | 4 | 4 | 5 | | | | - |
| | | Realização Executada | 0 | 0 | 3 | 4 | 4 | 5 | | | | - |
| | | Metas | - | - | - | 2 | - | - | - | - | 4 | - |
| | | Valor de Referência / Situação de Partida | n.a. | n.a. | n.a. | n.a. | n.a. | n.a. | | | | - |
| | Estabelecimentos de ensino construídos e/ou ampliados/requalificados | Realização - Contratada | 0 | 1 | 9 | 17 | 18 | 18 | | | | - |
| | | Realização - Executada | 0 | 0 | 7 | 15 | 16 | 17 | | | | - |
| | | Metas | - | - | - | 1 | - | - | - | - | 20 | - |
| | | Valor de Referência / Situação de Partida | n.a. | n.a. | n.a. | n.a. | n.a. | n.a. | | | | - |
| | Rede viária intervencionada | Realização Contratada | 0 | 0 | 0,98 | 0,98 | 0,98 | 0,98 | | | | - |
| | | Realização Executada | 0 | 0 | 0,98 | 0,98 | 0,98 | 0,98 | | | | - |
| | | Metas | - | - | - | 15,35 | - | - | - | - | 3,74 | - |
| | | Valor de Referência / Situação de Partida | n.a. | n.a. | n.a. | n.a. | n.a. | n.a. | | | | - |
| | Projetos de reabilitação urbana e rural | Realização Contratada | 0 | 2 | 8 | 8 | 5 | 8 | | | | - |
| | | Realização Executada | 0 | 2 | 8 | 8 | 5 | 8 | | | | - |
| | | Metas | - | - | - | 1 | - | - | - | - | 10 | - |
| | | Valor de Referência / Situação de Partida | n.a. | n.a. | n.a. | n.a. | n.a. | n.a. | | | | - |
| Eixo V - Compensação dos Sobrecustos da Ultrapertinência | Empresas apoiadas | Realização Contratada | 0 | 0 | 0 | 203 | 573 | 730 | | | | - |
| | | Realização Executada | 0 | 0 | 0 | 67 | 337 | 627 | | | | - |
| | | Metas | - | - | - | 200 | - | - | - | - | 800 | - |
| | | Valor de Referência / Situação de Partida | n.a. | n.a. | n.a. | n.a. | n.a. | n.a. | | | | - |
| | Projetos destinados à prestação de serviços públicos | Realização Contratada | 0 | 0 | 0 | 1 | 1 | 1 | | | | - |
| | | Realização Executada | 0 | 0 | 0 | 1 | 1 | 1 | | | | - |
| | | Metas | - | - | - | 4 | - | - | - | - | 2 | - |
| | | Valor de Referência / Situação de Partida | n.a. | n.a. | n.a. | n.a. | n.a. | n.a. | | | | - |
| | Rede viária intervencionada | Realização Contratada | 0 | 5,02 | 2,52 | 2,52 | 2,52 | 2,52 | | | | - |
| | | Realização Executada | 0 | 0 | 2,52 | 2,52 | 2,52 | 2,52 | | | | - |
| | | Metas | - | - | - | 3,65 | - | - | - | - | 3,65 | - |
| | | Valor de Referência / Situação de Partida | n.a. | n.a. | n.a. | n.a. | n.a. | n.a. | | | | - |

| Exo Prioritário / Áreas Temáticas | Indicadores Exo (alínea c do n.º 1 do artigo 37º do Regulamento (CE) n.º 1083/2006) | | 2007 | 2008 | 2009 | 2010 | 2011 | 2012 | 2013 | 2014 | 2015 | Total |
|---|---|---|------|------|--------|--------|--------|--------|------|------|--------|-------|
| Indicadores de Resultados | | | | | | | | | | | | |
| Exo I - Inovação, Desenvolvimento Tecnológico e Sociedade do Conhecimento | Investimento alavancado em Inovação/IDT | Realização Contratada | 0 | 0 | 1,51 | 3,56 | 9,00 | 3,47 | | | | |
| | | Realização Executada | 0 | 0 | 0,05 | 0,11 | 0,68 | 0,22 | | | | |
| | | Metas | - | - | - | 2 | - | - | - | - | 5 | |
| | | Valor de Referência / Situação de Partida | n.a. | n.a. | n.a. | n.a. | n.a. | n.a. | | | | |
| | Atividades resultantes de projetos de Inovação/IDT | Realização Contratada | 0 | 0 | 4 | 5 | 8 | 8 | | | | |
| | | Realização Executada | 0 | 0 | 0 | 0 | 0 | 0 | | | | |
| | | Metas | - | - | - | 2 | - | - | - | - | 9 | |
| | | Valor de Referência / Situação de Partida | n.a. | n.a. | n.a. | n.a. | n.a. | n.a. | | | | |
| | Investimento privado induzido | Realização Contratada | 0 | 0 | 0,73 | 6,21 | 8,19 | 10,74 | | | | |
| | | Realização Executada | 0 | 0 | 0,24 | 0,59 | 1,11 | 4,81 | | | | |
| | | Metas | - | - | - | 4 | - | - | - | - | 10 | |
| | | Valor de Referência / Situação de Partida | n.a. | n.a. | n.a. | n.a. | n.a. | n.a. | | | | |
| | Serviços públicos online | Realização Contratada | 0 | 0 | 75 | 75 | 111 | 112 | | | | |
| | | Realização Executada | 0 | 0 | 0 | 0 | 16 | 16 | | | | |
| | | Metas | - | - | - | 38 | - | - | - | - | 80 | |
| | | Valor de Referência / Situação de Partida | n.a. | n.a. | n.a. | n.a. | n.a. | n.a. | | | | |
| Exo II - Competitividade da Base Económica Regional | Empregos brutos criados (ETI) | Realização Contratada | 0 | 5 | 647 | 915 | 1.145 | 1.115 | | | | |
| | | Realização Executada | 0 | 0 | 2 | 8 | 378 | 597 | | | | |
| | | Metas | - | - | - | 450 | - | - | - | - | 1.200 | |
| | | Valor de Referência / Situação de Partida | n.a. | n.a. | n.a. | n.a. | n.a. | n.a. | | | | |
| | Investimento privado induzido | Realização Contratada | 0 | 0,19 | 5,59 | 14,16 | 42,80 | 41,27 | | | | |
| | | Realização Executada | 0 | 0 | 0,08 | 1,21 | 2,93 | 20,41 | | | | |
| | | Metas | - | - | - | 12 | - | - | - | - | 30 | |
| | | Valor de Referência / Situação de Partida | n.a. | n.a. | n.a. | n.a. | n.a. | n.a. | | | | |
| | N.º de Entidades envolvidas nas Ações Coletivas | Realização Contratada | 0 | 0 | 0 | 0 | 201 | 213 | | | | |
| | | Realização Executada | 0 | 0 | 0 | 0 | 178 | 212 | | | | |
| | | Metas | - | - | - | n.a. | - | - | - | - | 205 | |
| | | Valor de Referência / Situação de Partida | n.a. | n.a. | n.a. | n.a. | n.a. | n.a. | | | | |
| | Acréscimo da capacidade de produção de energia a partir de fontes renováveis | Realização Contratada | 0 | 0 | 0 | 0 | 0 | 0 | | | | |
| | | Realização Executada | 0 | 0 | 0 | 0 | 0 | 0 | | | | |
| | | Metas | - | - | - | n.a. | - | - | - | - | 10% | |
| | | Valor de Referência / Situação de Partida | n.a. | n.a. | n.a. | n.a. | n.a. | n.a. | | | | |
| Exo III - Desenvolvimento Sustentável | População servida por infraestruturas ambientais intervencionadas | Realização Contratada | 0 | 0 | 10.000 | 15.512 | 29.062 | 29.062 | | | | |
| | | Realização Executada | 0 | 0 | 0 | 0 | 3.012 | 11.612 | | | | |
| | | Metas | - | - | - | 8.800 | - | - | - | - | 24.100 | |
| | | Valor de Referência / Situação de Partida | n.a. | n.a. | n.a. | n.a. | n.a. | n.a. | | | | |
| | Sistemas de gestão e melhoria dos descritores ambientais resultantes de projetos apoiados | Realização Contratada | 0 | 0 | 1 | 1 | 3 | 3 | | | | |
| | | Realização Executada | 0 | 0 | 0 | 0 | 1 | 3 | | | | |
| | | Metas | - | - | - | 3 | - | - | - | - | 6 | |
| | | Valor de Referência / Situação de Partida | n.a. | n.a. | n.a. | n.a. | n.a. | n.a. | | | | |
| | Sistemas / instrumentos de prevenção e gestão de riscos resultantes de projetos apoiados | Realização Contratada | 0 | 0 | 2 | 5 | 5 | 8 | | | | |
| | | Realização Executada | 0 | 0 | 0 | 0 | 5 | 7 | | | | |
| | | Metas | - | - | - | 2 | - | - | - | - | 8 | |
| | | Valor de Referência / Situação de Partida | n.a. | n.a. | n.a. | n.a. | n.a. | n.a. | | | | |

| Exo Prioritário / Áreas Temáticas | Indicadores Exo (alínea c do n.º 1 do artigo 37º do Regulamento (CE) n.º 1083/2006) | | 2007 | 2008 | 2009 | 2010 | 2011 | 2012 | 2013 | 2014 | 2015 | Total |
|--|--|---|------|------|--------|--------|--------|---------|------|------|--------|-------|
| Exo IV - Coesão Territorial e Governação | Acréscimo da capacidade de acolhimento de passageiros | Realização Contratada | 0 | 0 | 100% | 100% | 100% | 100% | | | | |
| | | Realização Executada | 0 | 0 | 0 | 0 | 100% | 100% | | | | |
| | | Metas | - | - | - | 20% | - | - | - | - | 100% | |
| | | Valor de Referência / Situação de Partida | n.a. | n.a. | n.a. | n.a | n.a | n.a. | | | | |
| | Investimento alavancado na área da cultura e lazer | Realização Contratada | 0 | 0 | 1,74 | 2,21 | 2,21 | 1,75 | | | | |
| | | Realização Executada | 0 | 0 | 0 | 0 | 0,97 | 1,13 | | | | |
| | | Metas | - | - | - | 2 | - | - | - | - | 2,2 | |
| | | Valor de Referência / Situação de Partida | n.a. | n.a. | n.a. | n.a | n.a | n.a. | | | | |
| | Alunos/Formandos abrangidos pelos estabelecimentos de ensino apoiados | Realização Contratada | 0 | 0 | 2.942 | 5.940 | 6.151 | 6.151 | | | | |
| | | Realização Executada | 0 | 0 | 0 | 0 | 3.715 | 3.926 | | | | |
| | | Metas | - | - | - | 1.020 | - | - | - | - | 7.000 | |
| | | Valor de Referência / Situação de Partida | n.a. | n.a. | n.a. | n.a | n.a | n.a. | | | | |
| | Redução do tempo de viagem | Realização Contratada | 0 | 0 | 0 | 0 | 68% | 68% | | | | |
| | | Realização Executada | 0 | 0 | 0 | 0 | 68% | 68% | | | | |
| | | Metas | - | - | - | 73% | - | - | - | - | 73% | |
| | | Valor de Referência / Situação de Partida | n.a. | n.a. | n.a. | n.a | n.a | n.a. | | | | |
| | População abrangida por projetos de reabilitação urbana e rural | Realização Contratada | 0 | 0 | 10.650 | 46.352 | 53.064 | 195.593 | | | | |
| | | Realização Executada | 0 | 0 | 0 | 0 | 23.727 | 145.619 | | | | |
| | | Metas | - | - | - | 21.740 | - | - | - | - | 56.360 | |
| | | Valor de Referência / Situação de Partida | n.a. | n.a. | n.a. | n.a | n.a | n.a. | | | | |
| Exo V - Compensação dos Sobrecustos da Ultraperiferidade | Grau de representatividade das micro e pequenas empresas | Realização Contratada | 0 | 0 | 0 | 100% | 91% | 92% | | | | |
| | | Realização Executada | 0 | 0 | 0 | 99% | 97% | 95% | | | | |
| | | Metas | - | - | - | 65% | - | - | - | - | 65% | |
| | | Valor de Referência / Situação de Partida | n.a. | n.a. | n.a. | n.a. | n.a | n.a. | | | | |
| | Redução nos (sobre)custos de gestão de resíduos, decorrente de projetos apoiados | Realização Contratada | 0 | 0 | 0 | 35% | 35% | 35% | | | | |
| | | Realização Executada | 0 | 0 | 0 | 16% | 35% | 35% | | | | |
| | | Metas | - | - | - | 50% | - | - | - | - | 35% | |
| | | Valor de Referência / Situação de Partida | n.a. | n.a. | n.a. | n.a. | n.a | n.a. | | | | |
| | Redução do tempo de viagem, decorrente de projetos apoiados | Realização Contratada | 0 | 0 | 80% | 80% | 80% | 80% | | | | |
| | | Realização Executada | 0 | 0 | 0 | 0 | 80% | 80% | | | | |
| | | Metas | - | - | - | 83% | - | - | - | - | 83% | |
| | | Valor de Referência / Situação de Partida | n.a. | n.a. | n.a. | n.a. | n.a | n.a. | | | | |
| Exo VI - Assistência Técnica | Execução da programação financeira relativa ao ano n-3 (ano n-2 a partir de 2011) | Realização Contratada | 0 | 0 | 100% | 100% | 100% | 100% | | | | |
| | | Realização Executada | 0 | 0 | 0 | 0 | 196% | 141% | | | | |
| | | Metas | - | - | - | 100% | - | - | - | - | 100% | |
| | | Valor de Referência / Situação de Partida | n.a. | n.a. | n.a. | n.a. | n.a | n.a. | | | | |
| | Visitas ao sítio internet | Realização Contratada | 0 | 0 | 1.600 | 1.600 | 2.550 | 2.550 | | | | |
| | | Realização Executada | 0 | 0 | 3.200 | 4.394 | 8.129 | 7.351 | | | | |
| | | Metas | - | - | - | 4.000 | - | - | - | - | 4.000 | |
| | | Valor de Referência / Situação de Partida | n.a. | n.a. | n.a. | n.a. | n.a | n.a. | | | | |
| | Tempo médio de análise de candidaturas | Realização Contratada | 0 | 0 | 45 | 45 | 45 | 45 | | | | |
| | | Realização Executada | 0 | 0 | 20,48 | 21,37 | 26,71 | 30 | | | | |
| | | Metas | - | - | - | 45 | - | - | - | - | 45 | |
| | | Valor de Referência / Situação de Partida | n.a. | n.a. | n.a. | n.a. | n.a | n.a. | | | | |

[illegible]

| Exo Prioritário / Áreas Temáticas | Indicadores Comuns Comunitários (core indicators) | 2007 | 2008 | 2009 | 2010 | 2011 | 2012 | 2013 | 2014 | 2015 | Total |
|--|--|-----------------------|------|------|------|-------|--------|--------|------|--------|-------|
| Emprego criado | 1. Empregos criados (empregos diretos criados, em equivalente tempo inteiro) | Realização Contratada | 0 | 72 | 550 | 1.303 | 1.612 | 1.657 | | | |
| | | Realização Executada | 0 | 0 | 7 | 21 | 514 | 761 | | | |
| | | Metas | - | - | - | - | - | - | | 1.600 | |
| | 2. dos quais: homens | Realização Contratada | 0 | 25 | 258 | 631 | 783 | 823 | | | |
| | | Realização Executada | 0 | 0 | 2 | 10 | 285 | 420 | | | |
| | | Metas | - | - | - | - | - | - | | n.d. | |
| | 3. dos quais: mulheres | Realização Contratada | 0 | 47 | 292 | 672 | 829 | 834 | | | |
| | | Realização Executada | 0 | 0 | 5 | 11 | 229 | 341 | | | |
| | | Metas | - | - | - | - | - | - | | n.d. | |
| Investigação e Desenvolvimento Tecnológico | 4. N.º de projetos de I&DT | Realização Contratada | 0 | 1 | 8 | 15 | 19 | 23 | | | |
| | | Realização Executada | 0 | 1 | 8 | 11 | 13 | 15 | | | |
| | | Metas | - | - | - | - | - | - | | 50 | |
| | 5. N.º de projetos de cooperação empresas-instituições de investigação | Realização Contratada | 0 | 0 | 1 | 4 | 6 | 8 | | | |
| | | Realização Executada | 0 | 0 | 1 | 1 | 1 | 2 | | | |
| | | Metas | - | - | - | - | - | - | | 7 | |
| | 6. Empregos na investigação criados | Realização Contratada | 0 | 0 | 5 | 5 | 5 | 5 | | | |
| | | Realização Executada | 0 | 0 | 0 | 0 | 0 | 0 | | | |
| | | Metas | - | - | - | - | - | - | | 171 | |
| Ajudas diretas ao Investimento nas PME | 7. N.º de projetos | Realização Contratada | 0 | 2 | 34 | 95 | 175 | 209 | | | |
| | | Realização Executada | 0 | 0 | 6 | 22 | 47 | 114 | | | |
| | | Metas | - | - | - | - | - | - | | 1.100 | |
| | 8. dos quais: n.º de <i>start-ups</i> apoiadas (empresas com menos de dois anos) | Realização Contratada | 0 | 1 | 17 | 43 | 72 | 89 | | | |
| | | Realização Executada | 0 | 0 | 3 | 9 | 25 | 48 | | | |
| | | Metas | - | - | - | - | - | - | | 110 | |
| | 9. Empregos criados (em equivalente tempo inteiro) | Realização Contratada | 0 | 5 | 90 | 433 | 712 | 745 | | | |
| | | Realização Executada | 0 | 0 | 7 | 21 | 131 | 322 | | | |
| | | Metas | - | - | - | - | - | - | | 750 | |
| | 10. Investimento total induzido (em milhões de euros) | Realização Contratada | 0 | 0,19 | 5,72 | 13,49 | 35,77 | 36,99 | | | |
| | | Realização Executada | 0 | 0 | 0,32 | 1,56 | 3,80 | 19,64 | | | |
| | | Metas | - | - | - | - | - | - | | 25 | |
| Sociedade de Informação | 11. N.º de projetos | Realização Contratada | 0 | 1 | 6 | 6 | 10 | 10 | | | |
| | | Realização Executada | 0 | 1 | 6 | 6 | 10 | 10 | | | |
| | | Metas | - | - | - | - | - | - | | 11 | |
| | 12. Acréscimo de população com acesso à banda larga | Realização Contratada | 0 | 0 | 0 | 0 | 65.500 | 65.500 | | | |
| | | Realização Executada | 0 | 0 | 0 | 0 | 33.667 | 33.667 | | | |
| | | Metas | - | - | - | - | - | - | | 55.000 | |

Programa Operacional de Valorização do Potencial Económico e Coesão Territorial da RAM

| Elxo Prioritário / Áreas Temáticas | Indicadores Comuns Comunitários (core indicators) | 2007 | 2008 | 2009 | 2010 | 2011 | 2012 | 2013 | 2014 | 2015 | Total |
|------------------------------------|--|-----------------------|------|------|------|-------|-------|-------|------|---------|-------|
| Transportes | 13. N.º de projetos | Realização Contratada | 0 | 1 | 3 | 4 | 4 | 4 | | | - |
| | | Realização Executada | 0 | 1 | 3 | 4 | 4 | 4 | | | |
| | | Metas | - | - | - | - | - | | | 5 | |
| | 14. N.º de Km de novas estradas | Realização Contratada | 0 | 0 | 3,12 | 3,12 | 3,12 | 3,12 | | | - |
| | | Realização Executada | 0 | 0 | 3,12 | 3,12 | 3,12 | 3,12 | | | |
| | | Metas | - | - | - | - | - | | | 7,0 | |
| | 15. das quais: RTE | Realização Contratada | n.a. | n.a. | n.a. | n.a. | n.a. | n.a. | | | - |
| | | Realização Executada | n.a. | n.a. | n.a. | n.a. | n.a. | n.a. | | | |
| | | Metas | - | - | - | - | - | | | n.a. | |
| | 16. N.º de Km de estradas reconstruídas ou remodeladas | Realização Contratada | 0 | 0 | 0,38 | 0,38 | 0,38 | 0,38 | | | - |
| | | Realização Executada | 0 | 0 | 0,38 | 0,38 | 0,38 | 0,38 | | | |
| | | Metas | - | - | - | - | - | | | 0,4 | |
| | 17. N.º de Km de novas ferrovias | Realização Contratada | n.a. | n.a. | n.a. | n.a. | n.a. | n.a. | | | - |
| | | Realização Executada | n.a. | n.a. | n.a. | n.a. | n.a. | n.a. | | | |
| | | Metas | - | - | - | - | - | | | n.a. | |
| | 18. das quais: RTE | Realização Contratada | n.a. | n.a. | n.a. | n.a. | n.a. | n.a. | | | - |
| | | Realização Executada | n.a. | n.a. | n.a. | n.a. | n.a. | n.a. | | | |
| | | Metas | - | - | - | - | - | | | n.a. | |
| | 19. N.º de Km de ferrovias reconstruídas ou qualificadas | Realização Contratada | n.a. | n.a. | n.a. | n.a. | n.a. | n.a. | | | - |
| | | Realização Executada | n.a. | n.a. | n.a. | n.a. | n.a. | n.a. | | | |
| | | Metas | - | - | - | - | - | | | n.a. | |
| | 20. Valor (em euros/ano) dos ganhos nos tempo de percurso, gerado pelos projetos de construção e reconstrução de estradas (mercadorias e passageiros) | Realização Contratada | n.d. | n.d. | n.d. | n.d. | n.d. | n.d. | | | - |
| | | Realização Executada | n.d. | n.d. | n.d. | n.d. | n.d. | n.d. | | | |
| | | Metas | - | - | - | - | - | | | n.d. | |
| | 21. Valor (em euros/ano) dos ganhos nos tempo de percurso, gerado pelos projetos de construção e reconstrução de ferrovias (mercadorias e passageiros) | Realização Contratada | n.a. | n.a. | n.a. | n.a. | n.a. | n.a. | | | - |
| | | Realização Executada | n.a. | n.a. | n.a. | n.a. | n.a. | n.a. | | | |
| | | Metas | - | - | - | - | - | | | n.a. | |
| | 22. Acréscimo de população servida por intervenções de expansão de sistemas de transporte urbanos | Realização Contratada | 0 | 0 | 0 | 1.500 | 1.500 | 1.500 | | | - |
| | | Realização Executada | 0 | 0 | 0 | 0 | 227 | 227 | | | |
| | | Metas | - | - | - | - | - | | | 1.500 | |
| Energias Renováveis | 23. N.º de projetos | Realização Contratada | 0 | 0 | 0 | 0 | 0 | 0 | | | - |
| | | Realização Executada | 0 | 0 | 0 | 0 | 0 | 0 | | | |
| | | Metas | - | - | - | - | - | | | 2 | |
| | 24. Capacidade suplementar de produção de energia a partir de fontes renováveis (em MWh) | Realização Contratada | 0 | 0 | 0 | 0 | 0 | 0 | | | - |
| | | Realização Executada | 0 | 0 | 0 | 0 | 0 | 0 | | | |
| | | Metas | - | - | - | - | - | | | 123.000 | |

| Eixo Prioritário / Áreas Temáticas | Indicadores Comuns Comunitários (core indicators) | | 2007 | 2008 | 2009 | 2010 | 2011 | 2012 | 2013 | 2014 | 2015 | Total |
|------------------------------------|--|-----------------------|------|-------|---------|---------|---------|---------|------|------|------|---------|
| Ambiente | 25. Acréscimo de população servida nos sistemas de abastecimento de água intervencionados | Realização Contratada | 0 | 0 | 10.000 | 10.012 | 18.612 | 18.612 | | | | |
| | | Realização Executada | 0 | 0 | 0 | 0 | 1.012 | 5.012 | | | | |
| | | Metas | - | - | - | - | - | - | | | | 18.600 |
| | 26. Acréscimo de população servida nos sistemas de drenagem e tratamento de águas residuais intervencionados | Realização Contratada | 0 | 0 | 10.000 | 15.500 | 20.450 | 20.450 | | | | |
| | | Realização Executada | 0 | 0 | 0 | 0 | 3.000 | 11.600 | | | | |
| | | Metas | - | - | - | - | - | - | | | | 20.100 |
| | 27. N.º de projetos de Resíduos Sólidos | Realização Contratada | 0 | 0 | 0 | 0 | 0 | 0 | | | | |
| | | Realização Executada | 0 | 0 | 0 | 0 | 0 | 0 | | | | |
| | | Metas | - | - | - | - | - | - | | | | 1 |
| | 28. N.º de projetos visando a melhoria da qualidade do ar | Realização Contratada | 0 | 0 | 0 | 0 | 1 | 1 | | | | |
| | | Realização Executada | 0 | 0 | 0 | 0 | 1 | 1 | | | | |
| | | Metas | - | - | - | - | - | - | | | | 1 |
| | 29. Área reabilitada (em km ²) no âmbito de intervenções de recuperação de passivos ambientais (áreas degradadas e contaminadas) | Realização Contratada | n.a. | n.a. | n.a. | n.a. | n.a. | n.a. | | | | |
| | | Realização Executada | n.a. | n.a. | n.a. | n.a. | n.a. | n.a. | | | | |
| | | Metas | - | - | - | - | - | - | | | | n.a. |
| Alterações Climáticas | 30. Redução de emissões de gases com efeito de estufa (CO ₂ equivalentes, kt) | Realização Contratada | 0 | 0 | 0 | 0 | 455,65 | 400,75 | | | | |
| | | Realização Executada | 0 | 0 | 0 | 0 | 0,75 | 0,75 | | | | |
| | | Metas | - | - | - | - | - | - | | | | 518 |
| Prevenção de Riscos | 31. N.º de projetos | Realização Contratada | 0 | 0 | 2 | 5 | 7 | 10 | | | | |
| | | Realização Executada | 0 | 0 | 2 | 5 | 7 | 10 | | | | |
| | | Metas | - | - | - | - | - | - | | | | 8 |
| | 32. População que beneficia de medidas de proteção contra cheias e inundações | Realização Contratada | 0 | 0 | 0 | 250.000 | 250.000 | 250.000 | | | | |
| | | Realização Executada | 0 | 0 | 0 | 0 | 247.280 | 247.280 | | | | |
| | | Metas | - | - | - | - | - | - | | | | 250.000 |
| | 33. População que beneficia de medidas de proteção contra incêndios e outros riscos naturais e tecnológicos (exceto cheias e inundações) | Realização Contratada | 0 | 0 | 230.000 | 250.000 | 250.000 | 250.000 | | | | |
| | | Realização Executada | 0 | 0 | 0 | 0 | 230.000 | 247.399 | | | | |
| | | Metas | - | - | - | - | - | - | | | | 250.000 |
| Turismo | 34. N.º de projetos | Realização Contratada | 0 | 0 | 11 | 27 | 54 | 64 | | | | |
| | | Realização Executada | 0 | 0 | 7 | 9 | 13 | 30 | | | | |
| | | Metas | - | - | - | - | - | - | | | | 78 |
| | 35. N.º de empregos criados (em equivalente tempo inteiro) | Realização Contratada | 0 | 0 | 11 | 138 | 264 | 219 | | | | |
| | | Realização Executada | 0 | 0 | 0 | 0 | 5 | 33 | | | | |
| | | Metas | - | - | - | - | - | - | | | | 200 |
| Educação | 36. N.º de projetos | Realização Contratada | 0 | 1 | 13 | 17 | 19 | 19 | | | | |
| | | Realização Executada | 0 | 1 | 13 | 17 | 19 | 19 | | | | |
| | | Metas | - | - | - | - | - | - | | | | 20 |
| | 37. N.º de alunos que beneficiam das intervenções | Realização Contratada | 0 | 1.260 | 42.500 | 42.500 | 42.500 | 42.500 | | | | |
| | | Realização Executada | 0 | 0 | 0 | 0 | 26.662 | 26.873 | | | | |
| | | Metas | - | - | - | - | - | - | | | | 42.500 |

Programa Operacional de Valorização do Potencial Económico e Coesão Territorial da RAM

| Eixo Prioritário / Áreas Temáticas | Indicadores Comuns Comunitários (core Indicators) | 2007 | 2008 | 2009 | 2010 | 2011 | 2012 | 2013 | 2014 | 2015 | Total |
|------------------------------------|---|-----------------------|------|------|------|------|------|------|------|------|-------|
| Saúde | 38. N.º de projetos | Realização Contratada | 0 | 0 | 0 | 2 | 4 | 4 | | | - |
| | | Realização Executada | 0 | 0 | 0 | 2 | 4 | 4 | | | |
| | | Metas | - | - | - | - | - | | | 3 | |
| Reabilitação Urbana | 39. N.º de projetos que asseguram a sustentabilidade e melhoram a atratividade das cidades | Realização Contratada | 0 | 2 | 8 | 8 | 5 | 8 | | | - |
| | | Realização Executada | 0 | 2 | 8 | 8 | 5 | 8 | | | |
| | | Metas | - | - | - | - | - | | | 10 | |
| Competitividade das Cidades | 40. N.º de projetos que visam estimular a atividade empresarial, o empreendedorismo e a utilização das novas tecnologias | Realização Contratada | 0 | 0 | 8 | 8 | 13 | 15 | | | - |
| | | Realização Executada | 0 | 0 | 8 | 8 | 13 | 15 | | | |
| | | Metas | - | - | - | - | - | | | 8 | |
| Inclusão Social | 41. N.º de projetos dirigidos aos jovens e às minorias, que visam promover a oferta de serviços para a igualdade de oportunidades e a inclusão social | Realização Contratada | 0 | 1 | 11 | 12 | 12 | 12 | | | - |
| | | Realização Executada | 0 | 1 | 11 | 12 | 12 | 12 | | | |
| | | Metas | - | - | - | - | - | | | 15 | |

Nota:

O apuramento dos indicadores constantes neste Anexo nem sempre coincide com os indicadores do eixo, atendendo a que, de acordo com o texto do Programa, estes podem ser alimentados por vários eixos. A título de exemplo o "core 13 - n.º. de projetos" (transportes) tem o contributo dos eixos III, IV e V (ver Quadros 42, 46 e 50).

Programa Operacional de Valorização do Potencial Económico e Coesão Territorial da RAM

Anexo X Operações aprovadas por Eixo Prioritário até 31.12.2012 (valores acumulados)

Unidade: Euros

| Designação do Eixo Prioritário | Candidatura / Operação | | | | | Identificação do Beneficiário | | | Montantes Aprovados | | | |
|---|-----------------------------|--|------|--------|------------------------------|-------------------------------|-----------|--|------------------------------------|--------------------|--------------------|---------------------------------|
| | Código | Designação | Tipo | Estado | Localização (NUT II/NUT III) | Tipologia | NIF | Designação | Investimento/ Custo Total Elegível | Despesa Pública | Fundo Comunitário | Montante Fundo de tipologia FSE |
| | 1 | 2 | 3 | 4 | 5 | 6 | 7 | 8 | 9 | 10 | 11 | 12 |
| Programa Intervir+ | | | | | | | | | 630.581.838 | 359.703.071 | 281.722.182 | 34.499 |
| Eixo I - Inovação, Desenvolvimento Tecnológico e Sociedade do Conhecimento | | | | | | | | | 49.221.093 | 37.668.002 | 32.631.630 | 0 |
| Incentivos Diretos e Indiretos às Empresas | MADFDR-01-0112-FEDER-000003 | Prestação serviços de concepção, design e produção de instalações interactivas | 4 | 9 | 300 | 205 | 511281897 | Wowsystems Informática Lda. | 198.056 | 99.028 | 99.028 | 0 |
| Incentivos Diretos e Indiretos às Empresas | MADFDR-01-0112-FEDER-000005 | Projecto inovador na área do surf | 4 | 9 | 300 | 205 | 511284039 | Rod Isand Surf Shop, Sociedade Unipessoal, Lda. | 17.422 | 8.711 | 8.711 | 0 |
| Incentivos Diretos e Indiretos às Empresas | MADFDR-01-0112-FEDER-000007 | Automização documental com a vista à optimização integrada de processos | 4 | 9 | 300 | 204 | 511284748 | Endémica - Tecnologia, Inovação e Processos Sociedade Unipessoal, Lda. | 199.864 | 99.932 | 99.932 | 0 |
| Incentivos Diretos e Indiretos às Empresas | MADFDR-01-0112-FEDER-000010 | Criação de uma lavandaria Low Cost | 4 | 9 | 300 | 205 | 508743648 | Local Visível, Lda. | 106.213 | 53.107 | 53.107 | 0 |
| Incentivos Diretos e Indiretos às Empresas | MADFDR-01-0112-FEDER-000013 | Serviços Certificação acústica, eficiência energética de Edifícios; Mapas Ruído; Consut. Qualidade | 4 | 4 | 300 | 205 | 511284780 | Certiram - Projectos e Certificação de Edifícios, Lda. | 74.689 | 37.344 | 37.344 | 0 |
| Incentivos Diretos e Indiretos às Empresas | MADFDR-01-0112-FEDER-000014 | Constituição de empresa, para fabricação de próteses. | 4 | 9 | 300 | 205 | 508882524 | LPM - Laboratório de Protese Dentária, Lda. | 149.775 | 74.887 | 74.887 | 0 |
| Incentivos Diretos e Indiretos às Empresas | MADFDR-01-0112-FEDER-000015 | Fornecimento de um Sistema Integrado Gestão Segurança | 4 | 9 | 300 | 204 | 511285809 | S4I - Securaty 4 Integration, Lda. | 172.940 | 86.470 | 86.470 | 0 |
| Incentivos Diretos e Indiretos às Empresas | MADFDR-01-0112-FEDER-000016 | Abertura de uma nova loja e criação e desenvolvimento de uma nova gama de serviços | 4 | 9 | 300 | 205 | 508960959 | Just Business, Unipessoal, Lda. | 57.869 | 28.934 | 28.934 | 0 |
| Incentivos Diretos e Indiretos às Empresas | MADFDR-01-0112-FEDER-000018 | Prestação de Serviços Personalizados apoiados nas Tecnologias de Informação de carácter Inovador | 4 | 4 | 300 | 205 | 508913772 | Your Emotion, Lda. | 136.600 | 68.300 | 68.300 | 0 |
| Incentivos Diretos e Indiretos às Empresas | MADFDR-01-0112-FEDER-000020 | Criação de empresa no sector das tecnologias de informação | 4 | 4 | 300 | 204 | 509078028 | Elaconta Madeira - Informática, Lda. | 170.490 | 85.245 | 85.245 | 0 |
| Incentivos Diretos e Indiretos às Empresas | MADFDR-01-0112-FEDER-000024 | Uma ideia inovadora na RAM, o saco de pão. | 4 | 4 | 300 | 205 | 509079270 | PubliCM, Unipessoal, Lda. | 38.210 | 19.105 | 19.105 | 0 |
| Incentivos Diretos e Indiretos às Empresas | MADFDR-01-0112-FEDER-000025 | Emissão de conteúdos visuais através da Internet | 4 | 4 | 300 | 205 | 509048234 | Desenquadrado - Multimédia e Comunicação - Unipessoal, Lda. | 44.595 | 22.298 | 18.953 | 0 |
| Incentivos Diretos e Indiretos às Empresas | MADFDR-01-0112-FEDER-000029 | Abertura de uma nova loja com serviço inovador | 4 | 9 | 300 | 205 | 509191460 | Maria Alexandra Cardoso, Unipessoal, Lda. | 72.826 | 43.695 | 43.695 | 0 |
| Incentivos Diretos e Indiretos às Empresas | MADFDR-01-0112-FEDER-000030 | Qualiram - Serviços de Consultoria | 4 | 9 | 300 | 205 | 214159876 | Sónia Marcia Gonçalves, Unipessoal, Lda. | 24.886 | 14.932 | 14.932 | 0 |
| Incentivos Diretos e Indiretos às Empresas | MADFDR-01-0112-FEDER-000032 | Empresa de publicidade e serviços multimédia | 4 | 4 | 300 | 204 | 509187188 | Twist - Multimédia, Lda | 100.510 | 60.306 | 60.306 | 0 |
| Incentivos Diretos e Indiretos às Empresas | MADFDR-01-0112-FEDER-000033 | Industria Quimica | 4 | 4 | 300 | 205 | 509227295 | Phytochem - Comercio de Produtos de Higiene Lda. | 114.816 | 68.890 | 58.556 | 0 |
| Incentivos Diretos e Indiretos às Empresas | MADFDR-01-0112-FEDER-000034 | Editoria livros a preços reduzidos em circuito tradicional e plataformas digitais | 4 | 4 | 300 | 202 | 509182704 | Euthália Editora, Lda. | 225.212 | 135.127 | 135.127 | 0 |

Programa Operacional de Valorização do Potencial Económico e Coesão Territorial da RAM

| Designação do Eixo Prioritário | Candidatura / Operação | | | | | Identificação do Beneficiário | | | Montantes Aprovados | | | |
|--|-----------------------------|--|------|--------|------------------------------|-------------------------------|-----------|--|------------------------------------|-----------------|-------------------|---------------------------------|
| | Código | Designação | Tipo | Estado | Localização (NUT II/NUT III) | Tipologia | NIF | Designação | Investimento/ Custo Total Elegível | Despesa Pública | Fundo Comunitário | Montante Fundo de tipologia FSE |
| | 1 | 2 | 3 | 4 | 5 | 6 | 7 | 8 | 9 | 10 | 11 | 12 |
| Incentivos Diretos e Indiretos às Empresas | MADFDR-01-0112-FEDER-000035 | Criação de uma nova empresa com processo inovador de fabrico | 4 | 4 | 300 | 205 | 509315917 | Rebeldes Sabores, Lda. | 125.369 | 75.221 | 63.938 | 0 |
| Incentivos Diretos e Indiretos às Empresas | MADFDR-01-0112-FEDER-000036 | Abertura de uma nova loja com serviço inovador | 4 | 4 | 300 | 205 | 509336817 | Alves e Camacho, Lda. | 38.898 | 23.339 | 23.339 | 0 |
| Incentivos Diretos e Indiretos às Empresas | MADFDR-01-0112-FEDER-000040 | Turismo científico e de conservação e ecoturismo | 4 | 4 | 300 | 205 | 509529453 | MFF - Ecoturismo, Biologia e Conservação Unipessoal, Lda. | 64.455 | 38.673 | 38.673 | 0 |
| Incentivos Diretos e Indiretos às Empresas | MADFDR-01-0112-FEDER-000041 | Criação de soluções de automação industrial | 4 | 4 | 300 | 205 | 509380794 | RC Automação, Lda. | 128.179 | 76.908 | 65.371 | 0 |
| Incentivos Diretos e Indiretos às Empresas | MADFDR-01-0112-FEDER-000042 | Formação de um centro de diagnóstico oftalmológico diferenciado e inovador | 4 | 4 | 300 | 205 | 509210368 | Oftalmad, Lda. | 247.280 | 148.368 | 148.368 | 0 |
| Incentivos Diretos e Indiretos às Empresas | MADFDR-01-0112-FEDER-000043 | Novo serviço de animação turística | 4 | 4 | 300 | 205 | 509774733 | Maramb, Lda. | 178.444 | 107.067 | 91.007 | 0 |
| Incentivos Diretos e Indiretos às Empresas | MADFDR-01-0112-FEDER-000045 | Soluções tecnológicas de serviços relacionados com eficiência energética | 4 | 4 | 300 | 205 | 509323936 | VIVAPower - Nova, Lda. | 247.809 | 148.685 | 126.383 | 0 |
| Incentivos Diretos e Indiretos às Empresas | MADFDR-01-0112-FEDER-000046 | Desenvolvimento, consultoria e manutenção de software de soluções de eficiência energética | 4 | 4 | 300 | 205 | 509322662 | Vivapower - Showrooms, Lda. | 237.463 | 142.478 | 121.106 | 0 |
| Incentivos Diretos e Indiretos às Empresas | MADFDR-01-0112-FEDER-000047 | Criação de uma nova empresa com serviço inovador na área da mediação. | 4 | 4 | 300 | 205 | 509314090 | Buildingfix - Mediação de Obras, Lda. | 53.166 | 31.899 | 31.899 | 0 |
| Incentivos Diretos e Indiretos às Empresas | MADFDR-01-0112-FEDER-000048 | Optimização energética das infra-estruturas | 4 | 4 | 300 | 205 | 509176100 | Fluxo de Luz, Lda. | 130.574 | 78.344 | 78.344 | 0 |
| Incentivos Diretos e Indiretos às Empresas | MADFDR-01-0112-FEDER-000049 | Solução informática de gestão de vendas | 4 | 4 | 300 | 205 | 509397425 | Silverspheres, Lda. | 249.906 | 149.944 | 149.944 | 0 |
| Incentivos Diretos e Indiretos às Empresas | MADFDR-01-0112-FEDER-000051 | Criação do Portal Madeira | 4 | 4 | 300 | 202 | 215503538 | Solvivo-Unipessoal, Lda. | 169.854 | 101.913 | 86.626 | 0 |
| Incentivos Diretos e Indiretos às Empresas | MADFDR-01-0112-FEDER-000052 | Plataforma integrada de serviços, disponível online. | 4 | 4 | 300 | 205 | 509556710 | Globness Solutions - Gestão de Projectos, Lda. | 223.890 | 134.334 | 114.184 | 0 |
| Incentivos Diretos e Indiretos às Empresas | MADFDR-01-0112-FEDER-000055 | Desenvolvimento de uma plataforma eletrónica que se destina à fidelização do cliente/utente | 4 | 4 | 300 | 204 | 509564550 | Complementar Madeira - Consultoria em Marketing e Sistemas de Informação, Lda. | 236.405 | 141.843 | 141.843 | 0 |
| Incentivos Diretos e Indiretos às Empresas | MADFDR-01-0112-FEDER-000057 | Criação Unidade empresarial para a Monitorização, limpeza e protecção das zonas marinhas costeiras | 4 | 4 | 300 | 205 | 509629830 | Waterfriends, Lda. | 249.135 | 149.481 | 149.481 | 0 |
| Incentivos Diretos e Indiretos às Empresas | MADFDR-01-0112-FEDER-000058 | Intermediação através da internet no aluguer de curta duração de apartamentos. | 4 | 4 | 300 | 205 | 509375499 | An Island Apart, Lda. | 26.143 | 15.686 | 13.333 | 0 |
| Incentivos Diretos e Indiretos às Empresas | MADFDR-01-0112-FEDER-000060 | Implementação de um novo serviço na área da publicidade | 4 | 4 | 300 | 205 | 509871011 | Duelo de Sucessos, Lda. | 118.708 | 71.225 | 60.541 | 0 |
| Incentivos Diretos e Indiretos às Empresas | MADFDR-01-0112-FEDER-000063 | Centro do Diabético | 4 | 4 | 300 | 205 | 509508405 | Centro Diabético Concórdia, Lda. | 150.137 | 90.082 | 76.570 | 0 |
| Incentivos Diretos e Indiretos às Empresas | MADFDR-01-0112-FEDER-000064 | Exploração de uma embarcação de recreio com um conceito de Restaurante Flutuante | 4 | 4 | 300 | 205 | 509651933 | Maria Zita França, Unipessoal, Lda. | 236.418 | 141.851 | 141.851 | 0 |
| Incentivos Diretos e Indiretos às Empresas | MADFDR-01-0112-FEDER-000065 | Centro Comercial Online | 4 | 4 | 300 | 205 | 509800297 | Climblevel - Centro Online e Web Marketing, Lda. | 12.751 | 7.650 | 7.650 | 0 |

Programa Operacional de Valorização do Potencial Económico e Coesão Territorial da RAM

| Designação do Eixo Prioritário | Candidatura / Operação | | | | | Identificação do Beneficiário | | | Montantes Aprovados | | | |
|--|-----------------------------|--|------|--------|------------------------------|-------------------------------|-----------|--|------------------------------------|-----------------|-------------------|---------------------------------|
| | Código | Designação | Tipo | Estado | Localização (NUT II/NUT III) | Tipologia | NIF | Designação | Investimento/ Custo Total Elegível | Despesa Pública | Fundo Comunitário | Montante Fundo de tipologia FSE |
| | 1 | 2 | 3 | 4 | 5 | 6 | 7 | 8 | 9 | 10 | 11 | 12 |
| Incentivos Diretos e Indiretos às Empresas | MADFDR-01-0112-FEDER-000066 | Oferta de um novo serviço | 4 | 4 | 300 | 205 | 509599907 | Get Start - Consultores e Formação, Lda. | 94.461 | 56.677 | 48.175 | 0 |
| Incentivos Diretos e Indiretos às Empresas | MADFDR-01-0112-FEDER-000067 | Abertura de Laboratório de Prótese Dentária | 4 | 4 | 300 | 205 | 509409830 | Eficaz Ajuste - Serviços de Prótese Dentária, Lda. | 83.254 | 49.952 | 49.952 | 0 |
| Incentivos Diretos e Indiretos às Empresas | MADFDR-01-0112-FEDER-000069 | Eatsmart. Portal de reservas de mesa online | 4 | 4 | 300 | 205 | 222561530 | Ricardo Martins Reis | 114.024 | 68.415 | 58.152 | 0 |
| Incentivos Diretos e Indiretos às Empresas | MADFDR-01-0112-FEDER-000070 | Abertura de um Ginásio | 4 | 4 | 300 | 205 | 510074251 | HAPPINESS RHYTHM - LDA | 249.552 | 149.731 | 149.731 | 0 |
| Incentivos Diretos e Indiretos às Empresas | MADFDR-01-0112-FEDER-000071 | Network Invaders | 4 | 4 | 300 | 205 | 510121136 | Network Invaders, Unipessoal, Lda (Zona Franca da Madeira) | 188.755 | 113.253 | 96.265 | 0 |
| Incentivos Diretos e Indiretos às Empresas | MADFDR-01-0112-FEDER-000072 | Exploração comercial de uma aplicação para dispositivos móveis | 4 | 4 | 300 | 205 | 510121152 | Techswan, Lda. | 202.430 | 121.458 | 103.239 | 0 |
| Incentivos Diretos e Indiretos às Empresas | MADFDR-01-0112-FEDER-000073 | Aluguer de Equipamentos BABY ON BOARD | 4 | 4 | 300 | 202 | 509900313 | Paula Brito Abrantes, Unipessoal, Lda. | 79.830 | 47.898 | 47.898 | 0 |
| Incentivos Diretos e Indiretos às Empresas | MADFDR-01-0112-FEDER-000074 | Criação de uma plataforma web de produção audiovisual | 4 | 4 | 300 | 205 | 509910220 | Maritimo da Madeira TV Unipessoal, Lda. | 236.809 | 142.085 | 120.772 | 0 |
| Incentivos Diretos e Indiretos às Empresas | MADFDR-01-0112-FEDER-000075 | Clínica dentária com especialização na área de periodontologia (actualmente inexistente na R.A.M.) | 4 | 4 | 300 | 205 | 509791735 | Joanna A Quintal - Medicina Dentária Unipessoal, Lda. | 189.242 | 113.545 | 113.545 | 0 |
| Incentivos Diretos e Indiretos às Empresas | MADFDR-01-0112-FEDER-000076 | Desenvolvimento e implementação de soluções de telemetria e telecontrolo | 4 | 4 | 300 | 205 | 509888585 | Ribatel Telemetrics, Lda. | 247.737 | 148.642 | 126.346 | 0 |
| Incentivos Diretos e Indiretos às Empresas | MADFDR-01-0112-FEDER-000077 | Implementação de franchising Gymboree na Madeira | 4 | 4 | 300 | 205 | 509804411 | GBR, Lda. | 167.285 | 100.371 | 100.371 | 0 |
| Incentivos Diretos e Indiretos às Empresas | MADFDR-01-0112-FEDER-000078 | Start up com serviço de vanguarda e inovador utilizando tecnologia de ponta para eventos. | 4 | 4 | 300 | 204 | 509899323 | Futurebox, Lda. | 185.721 | 111.433 | 94.718 | 0 |
| Incentivos Diretos e Indiretos às Empresas | MADFDR-01-0112-FEDER-000079 | Criação de uma unidade de hospedagem para animais domésticos | 4 | 4 | 300 | 205 | 509986420 | Pêlos e Penas Hotel para Animais, Sociedade Unipessoal, Lda. | 32.874 | 19.724 | 16.766 | 0 |
| Incentivos Diretos e Indiretos às Empresas | MADFDR-01-0112-FEDER-000080 | Criação de um centro de tratamento haloterapia | 4 | 4 | 300 | 205 | 509929842 | Secret Feel Well - Centro de Terapias e Bem Estar, Lda. | 246.290 | 147.774 | 125.608 | 0 |
| Incentivos Diretos e Indiretos às Empresas | MADFDR-01-0112-FEDER-000081 | Criação de um sistema paralelo de computadores interligados e virtualizados num só computador. | 4 | 4 | 300 | 205 | 510088791 | Narede3.0, Lda. | 133.666 | 80.200 | 68.170 | 0 |
| Incentivos Diretos e Indiretos às Empresas | MADFDR-01-0112-FEDER-000082 | Desenvolvimento e comercialização de um sistema inovador e integrado de gestão de filas. | 4 | 4 | 300 | 205 | 510038417 | SIGEFÉ - Sistemas de Gestão de Filas de Espera e Tecnologias de Informação, Lda. | 247.219 | 148.331 | 126.082 | 0 |
| Incentivos Diretos e Indiretos às Empresas | MADFDR-01-0112-FEDER-000083 | Embarcação de passeio turístico com veículos de controlo remoto (ROVs). | 4 | 4 | 300 | 205 | 509771904 | António Lobbert - Actividades Náuticas Unipessoal, Lda. | 180.305 | 108.183 | 91.956 | 0 |
| Incentivos Diretos e Indiretos às Empresas | MADFDR-01-0112-FEDER-000084 | Desenvolvimento e comercialização de produto inovador | 4 | 4 | 300 | 205 | 510099840 | Tiago Bettencourt da Câmara, Unipessoal, Lda | 136.345 | 81.807 | 69.536 | 0 |
| Incentivos Diretos e Indiretos às Empresas | MADFDR-01-0112-FEDER-000085 | Desenvolvimento e comercialização de aplicações destinadas a melhorar a interacção dos utilizadores do Facebook. | 4 | 4 | 300 | 205 | 509903746 | Brainwapps Studios, Lda. | 243.241 | 145.945 | 124.053 | 0 |
| Incentivos Diretos e Indiretos às Empresas | MADFDR-01-0112-FEDER-000086 | Aluguer de veículos 100% eléctricos que proporcionam roteiros turísticos interactivos e personalizados. | 4 | 4 | 300 | 205 | 510124852 | City Bubbles - Aluguer de Veículos Automóveis, Lda. | 152.113 | 91.268 | 77.578 | 0 |

Programa Operacional de Valorização do Potencial Económico e Coesão Territorial da RAM

| Designação do Eixo Prioritário | Candidatura / Operação | | | | | Identificação do Beneficiário | | | Montantes Aprovados | | | |
|--|-----------------------------|---|------|--------|------------------------------|-------------------------------|-----------|--|------------------------------------|-----------------|-------------------|---------------------------------|
| | Código | Designação | Tipo | Estado | Localização (NUT II/NUT III) | Tipologia | NIF | Designação | Investimento/ Custo Total Elegível | Despesa Pública | Fundo Comunitário | Montante Fundo de tipologia FSE |
| | 1 | 2 | 3 | 4 | 5 | 6 | 7 | 8 | 9 | 10 | 11 | 12 |
| Incentivos Diretos e Indiretos às Empresas | MADFDR-01-0112-FEDER-000087 | Criação de Plataforma Digital para Indústria criativa. | 4 | 4 | 300 | 204 | 510046002 | 9 Digital - Sociedade Unipessoal, Lda. | 219.010 | 131.406 | 111.695 | 0 |
| Incentivos Diretos e Indiretos às Empresas | MADFDR-01-0112-FEDER-000090 | Projecto Food Service B2B-B2C. | 4 | 4 | 300 | 205 | 510009689 | Frustock Madeira - Produtos Alimentares, Lda. | 189.750 | 113.850 | 96.773 | 0 |
| Incentivos Diretos e Indiretos às Empresas | MADFDR-01-0112-FEDER-000093 | Exploração de um Barco de Recreio, com um conceito de 'Hotel em Movimento' | 4 | 4 | 300 | 205 | 510246753 | Petra Sybille Dedjbachsch, Unipessoal, Lda. | 249.708 | 149.825 | 127.351 | 0 |
| Incentivos Diretos e Indiretos às Empresas | MADFDR-01-0112-FEDER-000094 | Comercio de material óptico com enfoque em meios de diagnostico de proximidade e distribuição capilar | 4 | 4 | 300 | 205 | 510207707 | Filipe Gouveia, Unipessoal Lda | 57.946 | 34.768 | 34.768 | 0 |
| Incentivos Diretos e Indiretos às Empresas | MADFDR-01-0112-FEDER-000096 | Jogo de Tabuleiro: à Descoberta da Madeira | 4 | 4 | 300 | 205 | 510212581 | Miguel & Macedo, Lda | 180.514 | 108.308 | 92.062 | 0 |
| Incentivos Diretos e Indiretos às Empresas | MADFDR-01-0112-FEDER-000098 | Criação e exploração comercial de um software | 4 | 4 | 300 | 205 | 510131930 | Cardpresso, Lda. | 64.234 | 38.540 | 32.759 | 0 |
| Incentivos Diretos e Indiretos às Empresas | MADFDR-01-0112-FEDER-000099 | Oferecer um conjunto de produtos direccionados para o turismo ligado à prática do Surf tendo em conta as suas características específicas | 4 | 4 | 300 | 202 | 185827640 | Sara Aline Medeiros André | 242.521 | 145.513 | 123.686 | 0 |
| Incentivos Diretos e Indiretos às Empresas | MADFDR-01-0112-FEDER-000100 | Projecto de Apoio à Criação de Centro Turístico | 4 | 4 | 300 | 205 | 510347509 | SUMMER EMOTION - Centro de Comércio e Serviços Turísticos Unipessoal | 249.919 | 149.951 | 127.459 | 0 |
| Incentivos Diretos e Indiretos às Empresas | MADFDR-01-0112-FEDER-000101 | Criação de um serviço inovador que combina a tradicional loja de conveniência e as compras online | 4 | 4 | 300 | 205 | 510232817 | Madeira To You, Lda. | 196.004 | 117.602 | 99.962 | 0 |
| Incentivos Diretos e Indiretos às Empresas | MADFDR-01-0112-FEDER-000103 | Comercialização de um produto novo na RAM | 4 | 4 | 300 | 205 | 188984240 | Sérgio Miguel Teixeira Silva | 99.002 | 59.401 | 50.491 | 0 |
| Incentivos Diretos e Indiretos às Empresas | MADFDR-01-0112-FEDER-000104 | Plataforma Digital com informação sobre produtos e serviços | 4 | 4 | 300 | 205 | 212522582 | Paulo Miguel Ribeiro Neves | 243.501 | 146.101 | 124.185 | 0 |
| Incentivos Diretos e Indiretos às Empresas | MADFDR-01-0112-FEDER-000105 | Criação de marca própria de produtos regionais e sua comercialização. | 4 | 4 | 300 | 205 | 221456031 | José Luciano Andrade dos Reis | 76.020 | 45.612 | 38.770 | 0 |
| Incentivos Diretos e Indiretos às Empresas | MADFDR-01-0112-FEDER-000106 | Alojamento adaptado ao conceito PET FRIENDLY | 4 | 4 | 300 | 205 | 509938779 | Milarmónias - Unipessoal, Lda. | 172.902 | 103.741 | 88.180 | 0 |
| Incentivos Diretos e Indiretos às Empresas | MADFDR-01-0112-FEDER-000107 | OitoLabs. | 4 | 4 | 300 | 205 | 510247210 | OitoLabs, Lda. | 229.266 | 137.560 | 116.926 | 0 |
| Incentivos Diretos e Indiretos às Empresas | MADFDR-01-0112-FEDER-000109 | Agregar a oferta de espaço e tempo e a procura por parte dos consumidores no mercado de Média. | 4 | 4 | 300 | 205 | 510317456 | Allaroundmedia, Lda. | 244.500 | 146.700 | 124.695 | 0 |
| Incentivos Diretos e Indiretos às Empresas | MADFDR-01-0112-FEDER-000110 | Criação de plataforma online - www.linkmedico.pt - para setor da saúde. | 4 | 4 | 300 | 205 | 510272223 | LNKMD - Serviços de Telemedicina, Lda. | 172.654 | 103.593 | 88.054 | 0 |
| Incentivos Diretos e Indiretos às Empresas | MADFDR-01-0112-FEDER-000111 | Plataforma online que permite customizar aplicações mobile de forma rápida e custos controlados | 4 | 4 | 300 | 205 | 510341071 | Fapptory - Soluções Tecnológicas, Lda. | 164.910 | 98.946 | 84.104 | 0 |
| Incentivos Diretos e Indiretos às Empresas | MADFDR-01-0113-FEDER-000001 | Desenvolvimento e implementação de um sistema integrado de gestão colaborativa | 4 | 9 | 300 | 204 | 511021380 | MCComputadores, S.A. | 190.034 | 66.512 | 66.512 | 0 |
| Incentivos Diretos e Indiretos às Empresas | MADFDR-01-0119-FEDER-000001 | Tecnologias de Informação - Emproj. SATEC | 4 | 4 | 300 | 202 | 511032463 | Jorge Sá, S.A. | 1.610.098 | 500.000 | 425.000 | 0 |
| Incentivos Diretos e Indiretos às Empresas | MADFDR-01-0119-FEDER-000002 | Instalação dum centro de rastreio de satélites - fornecimento de capacidade satelitar | 5 | 4 | 300 | 202 | 511283733 | Eutelsat Madeira Unipessoal, Lda. | 5.550.000 | 2.775.000 | 2.775.000 | 0 |

Programa Operacional de Valorização do Potencial Económico e Coesão Territorial da RAM

| Designação do Eixo Prioritário | Candidatura / Operação | | | | | Identificação do Beneficiário | | | Montantes Aprovados | | | |
|--|-----------------------------|--|------|--------|-------------------------------|-------------------------------|-----------|--|------------------------------------|-----------------|-------------------|---------------------------------|
| | Código | Designação | Tipo | Estado | Localização (NUT II/ANUT III) | Tipologia | NIF | Designação | Investimento/ Custo Total Elegível | Despesa Pública | Fundo Comunitário | Montante Fundo de tipologia FSE |
| | 1 | 2 | 3 | 4 | 5 | 6 | 7 | 8 | 9 | 10 | 11 | 12 |
| Incentivos Diretos e Indiretos às Empresas | MADFDR-01-0119-FEDER-000004 | Tecnologias de Informação | 4 | 4 | 300 | 205 | 511282206 | ETPRAM, Lda. | 56.755 | 22.702 | 22.702 | 0 |
| Incentivos Diretos e Indiretos às Empresas | MADFDR-01-0143-FEDER-000001 | RS4E II - Road Show for Entrepreneurship 2008 - 2013 | 1 | 4 | 300 | 105 | 511090145 | CEIM – Centro de Empresas e Inovação da Madeira, Lda. | 2.377.837 | 2.377.837 | 2.021.161 | 0 |
| Incentivos Diretos e Indiretos às Empresas | MADFDR-01-0143-FEDER-000002 | Ação técnica e Didáctica para a Eficiência Energética e Qualidade do Ar Interior nas Escolas da RAM | 1 | 4 | 300 | 216 | 511058012 | AREAM – Agência Regional da Energia e Ambiente da Região Autónoma da Madeira | 494.460 | 494.460 | 420.291 | 0 |
| Incentivos Diretos e Indiretos às Empresas | MADFDR-01-0143-FEDER-000003 | MAR - Madeira Artistas em Residência | 1 | 4 | 300 | 212 | 511046472 | Porta33 - Associação Quebra Costas Centro de Arte Contemporânea | 367.990 | 367.990 | 312.792 | 0 |
| Incentivos Diretos e Indiretos às Empresas | MADFDR-01-0143-FEDER-000005 | III Fórum Mundial de Desenvolvimento Económico Regional | 1 | 4 | 300 | 216 | 511127626 | ADERAM – Agência de Desenvolvimento da RAM | 95.219 | 95.219 | 76.175 | 0 |
| Incentivos Diretos e Indiretos às Empresas | MADFDR-01-0143-FEDER-000007 | New Order Madeira | 1 | 4 | 300 | 212 | 511043686 | AJEM - Associação de Jovens Empresários Madeirenses | 99.918 | 99.918 | 84.930 | 0 |
| Incentivos Diretos e Indiretos às Empresas | MADFDR-01-0189-FEDER-000001 | Investigação e desenvolvimento de superfícies interactivas (6D), som, aromatização e toque). | 4 | 4 | 300 | 205 | 511281897 | Wowsystems Informática Lda. | 358.539 | 226.679 | 226.679 | 0 |
| Incentivos Diretos e Indiretos às Empresas | MADFDR-01-0189-FEDER-000004 | Desenvolvimento de novas ferramentas de design para computador e dispositivos móveis, utilizando as mais recentes técnicas de interação. | 4 | 4 | 300 | 205 | 511281897 | Wowsystems Informática Lda. | 300.750 | 221.311 | 188.114 | 0 |
| Incentivos Diretos e Indiretos às Empresas | MADFDR-01-0189-FEDER-000005 | Sistema construtivo de base pré-fabricada, para execução de edifícios em altura, vocacionados para o sector da habitação. | 4 | 4 | 300 | 203 | 509961185 | Bloco Multimodular, MSB e Betar, A.C.E. | 1.860.906 | 1.328.701 | 1.129.396 | 0 |
| Incentivos Diretos e Indiretos às Empresas | MADFDR-01-0189-FEDER-000007 | Projecto de Investigação de Processos de Biorefinaria de Microalgas | 4 | 4 | 300 | 203 | 509799582 | Madebiotech - C R & D, S.A. | 1.863.109 | 1.432.589 | 1.217.701 | 0 |
| Incentivos Diretos e Indiretos às Empresas | MADFDR-01-0190-FEDER-000001 | Alargamento e melhoria da gama de bens ou serviços | 4 | 4 | 300 | 202 | 511101570 | Pólo Científico e Tecnológico da Madeira, Madeira Tecnopolo, S.A. | 648.867 | 417.827 | 355.153 | 0 |
| Incentivos Diretos e Indiretos às Empresas | MADFDR-01-0190-FEDER-000002 | Melhoria da flexibilidade da produção e fornecimento de serviços | 4 | 4 | 300 | 202 | 511101570 | Pólo Científico e Tecnológico da Madeira, Madeira Tecnopolo, S.A. | 551.166 | 350.046 | 297.539 | 0 |
| Incentivos Diretos e Indiretos às Empresas | MADFDR-01-0190-FEDER-000003 | Software Platform for Automated Enterprise-wide - SPAN | 4 | 4 | 300 | 204 | 511281005 | Inovisoft, Tecnologias Lda. | 211.186 | 165.416 | 165.416 | 0 |
| Incentivos Diretos e Indiretos às Empresas | MADFDR-01-0190-FEDER-000004 | Investigação e Desenvolvimento em Desenho prático para serviços inovadores e Investigação científica | 4 | 4 | 300 | 202 | 502605731 | Logica TI Portugal, S.A. | 1.069.114 | 613.870 | 521.790 | 0 |
| Incentivos Diretos e Indiretos às Empresas | MADFDR-01-0190-FEDER-000007 | Novas tecnologias que combinam a diminuição do tamanho do sensor de imagem e aumento da qualidade | 4 | 4 | 300 | 205 | 511239548 | Awaiba - Consultadoria Desenvolvimento e Comercio de Componentes Microelectronicos, Lda. | 769.964 | 543.913 | 462.326 | 0 |
| Incentivos Diretos e Indiretos às Empresas | MADFDR-01-0190-FEDER-000010 | Impacto das tecnologias de produção na qualidade do vinho madeira | 4 | 4 | 300 | 203 | 511004206 | Madeira Wine Company, S.A. | 624.379 | 437.096 | 371.531 | 0 |
| Incentivos Diretos e Indiretos às Empresas | MADFDR-01-0190-FEDER-000011 | Sistema de Detecção Optoelectrónico Activo Multifuncional | 4 | 4 | 300 | 204 | 511021380 | MCComputadores, S.A. | 470.674 | 337.306 | 286.710 | 0 |
| Incentivos Diretos e Indiretos às Empresas | MADFDR-01-0190-FEDER-000012 | Desenvolvimento da farinha de batata-doce para a indústria agroalimentar | 4 | 4 | 300 | 203 | 511060653 | SIM - Sociedade Insular de Moagens, S.A. | 378.976 | 256.518 | 218.040 | 0 |
| Sistema Científico e Tecnológico e Sociedade do Conhecimento | MADFDR-01-0224-FEDER-000001 | Reforço e Modernização das Capacidades Laboratoriais de Ensaio de Engenharia Civil | 3 | 4 | 300 | 106 | 511042850 | LREC – Laboratório Regional de Engenharia Civil, IP-RAM | 1.454.696 | 1.454.696 | 1.236.492 | 0 |
| Sistema Científico e Tecnológico e Sociedade do Conhecimento | MADFDR-01-0224-FEDER-000002 | SEE - Simulação Empresarial e Empreendedorismo | 1 | 4 | 300 | 109 | 680041982 | UMA - Universidade da Madeira | 1.290.000 | 1.290.000 | 1.032.000 | 0 |

Programa Operacional de Valorização do Potencial Económico e Coesão Territorial da RAM

| Designação do Eixo Prioritário | Candidatura / Operação | | | | | Identificação do Beneficiário | | | Montantes Aprovados | | | |
|--|-----------------------------|---|------|--------|------------------------------|-------------------------------|-----------|---|------------------------------------|-------------------|-------------------|---------------------------------|
| | Código | Designação | Tipo | Estado | Localização (NUT II/NUT III) | Tipologia | NIF | Designação | Investimento/ Custo Total Elegível | Despesa Pública | Fundo Comunitário | Montante Fundo de tipologia FSE |
| | 1 | 2 | 3 | 4 | 5 | 6 | 7 | 8 | 9 | 10 | 11 | 12 |
| Sistema Científico e Tecnológico e Sociedade do Conhecimento | MADFDR-01-0224-FEDER-000003 | OTIC/TecMU-PETT | 1 | 4 | 300 | 109 | 680041982 | UMA - Universidade da Madeira | 395.000 | 395.000 | 335.750 | 0 |
| Sistema Científico e Tecnológico e Sociedade do Conhecimento | MADFDR-01-0224-FEDER-000005 | LSC - Laboratório de Semiótica Clínica | 1 | 4 | 300 | 109 | 680041982 | UMA - Universidade da Madeira | 75.000 | 75.000 | 60.000 | 0 |
| Sistema Científico e Tecnológico e Sociedade do Conhecimento | MADFDR-01-0224-FEDER-000006 | VALIMED - Estudo e validação do cálculo de incertezas de medição associadas a calibrações e ensaios | 1 | 4 | 300 | 106 | 511042850 | LREC - Laboratório Regional de Engenharia Civil, IP-RAM | 530.208 | 530.208 | 450.677 | 0 |
| Sistema Científico e Tecnológico e Sociedade do Conhecimento | MADFDR-01-0224-FEDER-000008 | Wireless passenger detection | 1 | 4 | 300 | 112 | 511026340 | Horários do Funchal - Transportes Públicos, S.A. | 30.000 | 30.000 | 25.500 | 0 |
| Sistema Científico e Tecnológico e Sociedade do Conhecimento | MADFDR-01-0224-FEDER-000016 | O Deve e o Haver - as Finanças públicas e privadas na História da Madeira | 1 | 4 | 300 | 106 | 671000900 | CEHA - Centro de Estudos de História do Atlântico | 272.500 | 272.500 | 231.625 | 0 |
| Sistema Científico e Tecnológico e Sociedade do Conhecimento | MADFDR-01-0224-FEDER-000017 | Projecto Pelagos | 1 | 4 | 300 | 106 | 671001299 | SRA - Secretaria Regional do Ambiente e Recursos Naturais | 352.207 | 352.207 | 299.376 | 0 |
| Sistema Científico e Tecnológico e Sociedade do Conhecimento | MADFDR-01-0224-FEDER-000023 | Projeto APRENDER A MADEIRA - Dicionário Enciclopédico de História da Madeira | 1 | 4 | 300 | 212 | 509858643 | APCA - Agência de Promoção da Cultura Atlântica | 1.128.571 | 1.128.571 | 959.285 | 0 |
| Sistema Científico e Tecnológico e Sociedade do Conhecimento | MADFDR-01-0224-FEDER-000025 | Instalações M-ITI | 1 | 4 | 300 | 212 | 509250149 | MITI - Madeira Interactive Technologies Institute - Associação | 317.165 | 317.165 | 269.590 | 0 |
| Sistema Científico e Tecnológico e Sociedade do Conhecimento | MADFDR-01-0266-FEDER-000001 | 3DWhale | 3 | 4 | 300 | 107 | 511239440 | Município de Machico | 2.189.286 | 2.189.286 | 1.860.893 | 0 |
| Sistema Científico e Tecnológico e Sociedade do Conhecimento | MADFDR-01-0266-FEDER-000007 | Infra-estrutura Tecnológica da Educação - ITE | 1 | 4 | 300 | 106 | 671000497 | SRE - Secretaria Regional da Educação e Recursos Humanos | 1.820.121 | 1.820.121 | 1.547.103 | 0 |
| Sistema Científico e Tecnológico e Sociedade do Conhecimento | MADFDR-01-0266-FEDER-000010 | ANAM- SITI- Sistema Integrado de Telecomunicações e Informação | 1 | 4 | 300 | 105 | 511048890 | ANAM - Aeroportos e Navegação Aérea da Madeira, S.A. | 1.725.510 | 1.725.510 | 1.380.408 | 0 |
| Modernização Administrativa | MADFDR-01-0326-FEDER-000002 | Rede de Comunicações Estruturada, Construção do Datacenter e Remodelação do Gabinete de Informática | 1 | 4 | 300 | 107 | 511217315 | Município do Funchal | 436.472 | 436.472 | 371.002 | 0 |
| Modernização Administrativa | MADFDR-01-0326-FEDER-000004 | Electronicgovernment@E-island.ram | 1 | 4 | 300 | 106 | 671001485 | DRAPPS - Direção Regional para a Administração Pública do Porto Santo | 1.274.972 | 1.274.972 | 1.019.978 | 0 |
| Modernização Administrativa | MADFDR-01-0326-FEDER-000015 | Acreditação Laboratório Regional de Veterinária e Segurança Alimentar | 1 | 4 | 300 | 106 | 671001299 | SRA - Secretaria Regional do Ambiente e Recursos Naturais | 284.151 | 284.151 | 241.528 | 0 |
| Modernização Administrativa | MADFDR-01-0326-FEDER-000016 | Sistema Integrado de Informação do IDERAM | 1 | 4 | 300 | 106 | 511152302 | IDERAM - Instituto de Desenv. Empresarial da RAM | 327.000 | 327.000 | 277.950 | 0 |
| Modernização Administrativa | MADFDR-01-0326-FEDER-000018 | P@GE - Plataforma de Apoio à Gestão de Escolas | 1 | 4 | 300 | 106 | 671000497 | SRE - Secretaria Regional da Educação e Recursos Humanos | 470.593 | 470.593 | 400.004 | 0 |
| Modernização Administrativa | MADFDR-01-0326-FEDER-000020 | Cadastro Vitícola (Sistema Integrado de Gestão do Cadastro Vitícola da RAM) - SIGCV-RAM | 1 | 4 | 300 | 106 | 511270305 | IVBAM - Instituto do Vinho, do Bordado e do Artesanato da Madeira, I.P. | 120.547 | 120.547 | 102.465 | 0 |
| Modernização Administrativa | MADFDR-01-0326-FEDER-000022 | RITS- Reforço das infra-estruturas Tecnológicas do SESARAM | 1 | 4 | 300 | 105 | 511228848 | SESARAM - Serviço de Saúde da Região Autónoma da Madeira E.P.E. | 3.283.682 | 3.283.682 | 2.791.129 | 0 |
| Eixo II - Competitividade da Base Económica Regional | | | | | | | | | 119.295.761 | 76.643.580 | 66.775.859 | 0 |
| Projetos de investimento empresarial integrados e inovadores | MADFDR-02-0113-FEDER-000003 | Instalação de sistema de tratamento de efluente industrial | 4 | 9 | 300 | 204 | 511052766 | Solidago Industria e Serviços, Lda. | 63.000 | 25.200 | 25.200 | 0 |

Programa Operacional de Valorização do Potencial Económico e Coesão Territorial da RAM

| Designação do Eixo Prioritário | Candidatura / Operação | | | | | Identificação do Beneficiário | | | Montantes Aprovados | | | |
|--|-----------------------------|---|------|--------|------------------------------|-------------------------------|-----------|--|------------------------------------|-----------------|-------------------|---------------------------------|
| | Código | Designação | Tipo | Estado | Localização (NUT II/NUT III) | Tipologia | NIF | Designação | Investimento/ Custo Total Elegível | Despesa Pública | Fundo Comunitário | Montante Fundo de tipologia FSE |
| | 1 | 2 | 3 | 4 | 5 | 6 | 7 | 8 | 9 | 10 | 11 | 12 |
| Projetos de investimento empresarial integrados e inovadores | MADFDR-02-0113-FEDER-000005 | Desenvolvimento da competitividade e reforço da capacidade técnica e tecnológica | 4 | 9 | 300 | 204 | 511254725 | Gest Lider II - Contabilidade, Informática e Gestão, Lda | 118.352 | 41.423 | 41.423 | 0 |
| Projetos de investimento empresarial integrados e inovadores | MADFDR-02-0113-FEDER-000012 | Aquisição de máquinas e equipamentos ligados à segurança e ambiente | 4 | 9 | 300 | 204 | 511066287 | Sweets and Sugar - Prod. e Comércio de Açúcar e seus Derivados, S.A. | 194.270 | 77.708 | 77.708 | 0 |
| Projetos de investimento empresarial integrados e inovadores | MADFDR-02-0113-FEDER-000013 | Unidade de tratamento de resíduos de lavagem de lamas | 4 | 9 | 300 | 204 | 511096712 | Cortpedra - Extração e Comercio de Pedra, Lda | 198.700 | 74.880 | 74.880 | 0 |
| Projetos de investimento empresarial integrados e inovadores | MADFDR-02-0113-FEDER-000014 | Reestruturação da unidade de produção | 4 | 9 | 300 | 205 | 511055013 | Martins & Martins - Sociedade Unipessoal, Lda. | 192.699 | 67.445 | 67.445 | 0 |
| Projetos de investimento empresarial integrados e inovadores | MADFDR-02-0113-FEDER-000015 | Modernização/renovação do restaurante típico Gavião Novo na zona histórica do Funchal | 4 | 4 | 300 | 205 | 511187580 | Estevão E Maria, Lda. | 109.932 | 43.973 | 37.377 | 0 |
| Projetos de investimento empresarial integrados e inovadores | MADFDR-02-0113-FEDER-000017 | Modernização de instalações e aquisição de novos equipamentos | 4 | 9 | 300 | 204 | 511057130 | Paula & Paulino, Lda. | 140.256 | 49.090 | 49.090 | 0 |
| Projetos de investimento empresarial integrados e inovadores | MADFDR-02-0113-FEDER-000019 | Remodelação de Loja | 4 | 9 | 300 | 205 | 511281862 | Ana Maria Catanho, Unipessoal, Lda. | 37.292 | 13.052 | 13.052 | 0 |
| Projetos de investimento empresarial integrados e inovadores | MADFDR-02-0113-FEDER-000021 | Modernização da empresa em termos técnicos e tecnológicos | 4 | 4 | 300 | 203 | 511280700 | Servinasa - Limpeza e Serviços, Lda. | 130.470 | 45.664 | 38.815 | 0 |
| Projetos de investimento empresarial integrados e inovadores | MADFDR-02-0113-FEDER-000024 | Criação e desenvolvimento de novos serviços integrados | 4 | 9 | 300 | 205 | 511284896 | Pilar Empresarial, Lda. | 180.242 | 72.097 | 72.097 | 0 |
| Projetos de investimento empresarial integrados e inovadores | MADFDR-02-0113-FEDER-000025 | Modernização das instalações e equipamentos | 4 | 4 | 300 | 205 | 511191502 | Finiram-Consultoria Financeira e Investimentos, Lda | 53.954 | 21.582 | 21.582 | 0 |
| Projetos de investimento empresarial integrados e inovadores | MADFDR-02-0113-FEDER-000026 | Aumento da qualidade dos serviços e estrutura física, e oferta de novos serviços | 4 | 4 | 300 | 205 | 511114567 | J. A. C. Martins - Unipessoal, Lda | 70.798 | 24.779 | 24.779 | 0 |
| Projetos de investimento empresarial integrados e inovadores | MADFDR-02-0113-FEDER-000027 | Qualificação e diversificação da oferta existente | 4 | 4 | 300 | 205 | 508605482 | Estrelas e Signos, Unipessoal Lda. | 197.921 | 69.272 | 69.272 | 0 |
| Projetos de investimento empresarial integrados e inovadores | MADFDR-02-0113-FEDER-000028 | Criação de um cabeleireiro | 4 | 4 | 300 | 205 | 508857015 | Lopez & Silva - Cabeleireiros, Lda | 164.473 | 65.789 | 65.789 | 0 |
| Projetos de investimento empresarial integrados e inovadores | MADFDR-02-0113-FEDER-000034 | Abertura de uma loja de conveniência | 4 | 4 | 300 | 205 | 511209835 | Padaria e Pastelaria Solar dos Álamos, Sociedade Unipessoal, Lda., | 107.136 | 48.211 | 48.211 | 0 |
| Projetos de investimento empresarial integrados e inovadores | MADFDR-02-0113-FEDER-000038 | Abertura de loja para atendimento ao público e exposição de flores | 4 | 4 | 300 | 205 | 508965144 | Traço de Flor, Lda. | 59.445 | 29.723 | 29.723 | 0 |
| Projetos de investimento empresarial integrados e inovadores | MADFDR-02-0113-FEDER-000039 | Sistema de gestao de segurança alimentar e melhoria ao nível de eficiencia energetica | 4 | 4 | 300 | 205 | 511029330 | Irmãos Reis & Gonçalves, Lda. | 106.044 | 38.580 | 38.580 | 0 |
| Projetos de investimento empresarial integrados e inovadores | MADFDR-02-0113-FEDER-000040 | Projecto de modernização e requalificação com aposta na inovação | 4 | 4 | 300 | 204 | 511053703 | Elomadeira - Sistemas de Comunicação, Lda. | 44.617 | 18.962 | 18.962 | 0 |
| Projetos de investimento empresarial integrados e inovadores | MADFDR-02-0113-FEDER-000041 | Instalação de meios informáticos, logísticos e funcionais | 4 | 4 | 300 | 205 | 511041284 | Zarconta - Administração e Consultadoria, Lda. | 35.247 | 15.861 | 15.861 | 0 |
| Projetos de investimento empresarial integrados e inovadores | MADFDR-02-0113-FEDER-000042 | Modernização da empresa, utilização das boas práticas em termos de gestão e eficiência energética | 4 | 4 | 300 | 204 | 511002440 | J.S. Mensesas, S.A. | 106.393 | 47.877 | 47.877 | 0 |
| Projetos de investimento empresarial integrados e inovadores | MADFDR-02-0113-FEDER-000046 | Abertura de uma farmácia | 4 | 4 | 300 | 205 | 511246234 | Maria da Luz Dantas, Lda | 145.940 | 69.322 | 69.322 | 0 |

Programa Operacional de Valorização do Potencial Económico e Coesão Territorial da RAM

| Designação do Eixo Prioritário | Candidatura / Operação | | | | | Identificação do Beneficiário | | | Montantes Aprovados | | | |
|--|-----------------------------|---|------|--------|------------------------------|-------------------------------|-----------|--|------------------------------------|-----------------|-------------------|---------------------------------|
| | Código | Designação | Tipo | Estado | Localização (NUT II/NUT III) | Tipologia | NIF | Designação | Investimento/ Custo Total Elegível | Despesa Pública | Fundo Comunitário | Montante Fundo de tipologia FSE |
| | 1 | 2 | 3 | 4 | 5 | 6 | 7 | 8 | 9 | 10 | 11 | 12 |
| Projetos de investimento empresarial integrados e inovadores | MADFDR-02-0113-FEDER-000048 | Reestruturação e adaptação de um estabelecimento comercial | 4 | 4 | 300 | 205 | 511191030 | Agostinho Patrocino Gonçalves Unipessoal, Lda. | 103.393 | 43.942 | 37.351 | 0 |
| Projetos de investimento empresarial integrados e inovadores | MADFDR-02-0113-FEDER-000052 | Abertura de um estabelecimento de restauração tradicional madeirense | 4 | 4 | 300 | 205 | 509261299 | Chuva de Alecrim, Unipessoal, Lda. | 102.484 | 48.680 | 48.680 | 0 |
| Projetos de investimento empresarial integrados e inovadores | MADFDR-02-0113-FEDER-000053 | Reestruturação e modernização de um estabelecimento de restauração | 4 | 4 | 300 | 205 | 511284802 | Lilys, Lda. | 198.943 | 94.498 | 94.498 | 0 |
| Projetos de investimento empresarial integrados e inovadores | MADFDR-02-0113-FEDER-000054 | Abertura de uma Papelaria, Reprografia e Livraria | 4 | 4 | 300 | 205 | 509421466 | Matéria Pura, Lda. | 84.509 | 40.142 | 40.142 | 0 |
| Projetos de investimento empresarial integrados e inovadores | MADFDR-02-0113-FEDER-000055 | Implementação de um Sistema de Gestão da Qualidade ISO 9001:2008 | 4 | 4 | 300 | 204 | 511085117 | RJP- Comércio e Distribuição, Lda. | 19.244 | 8.210 | 8.210 | 0 |
| Projetos de investimento empresarial integrados e inovadores | MADFDR-02-0113-FEDER-000056 | Criação de um estabelecimento de restauração e bebidas | 4 | 4 | 300 | 202 | 509362109 | O Piano, Lda. | 42.517 | 20.196 | 20.196 | 0 |
| Projetos de investimento empresarial integrados e inovadores | MADFDR-02-0113-FEDER-000057 | Implementação e Exploração de Oficina de Manutenção e Reparação de Automóveis | 4 | 4 | 300 | 205 | 509321348 | Auto Explorer, Lda. | 181.812 | 86.361 | 86.361 | 0 |
| Projetos de investimento empresarial integrados e inovadores | MADFDR-02-0113-FEDER-000058 | Criação de um restaurante típico nos prazeres | 4 | 4 | 300 | 205 | 509209343 | Prazeres de Inverno, Lda. | 191.989 | 91.195 | 77.515 | 0 |
| Projetos de investimento empresarial integrados e inovadores | MADFDR-02-0113-FEDER-000060 | Modernização empresarial visando o aumento da competitividade | 4 | 4 | 300 | 204 | 511013477 | Silva & Bettencourt, Lda. | 55.871 | 23.745 | 23.745 | 0 |
| Projetos de investimento empresarial integrados e inovadores | MADFDR-02-0113-FEDER-000061 | Implementação da Certificação HACCP | 4 | 4 | 300 | 205 | 511086300 | Brazão & Brazão - Empreendimentos Hoteleiros, Lda. | 51.170 | 23.026 | 23.026 | 0 |
| Projetos de investimento empresarial integrados e inovadores | MADFDR-02-0113-FEDER-000062 | Reorganização e aquisição de equipamentos visando a melhoria da produtividade e competitividade | 4 | 4 | 300 | 205 | 511272375 | MANICA - SOLUÇÕES DIGITAIS SOCIEDADE UNIPESSOAL LDA | 186.349 | 79.537 | 79.537 | 0 |
| Projetos de investimento empresarial integrados e inovadores | MADFDR-02-0113-FEDER-000063 | Remodelação das infraestruturas e aquisição de novos equipamentos | 4 | 4 | 300 | 205 | 509443788 | Segredos à Medida, Lda. | 61.996 | 27.898 | 23.713 | 0 |
| Projetos de investimento empresarial integrados e inovadores | MADFDR-02-0113-FEDER-000065 | Requalificação e Modernização dos equipamentos e do espaço comercial | 4 | 4 | 300 | 205 | 511006829 | Duplípélago Sociedade de Equipamentos Comerciais e Industriais, Lda. | 81.351 | 38.642 | 38.642 | 0 |
| Projetos de investimento empresarial integrados e inovadores | MADFDR-02-0113-FEDER-000066 | Abertura de Nova Parafarmácia no Funchal | 4 | 4 | 300 | 204 | 509441335 | Topfarma, Lda. | 195.153 | 87.819 | 87.819 | 0 |
| Projetos de investimento empresarial integrados e inovadores | MADFDR-02-0113-FEDER-000068 | Abertura de um espaço comercial - Cabeleireiro | 4 | 4 | 300 | 205 | 509542522 | Teresa Vilela Mota - Cabeleireiro, Unipessoal, Lda. | 139.198 | 62.639 | 53.243 | 0 |
| Projetos de investimento empresarial integrados e inovadores | MADFDR-02-0113-FEDER-000069 | Aquisição de Material/ equipamento de produção | 4 | 4 | 300 | 205 | 509491014 | CHLimpezas, Lda. | 56.910 | 28.455 | 24.187 | 0 |
| Projetos de investimento empresarial integrados e inovadores | MADFDR-02-0113-FEDER-000070 | Abertura de um estabelecimento de restauração e take away | 4 | 4 | 300 | 205 | 508727472 | Ao Gosto Popular, Lda. | 177.059 | 79.677 | 67.725 | 0 |
| Projetos de investimento empresarial integrados e inovadores | MADFDR-02-0113-FEDER-000071 | Ampliação das Instalações, investimento em tecnologias de informação e comunicação | 4 | 4 | 300 | 205 | 509132936 | Ss Financial - Contabilidade, Gestão e Consultoria, Lda. | 36.319 | 16.343 | 16.343 | 0 |
| Projetos de investimento empresarial integrados e inovadores | MADFDR-02-0113-FEDER-000075 | Reestruturação produtiva da empresa | 4 | 4 | 300 | 204 | 511152817 | Promerch - Promoção e Merchandising, Lda. | 198.750 | 87.750 | 87.750 | 0 |
| Projetos de investimento empresarial integrados e inovadores | MADFDR-02-0113-FEDER-000077 | Abertura de dois novos estabelecimentos | 4 | 4 | 300 | 204 | 511002440 | J.S. Mensesas, S.A. | 179.624 | 80.831 | 80.831 | 0 |

Programa Operacional de Valorização do Potencial Económico e Coesão Territorial da RAM

| Designação do Eixo Prioritário | Candidatura / Operação | | | | | Identificação do Beneficiário | | | Montantes Aprovados | | | |
|--|-----------------------------|--|------|--------|------------------------------|-------------------------------|-----------|---|------------------------------------|-----------------|-------------------|---------------------------------|
| | Código | Designação | Tipo | Estado | Localização (NUT II/NUT III) | Tipologia | NIF | Designação | Investimento/ Custo Total Elegível | Despesa Pública | Fundo Comunitário | Montante Fundo de tipologia FSE |
| | 1 | 2 | 3 | 4 | 5 | 6 | 7 | 8 | 9 | 10 | 11 | 12 |
| Projetos de investimento empresarial integrados e inovadores | MADFDR-02-0113-FEDER-000080 | Criação de Bar-Restaurante | 4 | 4 | 300 | 205 | 511222386 | R. L. & C. Cassianos Lda. | 110.006 | 52.253 | 44.415 | 0 |
| Projetos de investimento empresarial integrados e inovadores | MADFDR-02-0113-FEDER-000081 | Implementação do Sistema de Gestão da Qualidade e Software de Gestão | 4 | 4 | 300 | 205 | 509215378 | Talentirazo - Consultoria, Recursos Humanos e Tecnologias, Lda. | 179.314 | 80.691 | 68.587 | 0 |
| Projetos de investimento empresarial integrados e inovadores | MADFDR-02-0113-FEDER-000082 | Apretachamento técnico | 4 | 4 | 300 | 205 | 507908597 | Pormenor de Cor, Unipessoal, Lda. | 90.004 | 38.252 | 32.514 | 0 |
| Projetos de investimento empresarial integrados e inovadores | MADFDR-02-0113-FEDER-000083 | Remodelação de um espaço adaptando às exigências da marca SPAR | 4 | 4 | 300 | 205 | 511096445 | Mercadinho da Ajuda - Produtos Alimentares, Lda. | 149.737 | 63.638 | 54.092 | 0 |
| Projetos de investimento empresarial integrados e inovadores | MADFDR-02-0113-FEDER-000084 | Abertura de uma loja de comércio de gelados com fabrico próprio | 4 | 4 | 300 | 205 | 509703593 | Catherine Cahu - Unipessoal, Lda. | 86.915 | 43.457 | 43.457 | 0 |
| Projetos de investimento empresarial integrados e inovadores | MADFDR-02-0113-FEDER-000085 | Abertura d um novo estabelecimento de restauração | 4 | 4 | 300 | 205 | 509101950 | Refúgio Secreto Unipessoal, Lda. | 62.752 | 28.238 | 24.002 | 0 |
| Projetos de investimento empresarial integrados e inovadores | MADFDR-02-0113-FEDER-000086 | Investimento/Modernização - hardware e software (novo ERP) | 4 | 4 | 300 | 204 | 511015534 | ECFP - Empresa de Contabilidade e Formação Profissional, Lda. | 136.691 | 61.511 | 61.511 | 0 |
| Projetos de investimento empresarial integrados e inovadores | MADFDR-02-0113-FEDER-000087 | Qualificação e Diversificação da Oferta existente no Mercado Regional | 4 | 4 | 300 | 205 | 509766374 | Castanha & Abreu, Lda. | 42.405 | 20.142 | 20.142 | 0 |
| Projetos de investimento empresarial integrados e inovadores | MADFDR-02-0113-FEDER-000088 | Modernização e requalificação do restaurante | 4 | 4 | 300 | 201 | 511226454 | Ribeiro Frio Exploração de Restaurantes e Estabelecimentos de Bebidas, Lda | 156.347 | 74.265 | 74.265 | 0 |
| Projetos de investimento empresarial integrados e inovadores | MADFDR-02-0113-FEDER-000089 | Remodelação e apetrechamento técnico | 4 | 4 | 300 | 205 | 509754830 | Carla & Ricardo Antão - Serviços e Comercio de Equipamentos para Séniores, Lda. | 67.454 | 30.354 | 30.354 | 0 |
| Projetos de investimento empresarial integrados e inovadores | MADFDR-02-0113-FEDER-000090 | Aquisição da tecnologia que permitirá estar na vanguarda da produção digital de próteses | 4 | 4 | 300 | 205 | 511281749 | Five Stars, Unipessoal, Lda. | 99.820 | 47.415 | 40.302 | 0 |
| Projetos de investimento empresarial integrados e inovadores | MADFDR-02-0113-FEDER-000091 | Modernização e remodelação do Snack-Bar Lido Brunch | 4 | 4 | 300 | 204 | 509441556 | FSF - Doces Tradicionais, Lda. | 63.437 | 28.547 | 28.547 | 0 |
| Projetos de investimento empresarial integrados e inovadores | MADFDR-02-0113-FEDER-000093 | Projecto de consolidação e expansão da unidade empresarial Pão com Tradição | 4 | 4 | 300 | 205 | 511278810 | Pãocomtradição, Panificação e Pastelaria, Lda. | 200.000 | 90.000 | 76.500 | 0 |
| Projetos de investimento empresarial integrados e inovadores | MADFDR-02-0113-FEDER-000096 | Plataforma de Comercialização de Software de Gestão em Cloud Computing | 4 | 4 | 300 | 205 | 509587453 | Pmebox, S.A. | 199.153 | 89.619 | 76.176 | 0 |
| Projetos de investimento empresarial integrados e inovadores | MADFDR-02-0113-FEDER-000097 | Restaurante - Churrascaria | 4 | 4 | 300 | 205 | 509564216 | Fátima Nobrega, Unipessoal Lda. | 151.381 | 71.906 | 61.120 | 0 |
| Projetos de investimento empresarial integrados e inovadores | MADFDR-02-0113-FEDER-000098 | Implementação na RAM do franchising português ?Vivafit? | 4 | 4 | 300 | 205 | 509619592 | Idelassaudáveis - Ginásio, Unipessoal, Lda. | 194.907 | 92.581 | 78.694 | 0 |
| Projetos de investimento empresarial integrados e inovadores | MADFDR-02-0113-FEDER-000100 | Modernização, racionalização e inovação da empresa | 4 | 4 | 300 | 205 | 511272642 | Bright Solar - Eng. de Sistemas Solares, Lda. | 42.740 | 19.233 | 16.348 | 0 |
| Projetos de investimento empresarial integrados e inovadores | MADFDR-02-0113-FEDER-000101 | Abertura de Pizzaria em Câmara de Lobos | 4 | 4 | 300 | 205 | 509550509 | Baía D Convívio - Restauração Unipessoal, Lda. | 122.165 | 61.083 | 51.920 | 0 |
| Projetos de investimento empresarial integrados e inovadores | MADFDR-02-0113-FEDER-000102 | Abertura de nova loja, remodelação da existente, com certificação HACCP | 4 | 4 | 300 | 204 | 511277520 | Martins & Figueira, Lda. | 104.616 | 50.616 | 43.024 | 0 |
| Projetos de investimento empresarial integrados e inovadores | MADFDR-02-0113-FEDER-000103 | Instalação de ginásio | 4 | 4 | 300 | 205 | 509958443 | XP Workout, Lda. | 191.788 | 91.099 | 77.434 | 0 |

Programa Operacional de Valorização do Potencial Económico e Coesão Territorial da RAM

| Designação do Eixo Prioritário | Candidatura / Operação | | | | | Identificação do Beneficiário | | | Montantes Aprovados | | | |
|--|-----------------------------|---|------|--------|------------------------------|-------------------------------|-----------|--|------------------------------------|-----------------|-------------------|---------------------------------|
| | Código | Designação | Tipo | Estado | Localização (NUT II/NUT III) | Tipologia | NIF | Designação | Investimento/ Custo Total Elegível | Despesa Pública | Fundo Comunitário | Montante Fundo de tipologia FSE |
| | 1 | 2 | 3 | 4 | 5 | 6 | 7 | 8 | 9 | 10 | 11 | 12 |
| Projetos de investimento empresarial integrados e inovadores | MADFDR-02-0113-FEDER-000104 | Remodelação de Restaurante | 4 | 4 | 300 | 205 | 511265824 | Agrela & Silva, Lda. | 70.343 | 33.413 | 28.401 | 0 |
| Projetos de investimento empresarial integrados e inovadores | MADFDR-02-0113-FEDER-000105 | Fabricação de próteses dentárias e material ortopédico, cirúrgico, facial e ortotese | 4 | 4 | 300 | 205 | 509948090 | Nuno Filipe Gonçalves Unipessoal Lda. | 167.066 | 79.356 | 67.453 | 0 |
| Projetos de investimento empresarial integrados e inovadores | MADFDR-02-0113-FEDER-000107 | Abertura de um estabelecimento de pastelaria e um sistema integrada de gestão para toda empresa | 4 | 4 | 300 | 204 | 511002440 | J.S. Mensesas, S.A. | 199.638 | 89.837 | 76.361 | 0 |
| Projetos de investimento empresarial integrados e inovadores | MADFDR-02-0113-FEDER-000108 | Abertura de um novo restaurante para promoção pratos Alentejanos | 4 | 4 | 300 | 205 | 509848354 | Oceano d'Iguarias Lda. | 139.763 | 69.881 | 59.399 | 0 |
| Projetos de investimento empresarial integrados e inovadores | MADFDR-02-0113-FEDER-000109 | Renovação da plataforma informática e do software técnico | 4 | 4 | 300 | 204 | 511060602 | ECAM, SA | 146.553 | 62.285 | 62.285 | 0 |
| Projetos de investimento empresarial integrados e inovadores | MADFDR-02-0113-FEDER-000110 | Instalação de uma Farmácia | 4 | 4 | 300 | 205 | 147438624 | Maria Milena Marote de Olim Perestrelo | 134.000 | 60.300 | 51.255 | 0 |
| Projetos de investimento empresarial integrados e inovadores | MADFDR-02-0113-FEDER-000111 | Construção de um posto de combustível | 4 | 4 | 300 | 204 | 511066112 | Nunes & Vieira, Lda. | 199.850 | 89.932 | 76.442 | 0 |
| Projetos de investimento empresarial integrados e inovadores | MADFDR-02-0113-FEDER-000112 | Adaptação de espaço existente para uma nova unidade de Farmácia | 4 | 4 | 300 | 205 | 509506810 | Catarina Araújo Barreto, Unipessoal, Lda. | 165.683 | 78.699 | 66.895 | 0 |
| Projetos de investimento empresarial integrados e inovadores | MADFDR-02-0113-FEDER-000113 | Abertura Estabelecimento para comercialização de cabazes de ofertas e cestas alimentares | 4 | 4 | 300 | 205 | 509798136 | Marília & Olga, Lda. | 110.343 | 49.654 | 42.206 | 0 |
| Projetos de investimento empresarial integrados e inovadores | MADFDR-02-0113-FEDER-000114 | Investimento em fatores dinâmicos de competitividade - tecnologias de informação | 4 | 4 | 300 | 204 | 511254725 | Gest Lider II - Contabilidade, Informática e Gestão, Lda | 19.816 | 8.422 | 8.422 | 0 |
| Projetos de investimento empresarial integrados e inovadores | MADFDR-02-0113-FEDER-000116 | Tecnologias de Informação e comunicação, Qualidade Ambiente e Segurança e Energia | 4 | 4 | 300 | 204 | 511149522 | Madibrilho - Carpintaria e Polimentos, Lda. | 158.319 | 75.202 | 63.921 | 0 |
| Projetos de investimento empresarial integrados e inovadores | MADFDR-02-0113-FEDER-000117 | Modernização das instalações e dos equipamentos do estabelecimento | 4 | 4 | 300 | 204 | 511031114 | CICA Exploração Cafeteria Pastelaria e Bar, Lda | 169.567 | 72.066 | 61.256 | 0 |
| Projetos de investimento empresarial integrados e inovadores | MADFDR-02-0113-FEDER-000118 | Obras de remodelação das instalações aquisição equipamentos tecnológicos de vanguarda | 4 | 4 | 300 | 205 | 511156197 | Espaço FA - Arquitectura de Interiores, Unipessoal, Lda | 99.336 | 32.665 | 32.665 | 0 |
| Projetos de investimento empresarial integrados e inovadores | MADFDR-02-0113-FEDER-000119 | Aquisição de equipamentos e obras de remodelação | 4 | 4 | 300 | 205 | 511034377 | Orlando Henriques & Henriques, Lda. | 194.077 | 82.483 | 70.110 | 0 |
| Projetos de investimento empresarial integrados e inovadores | MADFDR-02-0113-FEDER-000120 | Remodelação do sistema informático | 4 | 4 | 300 | 204 | 511000693 | Correia & Pedro, Lda. | 146.859 | 62.415 | 53.053 | 0 |
| Projetos de investimento empresarial integrados e inovadores | MADFDR-02-0113-FEDER-000122 | Abertura de uma lavandaria, limpeza a seco, engomadoria e arranjos de costura | 4 | 4 | 300 | 205 | 510013970 | Rotina Confortável, Lda. | 112.922 | 50.815 | 43.193 | 0 |
| Projetos de investimento empresarial integrados e inovadores | MADFDR-02-0113-FEDER-000123 | Criação de Cafeteria e Comércio de Pastelaria Ultracongelada | 4 | 4 | 300 | 204 | 510018084 | NHAMI Ultracongelados, Lda | 67.140 | 31.891 | 27.108 | 0 |
| Projetos de investimento empresarial integrados e inovadores | MADFDR-02-0113-FEDER-000124 | RESTAURANTE "O VIOLINO" - REMODELAÇÃO | 4 | 4 | 300 | 205 | 511113870 | Jardim Abreu, Lda. | 197.062 | 93.604 | 79.564 | 0 |
| Projetos de investimento empresarial integrados e inovadores | MADFDR-02-0113-FEDER-000125 | Investimento em estabelecimento no ramo da restauração | 4 | 4 | 300 | 205 | 510040462 | Francisco Andrade, Restaurantes, Lda. | 173.560 | 86.780 | 73.763 | 0 |
| Projetos de investimento empresarial integrados e inovadores | MADFDR-02-0113-FEDER-000126 | Adoção/Instalação de Meios Informáticos, Logísticos e Funcionais à Modernização da Empresa | 4 | 4 | 300 | 205 | 509938221 | Sinta Magia Unipessoal, Lda. | 26.716 | 13.358 | 11.354 | 0 |

| Designação do Eixo Prioritário | Candidatura / Operação | | | | | Identificação do Beneficiário | | | Montantes Aprovados | | | |
|--|-----------------------------|--|------|--------|------------------------------|-------------------------------|-----------|---|------------------------------------|-----------------|-------------------|---------------------------------|
| | Código | Designação | Tipo | Estado | Localização (NUT II/NUT III) | Tipologia | NIF | Designação | Investimento/ Custo Total Elegível | Despesa Pública | Fundo Comunitário | Montante Fundo de tipologia FSE |
| | 1 | 2 | 3 | 4 | 5 | 6 | 7 | 8 | 9 | 10 | 11 | 12 |
| Projetos de investimento empresarial integrados e inovadores | MADFDR-02-0113-FEDER-000127 | Investimento em estabelecimento no ramo da restauração | 4 | 4 | 300 | 205 | 510092250 | Exotic Elixir - Unipessoal, Lda. | 199.778 | 94.895 | 80.661 | 0 |
| Projetos de investimento empresarial integrados e inovadores | MADFDR-02-0113-FEDER-000128 | Criação de espaço comercial para venda de bens de primeira necessidade | 4 | 4 | 300 | 205 | 510144268 | Sabores Companhia, Lda. | 199.692 | 99.846 | 84.869 | 0 |
| Projetos de investimento empresarial integrados e inovadores | MADFDR-02-0113-FEDER-000129 | Renovação da infraestrutura, aquisição de equipamento operacional e de sistema energia solar | 4 | 4 | 300 | 204 | 511073763 | Ilídio & Quirino Figueira, S.A. | 197.951 | 89.078 | 75.716 | 0 |
| Projetos de investimento empresarial integrados e inovadores | MADFDR-02-0113-FEDER-000130 | Criação de Biblioteca Virtual | 4 | 4 | 300 | 205 | 510230652 | Emooby, Lda. | 86.536 | 41.104 | 34.939 | 0 |
| Projetos de investimento empresarial integrados e inovadores | MADFDR-02-0113-FEDER-000132 | Aumento da sustentabilidade da empresa, através oferta de novas áreas de negócio. | 4 | 4 | 300 | 205 | 511122837 | Normifisco - Gabinete Técnico de Contabilidade e Fiscalidade, Lda | 47.398 | 21.329 | 18.130 | 0 |
| Projetos de investimento empresarial integrados e inovadores | MADFDR-02-0113-FEDER-000134 | Remodelação de espaço comercial | 4 | 4 | 300 | 201 | 510200230 | Mexilote Brincalhão Unipessoal, Lda. | 70.312 | 35.156 | 29.882 | 0 |
| Projetos de investimento empresarial integrados e inovadores | MADFDR-02-0113-FEDER-000137 | Abertura de um novo espaço comercial de venda de produtos hortofrutícolas. | 4 | 4 | 300 | 204 | 511226586 | Martinho Pinto Figueira - Unipessoal, Lda. | 198.482 | 89.317 | 75.919 | 0 |
| Projetos de investimento empresarial integrados e inovadores | MADFDR-02-0113-FEDER-000138 | Abertura estabelecimento de Snack-bar no Mercado Laradores com oferta diferenciada pela qualidade do serviço/produto que integra | 4 | 4 | 300 | 205 | 509039677 | Pladas Genuínas - Unipessoal, Lda. | 70.869 | 31.891 | 27.107 | 0 |
| Projetos de investimento empresarial integrados e inovadores | MADFDR-02-0113-FEDER-000139 | Requalificação de estabelecimento comercial | 4 | 4 | 300 | 205 | 509889026 | Cidade da Fama - Unipessoal, Lda. | 186.628 | 83.982 | 71.385 | 0 |
| Projetos de investimento empresarial integrados e inovadores | MADFDR-02-0113-FEDER-000140 | Abertura de um novo estabelecimento de restauração | 4 | 4 | 300 | 205 | 511280009 | Maria & Ruel, Lda. | 199.404 | 89.732 | 76.272 | 0 |
| Projetos de investimento empresarial integrados e inovadores | MADFDR-02-0113-FEDER-000141 | Abertura de um novo espaço comercial: mini mercado | 4 | 4 | 300 | 205 | 510318045 | Venda da Eira, Lda | 150.081 | 67.536 | 57.406 | 0 |
| Projetos de investimento empresarial integrados e inovadores | MADFDR-02-0113-FEDER-000142 | Abertura de estabelecimento comercial | 4 | 4 | 300 | 205 | 132410737 | Maria Ariete Ribeiro Pontes | 50.162 | 23.827 | 20.253 | 0 |
| Projetos de investimento empresarial integrados e inovadores | MADFDR-02-0113-FEDER-000143 | Qualificação e diversificação da oferta existente | 4 | 4 | 300 | 205 | 509366333 | Traços na Ribalta, Lda. | 27.250 | 12.262 | 10.423 | 0 |
| Projetos de investimento empresarial integrados e inovadores | MADFDR-02-0113-FEDER-000145 | Aquisição de equipamentos técnicos de suporte à realização de Auditorias | 4 | 4 | 300 | 205 | 509323936 | VIVAPower - Nova, Lda. | 104.000 | 46.800 | 39.780 | 0 |
| Projetos de investimento empresarial integrados e inovadores | MADFDR-02-0114-FEDER-000003 | Modernização de Equipamentos | 4 | 9 | 300 | 204 | 511090129 | Lubripiso - Lubrificação dos Socorridos, Lda. | 109.642 | 49.339 | 49.339 | 0 |
| Projetos de investimento empresarial integrados e inovadores | MADFDR-02-0114-FEDER-000004 | Construção da sede social e aquisição de equipamentos | 4 | 4 | 300 | 204 | 507881982 | Máxima Dinâmica - Reparações e Construções, Lda | 219.587 | 98.814 | 98.814 | 0 |
| Projetos de investimento empresarial integrados e inovadores | MADFDR-02-0114-FEDER-000005 | Construção do pavilhão e aquisição de equipamentos produtivos | 4 | 4 | 300 | 204 | 511081332 | Serralharia José Luís, Lda. | 384.740 | 173.133 | 173.133 | 0 |
| Projetos de investimento empresarial integrados e inovadores | MADFDR-02-0114-FEDER-000006 | Modernização das instalações e aquisição de novos equipamentos | 4 | 4 | 300 | 204 | 511254482 | Watercapital Madeira - Tratamento de Águas, Lda. | 62.748 | 34.511 | 29.335 | 0 |
| Projetos de investimento empresarial integrados e inovadores | MADFDR-02-0114-FEDER-000007 | Atualização de Software de gestão e contabilidade | 4 | 4 | 300 | 205 | 511183356 | Contipizo - Contabilidade e Consultoria, Lda. | 21.293 | 11.711 | 11.711 | 0 |
| Projetos de investimento empresarial integrados e inovadores | MADFDR-02-0114-FEDER-000008 | Eficiências energéticas e tecnologias de informação | 4 | 4 | 300 | 204 | 507881982 | Máxima Dinâmica - Reparações e Construções, Lda | 53.399 | 29.370 | 29.370 | 0 |

Programa Operacional de Valorização do Potencial Económico e Coesão Territorial da RAM

| Designação do Eixo Prioritário | Candidatura / Operação | | | | | Identificação do Beneficiário | | | Montantes Aprovados | | | |
|--|-----------------------------|---|------|--------|------------------------------|-------------------------------|-----------|--|------------------------------------|-----------------|-------------------|---------------------------------|
| | Código | Designação | Tipo | Estado | Localização (NUT II/NUT III) | Tipologia | NIF | Designação | Investimento/ Custo Total Elegível | Despesa Pública | Fundo Comunitário | Montante Fundo de tipologia FSE |
| | 1 | 2 | 3 | 4 | 5 | 6 | 7 | 8 | 9 | 10 | 11 | 12 |
| Projetos de investimento empresarial integrados e inovadores | MADFDR-02-0114-FEDER-000009 | Produção e confeção de pratos pré -cozinhados | 4 | 4 | 300 | 205 | 509781462 | Milho Frito, Lda. | 114.698 | 63.084 | 63.084 | 0 |
| Projetos de investimento empresarial integrados e inovadores | MADFDR-02-0114-FEDER-000010 | Construção de raiz de um pavilhão para futuras instalações no Parque Empresarial de Machico | 4 | 4 | 300 | 204 | 511218192 | Paulo Berenguer - Unipessoal, Lda. | 470.722 | 258.897 | 220.063 | 0 |
| Projetos de investimento empresarial integrados e inovadores | MADFDR-02-0114-FEDER-000011 | Modernização do posto assistência Parque Empresarial Cancela | 4 | 4 | 300 | 204 | 511000782 | Arnaldo & Berenguer, Lda. | 88.391 | 48.615 | 41.323 | 0 |
| Projetos de investimento empresarial integrados e inovadores | MADFDR-02-0114-FEDER-000012 | Construção de raiz de um pavilhão para futuras instalações no Parque Empresarial de Machico | 4 | 4 | 300 | 204 | 510035671 | João Luis Vieira, Unipessoal, Lda. | 700.327 | 385.180 | 327.403 | 0 |
| Projetos de investimento empresarial integrados e inovadores | MADFDR-02-0119-FEDER-000001 | Abertura um novo espaço comercial | 4 | 4 | 300 | 205 | 508727472 | Ao Gosto Popular, Lda. | 407.881 | 163.152 | 163.152 | 0 |
| Projetos de investimento empresarial integrados e inovadores | MADFDR-02-0119-FEDER-000003 | Apetreçamento das instalações da Leuimport | 4 | 4 | 300 | 203 | 511065043 | Leuimport da Madeira Comércio Automóvel, Lda. | 2.122.299 | 500.000 | 500.000 | 0 |
| Projetos de investimento empresarial integrados e inovadores | MADFDR-02-0119-FEDER-000004 | Abertura de uma farmácia | 4 | 4 | 300 | 205 | 511276524 | Sectima Farma, Lda. | 487.334 | 194.934 | 194.934 | 0 |
| Projetos de investimento empresarial integrados e inovadores | MADFDR-02-0119-FEDER-000005 | Modernização do processo produtivo | 4 | 4 | 300 | 203 | 511060653 | SIM - Sociedade Insular de Moagens, S.A. | 414.355 | 186.460 | 186.460 | 0 |
| Projetos de investimento empresarial integrados e inovadores | MADFDR-02-0119-FEDER-000006 | Implementação da Certificação do Sistema de Gestão de Segurança e Certificação energética | 4 | 4 | 300 | 205 | 511113722 | Concreto Plano, Construções, S.A. | 87.982 | 35.193 | 29.914 | 0 |
| Projetos de investimento empresarial integrados e inovadores | MADFDR-02-0119-FEDER-000007 | Aquisição de um Robot Mecânico para Farmácia | 4 | 9 | 300 | 204 | 511256396 | Espaçopharm, Lda. | 299.832 | 119.933 | 119.933 | 0 |
| Projetos de investimento empresarial integrados e inovadores | MADFDR-02-0119-FEDER-000008 | Construção e exploração de Posto de Abastecimento de combustíveis líquidos | 4 | 4 | 300 | 204 | 508422523 | Brilho Infinito, Lda. | 255.746 | 115.086 | 97.823 | 0 |
| Projetos de investimento empresarial integrados e inovadores | MADFDR-02-0119-FEDER-000009 | Aquisição de uma nova linha de produção apostando em técnicas de fabrico inovadoras em Portugal | 4 | 4 | 300 | 204 | 511066287 | Sweets and Sugar - Prod. e Comércio de Açúcar e seus Derivados, S.A. | 2.067.987 | 930.594 | 930.594 | 0 |
| Projetos de investimento empresarial integrados e inovadores | MADFDR-02-0119-FEDER-000011 | Investimento em expansão empresarial para novos mercados visando a internacionalização | 4 | 4 | 300 | 204 | 511037570 | New Madeira Investment Serviços S.A. | 151.800 | 60.720 | 60.720 | 0 |
| Projetos de investimento empresarial integrados e inovadores | MADFDR-02-0119-FEDER-000012 | Centro de lavagens e Serviços - Elefante Azul - Santa Cruz | 4 | 4 | 300 | 205 | 511222386 | R. L. & C. Cassianos Lda. | 858.104 | 386.147 | 386.147 | 0 |
| Projetos de investimento empresarial integrados e inovadores | MADFDR-02-0119-FEDER-000014 | Modernização empresarial, previligando a área de eficiência energética/ambiente | 4 | 4 | 300 | 204 | 511060971 | SÓ USA - Técnica de Limpeza e Desinfecção, SA | 1.537.129 | 768.565 | 653.280 | 0 |
| Projetos de investimento empresarial integrados e inovadores | MADFDR-02-0119-FEDER-000015 | Posto de Abastecimento de Combustíveis (Construção e Equipamento Específicos) | 4 | 4 | 300 | 205 | 511283210 | Texfuel, Lda. | 376.404 | 169.382 | 143.974 | 0 |
| Projetos de investimento empresarial integrados e inovadores | MADFDR-02-0119-FEDER-000016 | Investimento em equipamentos que reflectem a introdução de novas tecnologias e software informático | 4 | 4 | 300 | 202 | 511023006 | Cimentos Madeira, Lda. | 575.381 | 230.152 | 195.630 | 0 |
| Projetos de investimento empresarial integrados e inovadores | MADFDR-02-0119-FEDER-000017 | Remodelação da Farmácia de Santo António | 4 | 4 | 300 | 204 | 511241895 | Paulo Sousa - Actividade Farmacêutica Unipessoal, Lda | 572.236 | 228.894 | 228.894 | 0 |
| Projetos de investimento empresarial integrados e inovadores | MADFDR-02-0119-FEDER-000018 | Remodelação Estrutural e Certificação Internacional | 4 | 4 | 300 | 202 | 511224834 | Navinerte, Lda. | 1.386.756 | 624.040 | 624.040 | 0 |
| Projetos de investimento empresarial integrados e inovadores | MADFDR-02-0119-FEDER-000020 | Posto de Abastecimento de Combustíveis (Construção e Equipamento Específicos) | 4 | 4 | 300 | 205 | 511279612 | Manuel António & Filhas, Lda. | 621.410 | 279.634 | 279.634 | 0 |

Programa Operacional de Valorização do Potencial Económico e Coesão Territorial da RAM

| Designação do Eixo Prioritário | Candidatura / Operação | | | | | Identificação do Beneficiário | | | Montantes Aprovados | | | |
|--|-----------------------------|--|------|--------|------------------------------|-------------------------------|-----------|--|------------------------------------|-----------------|-------------------|---------------------------------|
| | Código | Designação | Tipo | Estado | Localização (NUT II/NUT III) | Tipologia | NIF | Designação | Investimento/ Custo Total Elegível | Despesa Pública | Fundo Comunitário | Montante Fundo de tipologia FSE |
| | 1 | 2 | 3 | 4 | 5 | 6 | 7 | 8 | 9 | 10 | 11 | 12 |
| Projetos de investimento empresarial integrados e inovadores | MADFDR-02-0119-FEDER-000021 | Reconversão do sistema energético dos equipamentos | 4 | 4 | 300 | 202 | 511030746 | OPM - Soc. Operações Portuárias Madeira, Lda | 701.582 | 350.791 | 350.791 | 0 |
| Projetos de investimento empresarial integrados e inovadores | MADFDR-02-0119-FEDER-000022 | Centro de Operações Logísticas com sistema de produção de energia com autoconsumo | 4 | 4 | 300 | 202 | 509225918 | Logislink Terminal de Logística Portuária, Lda. | 3.544.467 | 1.000.000 | 850.000 | 0 |
| Projetos de investimento empresarial integrados e inovadores | MADFDR-02-0119-FEDER-000023 | Criação de uma bomba de gasolina nos prazeres | 4 | 4 | 300 | 205 | 509180698 | Prazeres Com Estilo, Lda. | 794.230 | 357.403 | 303.793 | 0 |
| Projetos de investimento empresarial integrados e inovadores | MADFDR-02-0119-FEDER-000024 | Adaptação de espaço para uma unidade de panificação e pastelaria | 4 | 4 | 300 | 204 | 509477690 | Sabor Directo, Lda | 435.295 | 174.118 | 174.118 | 0 |
| Projetos de investimento empresarial integrados e inovadores | MADFDR-02-0119-FEDER-000026 | Implementação de um sistema informático integrado e Sistema de Gestão da Qualidade | 4 | 4 | 300 | 205 | 511134681 | CMJP - Auditoria e Consultoria, Lda. | 590.333 | 236.133 | 200.713 | 0 |
| Projetos de investimento empresarial integrados e inovadores | MADFDR-02-0119-FEDER-000028 | Criação de um espaço multidisciplinar de fitness, saúde e bem estar | 4 | 4 | 300 | 205 | 509477925 | Naturakira, Unipessoal, Lda. | 287.831 | 129.524 | 110.095 | 0 |
| Projetos de investimento empresarial integrados e inovadores | MADFDR-02-0119-FEDER-000029 | Nova unidade de produção, com ponto de venda. | 4 | 4 | 300 | 204 | 511222122 | SÉSAMO - PRODUTOS ALIMENTARES, LDA. | 357.051 | 142.820 | 142.820 | 0 |
| Projetos de investimento empresarial integrados e inovadores | MADFDR-02-0119-FEDER-000030 | Internacionalização da empresa e reforço da capacidade informática. | 4 | 4 | 300 | 204 | 511023723 | Afaviat - Engenharia e Construções, S.A. | 710.098 | 319.544 | 319.544 | 0 |
| Projetos de investimento empresarial integrados e inovadores | MADFDR-02-0119-FEDER-000031 | Eficiência energética na actividade industrial | 4 | 4 | 300 | 203 | 511001720 | ECM - Empresa de Cervejas da Madeira, Lda. | 1.964.767 | 785.907 | 668.021 | 0 |
| Projetos de investimento empresarial integrados e inovadores | MADFDR-02-0119-FEDER-000032 | Investimento em eficiência energética | 4 | 4 | 300 | 203 | 511035543 | Porto Santo Line - Transp. Marítimos, Lda. | 857.660 | 284.715 | 284.715 | 0 |
| Projetos de investimento empresarial integrados e inovadores | MADFDR-02-0119-FEDER-000033 | Modernização ao nível dos processos produtivos e tecnológicos | 4 | 4 | 300 | 204 | 511247770 | ILHAFARMA - FARMÁCIA, LDA. | 806.270 | 362.821 | 308.398 | 0 |
| Projetos de investimento empresarial integrados e inovadores | MADFDR-02-0119-FEDER-000034 | Qualificação e diversificação da oferta existente | 4 | 4 | 300 | 201 | 509725392 | Mimos de Abelha, Lda. | 270.625 | 108.250 | 92.012 | 0 |
| Projetos de investimento empresarial integrados e inovadores | MADFDR-02-0119-FEDER-000035 | Renovação da infraestrutura tecnológica e introdução de novos processos de gestão e controlo | 4 | 4 | 300 | 205 | 511140916 | Porto Bay Hotels e Resorts, S.A. | 510.386 | 204.154 | 173.531 | 0 |
| Projetos de investimento empresarial integrados e inovadores | MADFDR-02-0119-FEDER-000036 | Modernização, inovação, gestão da qualidade e certificação energética | 4 | 4 | 300 | 204 | 511049870 | INSC - Informatica, Serviços e Consultadoria, Lda | 253.265 | 101.306 | 86.110 | 0 |
| Projetos de investimento empresarial integrados e inovadores | MADFDR-02-0119-FEDER-000037 | Aumento da Eficiência Portuária | 4 | 4 | 300 | 202 | 511030746 | OPM - Soc. Operações Portuárias Madeira, Lda | 1.205.632 | 542.534 | 461.154 | 0 |
| Projetos de investimento empresarial integrados e inovadores | MADFDR-02-0119-FEDER-000039 | Expansão das instalações e aquisição de novos equipamentos | 4 | 4 | 300 | 204 | 511066287 | Sweets and Sugar - Prod. e Comércio de Açúcar e seus Derivados, S.A. | 789.910 | 355.460 | 302.141 | 0 |
| Projetos de investimento empresarial integrados e inovadores | MADFDR-02-0119-FEDER-000040 | Certificação de equipamento portuário de acordo com a convenção CSC | 4 | 4 | 300 | 202 | 511036353 | REPIN - Sociedade de Reparação de Contentores, Lda | 43.825 | 19.721 | 16.763 | 0 |
| Projetos de investimento empresarial integrados e inovadores | MADFDR-02-0119-FEDER-000041 | Biodiesel | 4 | 4 | 300 | 202 | 511065906 | Metal-Lobos - Serralharia e Carpintaria, Lda. | 231.967 | 92.787 | 78.869 | 0 |
| Projetos de investimento empresarial integrados e inovadores | MADFDR-02-0119-FEDER-000047 | Instalação de um estabelecimento comercial do ramo farmacêutico com implementação de um Robot Mecânico de Farmácia | 4 | 4 | 300 | 204 | 511268351 | Cristina Rodrigues Unipessoal, Lda. | 449.075 | 179.630 | 152.685 | 0 |
| Projetos de investimento empresarial integrados e inovadores | MADFDR-02-0120-FEDER-000001 | Requalificação de um estabelecimento hoteleiro | 4 | 4 | 300 | 202 | 511008872 | M & J Pestana - Sociedade Turismo da Madeira, S.A. | 843.565 | 209.705 | 209.705 | 0 |

Programa Operacional de Valorização do Potencial Económico e Coesão Territorial da RAM

| Designação do Eixo Prioritário | Candidatura / Operação | | | | | Identificação do Beneficiário | | | Montantes Aprovados | | | |
|--|-----------------------------|--|------|--------|------------------------------|-------------------------------|-----------|--|------------------------------------|-----------------|-------------------|---------------------------------|
| | Código | Designação | Tipo | Estado | Localização (NUT II/NUT III) | Tipologia | NIF | Designação | Investimento/ Custo Total Elegível | Despesa Pública | Fundo Comunitário | Montante Fundo de tipologia FSE |
| | 1 | 2 | 3 | 4 | 5 | 6 | 7 | 8 | 9 | 10 | 11 | 12 |
| Projetos de investimento empresarial integrados e inovadores | MADFDR-02-0120-FEDER-000006 | Requalificação de uma unidade hoteleira | 4 | 4 | 300 | 205 | 511127480 | Hotel Orca Praia - Emp. Turísticos, SA | 636.638 | 254.655 | 254.655 | 0 |
| Projetos de investimento empresarial integrados e inovadores | MADFDR-02-0120-FEDER-000009 | Requalificação de uma unidade hoteleira | 4 | 4 | 300 | 202 | 500122237 | Fundação INATEL | 812.131 | 365.459 | 365.459 | 0 |
| Projetos de investimento empresarial integrados e inovadores | MADFDR-02-0120-FEDER-000012 | Requalificação de uma unidade hoteleira | 4 | 4 | 300 | 202 | 511085133 | Sociedade de Empreendimentos Turísticos Baleira Sol, S.A. | 1.560.794 | 702.357 | 597.004 | 0 |
| Projetos de investimento empresarial integrados e inovadores | MADFDR-02-0120-FEDER-000013 | Implementação do Certificado Energético e da Qualidade do Ar Interior | 4 | 4 | 300 | 204 | 511225636 | Manuel Honório Ferreira de Sousa & Filhos - Inv. E Expl. Turísticas, Lda | 29.289 | 11.716 | 11.716 | 0 |
| Projetos de investimento empresarial integrados e inovadores | MADFDR-02-0120-FEDER-000015 | Requalificação de uma unidade hoteleira | 4 | 4 | 300 | 204 | 511093110 | Costa de Baixo Turismo, Lda. | 257.625 | 115.931 | 98.542 | 0 |
| Projetos de investimento empresarial integrados e inovadores | MADFDR-02-0120-FEDER-000016 | Implementação e certificação de Sistemas de Gestão e Segurança Alimentar | 4 | 4 | 300 | 205 | 511089139 | Manuel & Ariete ? Exploração de Restaurantes, Lda. | 29.141 | 14.570 | 14.570 | 0 |
| Projetos de investimento empresarial integrados e inovadores | MADFDR-02-0120-FEDER-000017 | Edificação de um estabelecimento de restauração e country club de golfe | 4 | 4 | 300 | 205 | 509255485 | Farramonumental, Lda. | 551.979 | 220.792 | 187.673 | 0 |
| Projetos de investimento empresarial integrados e inovadores | MADFDR-02-0120-FEDER-000019 | Requalificação de uma unidade hoteleira | 4 | 4 | 300 | 204 | 511045271 | Camacho e Brazão, Lda. | 1.314.254 | 591.414 | 502.702 | 0 |
| Projetos de investimento empresarial integrados e inovadores | MADFDR-02-0120-FEDER-000021 | Criação de um estabelecimento de restauração especializado em gastronomia regional | 4 | 4 | 300 | 205 | 509310125 | Sacola de Mimos, Lda. | 273.676 | 109.470 | 93.050 | 0 |
| Projetos de investimento empresarial integrados e inovadores | MADFDR-02-0120-FEDER-000022 | Modernização, Racionalização energética, certificação energética e ambiental | 4 | 4 | 300 | 204 | 511041632 | Turiscanico - Empreendimentos Turísticos, Lda. | 464.831 | 209.174 | 177.798 | 0 |
| Projetos de investimento empresarial integrados e inovadores | MADFDR-02-0120-FEDER-000023 | Racionalização energética, certificação energética e ambiental | 4 | 4 | 300 | 203 | 511023910 | Roca Madeira e Mar - Empreendimentos Turísticos, Lda. | 183.944 | 82.775 | 70.359 | 0 |
| Projetos de investimento empresarial integrados e inovadores | MADFDR-02-0120-FEDER-000024 | Projecto para a Implementação do Sistema HACCP | 4 | 4 | 300 | 205 | 507801083 | Risotto Macio - Restauração, Lda | 31.661 | 15.831 | 15.831 | 0 |
| Projetos de investimento empresarial integrados e inovadores | MADFDR-02-0120-FEDER-000025 | Requalificação de uma unidade hoteleira | 4 | 4 | 300 | 203 | 511012551 | Lucullumar Sociedade Hoteleira e Turismo, S.A. | 1.199.104 | 539.597 | 458.657 | 0 |
| Projetos de investimento empresarial integrados e inovadores | MADFDR-02-0120-FEDER-000028 | Remodelação, Racionalização energética, certificação energética e ambiental | 4 | 4 | 300 | 204 | 511032978 | Vila Ventura | 814.794 | 366.657 | 311.659 | 0 |
| Projetos de investimento empresarial integrados e inovadores | MADFDR-02-0120-FEDER-000029 | Requalificação da qualidade e do produto do destino turístico | 4 | 4 | 300 | 205 | 511127480 | Hotel Orca Praia - Emp. Turísticos, SA | 936.600 | 374.640 | 318.444 | 0 |
| Projetos de investimento empresarial integrados e inovadores | MADFDR-02-0120-FEDER-000030 | Investimento na alteração da estrutura de software e hardware | 4 | 4 | 300 | 205 | 511013094 | Gustavo e Andreia 2 Agência de Viagens e Turismo Lda | 237.527 | 95.011 | 80.759 | 0 |
| Projetos de investimento empresarial integrados e inovadores | MADFDR-02-0120-FEDER-000031 | Requalificação de uma unidade hoteleira | 4 | 4 | 300 | 203 | 511041942 | Quinta do Furão Sociedade de Animação | 863.559 | 388.602 | 388.602 | 0 |
| Projetos de investimento empresarial integrados e inovadores | MADFDR-02-0120-FEDER-000032 | Remodelação e investimento em eficiência energética | 4 | 4 | 300 | 205 | 511033575 | Nóbrega & Hipólito, SA | 7.786.129 | 1.250.000 | 1.250.000 | 0 |
| Projetos de investimento empresarial integrados e inovadores | MADFDR-02-0120-FEDER-000033 | Eficiência Energética | 4 | 4 | 300 | 204 | 511043155 | Apartamentos Turísticos Castanheiro, Lda. | 102.337 | 40.935 | 40.935 | 0 |
| Projetos de investimento empresarial integrados e inovadores | MADFDR-02-0120-FEDER-000034 | Readaptação/Remodelação de snack bar | 4 | 4 | 300 | 202 | 187522065 | João Ricardo Gonçalves Santo | 59.381 | 29.690 | 29.690 | 0 |

Programa Operacional de Valorização do Potencial Económico e Coesão Territorial da RAM

| Designação do Eixo Prioritário | Candidatura / Operação | | | | | Identificação do Beneficiário | | | Montantes Aprovados | | | |
|--|-----------------------------|--|------|--------|------------------------------|-------------------------------|-----------|---|------------------------------------|-----------------|-------------------|---------------------------------|
| | Código | Designação | Tipo | Estado | Localização (NUT II/NUT III) | Tipologia | NIF | Designação | Investimento/ Custo Total Elegível | Despesa Pública | Fundo Comunitário | Montante Fundo de tipologia FSE |
| | 1 | 2 | 3 | 4 | 5 | 6 | 7 | 8 | 9 | 10 | 11 | 12 |
| Projetos de investimento empresarial integrados e inovadores | MADFDR-02-0120-FEDER-000036 | Construção de um edifício destinado à restauração | 4 | 4 | 300 | 205 | 509619070 | Triângulo Mítico, Unipessoal, Lda. | 955.417 | 429.938 | 365.447 | 0 |
| Projetos de investimento empresarial integrados e inovadores | MADFDR-02-0120-FEDER-000038 | Aquisição de novas embarcações e equipamentos com tecnologias de ponta | 4 | 4 | 300 | 205 | 511272944 | Rhea-Dive - Atividades Marítimo Turísticas, Lda. | 381.737 | 171.782 | 146.014 | 0 |
| Projetos de investimento empresarial integrados e inovadores | MADFDR-02-0120-FEDER-000039 | Requalificação do Enotel Lido - Conference Resort & Spa - Madeira, Funchal | 4 | 4 | 300 | 203 | 511060467 | Enotel Lido - Madeira, S.A. | 2.982.323 | 1.211.896 | 1.211.896 | 0 |
| Projetos de investimento empresarial integrados e inovadores | MADFDR-02-0120-FEDER-000040 | Abertura de um estabelecimento na área da restauração no Porto Santo | 4 | 4 | 300 | 205 | 158666305 | Maria Helena Madeira Goacher (Casa Velha do Dragoeiro) | 342.259 | 154.016 | 130.914 | 0 |
| Projetos de investimento empresarial integrados e inovadores | MADFDR-02-0120-FEDER-000042 | Aumento da eficiência energética da unidade hoteleira | 4 | 4 | 300 | 202 | 511029381 | Atlantida Empreendimentos Turísticos e Imobiliários, Lda. | 269.840 | 107.936 | 91.745 | 0 |
| Projetos de investimento empresarial integrados e inovadores | MADFDR-02-0120-FEDER-000044 | Optimização energética da unidade hoteleira e upgrade das zonas de acesso | 4 | 4 | 300 | 202 | 511041390 | Península - Investimentos Turísticos, S.A. | 543.919 | 217.568 | 184.932 | 0 |
| Projetos de investimento empresarial integrados e inovadores | MADFDR-02-0120-FEDER-000045 | Remodelação da unidade hoteleira com introdução de eficiências energéticas e de processos internos de gestão | 4 | 4 | 300 | 202 | 511032951 | Sociedade Imobiliária Arsenal, S.A. | 542.388 | 216.955 | 184.412 | 0 |
| Projetos de investimento empresarial integrados e inovadores | MADFDR-02-0120-FEDER-000046 | Implementação do Sistema de Segurança Alimentar (HACCP) | 4 | 4 | 300 | 205 | 511232241 | Delicias DAJuda - Pastelaria e Snack Bar, Lda. | 57.718 | 28.859 | 24.530 | 0 |
| Projetos de investimento empresarial integrados e inovadores | MADFDR-02-0120-FEDER-000047 | Aumento da eficiência energética da unidade hoteleira | 4 | 4 | 300 | 202 | 500500525 | DP Funchal Sociedade de Desenvolvimento Turístico, S.A. | 858.716 | 429.358 | 364.954 | 0 |
| Projetos de investimento empresarial integrados e inovadores | MADFDR-02-0120-FEDER-000048 | Implementação HACCP | 4 | 4 | 300 | 205 | 511028920 | Gouveia Neto e Freitas, Lda. | 56.916 | 28.458 | 24.189 | 0 |
| Projetos de investimento empresarial integrados e inovadores | MADFDR-02-0120-FEDER-000049 | Requalificação em hotel rural de 4 estrelas | 4 | 4 | 300 | 204 | 511076835 | Eira do Serrado - Empreendimentos Turísticos, Lda. | 1.830.117 | 823.553 | 658.842 | 0 |
| Projetos de investimento empresarial integrados e inovadores | MADFDR-02-0120-FEDER-000050 | Obras de adaptação espaço com vista à abertura de um ponto de venda OPAN | 4 | 4 | 300 | 202 | 511172079 | Mafrecal Lda | 271.619 | 108.648 | 92.351 | 0 |
| Projetos de investimento empresarial integrados e inovadores | MADFDR-02-0120-FEDER-000051 | Renovação de uma estalagem situada em localidade rural | 4 | 4 | 300 | 202 | 511111134 | SerraGolf - Empreendimentos Turísticos, Lda. | 450.664 | 225.332 | 191.532 | 0 |
| Projetos de investimento empresarial integrados e inovadores | MADFDR-02-0120-FEDER-000053 | Investimento na área da restauração em HACCP | 4 | 4 | 300 | 205 | 509703593 | Catherine Cahu - Unipessoal, Lda. | 26.630 | 13.315 | 11.318 | 0 |
| Projetos de investimento empresarial integrados e inovadores | MADFDR-02-0120-FEDER-000054 | Expansão do negócio com abertura de novo restaurante e com implementação de HACCP | 4 | 4 | 300 | 205 | 511128231 | Graça & Paixão, Lda. | 59.712 | 29.856 | 25.378 | 0 |
| Projetos de investimento empresarial integrados e inovadores | MADFDR-02-0120-FEDER-000055 | Aquisição de software único em Portugal | 4 | 4 | 300 | 204 | 511083939 | JC Tours - Agência de Viagens e Turismo, Lda. | 395.186 | 158.075 | 134.363 | 0 |
| Projetos de investimento empresarial integrados e inovadores | MADFDR-02-0120-FEDER-000056 | Requalificação de atividades de animação de lazer e educação ambiental | 4 | 4 | 300 | 204 | 511263210 | Alles - Animação Turística, Lda. | 162.460 | 64.984 | 55.236 | 0 |
| Projetos de investimento empresarial integrados e inovadores | MADFDR-02-0123-FEDER-000001 | Linha de Crédito PME Madeira | 6 | 4 | 300 | 106 | 511152302 | IDE, IP-RAM - Instituto de Desenvolvimento Empresarial da RAM, IP | 2.621.575 | 2.621.575 | 2.228.339 | 0 |
| Projetos de investimento empresarial integrados e inovadores | MADFDR-02-0123-FEDER-000002 | Linha de Crédito Bonificado para Micro e Pequenas Empresas da Madeira | 6 | 4 | 300 | 106 | 511152302 | IDE, IP-RAM - Instituto de Desenvolvimento Empresarial da RAM, IP | 2.500.409 | 2.500.409 | 2.125.347 | 0 |
| Projetos de investimento empresarial integrados e inovadores | MADFDR-02-0123-FEDER-000003 | Linha de Crédito Bonificado para Micro e Pequenas Empresas da Madeira II | 6 | 4 | 300 | 106 | 511152302 | IDE, IP-RAM - Instituto de Desenvolvimento Empresarial da RAM, IP | 2.600.628 | 2.600.628 | 2.210.533 | 0 |

Programa Operacional de Valorização do Potencial Económico e Coesão Territorial da RAM

| Designação do Eixo Prioritário | Candidatura / Operação | | | | | Identificação do Beneficiário | | | Montantes Aprovados | | | |
|--|-----------------------------|---|------|--------|------------------------------|-------------------------------|-----------|---|------------------------------------|-------------------|-------------------|---------------------------------|
| | Código | Designação | Tipo | Estado | Localização (NUT II/NUT III) | Tipologia | NIF | Designação | Investimento/ Custo Total Elegível | Despesa Pública | Fundo Comunitário | Montante Fundo de tipologia FSE |
| | 1 | 2 | 3 | 4 | 5 | 6 | 7 | 8 | 9 | 10 | 11 | 12 |
| Projetos de investimento empresarial integrados e inovadores | MADFDR-02-0123-FEDER-000004 | Linha de Apoio à Recuperação Empresarial da Região Autónoma da Madeira | 6 | 4 | 300 | 106 | 511152302 | IDE, IP-RAM - Instituto de Desenvolvimento Empresarial da RAM, IP | 839.224 | 839.224 | 713.341 | 0 |
| Envolvente empresarial | MADFDR-02-0228-FEDER-000008 | Festas do Carnaval 2009 - 2011 | 1 | 4 | 300 | 106 | 671000527 | SRT - Secretaria Regional da Cultura, Turismo e Transportes | 1.028.740 | 1.028.740 | 874.429 | 0 |
| Envolvente empresarial | MADFDR-02-0228-FEDER-000010 | Festivais Colombo 2008, 2009, 2010 E 2011 | 1 | 4 | 300 | 106 | 671000527 | SRT - Secretaria Regional da Cultura, Turismo e Transportes | 418.794 | 418.794 | 355.975 | 0 |
| Envolvente empresarial | MADFDR-02-0228-FEDER-000013 | Plano Promocional do Vinho Madeira (2009-2011) | 1 | 4 | 300 | 106 | 511270305 | IVBAM – Instituto do Vinho, do Bordado e do Artesanato da Madeira, I.P. | 1.655.670 | 1.655.670 | 1.407.320 | 0 |
| Envolvente empresarial | MADFDR-02-0228-FEDER-000016 | Festas da Flor 2009-2011 | 1 | 4 | 300 | 106 | 671000527 | SRT - Secretaria Regional da Cultura, Turismo e Transportes | 896.584 | 896.584 | 762.096 | 0 |
| Envolvente empresarial | MADFDR-02-0228-FEDER-000017 | Festivais Culturais da Madeira (2009-2013) | 1 | 4 | 300 | 106 | 671000527 | SRT - Secretaria Regional da Cultura, Turismo e Transportes | 2.177.610 | 2.177.610 | 1.850.968 | 0 |
| Envolvente empresarial | MADFDR-02-0228-FEDER-000018 | Festivais do Atlântico 2009, 2010 e 2011 | 1 | 4 | 300 | 106 | 671000527 | SRT - Secretaria Regional da Cultura, Turismo e Transportes | 1.636.023 | 1.636.023 | 1.390.620 | 0 |
| Envolvente empresarial | MADFDR-02-0228-FEDER-000019 | Festas do Fim do Ano 2007 - 2010 | 1 | 4 | 300 | 106 | 671000527 | SRT - Secretaria Regional da Cultura, Turismo e Transportes | 18.362.913 | 18.362.913 | 15.608.476 | 0 |
| Envolvente empresarial | MADFDR-02-0228-FEDER-000020 | Promoção do Bordado Madeira e do Artesanato Regional (2009-2010) | 1 | 4 | 300 | 106 | 511270305 | IVBAM – Instituto do Vinho, do Bordado e do Artesanato da Madeira, I.P. | 587.247 | 587.247 | 499.160 | 0 |
| Envolvente empresarial | MADFDR-02-0228-FEDER-000021 | Festas do Vinho 2009-2011 | 1 | 4 | 300 | 106 | 671000527 | SRT - Secretaria Regional da Cultura, Turismo e Transportes | 402.278 | 402.278 | 341.936 | 0 |
| Envolvente empresarial | MADFDR-02-0228-FEDER-000025 | Centro Das Artes Global | 1 | 4 | 300 | 105 | 511146507 | SDPO – Sociedade de Desenvolvimento da Ponta Oeste S.A. | 1.666.402 | 1.666.402 | 1.416.442 | 0 |
| Envolvente empresarial | MADFDR-02-0228-FEDER-000027 | PEVAC Vinho - Plano Estratégico Valorização Aumento Competitividade do Sector Vinícola da Madeira | 1 | 4 | 300 | 106 | 511270305 | IVBAM – Instituto do Vinho, do Bordado e do Artesanato da Madeira, I.P. | 945.574 | 945.574 | 803.738 | 0 |
| Envolvente empresarial | MADFDR-02-0228-FEDER-000029 | Madeira e a UE | 1 | 4 | 300 | 202 | 511101570 | Pólo Científico e Tecnológico da Madeira, Madeira Tecnopolo, S.A. | 605.025 | 605.025 | 514.271 | 0 |
| Envolvente empresarial | MADFDR-02-0228-FEDER-000030 | Promoção do Bordado Madeira e Artesanato Regional (2012-2014) | 1 | 4 | 300 | 106 | 511270305 | IVBAM – Instituto do Vinho, do Bordado e do Artesanato da Madeira, I.P. | 746.400 | 746.400 | 634.440 | 0 |
| Envolvente empresarial | MADFDR-02-0263-FEDER-000001 | Construção de Pavilhões | 3 | 4 | 300 | 105 | 511201419 | MPE – Madeira Parques Empresariais S.A. | 8.679.071 | 8.679.071 | 7.377.210 | 0 |
| Envolvente empresarial | MADFDR-02-0263-FEDER-000002 | Sistema de Adução de Água Potável - Parques Empresariais de Ribeira Brava, Calheta, Porto Moniz. | 1 | 4 | 300 | 105 | 511201419 | MPE – Madeira Parques Empresariais S.A. | 755.955 | 755.955 | 642.562 | 0 |
| Eixo III - Desenvolvimento Sustentável | | | | | | | | | 40.497.753 | 40.497.753 | 34.251.782 | 0 |
| Ciclo Urbano da Água - Sistemas em Baixa | MADFDR-03-0154-FEDER-000001 | Cadastro em SIG das infra-estruturas de água e saneamento básico da RAM | 1 | 4 | 300 | 204 | 511044496 | IGA – Investimentos e Gestão da Água, S.A. | 1.250.745 | 1.250.745 | 1.063.133 | 0 |
| Ciclo Urbano da Água - Sistemas em Baixa | MADFDR-03-0154-FEDER-000003 | Renovação das Redes de Água Potável, Residual e Pluvial, do Sector Oriental da Cidade do Funchal. | 3 | 4 | 300 | 107 | 511217315 | Município do Funchal | 13.000.000 | 13.000.000 | 11.050.000 | 0 |
| Ciclo Urbano da Água - Sistemas em Baixa | MADFDR-03-0154-FEDER-000006 | Captação, Tratamento e Distribuição de Água Potável à Ribeira Funda | 1 | 4 | 300 | 107 | 511239068 | Município de Porto Moniz | 161.929 | 161.929 | 129.543 | 0 |

Programa Operacional de Valorização do Potencial Económico e Coesão Territorial da RAM

| Designação do Eixo Prioritário | Candidatura / Operação | | | | | Identificação do Beneficiário | | | Montantes Aprovados | | | |
|---|-----------------------------|---|------|--------|------------------------------|-------------------------------|-----------|--|------------------------------------|--------------------|-------------------|---------------------------------|
| | Código | Designação | Tipo | Estado | Localização (NUT II/NUT III) | Tipologia | NIF | Designação | Investimento/ Custo Total Elegível | Despesa Pública | Fundo Comunitário | Montante Fundo de tipologia FSE |
| | 1 | 2 | 3 | 4 | 5 | 6 | 7 | 8 | 9 | 10 | 11 | 12 |
| Ciclo Urbano da Água - Sistemas em Baixa | MADFDR-03-0154-FEDER-000007 | Infra-estruturas de Adução à ETAR da Calheta | 1 | 4 | 300 | 204 | 511044496 | IGA – Investimentos e Gestão da Água, S.A. | 677.121 | 677.121 | 575.553 | 0 |
| Ciclo Urbano da Água - Sistemas em Baixa | MADFDR-03-0154-FEDER-000010 | Melhoria do Desempenho da Central Dessalinizadora do Porto Santo | 1 | 4 | 300 | 204 | 511044496 | IGA – Investimentos e Gestão da Água, S.A. | 1.457.412 | 1.457.412 | 1.238.800 | 0 |
| Ciclo Urbano da Água - Sistemas em Baixa | MADFDR-03-0154-FEDER-000011 | Sistema de Tratamento de Lamas da ETAR do Porto Santo | 1 | 4 | 300 | 204 | 511044496 | IGA – Investimentos e Gestão da Água, S.A. | 1.021.333 | 1.021.333 | 868.133 | 0 |
| Ciclo Urbano da Água - Sistemas em Baixa | MADFDR-03-0154-FEDER-000012 | Reforço do Abastecimento de Água à Freguesia do Campanário | 1 | 4 | 300 | 204 | 511044496 | IGA – Investimentos e Gestão da Água, S.A. | 2.090.000 | 2.090.000 | 1.776.500 | 0 |
| Ciclo Urbano da Água - Sistemas em Baixa | MADFDR-03-0154-FEDER-000013 | Sistema Interceptor de Águas Residuais do Santo da Serra - Estação Elevatória nº 2 | 1 | 4 | 300 | 204 | 511044496 | IGA – Investimentos e Gestão da Água, S.A. | 189.000 | 189.000 | 160.650 | 0 |
| Prevenção, Gestão e Monitorização de Riscos | MADFDR-03-0235-FEDER-000002 | Estabilização da Escarpa do Forte de São João Baptista - Machico | 1 | 4 | 300 | 106 | 671001329 | VP – Vice-Presidência do Governo Regional | 171.470 | 171.470 | 137.176 | 0 |
| Prevenção, Gestão e Monitorização de Riscos | MADFDR-03-0235-FEDER-000003 | PROTECFLO - Dispositivo de Protecção e Defesa Contra Incêndios Florestais | 1 | 4 | 300 | 103 | 509079911 | SRPCM – Serviço Regional de Protecção Civil da Madeira, IP-RAM | 1.531.917 | 1.531.917 | 1.225.534 | 0 |
| Prevenção, Gestão e Monitorização de Riscos | MADFDR-03-0235-FEDER-000010 | INTERALTO - Dispositivo para Intervenção em edifícios altos | 1 | 4 | 300 | 103 | 509079911 | SRPCM – Serviço Regional de Protecção Civil da Madeira, IP-RAM | 1.560.849 | 1.560.849 | 1.248.679 | 0 |
| Prevenção, Gestão e Monitorização de Riscos | MADFDR-03-0235-FEDER-000011 | NI FORMAR - Núcleo de Instalações da Protecção Civil e Formação da Madeira | 1 | 4 | 300 | 103 | 509079911 | SRPCM – Serviço Regional de Protecção Civil da Madeira, IP-RAM | 6.036.312 | 6.036.312 | 5.130.865 | 0 |
| Prevenção, Gestão e Monitorização de Riscos | MADFDR-03-0235-FEDER-000012 | Estabilização do Talude Leste Sobranceiro à Vila da Ponta do Sol | 1 | 4 | 300 | 106 | 671001329 | VP – Vice-Presidência do Governo Regional | 445.449 | 445.449 | 378.632 | 0 |
| Prevenção, Gestão e Monitorização de Riscos | MADFDR-03-0235-FEDER-000013 | Estudos e Levantamentos Base para Projectos das Obras de Reconstrução - Intempéries Fevereiro 2010 | 1 | 4 | 300 | 106 | 671001329 | VP – Vice-Presidência do Governo Regional | 1.219.000 | 1.219.000 | 1.036.150 | 0 |
| Prevenção, Gestão e Monitorização de Riscos | MADFDR-03-0235-FEDER-000015 | Reforço das condições de segurança e requalificação da zona nascente da marginal da Calheta | 1 | 4 | 300 | 106 | 671001329 | VP – Vice-Presidência do Governo Regional | 5.844.990 | 5.844.990 | 4.968.242 | 0 |
| Prevenção, Gestão e Monitorização de Riscos | MADFDR-03-0235-FEDER-000018 | Aquisição de viaturas para reforço da prevenção florestal | 1 | 4 | 300 | 106 | 671001299 | SRA – Secretaria Regional do Ambiente e Recursos Naturais | 377.721 | 377.721 | 321.063 | 0 |
| Prevenção, Gestão e Monitorização de Riscos | MADFDR-03-0235-FEDER-000019 | Estabilização de muro de suporte e protecção do talude inferior no Caminho do Curral Velho | 1 | 4 | 300 | 107 | 511217315 | Município do Funchal | 303.680 | 303.680 | 258.128 | 0 |
| Prevenção, Gestão e Monitorização de Riscos | MADFDR-03-0235-FEDER-000020 | Tratamento Taludes Zonas de Risco - Trav. Eira Lombo/Camº da Coujeira e Camº do Cabeço dos Lombos | 1 | 4 | 300 | 107 | 511217315 | Município do Funchal | 328.125 | 328.125 | 278.906 | 0 |
| Sistemas de gestão ambiental de segunda geração, Rede Natura e Biodiversidade | MADFDR-03-0379-FEDER-000002 | Mobilidade inovadora e sustentável no Funchal (Civitas Mimosas) | 3 | 4 | 300 | 112 | 511026340 | Horários do Funchal - Transportes Públicos, S.A. | 2.830.700 | 2.830.700 | 2.406.095 | 0 |
| Eixo IV - Coesão Territorial e Governação | | | | | | | | | 111.816.691 | 111.677.972 | 93.897.407 | 0 |
| Infraestruturas e Equipamentos Coletivos | MADFDR-04-0150-FEDER-000001 | PSL - Terminais Marítimos | 4 | 4 | 300 | 203 | 511035543 | Porto Santo Line - Transp. Marítimos, Lda. | 288.998 | 150.279 | 120.223 | 0 |
| Infraestruturas e Equipamentos Coletivos | MADFDR-04-0150-FEDER-000003 | Alargamento da Rua Cônego Agostinho Figueira Faria e Construção da E.M. entre o Mercado do Estreito | 1 | 4 | 300 | 107 | 511233620 | Município de Câmara de Lobos | 2.095.108 | 2.095.108 | 1.676.086 | 0 |
| Infraestruturas e Equipamentos Coletivos | MADFDR-04-0176-FEDER-000001 | Centro Cívico de Santana | 3 | 4 | 300 | 105 | 511200889 | SDNM – Sociedade de Desenvolvimento do Norte da Madeira | 3.821.341 | 3.821.341 | 3.248.140 | 0 |

Programa Operacional de Valorização do Potencial Económico e Coesão Territorial da RAM

| Designação do Eixo Prioritário | Candidatura / Operação | | | | | Identificação do Beneficiário | | | Montantes Aprobados | | | |
|--|-----------------------------|---|------|--------|------------------------------|-------------------------------|-----------|---|------------------------------------|-----------------|-------------------|---------------------------------|
| | Código | Designação | Tipo | Estado | Localização (NUT II/NUT III) | Tipologia | NIF | Designação | Investimento/ Custo Total Elegível | Despesa Pública | Fundo Comunitário | Montante Fundo de tipologia FSE |
| | 1 | 2 | 3 | 4 | 5 | 6 | 7 | 8 | 9 | 10 | 11 | 12 |
| Infraestruturas e Equipamentos Coletivos | MADFDR-04-0176-FEDER-000002 | Conteúdos para o Museu da Baleia | 3 | 4 | 300 | 106 | 671001329 | VP – Vice-Presidência do Governo Regional | 1.075.020 | 1.075.020 | 860.016 | 0 |
| Infraestruturas e Equipamentos Coletivos | MADFDR-04-0176-FEDER-000003 | Requalificação turística Ribeira Faial- Espaço Turístico de Lazer do Faial | 3 | 4 | 300 | 105 | 511200889 | SDNM – Sociedade de Desenvolvimento do Norte da Madeira | 1.961.730 | 1.961.730 | 1.667.470 | 0 |
| Infraestruturas e Equipamentos Coletivos | MADFDR-04-0176-FEDER-000010 | Requalificação do Miradouro do Cabo Girão | 3 | 4 | 300 | 106 | 671001329 | VP – Vice-Presidência do Governo Regional | 2.353.863 | 2.353.863 | 2.000.784 | 0 |
| Infraestruturas e Equipamentos Coletivos | MADFDR-04-0176-FEDER-000013 | Recuperação do Convento de São Bernardino - Câmara de Lobos | 1 | 4 | 300 | 107 | 511233620 | Município de Câmara de Lobos | 2.113.961 | 2.113.961 | 1.796.867 | 0 |
| Infraestruturas e Equipamentos Coletivos | MADFDR-04-0177-FEDER-000001 | Escola Secundária e Profissional de São Martinho | 1 | 4 | 300 | 106 | 671001329 | VP – Vice-Presidência do Governo Regional | 14.479.172 | 14.479.172 | 12.307.296 | 0 |
| Infraestruturas e Equipamentos Coletivos | MADFDR-04-0177-FEDER-000002 | Redimensionamento da Escola Básica do 1º Ciclo do Carvalho e Carreiras, Ponta do Sol | 1 | 4 | 300 | 106 | 671001329 | VP – Vice-Presidência do Governo Regional | 1.464.473 | 1.464.473 | 1.244.802 | 0 |
| Infraestruturas e Equipamentos Coletivos | MADFDR-04-0177-FEDER-000003 | Reestruturação dos locais de Formação Tecnológica da DRQP | 1 | 4 | 300 | 106 | 671000748 | DRQP – Direcção Regional de Qualificação Profissional | 110.739 | 110.739 | 94.128 | 0 |
| Infraestruturas e Equipamentos Coletivos | MADFDR-04-0177-FEDER-000004 | Redimensionamento da Escola Básica do 1º Ciclo da Visconde Cacongo, Santa Maria Maior | 1 | 4 | 300 | 106 | 671001329 | VP – Vice-Presidência do Governo Regional | 1.039.533 | 1.039.533 | 883.603 | 0 |
| Infraestruturas e Equipamentos Coletivos | MADFDR-04-0177-FEDER-000005 | Escola Básica do 2º e 3º Ciclos do Curral das Freiras | 1 | 4 | 300 | 106 | 671001329 | VP – Vice-Presidência do Governo Regional | 7.247.362 | 7.247.362 | 6.160.258 | 0 |
| Infraestruturas e Equipamentos Coletivos | MADFDR-04-0177-FEDER-000006 | Escola Básica do 1º Ciclo de Achada - Funchal | 1 | 4 | 300 | 106 | 671001329 | VP – Vice-Presidência do Governo Regional | 2.816.729 | 2.816.729 | 2.253.383 | 0 |
| Infraestruturas e Equipamentos Coletivos | MADFDR-04-0177-FEDER-000007 | Equipamento Escolar 2009-2013 | 1 | 4 | 300 | 106 | 671000497 | SRE – Secretaria Regional da Educação e Recursos Humanos | 12.711.761 | 12.711.761 | 10.169.409 | 0 |
| Infraestruturas e Equipamentos Coletivos | MADFDR-04-0177-FEDER-000008 | Redimensionamento da Escola Básica do 1º Ciclo do Garachico - Câmara de Lobos | 1 | 4 | 300 | 106 | 671001329 | VP – Vice-Presidência do Governo Regional | 1.728.485 | 1.728.485 | 1.382.788 | 0 |
| Infraestruturas e Equipamentos Coletivos | MADFDR-04-0177-FEDER-000009 | Redimensionamento da Escola Básica do 1º Ciclo do Campo de Baixo - Porto Santo | 1 | 4 | 300 | 106 | 671001329 | VP – Vice-Presidência do Governo Regional | 1.390.367 | 1.390.367 | 1.181.812 | 0 |
| Infraestruturas e Equipamentos Coletivos | MADFDR-04-0177-FEDER-000010 | Escola Básica do 1º Ciclo do Espírito Santo - Câmara de Lobos | 1 | 4 | 300 | 106 | 671001329 | VP – Vice-Presidência do Governo Regional | 2.181.727 | 2.181.727 | 1.854.468 | 0 |
| Infraestruturas e Equipamentos Coletivos | MADFDR-04-0177-FEDER-000011 | Concepção e construção de instalações para o Centro de Formação (CF) do SPM e Sede do SPM | 3 | 4 | 300 | 217 | 511015925 | Sindicato dos Professores da Madeira - SPM | 2.071.802 | 2.071.802 | 1.761.031 | 0 |
| Infraestruturas e Equipamentos Coletivos | MADFDR-04-0177-FEDER-000012 | Fornecimento e Assentamento de Equipamento e Mobiliário Escolar | 1 | 4 | 300 | 106 | 671001329 | VP – Vice-Presidência do Governo Regional | 4.672.573 | 4.672.573 | 3.971.687 | 0 |
| Infraestruturas e Equipamentos Coletivos | MADFDR-04-0177-FEDER-000014 | Redimensionamento da Escola Básica do 1º Ciclo do Lombo de São João - Ribeira Brava | 1 | 4 | 300 | 106 | 671001329 | VP – Vice-Presidência do Governo Regional | 1.268.581 | 1.268.581 | 1.078.294 | 0 |
| Infraestruturas e Equipamentos Coletivos | MADFDR-04-0177-FEDER-000015 | Infra-estruturas Desportivas de Apoio ao Ensino Básico | 1 | 4 | 300 | 106 | 671001329 | VP – Vice-Presidência do Governo Regional | 9.553.576 | 9.553.576 | 8.120.539 | 0 |
| Infraestruturas e Equipamentos Coletivos | MADFDR-04-0177-FEDER-000016 | Piscina anexa à Escola Básica do 2º e 3º Ciclos da Camacha | 1 | 4 | 300 | 106 | 671001329 | VP – Vice-Presidência do Governo Regional | 3.189.502 | 3.189.502 | 2.711.077 | 0 |
| Infraestruturas e Equipamentos Coletivos | MADFDR-04-0177-FEDER-000017 | Centro de Simulação Clínica | 1 | 4 | 300 | 105 | 511228848 | SESARAM - Serviço de Saúde da Região Autónoma da Madeira E.P.E. | 2.018.412 | 2.018.412 | 1.715.650 | 0 |

Programa Operacional de Valorização do Potencial Económico e Coesão Territorial da RAM

| Designação do Eixo Prioritário | Candidatura / Operação | | | | | Identificação do Beneficiário | | | Montantes Aprovados | | | |
|--|-----------------------------|---|------|--------|------------------------------|-------------------------------|-----------|---|------------------------------------|-------------------|-------------------|---------------------------------|
| | Código | Designação | Tipo | Estado | Localização (NUT II/NUT III) | Tipologia | NIF | Designação | Investimento/ Custo Total Elegível | Despesa Pública | Fundo Comunitário | Montante Fundo de tipologia FSE |
| | 1 | 2 | 3 | 4 | 5 | 6 | 7 | 8 | 9 | 10 | 11 | 12 |
| Infraestruturas e Equipamentos Coletivos | MADFDR-04-0178-FEDER-000001 | Centro de Saúde do Porto da Cruz | 1 | 4 | 300 | 106 | 671001329 | VP – Vice-Presidência do Governo Regional | 2.476.875 | 2.476.875 | 2.105.344 | 0 |
| Infraestruturas e Equipamentos Coletivos | MADFDR-04-0178-FEDER-000002 | Genhymape | 1 | 4 | 300 | 105 | 511228848 | SESARAM - Serviço de Saúde da Região Autónoma da Madeira E.P.E. | 2.520.300 | 2.520.300 | 2.142.255 | 0 |
| Infraestruturas e Equipamentos Coletivos | MADFDR-04-0178-FEDER-000003 | Genemacor | 1 | 4 | 300 | 105 | 511228848 | SESARAM - Serviço de Saúde da Região Autónoma da Madeira E.P.E. | 1.654.000 | 1.654.000 | 1.405.900 | 0 |
| Infraestruturas e Equipamentos Coletivos | MADFDR-04-0178-FEDER-000004 | Espaço de dinamização formativa e cultural do Conj. Habitacional Espírito Santo e Calçada | 1 | 4 | 300 | 105 | 511035365 | IHM - Investimentos Habitacionais da Madeira, E.P.E. | 139.235 | 139.235 | 118.350 | 0 |
| Reabilitação urbana e rural | MADFDR-04-0274-FEDER-000005 | Infra-estruturas e arranjos exteriores do Conjunto Hbitacional Arcebispo D.Aires | 1 | 4 | 300 | 105 | 511035365 | IHM - Investimentos Habitacionais da Madeira, E.P.E. | 393.848 | 393.848 | 334.771 | 0 |
| Reabilitação urbana e rural | MADFDR-04-0274-FEDER-000007 | Requalificação da área envol. à Est. João Abel de Freitas entre o edifício dos bombeiros e laranjal | 1 | 4 | 300 | 107 | 511240112 | Município de São Vicente | 1.726.281 | 1.726.281 | 1.467.338 | 0 |
| Reabilitação urbana e rural | MADFDR-04-0274-FEDER-000008 | Infraestruturas Gerais do Vale da Ribeira da Ponta do Sol | 1 | 4 | 300 | 106 | 671001329 | VP – Vice-Presidência do Governo Regional | 6.786.592 | 6.786.592 | 5.768.603 | 0 |
| Reabilitação urbana e rural | MADFDR-04-0274-FEDER-000011 | Praça Central de Santana e Acessos | 1 | 4 | 300 | 106 | 671001329 | VP – Vice-Presidência do Governo Regional | 5.019.149 | 5.019.149 | 4.266.277 | 0 |
| Reabilitação urbana e rural | MADFDR-04-0274-FEDER-000013 | Ações de Qualificação do Ambiente Urbano e Rural | 1 | 4 | 300 | 106 | 671001329 | VP – Vice-Presidência do Governo Regional | 6.773.517 | 6.773.517 | 5.757.489 | 0 |
| Reabilitação urbana e rural | MADFDR-04-0274-FEDER-000014 | Proj.Integ. de Reg. do B. da Nazaré - Infra-estruturas de Apoio e Rede de Edu., For. e Informação | 1 | 4 | 300 | 105 | 511035365 | IHM - Investimentos Habitacionais da Madeira, E.P.E. | 1.452.652 | 1.452.652 | 1.234.754 | 0 |
| Reabilitação urbana e rural | MADFDR-04-0274-FEDER-000017 | Temporal de 20 de Fevereiro - Ações de recuperação urbana e ambiental da Cidade | 1 | 4 | 300 | 107 | 511217315 | Município do Funchal | 581.296 | 581.296 | 494.101 | 0 |
| Reabilitação urbana e rural | MADFDR-04-0274-FEDER-000018 | Construção do Jardim do Amparo | 1 | 4 | 300 | 106 | 671001299 | SRA – Secretaria Regional do Ambiente e Recursos Naturais | 516.200 | 516.200 | 438.770 | 0 |
| Cooperação Interregional | MADFDR-04-0370-FEDER-000002 | Cooperação Empresarial Inter-regional | 1 | 4 | 300 | 106 | 511152302 | IDE, IP-RAM - Instituto de Desenvolvimento Empresarial da RAM, IP | 121.930 | 121.930 | 103.641 | 0 |
| Eixo V - Compensação dos Sobrecustos da Ultraperiferidade | | | | | | | | | 303.443.720 | 86.908.944 | 48.804.707 | 0 |
| Despesas de Funcionamento das Atividades Económicas | MADFDR-05-0121-FEDER-000001 | Aumento da competitividade da empresa através do apoio dos sobrecustos | 4 | 9 | 300 | 205 | 511101465 | Dupliconta, Lda | 116.707 | 17.506 | 12.254 | 0 |
| Despesas de Funcionamento das Atividades Económicas | MADFDR-05-0121-FEDER-000003 | Aumento da competitividade da empresa através do apoio dos sobrecustos | 4 | 9 | 300 | 204 | 511007930 | Caldeira, Costa & Companhia Unipessoal, Lda. | 258.041 | 38.706 | 27.094 | 0 |
| Despesas de Funcionamento das Atividades Económicas | MADFDR-05-0121-FEDER-000004 | Aumento da competitividade da empresa através do apoio dos sobrecustos | 4 | 4 | 300 | 205 | 511265395 | Irmãos Quintal, Lda. | 25.212 | 3.782 | 2.647 | 0 |
| Despesas de Funcionamento das Atividades Económicas | MADFDR-05-0121-FEDER-000005 | Aumento da competitividade da empresa através do apoio dos sobrecustos | 4 | 9 | 300 | 204 | 511114192 | Ribeira Verde Empreendimentos Turísticos, S.A. | 191.500 | 28.725 | 20.108 | 0 |
| Despesas de Funcionamento das Atividades Económicas | MADFDR-05-0121-FEDER-000006 | Aumento da competitividade da empresa através do apoio dos sobrecustos | 4 | 9 | 300 | 204 | 511254725 | Gest Líder II - Contabilidade, Informática e Gestão, Lda | 69.912 | 10.487 | 7.341 | 0 |
| Despesas de Funcionamento das Atividades Económicas | MADFDR-05-0121-FEDER-000007 | Aumento da competitividade da empresa através do apoio dos sobrecustos | 4 | 9 | 300 | 204 | 511060602 | ECAM,SA | 510.291 | 76.544 | 53.581 | 0 |

Programa Operacional de Valorização do Potencial Económico e Coesão Territorial da RAM

| Designação do Eixo Prioritário | Candidatura / Operação | | | | | Identificação do Beneficiário | | | Montantes Aprovados | | | |
|---|-----------------------------|--|------|--------|-------------------------------|-------------------------------|-----------|--|------------------------------------|-----------------|-------------------|---------------------------------|
| | Código | Designação | Tipo | Estado | Localização (NUT II/ANUT III) | Tipologia | NIF | Designação | Investimento/ Custo Total Elegível | Despesa Pública | Fundo Comunitário | Montante Fundo de tipologia FSE |
| | 1 | 2 | 3 | 4 | 5 | 6 | 7 | 8 | 9 | 10 | 11 | 12 |
| Despesas de Funcionamento das Atividades Económicas | MADFDR-05-0121-FEDER-000008 | Aumento da competitividade da empresa através do apoio dos sobrecustos | 4 | 9 | 300 | 204 | 511021690 | FN Hotelaria, S.A. | 748.146 | 100.000 | 70.000 | 0 |
| Despesas de Funcionamento das Atividades Económicas | MADFDR-05-0121-FEDER-000009 | Aumento da competitividade da empresa através do apoio dos sobrecustos | 4 | 9 | 300 | 204 | 507881982 | Máxima Dinâmica - Reparações e Construções, Lda | 360.355 | 54.053 | 37.837 | 0 |
| Despesas de Funcionamento das Atividades Económicas | MADFDR-05-0121-FEDER-000010 | Aumento da competitividade da empresa através do apoio dos sobrecustos | 4 | 9 | 300 | 204 | 511038372 | Onda Madeira - Comércio de Automóveis S.A. | 230.065 | 34.510 | 24.157 | 0 |
| Despesas de Funcionamento das Atividades Económicas | MADFDR-05-0121-FEDER-000011 | Aumento da competitividade da empresa através do apoio dos sobrecustos | 4 | 9 | 300 | 204 | 511023928 | Saúl e Filhos, Lda. | 515.104 | 77.266 | 54.086 | 0 |
| Despesas de Funcionamento das Atividades Económicas | MADFDR-05-0121-FEDER-000012 | Aumento da competitividade da empresa através do apoio dos sobrecustos | 4 | 9 | 300 | 205 | 511252153 | Passivo Zero - Consultoria, Contabilidade e Assessoria Fiscal, Lda | 77.950 | 11.692 | 8.185 | 0 |
| Despesas de Funcionamento das Atividades Económicas | MADFDR-05-0121-FEDER-000014 | Aumento da competitividade da empresa através do apoio dos sobrecustos | 4 | 9 | 300 | 204 | 511005903 | Sociedade de Serragens da Madeira Lda | 551.479 | 82.722 | 57.905 | 0 |
| Despesas de Funcionamento das Atividades Económicas | MADFDR-05-0121-FEDER-000015 | Aumento da competitividade da empresa através do apoio dos sobrecustos | 4 | 9 | 300 | 204 | 511069219 | F.L.V - Import. Export. Frutas, Legumes e Verduras, Lda. | 56.786 | 8.518 | 5.963 | 0 |
| Despesas de Funcionamento das Atividades Económicas | MADFDR-05-0121-FEDER-000016 | Aumento da competitividade da empresa através do apoio dos sobrecustos | 4 | 9 | 300 | 204 | 511225636 | Manuel Honório Ferreira de Sousa & Filhos - Inv. E Expl. Turísticas, Lda | 395.912 | 59.387 | 41.571 | 0 |
| Despesas de Funcionamento das Atividades Económicas | MADFDR-05-0121-FEDER-000018 | Aumento da competitividade da empresa através do apoio dos sobrecustos | 4 | 9 | 300 | 205 | 511242131 | Foz da Ribeira - Empreendimentos Turísticos, Lda. | 64.212 | 9.632 | 6.742 | 0 |
| Despesas de Funcionamento das Atividades Económicas | MADFDR-05-0121-FEDER-000020 | Aumento da competitividade da empresa através do apoio dos sobrecustos | 4 | 9 | 300 | 205 | 511003650 | Santos & Vieira, Lda. | 59.010 | 8.852 | 6.196 | 0 |
| Despesas de Funcionamento das Atividades Económicas | MADFDR-05-0121-FEDER-000024 | Aumento da competitividade da empresa através do apoio dos sobrecustos | 4 | 9 | 300 | 205 | 511278926 | João Figueira & Filhos, Lda. | 72.003 | 10.800 | 7.560 | 0 |
| Despesas de Funcionamento das Atividades Económicas | MADFDR-05-0121-FEDER-000025 | Aumento da competitividade da empresa através do apoio dos sobrecustos | 4 | 9 | 300 | 204 | 511226586 | Martinho Pinto Figueira - Unipessoal, Lda. | 255.888 | 38.383 | 26.868 | 0 |
| Despesas de Funcionamento das Atividades Económicas | MADFDR-05-0121-FEDER-000026 | Aumento da competitividade da empresa através do apoio dos sobrecustos | 4 | 9 | 300 | 204 | 511043260 | Soft Líder - Contabilidade, Informática e Gestão, Lda | 53.631 | 8.045 | 5.631 | 0 |
| Despesas de Funcionamento das Atividades Económicas | MADFDR-05-0121-FEDER-000027 | Aumento da competitividade da empresa através do apoio dos sobrecustos | 4 | 9 | 300 | 205 | 511272324 | Farmácia Solanja - Sociedade Unip. Lda | 84.113 | 12.617 | 8.832 | 0 |
| Despesas de Funcionamento das Atividades Económicas | MADFDR-05-0121-FEDER-000029 | Aumento da competitividade da empresa através do apoio dos sobrecustos | 4 | 9 | 300 | 204 | 511279396 | Greensafe - Higiene, Segurança e Saúde no Trabalho, Lda | 32.431 | 4.865 | 3.405 | 0 |
| Despesas de Funcionamento das Atividades Económicas | MADFDR-05-0121-FEDER-000030 | Aumento da competitividade da empresa através do apoio dos sobrecustos | 4 | 9 | 300 | 204 | 511271034 | Maria da Luz Nascimento Abreu de Barros Unipessoal, Lda. | 29.662 | 4.449 | 3.115 | 0 |
| Despesas de Funcionamento das Atividades Económicas | MADFDR-05-0121-FEDER-000032 | Aumento da competitividade da empresa através do apoio dos sobrecustos | 4 | 9 | 300 | 205 | 511232004 | Araújo Store - Comércio de Artesanato Regional e Têxteis, Lda. | 76.356 | 11.453 | 8.017 | 0 |
| Despesas de Funcionamento das Atividades Económicas | MADFDR-05-0121-FEDER-000034 | Aumento da competitividade da empresa através do apoio dos sobrecustos | 4 | 9 | 300 | 204 | 511178980 | Hidromadeira - Hidráulica Materiais Construção, S.A. | 372.192 | 55.829 | 39.080 | 0 |
| Despesas de Funcionamento das Atividades Económicas | MADFDR-05-0121-FEDER-000035 | Aumento da competitividade da empresa através do apoio dos sobrecustos | 4 | 9 | 300 | 204 | 511021380 | MCComputadores, S.A. | 761.418 | 100.000 | 70.000 | 0 |
| Despesas de Funcionamento das Atividades Económicas | MADFDR-05-0121-FEDER-000036 | Aumento da competitividade da empresa através do apoio dos sobrecustos | 4 | 9 | 300 | 205 | 511046049 | Geroreal - Gestão, Serv. e Plan. Empresarial, Lda. | 45.420 | 6.813 | 4.769 | 0 |

Programa Operacional de Valorização do Potencial Económico e Coesão Territorial da RAM

| Designação do Eixo Prioritário | Candidatura / Operação | | | | | Identificação do Beneficiário | | | Montantes Aprovados | | | |
|---|-----------------------------|--|------|--------|------------------------------|-------------------------------|-----------|---|------------------------------------|-----------------|-------------------|---------------------------------|
| | Código | Designação | Tipo | Estado | Localização (NUT II/NUT III) | Tipologia | NIF | Designação | Investimento/ Custo Total Elegível | Despesa Pública | Fundo Comunitário | Montante Fundo de tipologia FSE |
| | 1 | 2 | 3 | 4 | 5 | 6 | 7 | 8 | 9 | 10 | 11 | 12 |
| Despesas de Funcionamento das Atividades Económicas | MADFDR-05-0121-FEDER-000037 | Aumento da competitividade da empresa através do apoio dos sobrecustos | 4 | 9 | 300 | 204 | 511222122 | SÉSAMO - PRODUTOS ALIMENTARES, LDA. | 339.518 | 50.928 | 35.649 | 0 |
| Despesas de Funcionamento das Atividades Económicas | MADFDR-05-0121-FEDER-000038 | Aumento da competitividade da empresa através do apoio dos sobrecustos | 4 | 9 | 300 | 205 | 511059248 | Serração António & Silva, Lda. | 111.856 | 16.778 | 11.745 | 0 |
| Despesas de Funcionamento das Atividades Económicas | MADFDR-05-0121-FEDER-000039 | Aumento da competitividade da empresa através do apoio dos sobrecustos | 4 | 9 | 300 | 205 | 511015186 | Ferreiras e Abreu Lda. | 25.413 | 3.812 | 2.668 | 0 |
| Despesas de Funcionamento das Atividades Económicas | MADFDR-05-0121-FEDER-000040 | Aumento da competitividade da empresa através do apoio dos sobrecustos | 4 | 9 | 300 | 205 | 511101481 | Fernandes & Abreu, Lda. | 38.105 | 5.716 | 4.001 | 0 |
| Despesas de Funcionamento das Atividades Económicas | MADFDR-05-0121-FEDER-000041 | Aumento da competitividade da empresa através do apoio dos sobrecustos | 4 | 9 | 300 | 204 | 511046197 | Tomiauto - Sociedade de Equipamentos e Tractores, Lda. | 288.666 | 43.300 | 30.310 | 0 |
| Despesas de Funcionamento das Atividades Económicas | MADFDR-05-0121-FEDER-000042 | Aumento da competitividade da empresa através do apoio dos sobrecustos | 4 | 9 | 300 | 204 | 511013477 | Silva & Bettencourt, Lda. | 87.964 | 13.195 | 9.236 | 0 |
| Despesas de Funcionamento das Atividades Económicas | MADFDR-05-0121-FEDER-000043 | Aumento da competitividade da empresa através do apoio dos sobrecustos | 4 | 9 | 300 | 204 | 511088493 | Papéis Carreira Madeira, Lda. | 26.860 | 4.029 | 2.820 | 0 |
| Despesas de Funcionamento das Atividades Económicas | MADFDR-05-0121-FEDER-000044 | Aumento da competitividade da empresa através do apoio dos sobrecustos | 4 | 9 | 300 | 205 | 511000707 | Irmãos Machado - Centro Ortopédico do Funchal, Lda | 368.645 | 55.297 | 38.708 | 0 |
| Despesas de Funcionamento das Atividades Económicas | MADFDR-05-0121-FEDER-000045 | Aumento da competitividade da empresa através do apoio dos sobrecustos | 4 | 9 | 300 | 204 | 511134916 | GEOCRETE-CONTR. QUAL. GEOTECNIA E BETÕES, LDA. | 82.871 | 12.431 | 8.701 | 0 |
| Despesas de Funcionamento das Atividades Económicas | MADFDR-05-0121-FEDER-000046 | Aumento da competitividade da empresa através do apoio dos sobrecustos | 4 | 9 | 300 | 205 | 511165560 | Relojoaria Pita Sociedade Unipessoal Lda | 77.610 | 11.642 | 8.149 | 0 |
| Despesas de Funcionamento das Atividades Económicas | MADFDR-05-0121-FEDER-000047 | Aumento da competitividade da empresa através do apoio dos sobrecustos | 4 | 9 | 300 | 205 | 511240686 | Farmácia do vale Verde - Unipessoal, Lda | 47.645 | 7.147 | 5.003 | 0 |
| Despesas de Funcionamento das Atividades Económicas | MADFDR-05-0121-FEDER-000048 | Aumento da competitividade da empresa através do apoio dos sobrecustos | 4 | 9 | 300 | 205 | 511218125 | MIFETE PRESTAÇÃO DE SERVIÇOS DIVERSOS NA AREA DA CONSTRUÇÃO CIVIL LDA | 78.646 | 11.797 | 8.258 | 0 |
| Despesas de Funcionamento das Atividades Económicas | MADFDR-05-0121-FEDER-000049 | Aumento da competitividade da empresa através do apoio dos sobrecustos | 4 | 9 | 300 | 205 | 511277377 | Epoxilis, produtos para a construção Lda. | 38.246 | 5.737 | 4.016 | 0 |
| Despesas de Funcionamento das Atividades Económicas | MADFDR-05-0121-FEDER-000053 | Aumento da competitividade da empresa através do apoio dos sobrecustos | 4 | 9 | 300 | 204 | 511241240 | Doce Satisfação - Unipessoal, Lda | 366.340 | 54.951 | 38.466 | 0 |
| Despesas de Funcionamento das Atividades Económicas | MADFDR-05-0121-FEDER-000055 | Aumento da competitividade da empresa através do apoio dos sobrecustos | 4 | 9 | 300 | 204 | 511123680 | XGT - Soluções Informáticas, S.A. | 203.533 | 30.530 | 21.371 | 0 |
| Despesas de Funcionamento das Atividades Económicas | MADFDR-05-0121-FEDER-000056 | Aumento da competitividade da empresa através do apoio dos sobrecustos | 4 | 9 | 300 | 205 | 511272375 | MANICA - SOLUÇÕES DIGITAIS SOCIEDADE UNIPessoal LDA | 77.106 | 11.566 | 8.096 | 0 |
| Despesas de Funcionamento das Atividades Económicas | MADFDR-05-0121-FEDER-000057 | Aumento da competitividade da empresa através do apoio dos sobrecustos | 4 | 9 | 300 | 205 | 511220588 | Luz & Fernandes, Lda. | 74.140 | 11.121 | 7.785 | 0 |
| Despesas de Funcionamento das Atividades Económicas | MADFDR-05-0121-FEDER-000058 | Aumento da competitividade da empresa através do apoio dos sobrecustos | 4 | 9 | 300 | 205 | 511191502 | Finiram- Consultoria Financeira e Investimentos, Lda | 51.075 | 7.661 | 5.363 | 0 |
| Despesas de Funcionamento das Atividades Económicas | MADFDR-05-0121-FEDER-000059 | Aumento da competitividade da empresa através do apoio dos sobrecustos | 4 | 9 | 300 | 205 | 180441337 | Manuel Honorio Ferreira de Sousa | 97.548 | 14.632 | 10.243 | 0 |
| Despesas de Funcionamento das Atividades Económicas | MADFDR-05-0121-FEDER-000062 | Aumento da competitividade da empresa através do apoio dos sobrecustos | 4 | 9 | 300 | 204 | 511043996 | Exterminio - Higiene Controle Lda | 397.083 | 59.562 | 41.694 | 0 |

Programa Operacional de Valorização do Potencial Económico e Coesão Territorial da RAM

| Designação do Eixo Prioritário | Candidatura / Operação | | | | | Identificação do Beneficiário | | | Montantes Aprovados | | | |
|---|-----------------------------|--|------|--------|------------------------------|-------------------------------|-----------|---|------------------------------------|-----------------|-------------------|---------------------------------|
| | Código | Designação | Tipo | Estado | Localização (NUT II/NUT III) | Tipologia | NIF | Designação | Investimento/ Custo Total Elegível | Despesa Pública | Fundo Comunitário | Montante Fundo de tipologia FSE |
| | 1 | 2 | 3 | 4 | 5 | 6 | 7 | 8 | 9 | 10 | 11 | 12 |
| Despesas de Funcionamento das Atividades Económicas | MADFDR-05-0121-FEDER-000063 | Aumento da competitividade da empresa através do apoio dos sobrecustos | 4 | 9 | 300 | 205 | 511022832 | Oliveira & Irmãos S.A. | 76.745 | 11.512 | 8.058 | 0 |
| Despesas de Funcionamento das Atividades Económicas | MADFDR-05-0121-FEDER-000064 | Aumento da competitividade da empresa através do apoio dos sobrecustos | 4 | 9 | 300 | 205 | 511041284 | Zarconta - Administração e Consultadoria, Lda. | 66.273 | 9.941 | 6.959 | 0 |
| Despesas de Funcionamento das Atividades Económicas | MADFDR-05-0121-FEDER-000066 | Aumento da competitividade da empresa através do apoio dos sobrecustos | 4 | 9 | 300 | 205 | 511139691 | Hexafásica, Sociedade de Engenharia Electrotécnica, Lda. | 29.903 | 4.485 | 3.140 | 0 |
| Despesas de Funcionamento das Atividades Económicas | MADFDR-05-0121-FEDER-000067 | Aumento da competitividade da empresa através do apoio dos sobrecustos | 4 | 9 | 300 | 204 | 511005610 | Figueiras & Ornelas, Lda. | 71.686 | 10.753 | 7.527 | 0 |
| Despesas de Funcionamento das Atividades Económicas | MADFDR-05-0121-FEDER-000069 | Aumento da competitividade da empresa através do apoio dos sobrecustos | 4 | 9 | 300 | 204 | 511096712 | Cortpedra - Extração e Comércio de Pedra, Lda | 95.610 | 14.100 | 9.870 | 0 |
| Despesas de Funcionamento das Atividades Económicas | MADFDR-05-0121-FEDER-000070 | Aumento da competitividade da empresa através do apoio dos sobrecustos | 4 | 9 | 300 | 204 | 511053690 | Fernando J.A. Martins & Filhos, Lda. | 363.722 | 54.558 | 38.191 | 0 |
| Despesas de Funcionamento das Atividades Económicas | MADFDR-05-0121-FEDER-000072 | Aumento da competitividade da empresa através do apoio dos sobrecustos | 4 | 4 | 300 | 204 | 511090129 | Lubripiso - Lubrificação dos Socorridos, Lda. | 265.366 | 39.805 | 27.863 | 0 |
| Despesas de Funcionamento das Atividades Económicas | MADFDR-05-0121-FEDER-000076 | Aumento da competitividade da empresa através do apoio dos sobrecustos | 4 | 9 | 300 | 204 | 511165420 | Pastelaria Ravioli, Lda. | 117.587 | 17.638 | 12.347 | 0 |
| Despesas de Funcionamento das Atividades Económicas | MADFDR-05-0121-FEDER-000077 | Aumento da competitividade da empresa através do apoio dos sobrecustos | 4 | 9 | 300 | 205 | 511209002 | Mobiletti - Comércio de Móveis, Lda. | 84.720 | 12.708 | 8.896 | 0 |
| Despesas de Funcionamento das Atividades Económicas | MADFDR-05-0121-FEDER-000078 | Aumento da competitividade da empresa através do apoio dos sobrecustos | 4 | 9 | 300 | 204 | 511057130 | Paula & Paulino, Lda. | 170.047 | 25.507 | 17.855 | 0 |
| Despesas de Funcionamento das Atividades Económicas | MADFDR-05-0121-FEDER-000079 | Aumento da competitividade da empresa através do apoio dos sobrecustos | 4 | 9 | 300 | 204 | 511010010 | Lotinha da Madeira - Sociedade de Congelação, Frigorificação de Produtos Alimentares Diversos, Lda. | 351.074 | 52.661 | 36.863 | 0 |
| Despesas de Funcionamento das Atividades Económicas | MADFDR-05-0121-FEDER-000081 | Aumento da competitividade da empresa através do apoio dos sobrecustos | 4 | 4 | 300 | 204 | 511081006 | João & Freitas, Lda | 374.037 | 56.106 | 39.274 | 0 |
| Despesas de Funcionamento das Atividades Económicas | MADFDR-05-0121-FEDER-000084 | Aumento da competitividade da empresa através do apoio dos sobrecustos | 4 | 9 | 300 | 205 | 511254610 | Habilobos - Sociedade Mediação Imobiliária, Lda. | 164.945 | 24.742 | 17.319 | 0 |
| Despesas de Funcionamento das Atividades Económicas | MADFDR-05-0121-FEDER-000086 | Aumento da competitividade da empresa através do apoio dos sobrecustos | 4 | 9 | 300 | 203 | 511114478 | Gastromadeira - Refeições Colectivas da Madeira, Lda. | 600.666 | 90.100 | 63.070 | 0 |
| Despesas de Funcionamento das Atividades Económicas | MADFDR-05-0121-FEDER-000087 | Aumento da competitividade da empresa através do apoio dos sobrecustos | 4 | 9 | 300 | 204 | 511046383 | Atelier Melim Estudos e Projectos Arquitectura Lda | 179.353 | 26.903 | 18.832 | 0 |
| Despesas de Funcionamento das Atividades Económicas | MADFDR-05-0121-FEDER-000088 | Aumento da competitividade da empresa através do apoio dos sobrecustos | 4 | 9 | 300 | 204 | 511060971 | SÓ USA - Técnica de Limpeza e Desinfecção, SA | 401.337 | 60.200 | 42.140 | 0 |
| Despesas de Funcionamento das Atividades Económicas | MADFDR-05-0121-FEDER-000089 | Aumento da competitividade da empresa através do apoio dos sobrecustos | 4 | 9 | 300 | 204 | 511001657 | Fabolacha - Fábrica de Bolachas Saborável, Lda. | 161.688 | 24.253 | 16.977 | 0 |
| Despesas de Funcionamento das Atividades Económicas | MADFDR-05-0121-FEDER-000090 | Aumento da competitividade da empresa através do apoio dos sobrecustos | 4 | 9 | 300 | 204 | 511131860 | Ginome! Gestão Imobiliária Lda | 177.906 | 26.686 | 18.680 | 0 |
| Despesas de Funcionamento das Atividades Económicas | MADFDR-05-0121-FEDER-000092 | Aumento da competitividade da empresa através do apoio dos sobrecustos | 4 | 9 | 300 | 204 | 511070330 | Técnica Local - Manutenção e Montagem de Equipamento Industriais, Lda. | 209.822 | 31.473 | 22.031 | 0 |
| Despesas de Funcionamento das Atividades Económicas | MADFDR-05-0121-FEDER-000093 | Aumento da competitividade da empresa através do apoio dos sobrecustos | 4 | 9 | 300 | 205 | 511132883 | Melim Quatro Estudos e Empreendimentos Imobiliários Lda | 48.691 | 7.304 | 5.113 | 0 |

Programa Operacional de Valorização do Potencial Económico e Coesão Territorial da RAM

| Designação do Eixo Prioritário | Candidatura / Operação | | | | | Identificação do Beneficiário | | | Montantes Aprovados | | | |
|---|-----------------------------|--|------|--------|------------------------------|-------------------------------|-----------|--|------------------------------------|-----------------|-------------------|---------------------------------|
| | Código | Designação | Tipo | Estado | Localização (NUT II/NUT III) | Tipologia | NIF | Designação | Investimento/ Custo Total Elegível | Despesa Pública | Fundo Comunitário | Montante Fundo de tipologia FSE |
| | 1 | 2 | 3 | 4 | 5 | 6 | 7 | 8 | 9 | 10 | 11 | 12 |
| Despesas de Funcionamento das Atividades Económicas | MADFDR-05-0121-FEDER-000094 | Aumento da competitividade da empresa através do apoio dos sobrecustos | 4 | 9 | 300 | 204 | 511015534 | ECFP - Empresa de Contabilidade e Formação Profissional, Lda. | 417.972 | 62.696 | 43.887 | 0 |
| Despesas de Funcionamento das Atividades Económicas | MADFDR-05-0121-FEDER-000095 | Aumento da competitividade da empresa através do apoio dos sobrecustos | 4 | 9 | 300 | 205 | 511279353 | Congraça Contabilidade, Lda | 76.910 | 11.537 | 8.076 | 0 |
| Despesas de Funcionamento das Atividades Económicas | MADFDR-05-0121-FEDER-000096 | Aumento da competitividade da empresa através do apoio dos sobrecustos | 4 | 9 | 300 | 205 | 511233906 | Douradas dos Prazeres - Transformadora de Produtos Alimentares, Lda. | 125.799 | 18.870 | 13.209 | 0 |
| Despesas de Funcionamento das Atividades Económicas | MADFDR-05-0121-FEDER-000097 | Aumento da competitividade da empresa através do apoio dos sobrecustos | 4 | 9 | 300 | 205 | 511075359 | Ilhocasa - Sociedade de mediação imobiliária, Lda. | 43.225 | 5.627 | 3.939 | 0 |
| Despesas de Funcionamento das Atividades Económicas | MADFDR-05-0121-FEDER-000098 | Aumento da competitividade da empresa através do apoio dos sobrecustos | 4 | 9 | 300 | 205 | 511236336 | Ana Maria Freitas Silva Unipessoal, Lda | 167.573 | 25.136 | 17.595 | 0 |
| Despesas de Funcionamento das Atividades Económicas | MADFDR-05-0121-FEDER-000099 | Aumento da competitividade da empresa através do apoio dos sobrecustos | 4 | 9 | 300 | 205 | 511168837 | Vialuminios Projectos de Caixilharia de Aluminios Lda. | 33.287 | 4.993 | 3.495 | 0 |
| Despesas de Funcionamento das Atividades Económicas | MADFDR-05-0121-FEDER-000102 | Aumento da competitividade da empresa através do apoio dos sobrecustos | 4 | 9 | 300 | 204 | 511175418 | Autocrescente - Comércio de Automóveis, Lda. | 142.761 | 21.414 | 14.990 | 0 |
| Despesas de Funcionamento das Atividades Económicas | MADFDR-05-0121-FEDER-000103 | Aumento da competitividade da empresa através do apoio dos sobrecustos | 4 | 4 | 300 | 205 | 511110081 | Bravações - Com Peças e Acess p- Automóveis. | 28.621 | 4.293 | 3.005 | 0 |
| Despesas de Funcionamento das Atividades Económicas | MADFDR-05-0121-FEDER-000104 | Aumento da competitividade da empresa através do apoio dos sobrecustos | 4 | 9 | 300 | 205 | 511122837 | Normifisco - Gabinete Técnico de Contabilidade e Fiscalidade, Lda | 119.299 | 17.895 | 12.526 | 0 |
| Despesas de Funcionamento das Atividades Económicas | MADFDR-05-0121-FEDER-000105 | Aumento da competitividade da empresa através do apoio dos sobrecustos | 4 | 9 | 300 | 205 | 511184646 | Bravaplan, Lda. | 56.203 | 8.430 | 5.901 | 0 |
| Despesas de Funcionamento das Atividades Económicas | MADFDR-05-0121-FEDER-000107 | Aumento da competitividade da empresa através do apoio dos sobrecustos | 4 | 4 | 300 | 205 | 102584095 | Ana Maria Cardoso Figueira da Silva Varela | 219.233 | 32.885 | 23.020 | 0 |
| Despesas de Funcionamento das Atividades Económicas | MADFDR-05-0121-FEDER-000108 | Aumento da competitividade da empresa através do apoio dos sobrecustos | 4 | 4 | 300 | 204 | 511182910 | Farmácia do Carmo, Lda. | 296.405 | 44.461 | 31.122 | 0 |
| Despesas de Funcionamento das Atividades Económicas | MADFDR-05-0121-FEDER-000109 | Aumento da competitividade da empresa através do apoio dos sobrecustos | 4 | 4 | 300 | 204 | 511117221 | Auto Pop I - Comércio de Automóveis, Lda. | 221.005 | 33.151 | 23.206 | 0 |
| Despesas de Funcionamento das Atividades Económicas | MADFDR-05-0121-FEDER-000110 | Aumento da competitividade da empresa através do apoio dos sobrecustos | 4 | 4 | 300 | 204 | 511000693 | Correia & Pedro, Lda. | 566.240 | 84.936 | 59.455 | 0 |
| Despesas de Funcionamento das Atividades Económicas | MADFDR-05-0121-FEDER-000111 | Aumento da competitividade da empresa através do apoio dos sobrecustos | 4 | 9 | 300 | 204 | 511083939 | JC Tours - Agência de Viagens e Turismo, Lda. | 618.418 | 92.763 | 64.934 | 0 |
| Despesas de Funcionamento das Atividades Económicas | MADFDR-05-0121-FEDER-000113 | Aumento da competitividade da empresa através do apoio dos sobrecustos | 4 | 9 | 300 | 205 | 511062834 | Nova Onda, Estudos e Projectos,, Lda. | 83.410 | 12.511 | 8.758 | 0 |
| Despesas de Funcionamento das Atividades Económicas | MADFDR-05-0121-FEDER-000114 | Aumento da competitividade da empresa através do apoio dos sobrecustos | 4 | 4 | 300 | 204 | 511034580 | Madconta - Contabilidade da Madeira, Lda. | 326.395 | 48.959 | 34.271 | 0 |
| Despesas de Funcionamento das Atividades Económicas | MADFDR-05-0121-FEDER-000115 | Aumento da competitividade da empresa através do apoio dos sobrecustos | 4 | 4 | 300 | 205 | 511253982 | Ideal Property - Mediação Imobiliária, Lda. | 41.435 | 6.215 | 4.351 | 0 |
| Despesas de Funcionamento das Atividades Económicas | MADFDR-05-0121-FEDER-000116 | Aumento da competitividade da empresa através do apoio dos sobrecustos | 4 | 9 | 300 | 204 | 511017600 | Jorge R Gouveia, Lda. | 268.554 | 40.283 | 28.198 | 0 |
| Despesas de Funcionamento das Atividades Económicas | MADFDR-05-0121-FEDER-000117 | Aumento da competitividade da empresa através do apoio dos sobrecustos | 4 | 4 | 300 | 205 | 511043694 | Lino & Sousa, Lda | 47.455 | 7.118 | 4.983 | 0 |

Programa Operacional de Valorização do Potencial Económico e Coesão Territorial da RAM

| Designação do Eixo Prioritário | Candidatura / Operação | | | | | Identificação do Beneficiário | | | Montantes Aprovados | | | |
|---|-----------------------------|--|------|--------|------------------------------|-------------------------------|-----------|--|------------------------------------|-----------------|-------------------|---------------------------------|
| | Código | Designação | Tipo | Estado | Localização (NUT II/NUT III) | Tipologia | NIF | Designação | Investimento/ Custo Total Elegível | Despesa Pública | Fundo Comunitário | Montante Fundo de tipologia FSE |
| | 1 | 2 | 3 | 4 | 5 | 6 | 7 | 8 | 9 | 10 | 11 | 12 |
| Despesas de Funcionamento das Atividades Económicas | MADFDR-05-0121-FEDER-000118 | Aumento da competitividade da empresa através do apoio dos sobrecustos | 4 | 9 | 300 | 205 | 511263155 | Elda Gomes, Unipessoal, Lda. | 40.374 | 6.056 | 4.239 | 0 |
| Despesas de Funcionamento das Atividades Económicas | MADFDR-05-0121-FEDER-000122 | Aumento da competitividade da empresa através do apoio dos sobrecustos | 4 | 4 | 300 | 205 | 511230168 | Loja do Chá - M & P Santos, Lda | 88.888 | 13.333 | 9.333 | 0 |
| Despesas de Funcionamento das Atividades Económicas | MADFDR-05-0121-FEDER-000123 | Aumento da competitividade da empresa através do apoio dos sobrecustos | 4 | 4 | 300 | 205 | 507801083 | Risotto Macio - Restauração, Lda | 77.644 | 11.647 | 8.153 | 0 |
| Despesas de Funcionamento das Atividades Económicas | MADFDR-05-0121-FEDER-000125 | Aumento da competitividade da empresa através do apoio dos sobrecustos | 4 | 9 | 300 | 205 | 511001002 | A Retalhista, Lda. | 62.977 | 9.447 | 6.613 | 0 |
| Despesas de Funcionamento das Atividades Económicas | MADFDR-05-0121-FEDER-000126 | Aumento da competitividade da empresa através do apoio dos sobrecustos | 4 | 4 | 300 | 205 | 511008619 | V Melim Lda | 268.323 | 40.248 | 28.174 | 0 |
| Despesas de Funcionamento das Atividades Económicas | MADFDR-05-0121-FEDER-000127 | Aumento da competitividade da empresa através do apoio dos sobrecustos | 4 | 9 | 300 | 205 | 511278764 | In Out Travel, Viagens e Turismo, Lda | 49.732 | 7.460 | 5.222 | 0 |
| Despesas de Funcionamento das Atividades Económicas | MADFDR-05-0121-FEDER-000128 | Aumento da competitividade da empresa através do apoio dos sobrecustos | 4 | 9 | 300 | 205 | 511049706 | Biutlidades - Comercio P/Grosso de Bens e Consumo, Lda. | 92.117 | 13.818 | 9.672 | 0 |
| Despesas de Funcionamento das Atividades Económicas | MADFDR-05-0121-FEDER-000130 | Aumento da competitividade da empresa através do apoio dos sobrecustos | 4 | 4 | 300 | 205 | 511073704 | David Gomes Teixeira, Lda. | 83.350 | 12.502 | 8.752 | 0 |
| Despesas de Funcionamento das Atividades Económicas | MADFDR-05-0121-FEDER-000134 | Aumento da competitividade da empresa através do apoio dos sobrecustos | 4 | 4 | 300 | 205 | 511001860 | Correia & Barros, Lda. | 55.342 | 8.301 | 5.811 | 0 |
| Despesas de Funcionamento das Atividades Económicas | MADFDR-05-0121-FEDER-000135 | Aumento da competitividade da empresa através do apoio dos sobrecustos | 4 | 4 | 300 | 205 | 511007078 | Camachos & Correia, Lda. | 76.188 | 11.428 | 8.000 | 0 |
| Despesas de Funcionamento das Atividades Económicas | MADFDR-05-0121-FEDER-000136 | Aumento da competitividade da empresa através do apoio dos sobrecustos | 4 | 4 | 300 | 204 | 210858036 | Carla Filipa Caetano Gonçalves | 227.146 | 34.072 | 23.850 | 0 |
| Despesas de Funcionamento das Atividades Económicas | MADFDR-05-0121-FEDER-000138 | Aumento da competitividade da empresa através do apoio dos sobrecustos | 4 | 4 | 300 | 204 | 511024142 | Secufogo- Engenharia de Segurança, Lda. | 659.941 | 98.991 | 69.294 | 0 |
| Despesas de Funcionamento das Atividades Económicas | MADFDR-05-0121-FEDER-000142 | Aumento da competitividade da empresa através do apoio dos sobrecustos | 4 | 4 | 300 | 205 | 511254792 | Sopesi Manutenção de Automóveis, Lda | 62.887 | 9.433 | 6.603 | 0 |
| Despesas de Funcionamento das Atividades Económicas | MADFDR-05-0121-FEDER-000143 | Aumento da competitividade da empresa através do apoio dos sobrecustos | 4 | 4 | 300 | 205 | 511006829 | Duplipélago Sociedade de Equipamentos Comerciais e Industriais, Lda. | 286.368 | 42.955 | 30.069 | 0 |
| Despesas de Funcionamento das Atividades Económicas | MADFDR-05-0121-FEDER-000144 | Aumento da competitividade da empresa através do apoio dos sobrecustos | 4 | 4 | 300 | 204 | 511266049 | Marco - Atelier de Cabelos, Lda. | 129.839 | 19.476 | 13.633 | 0 |
| Despesas de Funcionamento das Atividades Económicas | MADFDR-05-0121-FEDER-000145 | Aumento da competitividade da empresa através do apoio dos sobrecustos | 4 | 9 | 300 | 204 | 511041632 | Turiscanigo - Empreendimentos Turísticos, Lda. | 645.524 | 96.829 | 67.780 | 0 |
| Despesas de Funcionamento das Atividades Económicas | MADFDR-05-0121-FEDER-000148 | Aumento da competitividade da empresa através do apoio dos sobrecustos | 4 | 4 | 300 | 204 | 511008287 | Gonçalves & Orlando, Lda | 215.549 | 32.332 | 22.633 | 0 |
| Despesas de Funcionamento das Atividades Económicas | MADFDR-05-0121-FEDER-000149 | Aumento da competitividade da empresa através do apoio dos sobrecustos | 4 | 4 | 300 | 204 | 511038798 | IN-FORMAR - Empresa de Formação Profissional e Serviços, S.A. | 128.473 | 19.271 | 13.490 | 0 |
| Despesas de Funcionamento das Atividades Económicas | MADFDR-05-0121-FEDER-000150 | Aumento da competitividade da empresa através do apoio dos sobrecustos | 4 | 4 | 300 | 205 | 511273495 | Rota dos Cetáceos Lda | 105.682 | 15.852 | 11.097 | 0 |
| Despesas de Funcionamento das Atividades Económicas | MADFDR-05-0121-FEDER-000153 | Aumento da competitividade da empresa através do apoio dos sobrecustos | 4 | 4 | 300 | 204 | 507948670 | Wakzome - Comércio de Moda Lda | 567.478 | 85.122 | 59.585 | 0 |

Programa Operacional de Valorização do Potencial Económico e Coesão Territorial da RAM

| Designação do Eixo Prioritário | Candidatura / Operação | | | | | Identificação do Beneficiário | | | Montantes Aprovados | | | |
|---|-----------------------------|--|------|--------|------------------------------|-------------------------------|-----------|--|------------------------------------|-----------------|-------------------|---------------------------------|
| | Código | Designação | Tipo | Estado | Localização (NUT II/NUT III) | Tipologia | NIF | Designação | Investimento/ Custo Total Elegível | Despesa Pública | Fundo Comunitário | Montante Fundo de tipologia FSE |
| | 1 | 2 | 3 | 4 | 5 | 6 | 7 | 8 | 9 | 10 | 11 | 12 |
| Despesas de Funcionamento das Atividades Económicas | MADFDR-05-0121-FEDER-000155 | Aumento da competitividade da empresa através do apoio dos sobrecustos | 4 | 9 | 300 | 204 | 511023715 | Policópia - Com. de Equipamentos de Escritório, Lda. | 158.951 | 23.843 | 16.690 | 0 |
| Despesas de Funcionamento das Atividades Económicas | MADFDR-05-0121-FEDER-000156 | Aumento da competitividade da empresa através do apoio dos sobrecustos | 4 | 4 | 300 | 204 | 511250479 | Colombo - Farma, Unipessoal, Lda. | 324.221 | 48.633 | 34.043 | 0 |
| Despesas de Funcionamento das Atividades Económicas | MADFDR-05-0121-FEDER-000157 | Aumento da competitividade da empresa através do apoio dos sobrecustos | 4 | 4 | 300 | 204 | 511018657 | Mendonça Oliveira & Dias, Lda. | 116.262 | 17.439 | 12.207 | 0 |
| Despesas de Funcionamento das Atividades Económicas | MADFDR-05-0121-FEDER-000158 | Aumento da competitividade da empresa através do apoio dos sobrecustos | 4 | 4 | 300 | 205 | 511265239 | FFSom, Lda. | 51.445 | 7.717 | 5.402 | 0 |
| Despesas de Funcionamento das Atividades Económicas | MADFDR-05-0121-FEDER-000160 | Aumento da competitividade da empresa através do apoio dos sobrecustos | 4 | 4 | 300 | 204 | 511032331 | J Faria & Filhos Lda | 564.915 | 84.737 | 59.316 | 0 |
| Despesas de Funcionamento das Atividades Económicas | MADFDR-05-0121-FEDER-000161 | Aumento da competitividade da empresa através do apoio dos sobrecustos | 4 | 4 | 300 | 205 | 511231806 | Eco-Color - Comercialização e Reciclagem de Consumíveis Lda | 37.039 | 5.556 | 3.889 | 0 |
| Despesas de Funcionamento das Atividades Económicas | MADFDR-05-0121-FEDER-000162 | Aumento da competitividade da empresa através do apoio dos sobrecustos | 4 | 9 | 300 | 205 | 511235062 | Rogério & António - Comércio de Peças para Automóveis, Lda | 173.266 | 25.990 | 18.193 | 0 |
| Despesas de Funcionamento das Atividades Económicas | MADFDR-05-0121-FEDER-000163 | Aumento da competitividade da empresa através do apoio dos sobrecustos | 4 | 4 | 300 | 204 | 511004478 | Panmol- Panificadora , Lda. | 350.008 | 52.501 | 36.751 | 0 |
| Despesas de Funcionamento das Atividades Económicas | MADFDR-05-0121-FEDER-000165 | Aumento da competitividade da empresa através do apoio dos sobrecustos | 4 | 4 | 300 | 204 | 511241895 | Paulo Sousa - Actividade Farmacêutica Unipessoal, Lda | 510.221 | 76.533 | 53.573 | 0 |
| Despesas de Funcionamento das Atividades Económicas | MADFDR-05-0121-FEDER-000166 | Aumento da competitividade da empresa através do apoio dos sobrecustos | 4 | 4 | 300 | 204 | 511188455 | Bigsystems - Sistemas de Automação e Controlo, Lda. | 266.057 | 39.909 | 27.936 | 0 |
| Despesas de Funcionamento das Atividades Económicas | MADFDR-05-0121-FEDER-000167 | Aumento da competitividade da empresa através do apoio dos sobrecustos | 4 | 4 | 300 | 205 | 511262868 | Nelio Abreu-Joias, Lda | 71.217 | 10.683 | 7.478 | 0 |
| Despesas de Funcionamento das Atividades Económicas | MADFDR-05-0121-FEDER-000168 | Aumento da competitividade da empresa através do apoio dos sobrecustos | 4 | 4 | 300 | 205 | 511050828 | Metalilha - Metalizadora da Cancela, Lda. | 95.419 | 14.313 | 10.019 | 0 |
| Despesas de Funcionamento das Atividades Económicas | MADFDR-05-0121-FEDER-000169 | Aumento da competitividade da empresa através do apoio dos sobrecustos | 4 | 4 | 300 | 205 | 511044771 | Pinto & Filho, Lda. | 81.165 | 12.175 | 8.522 | 0 |
| Despesas de Funcionamento das Atividades Económicas | MADFDR-05-0121-FEDER-000170 | Aumento da competitividade da empresa através do apoio dos sobrecustos | 4 | 4 | 300 | 205 | 511235178 | M.Pestana - Sociedade Unipessoal, Lda. | 113.782 | 17.067 | 11.947 | 0 |
| Despesas de Funcionamento das Atividades Económicas | MADFDR-05-0121-FEDER-000171 | Aumento da competitividade da empresa através do apoio dos sobrecustos | 4 | 9 | 300 | 204 | 511038771 | Zacarias da Silva-Gabinete de Contabilidade, Lda. | 426.907 | 59.399 | 41.579 | 0 |
| Despesas de Funcionamento das Atividades Económicas | MADFDR-05-0121-FEDER-000173 | Aumento da competitividade da empresa através do apoio dos sobrecustos | 4 | 9 | 300 | 205 | 511004915 | José Vicente Paulo Freitas & Irmãos, Lda. | 48.546 | 7.282 | 5.097 | 0 |
| Despesas de Funcionamento das Atividades Económicas | MADFDR-05-0121-FEDER-000174 | Aumento da competitividade da empresa através do apoio dos sobrecustos | 4 | 4 | 300 | 205 | 511144679 | Ideia Luminosa, Lda. | 48.653 | 7.298 | 5.109 | 0 |
| Despesas de Funcionamento das Atividades Económicas | MADFDR-05-0121-FEDER-000175 | Aumento da competitividade da empresa através do apoio dos sobrecustos | 4 | 4 | 300 | 205 | 511209835 | Padaria e Pastelaria Solar dos Álamos, Sociedade Unipessoal, Lda., | 73.361 | 11.004 | 7.703 | 0 |
| Despesas de Funcionamento das Atividades Económicas | MADFDR-05-0121-FEDER-000176 | Aumento da competitividade da empresa através do apoio dos sobrecustos | 4 | 4 | 300 | 204 | 511102119 | Tapassol - Restaurante Sociedade Unipessoal, Lda. | 349.749 | 52.462 | 36.724 | 0 |
| Despesas de Funcionamento das Atividades Económicas | MADFDR-05-0121-FEDER-000177 | Aumento da competitividade da empresa através do apoio dos sobrecustos | 4 | 4 | 300 | 204 | 511053622 | Autotudo da Madeira Com. de Combustíveis e Ramo Automóvel, Lda | 253.005 | 37.951 | 26.566 | 0 |

Programa Operacional de Valorização do Potencial Económico e Coesão Territorial da RAM

| Designação do Eixo Prioritário | Candidatura / Operação | | | | | Identificação do Beneficiário | | | Montantes Aprovados | | | |
|---|-----------------------------|--|------|--------|------------------------------|-------------------------------|-----------|---|------------------------------------|-----------------|-------------------|---------------------------------|
| | Código | Designação | Tipo | Estado | Localização (NUT II/NUT III) | Tipologia | NIF | Designação | Investimento/ Custo Total Elegível | Despesa Pública | Fundo Comunitário | Montante Fundo de tipologia FSE |
| | 1 | 2 | 3 | 4 | 5 | 6 | 7 | 8 | 9 | 10 | 11 | 12 |
| Despesas de Funcionamento das Atividades Económicas | MADFDR-05-0121-FEDER-000178 | Aumento da competitividade da empresa através do apoio dos sobrecustos | 4 | 9 | 300 | 205 | 511071680 | As Vides Restaurante, Lda. | 136.781 | 20.517 | 14.362 | 0 |
| Despesas de Funcionamento das Atividades Económicas | MADFDR-05-0121-FEDER-000179 | Aumento da competitividade da empresa através do apoio dos sobrecustos | 4 | 4 | 300 | 204 | 511071230 | ILMARE - Exp. de Bares, Rest. e Similares de Hot., Lda. | 329.181 | 49.377 | 34.564 | 0 |
| Despesas de Funcionamento das Atividades Económicas | MADFDR-05-0121-FEDER-000180 | Aumento da competitividade da empresa através do apoio dos sobrecustos | 4 | 4 | 300 | 205 | 511109121 | Gov - Gabinete Técnico de Contabilidade e Fiscalidade, Lda. | 152.665 | 22.900 | 16.030 | 0 |
| Despesas de Funcionamento das Atividades Económicas | MADFDR-05-0121-FEDER-000181 | Aumento da competitividade da empresa através do apoio dos sobrecustos | 4 | 4 | 300 | 204 | 511125909 | Paulino Castanho, Iluminações, Lda. | 122.834 | 18.425 | 12.898 | 0 |
| Despesas de Funcionamento das Atividades Económicas | MADFDR-05-0121-FEDER-000182 | Aumento da competitividade da empresa através do apoio dos sobrecustos | 4 | 4 | 300 | 204 | 511073801 | Santoqueijo - Produtos Alimentares Lda. | 149.194 | 22.379 | 15.665 | 0 |
| Despesas de Funcionamento das Atividades Económicas | MADFDR-05-0121-FEDER-000183 | Aumento da competitividade da empresa através do apoio dos sobrecustos | 4 | 9 | 300 | 204 | 511043155 | Apartamentos Turísticos Castanheiro, Lda. | 258.699 | 38.805 | 27.163 | 0 |
| Despesas de Funcionamento das Atividades Económicas | MADFDR-05-0121-FEDER-000186 | Aumento da competitividade da empresa através do apoio dos sobrecustos | 4 | 9 | 300 | 205 | 511073100 | Micromade - Computadores, Formação, Lda. | 103.487 | 15.523 | 10.866 | 0 |
| Despesas de Funcionamento das Atividades Económicas | MADFDR-05-0121-FEDER-000187 | Aumento da competitividade da empresa através do apoio dos sobrecustos | 4 | 9 | 300 | 204 | 511233779 | Centralstore - Tecnologias de Informação, Lda. | 119.433 | 17.915 | 12.540 | 0 |
| Despesas de Funcionamento das Atividades Económicas | MADFDR-05-0121-FEDER-000188 | Aumento da competitividade da empresa através do apoio dos sobrecustos | 4 | 4 | 300 | 205 | 508585945 | Vastalinha - Retrosaria, Lda. | 74.171 | 11.126 | 7.788 | 0 |
| Despesas de Funcionamento das Atividades Económicas | MADFDR-05-0121-FEDER-000189 | Aumento da competitividade da empresa através do apoio dos sobrecustos | 4 | 4 | 300 | 204 | 511209290 | Migalcat - Comércio e Indústria de Óptica, Lda. | 598.087 | 89.713 | 62.799 | 0 |
| Despesas de Funcionamento das Atividades Económicas | MADFDR-05-0121-FEDER-000190 | Aumento da competitividade da empresa através do apoio dos sobrecustos | 4 | 4 | 300 | 204 | 511041225 | Alberto Oculista, Lda | 849.779 | 100.000 | 70.000 | 0 |
| Despesas de Funcionamento das Atividades Económicas | MADFDR-05-0121-FEDER-000191 | Aumento da competitividade da empresa através do apoio dos sobrecustos | 4 | 4 | 300 | 204 | 511084277 | Cápio - Consultoria e Comércio, Lda. | 222.081 | 33.312 | 23.318 | 0 |
| Despesas de Funcionamento das Atividades Económicas | MADFDR-05-0121-FEDER-000192 | Aumento da competitividade da empresa através do apoio dos sobrecustos | 4 | 4 | 300 | 204 | 511032978 | Vila Ventura | 163.119 | 24.468 | 17.128 | 0 |
| Despesas de Funcionamento das Atividades Económicas | MADFDR-05-0121-FEDER-000193 | Aumento da competitividade da empresa através do apoio dos sobrecustos | 4 | 4 | 300 | 204 | 511002530 | Vieira & Encarnação, Lda. | 207.519 | 31.128 | 21.789 | 0 |
| Despesas de Funcionamento das Atividades Económicas | MADFDR-05-0121-FEDER-000194 | Aumento da competitividade da empresa através do apoio dos sobrecustos | 4 | 4 | 300 | 205 | 511257791 | Roque & Roque, Lda. | 48.784 | 7.318 | 5.122 | 0 |
| Despesas de Funcionamento das Atividades Económicas | MADFDR-05-0121-FEDER-000195 | Aumento da competitividade da empresa através do apoio dos sobrecustos | 4 | 4 | 300 | 205 | 511151560 | Smartcontrol, Lda | 129.318 | 19.398 | 13.578 | 0 |
| Despesas de Funcionamento das Atividades Económicas | MADFDR-05-0121-FEDER-000196 | Aumento da competitividade da empresa através do apoio dos sobrecustos | 4 | 4 | 300 | 204 | 511144334 | O Pilar das Refeições, Lda. | 206.415 | 30.962 | 21.674 | 0 |
| Despesas de Funcionamento das Atividades Económicas | MADFDR-05-0121-FEDER-000198 | Aumento da competitividade da empresa através do apoio dos sobrecustos | 4 | 4 | 300 | 204 | 511200021 | António José Ranita Ruas, Lda. | 143.429 | 21.514 | 15.060 | 0 |
| Despesas de Funcionamento das Atividades Económicas | MADFDR-05-0121-FEDER-000200 | Aumento da competitividade da empresa através do apoio dos sobrecustos | 4 | 4 | 300 | 205 | 511107790 | Mountain Lodges-Empreendimentos Turísticos,Lda | 63.950 | 9.592 | 6.715 | 0 |
| Despesas de Funcionamento das Atividades Económicas | MADFDR-05-0121-FEDER-000204 | Aumento da competitividade da empresa através do apoio dos sobrecustos | 4 | 4 | 300 | 204 | 511222700 | Gran Brasa - Restauração, Bebidas e Take Away, Lda. | 172.522 | 25.878 | 18.115 | 0 |

Programa Operacional de Valorização do Potencial Económico e Coesão Territorial da RAM

| Designação do Eixo Prioritário | Candidatura / Operação | | | | | Identificação do Beneficiário | | | Montantes Aprovados | | | |
|---|-----------------------------|--|------|--------|------------------------------|-------------------------------|-----------|---|------------------------------------|-----------------|-------------------|---------------------------------|
| | Código | Designação | Tipo | Estado | Localização (NUT II/NUT III) | Tipologia | NIF | Designação | Investimento/ Custo Total Elegível | Despesa Pública | Fundo Comunitário | Montante Fundo de tipologia FSE |
| | 1 | 2 | 3 | 4 | 5 | 6 | 7 | 8 | 9 | 10 | 11 | 12 |
| Despesas de Funcionamento das Atividades Económicas | MADFDR-05-0121-FEDER-000206 | Aumento da competitividade da empresa através do apoio dos sobrecustos | 4 | 4 | 300 | 204 | 511214626 | Severino & Pestana, Lda. | 174.025 | 26.104 | 18.273 | 0 |
| Despesas de Funcionamento das Atividades Económicas | MADFDR-05-0121-FEDER-000207 | Aumento da competitividade da empresa através do apoio dos sobrecustos | 4 | 4 | 300 | 204 | 511144717 | INTELSOL II PROJECTOS E INSTALAÇÕES ELECTRICAS, LDA | 212.565 | 31.885 | 22.319 | 0 |
| Despesas de Funcionamento das Atividades Económicas | MADFDR-05-0121-FEDER-000208 | Aumento da competitividade da empresa através do apoio dos sobrecustos | 4 | 4 | 300 | 205 | 511129238 | Jardins do Monte, Lda. | 29.573 | 4.436 | 3.105 | 0 |
| Despesas de Funcionamento das Atividades Económicas | MADFDR-05-0121-FEDER-000209 | Aumento da competitividade da empresa através do apoio dos sobrecustos | 4 | 4 | 300 | 205 | 511227507 | Jardim, Barbeito & Pinto, Lda | 188.740 | 28.311 | 19.818 | 0 |
| Despesas de Funcionamento das Atividades Económicas | MADFDR-05-0121-FEDER-000210 | Aumento da competitividade da empresa através do apoio dos sobrecustos | 4 | 4 | 300 | 205 | 511089279 | Vascocar_Comércio de Automóveis, Lda. | 65.361 | 9.804 | 6.863 | 0 |
| Despesas de Funcionamento das Atividades Económicas | MADFDR-05-0121-FEDER-000211 | Aumento da competitividade da empresa através do apoio dos sobrecustos | 4 | 4 | 300 | 204 | 511182392 | Meia Serra Restauração, Lda. | 134.428 | 20.164 | 14.115 | 0 |
| Despesas de Funcionamento das Atividades Económicas | MADFDR-05-0121-FEDER-000212 | Aumento da competitividade da empresa através do apoio dos sobrecustos | 4 | 9 | 300 | 204 | 511081200 | Cartonada - Papelaria Lda | 136.095 | 20.414 | 14.290 | 0 |
| Despesas de Funcionamento das Atividades Económicas | MADFDR-05-0121-FEDER-000214 | Aumento da competitividade da empresa através do apoio dos sobrecustos | 4 | 4 | 300 | 205 | 511101503 | Andrade & Viveiros, Lda. | 132.911 | 19.937 | 13.956 | 0 |
| Despesas de Funcionamento das Atividades Económicas | MADFDR-05-0121-FEDER-000215 | Aumento da competitividade da empresa através do apoio dos sobrecustos | 4 | 4 | 300 | 205 | 511258470 | Restaurante A Traineira, Lda. | 64.029 | 9.604 | 6.723 | 0 |
| Despesas de Funcionamento das Atividades Económicas | MADFDR-05-0121-FEDER-000216 | Aumento da competitividade da empresa através do apoio dos sobrecustos | 4 | 4 | 300 | 204 | 511018452 | Daniel Freitas Alves e Filhos, Lda. | 182.204 | 27.331 | 19.131 | 0 |
| Despesas de Funcionamento das Atividades Económicas | MADFDR-05-0121-FEDER-000217 | Aumento da competitividade da empresa através do apoio dos sobrecustos | 4 | 4 | 300 | 205 | 511122381 | Pachecos - Auto-Peças, Lda. | 40.540 | 6.081 | 4.257 | 0 |
| Despesas de Funcionamento das Atividades Económicas | MADFDR-05-0121-FEDER-000218 | Aumento da competitividade da empresa através do apoio dos sobrecustos | 4 | 4 | 300 | 205 | 511260326 | Lutrónic - Comércio e Serviços Electrotécnicos, Lda. | 55.471 | 8.321 | 5.824 | 0 |
| Despesas de Funcionamento das Atividades Económicas | MADFDR-05-0121-FEDER-000221 | Aumento da competitividade da empresa através do apoio dos sobrecustos | 4 | 4 | 300 | 204 | 511077963 | Ana Maria Pinto, Lda. | 536.937 | 80.541 | 56.378 | 0 |
| Despesas de Funcionamento das Atividades Económicas | MADFDR-05-0121-FEDER-000223 | Aumento da competitividade da empresa através do apoio dos sobrecustos | 4 | 4 | 300 | 204 | 511116616 | Raimundo Ramos - Carp.e Marcenaria, Soc.Unip,Lda | 82.570 | 12.386 | 8.670 | 0 |
| Despesas de Funcionamento das Atividades Económicas | MADFDR-05-0121-FEDER-000224 | Aumento da competitividade da empresa através do apoio dos sobrecustos | 4 | 4 | 300 | 204 | 511002882 | Somaterial, S.A | 500.625 | 75.094 | 52.566 | 0 |
| Despesas de Funcionamento das Atividades Económicas | MADFDR-05-0121-FEDER-000226 | Aumento da competitividade da empresa através do apoio dos sobrecustos | 4 | 4 | 300 | 204 | 511061048 | Celeste & Filhos, Lda. | 114.272 | 17.141 | 11.999 | 0 |
| Despesas de Funcionamento das Atividades Económicas | MADFDR-05-0121-FEDER-000227 | Aumento da competitividade da empresa através do apoio dos sobrecustos | 4 | 4 | 300 | 204 | 511092180 | Rodrigues Frio, Lda. | 124.223 | 18.633 | 13.043 | 0 |
| Despesas de Funcionamento das Atividades Económicas | MADFDR-05-0121-FEDER-000228 | Aumento da competitividade da empresa através do apoio dos sobrecustos | 4 | 4 | 300 | 204 | 511013086 | Madeira Inerte - Extracção de Saibro, LDA | 568.080 | 85.212 | 59.648 | 0 |
| Despesas de Funcionamento das Atividades Económicas | MADFDR-05-0121-FEDER-000229 | Aumento da competitividade da empresa através do apoio dos sobrecustos | 4 | 4 | 300 | 204 | 511064390 | Idelma - Iluminações e Decorações da Madeira, Lda. | 182.274 | 27.341 | 19.139 | 0 |
| Despesas de Funcionamento das Atividades Económicas | MADFDR-05-0121-FEDER-000232 | Aumento da competitividade da empresa através do apoio dos sobrecustos | 4 | 4 | 300 | 205 | 511261411 | EVR - Emp. Valorização Resíduos, Log., Recolha e Gestão, Lda. | 58.025 | 8.704 | 6.093 | 0 |

Programa Operacional de Valorização do Potencial Económico e Coesão Territorial da RAM

| Designação do Eixo Prioritário | Candidatura / Operação | | | | | Identificação do Beneficiário | | | Montantes Aprovados | | | |
|---|-----------------------------|--|------|--------|------------------------------|-------------------------------|-----------|---|------------------------------------|-----------------|-------------------|---------------------------------|
| | Código | Designação | Tipo | Estado | Localização (NUT II/NUT III) | Tipologia | NIF | Designação | Investimento/ Custo Total Elegível | Despesa Pública | Fundo Comunitário | Montante Fundo de tipologia FSE |
| | 1 | 2 | 3 | 4 | 5 | 6 | 7 | 8 | 9 | 10 | 11 | 12 |
| Despesas de Funcionamento das Atividades Económicas | MADFDR-05-0121-FEDER-000233 | Aumento da competitividade da empresa através do apoio dos sobrecustos | 4 | 4 | 300 | 204 | 511036035 | Silvar - Materiais e Equipamentos de Construção, Lda. | 152.266 | 22.840 | 15.988 | 0 |
| Despesas de Funcionamento das Atividades Económicas | MADFDR-05-0121-FEDER-000234 | Aumento da competitividade da empresa através do apoio dos sobrecustos | 4 | 9 | 300 | 204 | 511000561 | Bordal - Bordados da Madeira, Lda. | 200.593 | 30.089 | 21.062 | 0 |
| Despesas de Funcionamento das Atividades Económicas | MADFDR-05-0121-FEDER-000235 | Aumento da competitividade da empresa através do apoio dos sobrecustos | 4 | 4 | 300 | 204 | 511056583 | Rent Car do Futuro - Carros de Aluguer Sem Condutor, Lda. | 127.317 | 19.098 | 13.368 | 0 |
| Despesas de Funcionamento das Atividades Económicas | MADFDR-05-0121-FEDER-000236 | Aumento da competitividade da empresa através do apoio dos sobrecustos | 4 | 4 | 300 | 204 | 511265778 | Pitão & Nóbrega - Restauração e Animação, Lda | 114.659 | 17.199 | 12.039 | 0 |
| Despesas de Funcionamento das Atividades Económicas | MADFDR-05-0121-FEDER-000237 | Aumento da competitividade da empresa através do apoio dos sobrecustos | 4 | 4 | 300 | 204 | 511006322 | Panriva - Panificação Progressiva Ribeira Brava, Lda. | 206.692 | 31.004 | 21.703 | 0 |
| Despesas de Funcionamento das Atividades Económicas | MADFDR-05-0121-FEDER-000238 | Aumento da competitividade da empresa através do apoio dos sobrecustos | 4 | 4 | 300 | 204 | 511082703 | Intemporaneo Arquitectura e Design de Interiores, Lda. | 202.506 | 30.376 | 21.263 | 0 |
| Despesas de Funcionamento das Atividades Económicas | MADFDR-05-0121-FEDER-000239 | Aumento da competitividade da empresa através do apoio dos sobrecustos | 4 | 4 | 300 | 204 | 512052107 | Nowhere Else - Turismo Rural, Lda. | 148.038 | 22.206 | 15.544 | 0 |
| Despesas de Funcionamento das Atividades Económicas | MADFDR-05-0121-FEDER-000240 | Aumento da competitividade da empresa através do apoio dos sobrecustos | 4 | 4 | 300 | 205 | 511073984 | Contautónoma - Contabilidade e Estudos, Lda. | 71.418 | 10.713 | 7.499 | 0 |
| Despesas de Funcionamento das Atividades Económicas | MADFDR-05-0121-FEDER-000241 | Aumento da competitividade da empresa através do apoio dos sobrecustos | 4 | 4 | 300 | 204 | 511248547 | CARXOP - Barcelos & Florença, Lda. | 82.637 | 12.396 | 8.677 | 0 |
| Despesas de Funcionamento das Atividades Económicas | MADFDR-05-0121-FEDER-000242 | Aumento da competitividade da empresa através do apoio dos sobrecustos | 4 | 4 | 300 | 204 | 511152817 | Promerch - Promoção e Merchandising, Lda. | 110.839 | 16.626 | 11.638 | 0 |
| Despesas de Funcionamento das Atividades Económicas | MADFDR-05-0121-FEDER-000244 | Aumento da competitividade da empresa através do apoio dos sobrecustos | 4 | 4 | 300 | 205 | 511018380 | Simplicio & Jesus, Lda | 132.836 | 19.925 | 13.948 | 0 |
| Despesas de Funcionamento das Atividades Económicas | MADFDR-05-0121-FEDER-000245 | Aumento da competitividade da empresa através do apoio dos sobrecustos | 4 | 4 | 300 | 204 | 511013558 | Palmeira & Filhos, S.A. | 356.758 | 53.514 | 37.460 | 0 |
| Despesas de Funcionamento das Atividades Económicas | MADFDR-05-0121-FEDER-000246 | Aumento da competitividade da empresa através do apoio dos sobrecustos | 4 | 4 | 300 | 204 | 511166036 | José Luís Pita Mendes, Lda | 459.767 | 68.965 | 48.276 | 0 |
| Despesas de Funcionamento das Atividades Económicas | MADFDR-05-0121-FEDER-000247 | Aumento da competitividade da empresa através do apoio dos sobrecustos | 4 | 4 | 300 | 204 | 511104219 | Zhou & Ji - Atividades Hoteleiras, Lda. | 177.469 | 26.620 | 18.634 | 0 |
| Despesas de Funcionamento das Atividades Económicas | MADFDR-05-0121-FEDER-000249 | Aumento da competitividade da empresa através do apoio dos sobrecustos | 4 | 4 | 300 | 205 | 511039816 | J. Carlos V. Silva, Lda. | 67.042 | 10.056 | 7.039 | 0 |
| Despesas de Funcionamento das Atividades Económicas | MADFDR-05-0121-FEDER-000251 | Aumento da competitividade da empresa através do apoio dos sobrecustos | 4 | 4 | 300 | 205 | 511220332 | Gês Bordados, Lda | 76.640 | 11.496 | 8.047 | 0 |
| Despesas de Funcionamento das Atividades Económicas | MADFDR-05-0121-FEDER-000252 | Aumento da competitividade da empresa através do apoio dos sobrecustos | 4 | 4 | 300 | 205 | 511275544 | Leandro Ruano - Mediação Imobiliária, Lda | 33.394 | 3.787 | 2.651 | 0 |
| Despesas de Funcionamento das Atividades Económicas | MADFDR-05-0121-FEDER-000253 | Aumento da competitividade da empresa através do apoio dos sobrecustos | 4 | 4 | 300 | 205 | 511283180 | Zenergia, Lda. | 28.668 | 4.300 | 3.010 | 0 |
| Despesas de Funcionamento das Atividades Económicas | MADFDR-05-0121-FEDER-000254 | Aumento da competitividade da empresa através do apoio dos sobrecustos | 4 | 4 | 300 | 205 | 511017219 | Gomes & Teixeira, Lda. | 83.828 | 12.574 | 8.802 | 0 |
| Despesas de Funcionamento das Atividades Económicas | MADFDR-05-0121-FEDER-000255 | Aumento da competitividade da empresa através do apoio dos sobrecustos | 4 | 4 | 300 | 205 | 511012713 | Marques & Ferreira, Lda. | 48.960 | 7.344 | 5.141 | 0 |

Programa Operacional de Valorização do Potencial Económico e Coesão Territorial da RAM

| Designação do Eixo Prioritário | Candidatura / Operação | | | | | Identificação do Beneficiário | | | Montantes Aprovados | | | |
|---|-----------------------------|--|------|--------|------------------------------|-------------------------------|-----------|--|------------------------------------|-----------------|-------------------|---------------------------------|
| | Código | Designação | Tipo | Estado | Localização (NUT II/NUT III) | Tipologia | NIF | Designação | Investimento/ Custo Total Elegível | Despesa Pública | Fundo Comunitário | Montante Fundo de tipologia FSE |
| | 1 | 2 | 3 | 4 | 5 | 6 | 7 | 8 | 9 | 10 | 11 | 12 |
| Despesas de Funcionamento das Atividades Económicas | MADFDR-05-0121-FEDER-000257 | Aumento da competitividade da empresa através do apoio dos sobrecustos | 4 | 4 | 300 | 204 | 911014365 | Saul Paiva Herdeiros | 291.496 | 43.724 | 30.607 | 0 |
| Despesas de Funcionamento das Atividades Económicas | MADFDR-05-0121-FEDER-000258 | Aumento da competitividade da empresa através do apoio dos sobrecustos | 4 | 4 | 300 | 204 | 125074867 | João Gomes | 187.523 | 28.128 | 19.690 | 0 |
| Despesas de Funcionamento das Atividades Económicas | MADFDR-05-0121-FEDER-000259 | Aumento da competitividade da empresa através do apoio dos sobrecustos | 4 | 4 | 300 | 205 | 511000529 | Castro Monteiro & Freitas, Lda. | 70.515 | 10.577 | 7.404 | 0 |
| Despesas de Funcionamento das Atividades Económicas | MADFDR-05-0121-FEDER-000260 | Aumento da competitividade da empresa através do apoio dos sobrecustos | 4 | 4 | 300 | 205 | 511222432 | Insular Tintas - Comercialização de Tintas, Lda. | 56.375 | 8.456 | 5.919 | 0 |
| Despesas de Funcionamento das Atividades Económicas | MADFDR-05-0121-FEDER-000262 | Aumento da competitividade da empresa através do apoio dos sobrecustos | 4 | 4 | 300 | 205 | 511080930 | José Milho & José Teixeira, Lda. | 30.289 | 4.543 | 3.180 | 0 |
| Despesas de Funcionamento das Atividades Económicas | MADFDR-05-0121-FEDER-000264 | Aumento da competitividade da empresa através do apoio dos sobrecustos | 4 | 4 | 300 | 204 | 511014899 | Pestana & Pestana, Lda. | 229.110 | 34.367 | 24.057 | 0 |
| Despesas de Funcionamento das Atividades Económicas | MADFDR-05-0121-FEDER-000265 | Aumento da competitividade da empresa através do apoio dos sobrecustos | 4 | 4 | 300 | 205 | 508056365 | Niveldolhar - Óptica, Lda. | 137.792 | 20.669 | 14.468 | 0 |
| Despesas de Funcionamento das Atividades Económicas | MADFDR-05-0121-FEDER-000267 | Aumento da competitividade da empresa através do apoio dos sobrecustos | 4 | 4 | 300 | 205 | 511014465 | António Pereira & Filhos | 92.548 | 13.882 | 9.718 | 0 |
| Despesas de Funcionamento das Atividades Económicas | MADFDR-05-0121-FEDER-000268 | Aumento da competitividade da empresa através do apoio dos sobrecustos | 4 | 9 | 300 | 204 | 511247770 | ILHAFARMA - FARMÁCIA, LDA. | 503.627 | 75.544 | 52.881 | 0 |
| Despesas de Funcionamento das Atividades Económicas | MADFDR-05-0121-FEDER-000269 | Aumento da competitividade da empresa através do apoio dos sobrecustos | 4 | 4 | 300 | 205 | 511065850 | Sérgio Silva & Filhos, Lda. | 46.847 | 7.027 | 4.919 | 0 |
| Despesas de Funcionamento das Atividades Económicas | MADFDR-05-0121-FEDER-000272 | Aumento da competitividade da empresa através do apoio dos sobrecustos | 4 | 4 | 300 | 205 | 508287340 | Práticos Sabores, Lda | 144.322 | 21.648 | 15.154 | 0 |
| Despesas de Funcionamento das Atividades Económicas | MADFDR-05-0121-FEDER-000273 | Aumento da competitividade da empresa através do apoio dos sobrecustos | 4 | 9 | 300 | 204 | 511035861 | Ferfrei - Pronto a Vestir, Lda. | 74.896 | 11.234 | 7.864 | 0 |
| Despesas de Funcionamento das Atividades Económicas | MADFDR-05-0121-FEDER-000275 | Aumento da competitividade da empresa através do apoio dos sobrecustos | 4 | 4 | 300 | 205 | 511260733 | SHRSC - Sociedade hotelaria e restauração Santa Cruz, Lda | 51.283 | 7.692 | 5.385 | 0 |
| Despesas de Funcionamento das Atividades Económicas | MADFDR-05-0121-FEDER-000276 | Aumento da competitividade da empresa através do apoio dos sobrecustos | 4 | 4 | 300 | 205 | 511264356 | Solistro - Exploração de Estação de Serviços, Unipessoal, Lda. | 44.382 | 6.657 | 4.660 | 0 |
| Despesas de Funcionamento das Atividades Económicas | MADFDR-05-0121-FEDER-000277 | Aumento da competitividade da empresa através do apoio dos sobrecustos | 4 | 4 | 300 | 205 | 511054548 | Carvalho & Pereira, S.A. | 135.735 | 20.360 | 14.252 | 0 |
| Despesas de Funcionamento das Atividades Económicas | MADFDR-05-0121-FEDER-000278 | Aumento da competitividade da empresa através do apoio dos sobrecustos | 4 | 4 | 300 | 205 | 511240775 | Pinto & Dionísio, Lda. | 67.758 | 10.003 | 7.002 | 0 |
| Despesas de Funcionamento das Atividades Económicas | MADFDR-05-0121-FEDER-000280 | Aumento da competitividade da empresa através do apoio dos sobrecustos | 4 | 4 | 300 | 205 | 511133596 | Alpendre do Carmo Snack - Bar Pizzaria, Lda. | 81.789 | 12.268 | 8.588 | 0 |
| Despesas de Funcionamento das Atividades Económicas | MADFDR-05-0121-FEDER-000282 | Aumento da competitividade da empresa através do apoio dos sobrecustos | 4 | 4 | 300 | 202 | 511111134 | SerraGolf - Empreendimentos Turísticos, Lda. | 88.817 | 13.323 | 9.326 | 0 |
| Despesas de Funcionamento das Atividades Económicas | MADFDR-05-0121-FEDER-000285 | Aumento da competitividade da empresa através do apoio dos sobrecustos | 4 | 9 | 300 | 204 | 511041055 | Gestifisco - Contabilidade e Informática, Lda | 136.738 | 20.511 | 14.358 | 0 |
| Despesas de Funcionamento das Atividades Económicas | MADFDR-05-0121-FEDER-000286 | Aumento da competitividade da empresa através do apoio dos sobrecustos | 4 | 4 | 300 | 205 | 508061946 | Baleia Real - Exploração de Restaurantes, Lda. | 62.504 | 9.376 | 6.563 | 0 |

Programa Operacional de Valorização do Potencial Económico e Coesão Territorial da RAM

| Designação do Eixo Prioritário | Candidatura / Operação | | | | | Identificação do Beneficiário | | | Montantes Aprovados | | | |
|---|-----------------------------|--|------|--------|------------------------------|-------------------------------|-----------|--|------------------------------------|-----------------|-------------------|---------------------------------|
| | Código | Designação | Tipo | Estado | Localização (NUT II/NUT III) | Tipologia | NIF | Designação | Investimento/ Custo Total Elegível | Despesa Pública | Fundo Comunitário | Montante Fundo de tipologia FSE |
| | 1 | 2 | 3 | 4 | 5 | 6 | 7 | 8 | 9 | 10 | 11 | 12 |
| Despesas de Funcionamento das Atividades Económicas | MADFDR-05-0121-FEDER-000287 | Aumento da competitividade da empresa através do apoio dos sobrecustos | 4 | 4 | 300 | 205 | 145977684 | António Alberto da Silva Dias | 72.590 | 10.888 | 7.622 | 0 |
| Despesas de Funcionamento das Atividades Económicas | MADFDR-05-0121-FEDER-000288 | Aumento da competitividade da empresa através do apoio dos sobrecustos | 4 | 4 | 300 | 205 | 511225407 | Tabacaria Roda Da Sorte, Lda. | 119.834 | 17.975 | 12.583 | 0 |
| Despesas de Funcionamento das Atividades Económicas | MADFDR-05-0121-FEDER-000289 | Aumento da competitividade da empresa através do apoio dos sobrecustos | 4 | 4 | 300 | 204 | 511036051 | José Carlos Rodrigues Pereira, S.A. | 158.712 | 23.807 | 16.665 | 0 |
| Despesas de Funcionamento das Atividades Económicas | MADFDR-05-0121-FEDER-000290 | Aumento da competitividade da empresa através do apoio dos sobrecustos | 4 | 9 | 300 | 204 | 511148585 | Tamper - Protecção e Segurança, S.A. | 353.116 | 52.967 | 37.077 | 0 |
| Despesas de Funcionamento das Atividades Económicas | MADFDR-05-0121-FEDER-000291 | Aumento da competitividade da empresa através do apoio dos sobrecustos | 4 | 4 | 300 | 204 | 511273479 | Lobo & Pita, Lda. | 95.411 | 14.312 | 10.018 | 0 |
| Despesas de Funcionamento das Atividades Económicas | MADFDR-05-0121-FEDER-000292 | Aumento da competitividade da empresa através do apoio dos sobrecustos | 4 | 4 | 300 | 204 | 511165900 | Canha & Pereira | 252.306 | 37.846 | 26.492 | 0 |
| Despesas de Funcionamento das Atividades Económicas | MADFDR-05-0121-FEDER-000293 | Aumento da competitividade da empresa através do apoio dos sobrecustos | 4 | 4 | 300 | 205 | 511104006 | Martinho Anacleto Correia Soc Unipessoal, Lda | 57.069 | 8.560 | 5.992 | 0 |
| Despesas de Funcionamento das Atividades Económicas | MADFDR-05-0121-FEDER-000294 | Aumento da competitividade da empresa através do apoio dos sobrecustos | 4 | 4 | 300 | 204 | 511058314 | Niobel - Imp., Exp. Transf. E Comércio de Prod. Alimentares, Lda. | 222.322 | 33.348 | 23.344 | 0 |
| Despesas de Funcionamento das Atividades Económicas | MADFDR-05-0121-FEDER-000295 | Aumento da competitividade da empresa através do apoio dos sobrecustos | 4 | 4 | 300 | 204 | 511071876 | Insularmática, Lda. | 493.207 | 73.981 | 51.787 | 0 |
| Despesas de Funcionamento das Atividades Económicas | MADFDR-05-0121-FEDER-000296 | Aumento da competitividade da empresa através do apoio dos sobrecustos | 4 | 4 | 300 | 204 | 511242670 | Atlantifrete - Transportes (Madeira), S.A. | 67.919 | 10.188 | 7.132 | 0 |
| Despesas de Funcionamento das Atividades Económicas | MADFDR-05-0121-FEDER-000297 | Aumento da competitividade da empresa através do apoio dos sobrecustos | 4 | 4 | 300 | 204 | 511029500 | Menapeças Madeira, Lda | 675.802 | 100.000 | 70.000 | 0 |
| Despesas de Funcionamento das Atividades Económicas | MADFDR-05-0121-FEDER-000298 | Aumento da competitividade da empresa através do apoio dos sobrecustos | 4 | 4 | 300 | 204 | 511270062 | N. Luís Pereira - Sociedade Unipessoal Lda | 72.154 | 10.823 | 7.576 | 0 |
| Despesas de Funcionamento das Atividades Económicas | MADFDR-05-0121-FEDER-000299 | Aumento da competitividade da empresa através do apoio dos sobrecustos | 4 | 4 | 300 | 205 | 511262248 | Sauderam Lda. | 102.308 | 15.346 | 10.742 | 0 |
| Despesas de Funcionamento das Atividades Económicas | MADFDR-05-0121-FEDER-000301 | Aumento da competitividade da empresa através do apoio dos sobrecustos | 4 | 4 | 300 | 205 | 511156197 | Espaço FA - Arquitectura de Interiores, Unipessoal, Lda | 81.691 | 12.254 | 8.578 | 0 |
| Despesas de Funcionamento das Atividades Económicas | MADFDR-05-0121-FEDER-000302 | Aumento da competitividade da empresa através do apoio dos sobrecustos | 4 | 4 | 300 | 204 | 911012613 | Maria Dulce Conceição Herdeiros | 123.590 | 18.539 | 12.977 | 0 |
| Despesas de Funcionamento das Atividades Económicas | MADFDR-05-0121-FEDER-000303 | Aumento da competitividade da empresa através do apoio dos sobrecustos | 4 | 4 | 300 | 205 | 511240368 | Barros Gonçalves & Freitas, Lda. | 127.505 | 19.126 | 13.388 | 0 |
| Despesas de Funcionamento das Atividades Económicas | MADFDR-05-0121-FEDER-000304 | Aumento da competitividade da empresa através do apoio dos sobrecustos | 4 | 4 | 300 | 205 | 511254709 | Castrolar - Assistência Técnica e Reparações ao Lar Unipessoal, Lda. | 62.002 | 9.300 | 6.510 | 0 |
| Despesas de Funcionamento das Atividades Económicas | MADFDR-05-0121-FEDER-000305 | Aumento da competitividade da empresa através do apoio dos sobrecustos | 4 | 4 | 300 | 204 | 511219890 | Euronetworks Soluções de Informática Globais e Personalizadas, Lda | 135.386 | 20.308 | 14.216 | 0 |
| Despesas de Funcionamento das Atividades Económicas | MADFDR-05-0121-FEDER-000306 | Aumento da competitividade da empresa através do apoio dos sobrecustos | 4 | 4 | 300 | 205 | 511268459 | Touareg - Construções, Lda. | 208.115 | 31.217 | 21.852 | 0 |
| Despesas de Funcionamento das Atividades Económicas | MADFDR-05-0121-FEDER-000308 | Aumento da competitividade da empresa através do apoio dos sobrecustos | 4 | 4 | 300 | 204 | 511121580 | Camafrel Materiais Construção, Lda. | 125.749 | 18.862 | 13.204 | 0 |

Programa Operacional de Valorização do Potencial Económico e Coesão Territorial da RAM

| Designação do Eixo Prioritário | Candidatura / Operação | | | | | Identificação do Beneficiário | | | Montantes Aprovados | | | |
|---|-----------------------------|--|------|--------|------------------------------|-------------------------------|-----------|--|------------------------------------|-----------------|-------------------|---------------------------------|
| | Código | Designação | Tipo | Estado | Localização (NUT II/NUT III) | Tipologia | NIF | Designação | Investimento/ Custo Total Elegível | Despesa Pública | Fundo Comunitário | Montante Fundo de tipologia FSE |
| | 1 | 2 | 3 | 4 | 5 | 6 | 7 | 8 | 9 | 10 | 11 | 12 |
| Despesas de Funcionamento das Atividades Económicas | MADFDR-05-0121-FEDER-000309 | Aumento da competitividade da empresa através do apoio dos sobrecustos | 4 | 4 | 300 | 205 | 511068662 | Alfa - Cabeleireiros, Lda. | 31.542 | 4.731 | 3.312 | 0 |
| Despesas de Funcionamento das Atividades Económicas | MADFDR-05-0121-FEDER-000310 | Aumento da competitividade da empresa através do apoio dos sobrecustos | 4 | 4 | 300 | 205 | 511021860 | Freitas & Brites, Lda. | 186.665 | 28.000 | 19.600 | 0 |
| Despesas de Funcionamento das Atividades Económicas | MADFDR-05-0121-FEDER-000313 | Aumento da competitividade da empresa através do apoio dos sobrecustos | 4 | 4 | 300 | 204 | 511009054 | Residencias Colombo, Lda. | 107.196 | 16.079 | 11.256 | 0 |
| Despesas de Funcionamento das Atividades Económicas | MADFDR-05-0121-FEDER-000314 | Aumento da competitividade da empresa através do apoio dos sobrecustos | 4 | 4 | 300 | 205 | 511256949 | Corpo e Vida II, Lda. | 86.646 | 12.997 | 9.098 | 0 |
| Despesas de Funcionamento das Atividades Económicas | MADFDR-05-0121-FEDER-000317 | Aumento da competitividade da empresa através do apoio dos sobrecustos | 4 | 4 | 300 | 205 | 511109180 | Vetmedis Sociedade Veterinária, Lda. | 67.260 | 10.089 | 7.062 | 0 |
| Despesas de Funcionamento das Atividades Económicas | MADFDR-05-0121-FEDER-000318 | Aumento da competitividade da empresa através do apoio dos sobrecustos | 4 | 4 | 300 | 204 | 511002440 | J.S. Mensesas, S.A. | 500.207 | 75.031 | 52.522 | 0 |
| Despesas de Funcionamento das Atividades Económicas | MADFDR-05-0121-FEDER-000319 | Aumento da competitividade da empresa através do apoio dos sobrecustos | 4 | 4 | 300 | 204 | 511002840 | H.M.Borges, Sucrs, Lda | 187.899 | 28.185 | 19.729 | 0 |
| Despesas de Funcionamento das Atividades Económicas | MADFDR-05-0121-FEDER-000322 | Aumento da competitividade da empresa através do apoio dos sobrecustos | 4 | 4 | 300 | 205 | 511030142 | João Pinto & Freitas, Lda. | 140.412 | 21.062 | 14.743 | 0 |
| Despesas de Funcionamento das Atividades Económicas | MADFDR-05-0121-FEDER-000325 | Aumento da competitividade da empresa através do apoio dos sobrecustos | 4 | 4 | 300 | 205 | 508262011 | Dados Classicos-Pintura Unipessoal, Lda. | 54.287 | 8.143 | 5.700 | 0 |
| Despesas de Funcionamento das Atividades Económicas | MADFDR-05-0121-FEDER-000326 | Aumento da competitividade da empresa através do apoio dos sobrecustos | 4 | 4 | 300 | 205 | 511134681 | CMJP - Auditoria e Consultoria, Lda. | 102.630 | 15.395 | 10.776 | 0 |
| Despesas de Funcionamento das Atividades Económicas | MADFDR-05-0121-FEDER-000327 | Aumento da competitividade da empresa através do apoio dos sobrecustos | 4 | 4 | 300 | 205 | 511144105 | João Paulo & Santos, Lda | 73.835 | 11.075 | 7.753 | 0 |
| Despesas de Funcionamento das Atividades Económicas | MADFDR-05-0121-FEDER-000328 | Aumento da competitividade da empresa através do apoio dos sobrecustos | 4 | 4 | 300 | 205 | 511111606 | CEB - Carpintaria Unipessoal, Lda | 69.039 | 10.356 | 7.249 | 0 |
| Despesas de Funcionamento das Atividades Económicas | MADFDR-05-0121-FEDER-000329 | Aumento da competitividade da empresa através do apoio dos sobrecustos | 4 | 4 | 300 | 205 | 511109245 | Camacho & Nascimento Joalheiros, Lda | 141.677 | 21.046 | 14.732 | 0 |
| Despesas de Funcionamento das Atividades Económicas | MADFDR-05-0121-FEDER-000331 | Aumento da competitividade da empresa através do apoio dos sobrecustos | 4 | 4 | 300 | 205 | 507842537 | Fonte dos Segredos - Pastelaria, Lda | 39.386 | 5.908 | 4.136 | 0 |
| Despesas de Funcionamento das Atividades Económicas | MADFDR-05-0121-FEDER-000332 | Aumento da competitividade da empresa através do apoio dos sobrecustos | 4 | 4 | 300 | 204 | 511186525 | Na Hora Lavandarias Unipessoal, Lda. | 119.005 | 17.851 | 12.496 | 0 |
| Despesas de Funcionamento das Atividades Económicas | MADFDR-05-0121-FEDER-000333 | Aumento da competitividade da empresa através do apoio dos sobrecustos | 4 | 4 | 300 | 204 | 511053720 | Copo - Distribuição Vinhos, Unipessoal Lda. | 287.433 | 43.115 | 30.180 | 0 |
| Despesas de Funcionamento das Atividades Económicas | MADFDR-05-0121-FEDER-000337 | Aumento da competitividade da empresa através do apoio dos sobrecustos | 4 | 4 | 300 | 204 | 511035853 | Mateus & Nunes, Lda. | 199.127 | 29.869 | 20.908 | 0 |
| Despesas de Funcionamento das Atividades Económicas | MADFDR-05-0121-FEDER-000338 | Aumento da competitividade da empresa através do apoio dos sobrecustos | 4 | 4 | 300 | 205 | 511110383 | Madlobos - Rent-a-Car Lda | 61.016 | 9.152 | 6.407 | 0 |
| Despesas de Funcionamento das Atividades Económicas | MADFDR-05-0121-FEDER-000340 | Aumento da competitividade da empresa através do apoio dos sobrecustos | 4 | 4 | 300 | 204 | 507902122 | Chapa Ganha Unipessoal, Lda. | 65.255 | 9.788 | 6.852 | 0 |
| Despesas de Funcionamento das Atividades Económicas | MADFDR-05-0121-FEDER-000341 | Aumento da competitividade da empresa através do apoio dos sobrecustos | 4 | 9 | 300 | 205 | 511004338 | Pneuzarco - Soc. Industrial de Rec. de Pneus, Lda. | 824.100 | 100.000 | 70.000 | 0 |

Programa Operacional de Valorização do Potencial Económico e Coesão Territorial da RAM

| Designação do Eixo Prioritário | Candidatura / Operação | | | | | Identificação do Beneficiário | | | Montantes Aprovados | | | |
|---|-----------------------------|--|------|--------|------------------------------|-------------------------------|-----------|--|------------------------------------|-----------------|-------------------|---------------------------------|
| | Código | Designação | Tipo | Estado | Localização (NUT II/NUT III) | Tipologia | NIF | Designação | Investimento/ Custo Total Elegível | Despesa Pública | Fundo Comunitário | Montante Fundo de tipologia FSE |
| | 1 | 2 | 3 | 4 | 5 | 6 | 7 | 8 | 9 | 10 | 11 | 12 |
| Despesas de Funcionamento das Atividades Económicas | MADFDR-05-0121-FEDER-000343 | Aumento da competitividade da empresa através do apoio dos sobrecustos | 4 | 4 | 300 | 205 | 511084099 | Tacão Alto - Sapataria e Pronto a Vestir, Lda. | 39.441 | 5.916 | 4.141 | 0 |
| Despesas de Funcionamento das Atividades Económicas | MADFDR-05-0121-FEDER-000344 | Aumento da competitividade da empresa através do apoio dos sobrecustos | 4 | 4 | 300 | 204 | 511089210 | Snack-Bar A Carbonara, Lda. | 252.281 | 37.842 | 26.490 | 0 |
| Despesas de Funcionamento das Atividades Económicas | MADFDR-05-0121-FEDER-000345 | Aumento da competitividade da empresa através do apoio dos sobrecustos | 4 | 4 | 300 | 205 | 511276524 | Sectima Farma, Lda. | 240.842 | 36.126 | 25.288 | 0 |
| Despesas de Funcionamento das Atividades Económicas | MADFDR-05-0121-FEDER-000346 | Aumento da competitividade da empresa através do apoio dos sobrecustos | 4 | 4 | 300 | 204 | 511142064 | Manuel Capelinha - Restaurantes, Lda. | 161.107 | 24.166 | 16.916 | 0 |
| Despesas de Funcionamento das Atividades Económicas | MADFDR-05-0121-FEDER-000349 | Aumento da competitividade da empresa através do apoio dos sobrecustos | 4 | 4 | 300 | 204 | 511124562 | Restaurante Mozart Lda., | 272.047 | 40.807 | 28.565 | 0 |
| Despesas de Funcionamento das Atividades Económicas | MADFDR-05-0121-FEDER-000351 | Aumento da competitividade da empresa através do apoio dos sobrecustos | 4 | 4 | 300 | 204 | 511062117 | Vila Vicência Sociedade Para Exploração Pequenas Unidades Hoteleiras, Lda. | 126.671 | 19.001 | 13.300 | 0 |
| Despesas de Funcionamento das Atividades Económicas | MADFDR-05-0121-FEDER-000353 | Aumento da competitividade da empresa através do apoio dos sobrecustos | 4 | 4 | 300 | 204 | 511059582 | Magoscar Aluguer de Automóveis, Lda. | 139.633 | 20.945 | 14.661 | 0 |
| Despesas de Funcionamento das Atividades Económicas | MADFDR-05-0121-FEDER-000355 | Aumento da competitividade da empresa através do apoio dos sobrecustos | 4 | 4 | 300 | 204 | 511270119 | Fundoacar - Aluguer, Comércio de Automóveis e Acessórios, Lda. | 144.784 | 21.718 | 15.202 | 0 |
| Despesas de Funcionamento das Atividades Económicas | MADFDR-05-0121-FEDER-000356 | Aumento da competitividade da empresa através do apoio dos sobrecustos | 4 | 4 | 300 | 205 | 511073810 | Caldeira & Branco - Consultores de Gestão, Lda. | 120.047 | 16.634 | 11.644 | 0 |
| Despesas de Funcionamento das Atividades Económicas | MADFDR-05-0121-FEDER-000357 | Aumento da competitividade da empresa através do apoio dos sobrecustos | 4 | 4 | 300 | 204 | 511048882 | Manuel Felisberto Encarnação Despachante Oficial Lda | 477.834 | 71.675 | 50.173 | 0 |
| Despesas de Funcionamento das Atividades Económicas | MADFDR-05-0121-FEDER-000358 | Aumento da competitividade da empresa através do apoio dos sobrecustos | 4 | 4 | 300 | 204 | 511036779 | Irmãos Caldeira, Lda. | 163.883 | 24.582 | 17.208 | 0 |
| Despesas de Funcionamento das Atividades Económicas | MADFDR-05-0121-FEDER-000361 | Aumento da competitividade da empresa através do apoio dos sobrecustos | 4 | 4 | 300 | 205 | 508196230 | Real & Abstracto - Unipessoal, Lda. | 62.439 | 9.366 | 6.556 | 0 |
| Despesas de Funcionamento das Atividades Económicas | MADFDR-05-0121-FEDER-000364 | Aumento da competitividade da empresa através do apoio dos sobrecustos | 4 | 4 | 300 | 205 | 511088507 | Globalfisco - Contabilidade e Consultadoria Lda. | 108.507 | 16.276 | 11.393 | 0 |
| Despesas de Funcionamento das Atividades Económicas | MADFDR-05-0121-FEDER-000366 | Aumento da competitividade da empresa através do apoio dos sobrecustos | 4 | 4 | 300 | 205 | 511205490 | José Tiago Vieira & Filhos, Lda. | 63.566 | 9.535 | 6.674 | 0 |
| Despesas de Funcionamento das Atividades Económicas | MADFDR-05-0121-FEDER-000367 | Aumento da competitividade da empresa através do apoio dos sobrecustos | 4 | 4 | 300 | 205 | 511204388 | Poolgest - Consultoria em Piscinas, Unipessoal Lda. | 160.653 | 24.098 | 16.869 | 0 |
| Despesas de Funcionamento das Atividades Económicas | MADFDR-05-0121-FEDER-000370 | Aumento da competitividade da empresa através do apoio dos sobrecustos | 4 | 4 | 300 | 205 | 511220103 | IQPE- Inovação e Qualidade de Projectos de Engenharia, Lda. | 95.539 | 14.331 | 10.032 | 0 |
| Despesas de Funcionamento das Atividades Económicas | MADFDR-05-0121-FEDER-000373 | Aumento da competitividade da empresa através do apoio dos sobrecustos | 4 | 4 | 300 | 204 | 511045549 | MonizSol - Soc. Turística do Porto Moniz, Lda. | 202.663 | 30.399 | 21.280 | 0 |
| Despesas de Funcionamento das Atividades Económicas | MADFDR-05-0121-FEDER-000375 | Aumento da competitividade da empresa através do apoio dos sobrecustos | 4 | 4 | 300 | 205 | 511109210 | Funchaltrónica - Electrónica e Telecomunicações, Lda. | 91.482 | 13.722 | 9.606 | 0 |
| Despesas de Funcionamento das Atividades Económicas | MADFDR-05-0121-FEDER-000378 | Aumento da competitividade da empresa através do apoio dos sobrecustos | 4 | 4 | 300 | 205 | 511212410 | Raúl Pestana - Confeções, Lda. | 71.190 | 10.678 | 7.475 | 0 |
| Despesas de Funcionamento das Atividades Económicas | MADFDR-05-0121-FEDER-000379 | Aumento da competitividade da empresa através do apoio dos sobrecustos | 4 | 4 | 300 | 205 | 511000405 | Eduardo G.Luís & Filhos Lda. | 73.897 | 11.085 | 7.759 | 0 |

Programa Operacional de Valorização do Potencial Económico e Coesão Territorial da RAM

| Designação do Eixo Prioritário | Candidatura / Operação | | | | | Identificação do Beneficiário | | | Montantes Aprovados | | | |
|---|-----------------------------|---|------|--------|------------------------------|-------------------------------|-----------|---|------------------------------------|-----------------|-------------------|---------------------------------|
| | Código | Designação | Tipo | Estado | Localização (NUT II/NUT III) | Tipologia | NIF | Designação | Investimento/ Custo Total Elegível | Despesa Pública | Fundo Comunitário | Montante Fundo de tipologia FSE |
| | 1 | 2 | 3 | 4 | 5 | 6 | 7 | 8 | 9 | 10 | 11 | 12 |
| Despesas de Funcionamento das Atividades Económicas | MADFDR-05-0121-FEDER-000381 | Aumento da competitividade da empresa através do apoio dos sobrecustos | 4 | 4 | 300 | 204 | 511162448 | Searent - Aluguer de Veículos Automóveis Sem Condutor, Lda. | 47.487 | 7.123 | 4.986 | 0 |
| Despesas de Funcionamento das Atividades Económicas | MADFDR-05-0121-FEDER-000382 | Aumento da competitividade da empresa através do apoio dos sobrecustos | 4 | 4 | 300 | 205 | 511275412 | Pharma Style, Unipessoal Lda. | 44.712 | 6.707 | 4.695 | 0 |
| Despesas de Funcionamento das Atividades Económicas | MADFDR-05-0121-FEDER-000385 | Aumento da competitividade da empresa através de apoios aos sobrecustos | 4 | 4 | 300 | 204 | 511243685 | Concha Prateada - Limpezas e Manutenção, Lda. | 143.913 | 20.953 | 14.667 | 0 |
| Despesas de Funcionamento das Atividades Económicas | MADFDR-05-0121-FEDER-000386 | Aumento da competitividade da empresa através de apoios aos sobrecustos | 4 | 4 | 300 | 204 | 508034540 | Provelto Próprio - Construções Unipessoal, Lda. | 89.672 | 13.451 | 9.416 | 0 |
| Despesas de Funcionamento das Atividades Económicas | MADFDR-05-0121-FEDER-000387 | Aumento da competitividade da empresa através de apoios aos sobrecustos | 4 | 4 | 300 | 205 | 507794664 | Lado Puro Lda | 98.958 | 14.844 | 10.391 | 0 |
| Despesas de Funcionamento das Atividades Económicas | MADFDR-05-0121-FEDER-000388 | Aumento da competitividade da empresa através do apoio dos sobrecustos. | 4 | 4 | 300 | 204 | 511231598 | BCN Chalet, Lda | 48.350 | 7.252 | 5.077 | 0 |
| Despesas de Funcionamento das Atividades Económicas | MADFDR-05-0121-FEDER-000389 | Aumento da competitividade da empresa através do apoio dos sobrecustos. | 4 | 4 | 300 | 205 | 511279833 | Ana Paula Severim Martins - Sociedade Farmaceutica Unipessoal, Lda | 103.653 | 15.548 | 10.884 | 0 |
| Despesas de Funcionamento das Atividades Económicas | MADFDR-05-0121-FEDER-000391 | Aumento da competitividade da empresa através do apoio dos sobrecustos. | 4 | 4 | 300 | 204 | 511006012 | Unipanca - Panificadora do Caniço, S.A. | 234.091 | 35.114 | 24.580 | 0 |
| Despesas de Funcionamento das Atividades Económicas | MADFDR-05-0121-FEDER-000392 | AUMENTO DA COMPETITIVIDADE DA EMPRESA ATRAVÉS DE APOIOS AOS SOBRECUSTOS | 4 | 4 | 300 | 204 | 511067100 | OPAN - Cafeteria e Comercialização de Produtos de Panificação, Lda. | 455.813 | 68.372 | 47.860 | 0 |
| Despesas de Funcionamento das Atividades Económicas | MADFDR-05-0121-FEDER-000393 | Aumento da competitividade da empresa através do apoio dos sobrecustos | 4 | 4 | 300 | 205 | 511019351 | Figueira & Oliveira, Lda. | 76.724 | 11.509 | 8.056 | 0 |
| Despesas de Funcionamento das Atividades Económicas | MADFDR-05-0121-FEDER-000394 | AUMENTO DA COMPETITIVIDADE DA EMPRESA ATRAVÉS DE APOIOS AOS SOBRECUSTOS | 4 | 4 | 300 | 204 | 511045271 | Camacho e Braço, Lda. | 353.271 | 52.991 | 37.093 | 0 |
| Despesas de Funcionamento das Atividades Económicas | MADFDR-05-0121-FEDER-000396 | Aumento da competitividade da empresa através de apoios aos sobrecustos | 4 | 4 | 300 | 204 | 511229151 | MERCEDES PONTES, UNIPESSOAL, LDA. | 69.838 | 10.476 | 7.333 | 0 |
| Despesas de Funcionamento das Atividades Económicas | MADFDR-05-0121-FEDER-000397 | Aumento da competitividade da empresa através de apoios aos sobrecustos | 4 | 4 | 300 | 205 | 511262175 | Semax - Sistemas Electrónicos e Manutenção, Lda. | 107.201 | 16.080 | 11.256 | 0 |
| Despesas de Funcionamento das Atividades Económicas | MADFDR-05-0121-FEDER-000398 | AUMENTO DA COMPETITIVIDADE DA EMPRESA ATRAVÉS DE APOIOS AOS SOBRECUSTOS | 4 | 4 | 300 | 205 | 511277032 | Paixão do Vinho- Com. de Vinhos e Bens Alim. E Acessorios, Lda | 30.956 | 4.643 | 3.250 | 0 |
| Despesas de Funcionamento das Atividades Económicas | MADFDR-05-0121-FEDER-000399 | Aumento da competitividade da empresa através do apoio dos sobrecustos. | 4 | 4 | 300 | 205 | 511231270 | Funchal Change, Lda. | 54.113 | 6.660 | 4.662 | 0 |
| Despesas de Funcionamento das Atividades Económicas | MADFDR-05-0121-FEDER-000400 | Aumento da competitividade da empresa através do apoio dos sobrecustos. | 4 | 4 | 300 | 205 | 511203373 | Barra4, Lda | 69.259 | 10.389 | 7.272 | 0 |
| Despesas de Funcionamento das Atividades Económicas | MADFDR-05-0121-FEDER-000401 | Aumento da competitividade da empresa através do apoio dos sobrecustos. | 4 | 4 | 300 | 205 | 511113749 | Atlante, Lda | 91.053 | 13.658 | 9.561 | 0 |
| Despesas de Funcionamento das Atividades Económicas | MADFDR-05-0121-FEDER-000402 | Aumento da competitividade da empresa através do apoio dos sobrecustos. | 4 | 4 | 300 | 204 | 511225016 | Domodelta, Lda | 144.759 | 21.714 | 15.200 | 0 |
| Despesas de Funcionamento das Atividades Económicas | MADFDR-05-0121-FEDER-000403 | AUMENTO DA COMPETITIVIDADE DA EMPRESA ATRAVÉS DE APOIOS AOS SOBRECUSTOS | 4 | 4 | 300 | 205 | 511078854 | Coleme - Representações e Distribuição, Lda. | 93.749 | 14.062 | 9.844 | 0 |
| Despesas de Funcionamento das Atividades Económicas | MADFDR-05-0121-FEDER-000404 | AUMENTO DA COMPETITIVIDADE DA EMPRESA ATRAVÉS DE APOIOS AOS SOBRECUSTOS | 4 | 4 | 300 | 205 | 511013396 | EAM - Empresa Areias da Madeira, Lda. | 94.562 | 14.184 | 9.929 | 0 |

Programa Operacional de Valorização do Potencial Económico e Coesão Territorial da RAM

| Designação do Eixo Prioritário | Candidatura / Operação | | | | | Identificação do Beneficiário | | | Montantes Aprovados | | | |
|---|-----------------------------|---|------|--------|------------------------------|-------------------------------|-----------|--|------------------------------------|-----------------|-------------------|---------------------------------|
| | Código | Designação | Tipo | Estado | Localização (NUT II/NUT III) | Tipologia | NIF | Designação | Investimento/ Custo Total Elegível | Despesa Pública | Fundo Comunitário | Montante Fundo de tipologia FSE |
| | 1 | 2 | 3 | 4 | 5 | 6 | 7 | 8 | 9 | 10 | 11 | 12 |
| Despesas de Funcionamento das Atividades Económicas | MADFDR-05-0121-FEDER-000405 | AUMENTO DA COMPETITIVIDADE DA EMPRESA ATRAVÉS DE APOIOS AOS SOBRECUSTOS | 4 | 4 | 300 | 205 | 511036000 | Sovima - Sociedade Distrib. Bebidas e Produtos Alim. da Mad., Lda. | 144.308 | 21.646 | 15.152 | 0 |
| Despesas de Funcionamento das Atividades Económicas | MADFDR-05-0121-FEDER-000406 | AUMENTO DA COMPETITIVIDADE DA EMPRESA ATRAVÉS DE APOIOS AOS SOBRECUSTOS | 4 | 4 | 300 | 204 | 511001380 | José Amâncio Machado e Filhos, Lda | 114.288 | 17.143 | 12.000 | 0 |
| Despesas de Funcionamento das Atividades Económicas | MADFDR-05-0121-FEDER-000407 | AUMENTO DA COMPETITIVIDADE DA EMPRESA ATRAVÉS DE APOIOS AOS SOBRECUSTOS | 4 | 4 | 300 | 205 | 511030240 | Loja Crock - Moda Calçado, Lda | 149.276 | 22.391 | 15.674 | 0 |
| Despesas de Funcionamento das Atividades Económicas | MADFDR-05-0121-FEDER-000408 | Aumento da competitividade da empresa através do apoio dos sobrecustos. | 4 | 4 | 300 | 205 | 511223170 | Cabeleireiro Paty, Lda. | 46.059 | 6.909 | 4.836 | 0 |
| Despesas de Funcionamento das Atividades Económicas | MADFDR-05-0121-FEDER-000410 | Aumento da competitividade da empresa através do apoio dos sobrecustos. | 4 | 4 | 300 | 204 | 511282931 | Areia Fina - Restauração e Bebidas, Lda | 209.027 | 31.354 | 21.948 | 0 |
| Despesas de Funcionamento das Atividades Económicas | MADFDR-05-0121-FEDER-000412 | Aumento da competitividade da empresa através do apoio dos sobrecustos. | 4 | 4 | 300 | 205 | 511026366 | Samuel de Andrade & Rui Nobrega, Lda. | 91.480 | 13.722 | 9.605 | 0 |
| Despesas de Funcionamento das Atividades Económicas | MADFDR-05-0121-FEDER-000413 | Aumento da competitividade da empresa através de apoios aos sobrecustos | 4 | 4 | 300 | 204 | 511039190 | Nutrimadeira - Nutrição e Dietética da Madeira, Lda. | 514.885 | 77.233 | 54.063 | 0 |
| Despesas de Funcionamento das Atividades Económicas | MADFDR-05-0121-FEDER-000414 | Aumento da competitividade da empresa através do apoio dos sobrecustos. | 4 | 4 | 300 | 204 | 511235860 | JHSV - Administração de condomínios, Sociedade Unipessoal, Lda | 158.907 | 23.836 | 16.685 | 0 |
| Despesas de Funcionamento das Atividades Económicas | MADFDR-05-0121-FEDER-000416 | Aumento da competitividade da empresa através do apoio dos sobrecustos. | 4 | 4 | 300 | 205 | 511129432 | Ribeiro Dalforra - Padaria, Pastelaria e Cafeteria, Lda. | 57.671 | 8.651 | 6.055 | 0 |
| Despesas de Funcionamento das Atividades Económicas | MADFDR-05-0121-FEDER-000417 | Aumento da competitividade da empresa através do apoio dos sobrecustos. | 4 | 4 | 300 | 204 | 511057776 | Solução - Comércio Retalhista e Similares de Hot., Soc.Unip., Lda. | 463.525 | 69.529 | 48.670 | 0 |
| Despesas de Funcionamento das Atividades Económicas | MADFDR-05-0121-FEDER-000418 | Aumento da competitividade da empresa através de apoios aos sobrecustos | 4 | 4 | 300 | 205 | 511200692 | José & Paula Simões Lda | 94.545 | 14.182 | 9.927 | 0 |
| Despesas de Funcionamento das Atividades Económicas | MADFDR-05-0121-FEDER-000419 | Aumento da competitividade da empresa através do apoio dos sobrecustos. | 4 | 4 | 300 | 204 | 511050372 | O Liberal - Empresa de Artes Gráficas, Lda. | 382.482 | 57.372 | 40.161 | 0 |
| Despesas de Funcionamento das Atividades Económicas | MADFDR-05-0121-FEDER-000420 | Aumento da competitividade da empresa através de apoios aos sobrecustos | 4 | 4 | 300 | 204 | 511057687 | Panoeste Panificadora Oeste, Lda | 104.784 | 15.718 | 11.002 | 0 |
| Despesas de Funcionamento das Atividades Económicas | MADFDR-05-0121-FEDER-000421 | Aumento da competitividade da empresa através do apoio dos sobrecustos. | 4 | 4 | 300 | 204 | 511041667 | F.J - Sociedade Electrotécnica do Funchal, Lda. | 500.177 | 75.027 | 52.519 | 0 |
| Despesas de Funcionamento das Atividades Económicas | MADFDR-05-0121-FEDER-000423 | Aumento da competitividade da empresa através do apoio dos sobrecustos. | 4 | 4 | 300 | 205 | 511042701 | António & Isidro, Lda. | 40.234 | 6.035 | 4.225 | 0 |
| Despesas de Funcionamento das Atividades Económicas | MADFDR-05-0121-FEDER-000424 | Aumento da competitividade da empresa através do apoio dos sobrecustos | 4 | 4 | 300 | 205 | 511194935 | Mário Aguiar - Unipessoal, Lda. | 70.032 | 10.505 | 7.353 | 0 |
| Despesas de Funcionamento das Atividades Económicas | MADFDR-05-0121-FEDER-000425 | Aumento da competitividade da empresa através do apoio dos sobrecustos | 4 | 4 | 300 | 205 | 511043716 | PPA - Paulino Pereira & Abreu, Lda. | 64.172 | 9.626 | 6.738 | 0 |
| Despesas de Funcionamento das Atividades Económicas | MADFDR-05-0121-FEDER-000426 | Aumento da competitividade da empresa através do apoio dos sobrecustos | 4 | 4 | 300 | 205 | 511035527 | GASINC - Gabinete de Serviços Informáticos de Contabilidade, Lda. | 36.174 | 3.001 | 2.101 | 0 |
| Despesas de Funcionamento das Atividades Económicas | MADFDR-05-0121-FEDER-000427 | Aumento da competitividade da empresa através do apoio dos sobrecustos | 4 | 4 | 300 | 205 | 511260121 | Leonardo de Freitas - Unipessoal, Lda. | 25.091 | 3.764 | 2.635 | 0 |
| Despesas de Funcionamento das Atividades Económicas | MADFDR-05-0121-FEDER-000428 | Aumento da competitividade da empresa através do apoio dos sobrecustos | 4 | 4 | 300 | 205 | 511191243 | Nunes Resorts - Investimentis Turísticos, Lda. | 27.206 | 4.081 | 2.857 | 0 |

Programa Operacional de Valorização do Potencial Económico e Coesão Territorial da RAM

| Designação do Eixo Prioritário | Candidatura / Operação | | | | | Identificação do Beneficiário | | | Montantes Aprovados | | | |
|---|-----------------------------|---|------|--------|------------------------------|-------------------------------|-----------|--|------------------------------------|-----------------|-------------------|---------------------------------|
| | Código | Designação | Tipo | Estado | Localização (NUT II/NUT III) | Tipologia | NIF | Designação | Investimento/ Custo Total Elegível | Despesa Pública | Fundo Comunitário | Montante Fundo de tipologia FSE |
| | 1 | 2 | 3 | 4 | 5 | 6 | 7 | 8 | 9 | 10 | 11 | 12 |
| Despesas de Funcionamento das Atividades Económicas | MADFDR-05-0121-FEDER-000429 | Aumento da competitividade da empresa através do apoio dos sobrecustos | 4 | 4 | 300 | 204 | 511105975 | Madeiraviagens - Agencia de Viagens e Turismo, Lda. | 136.480 | 20.472 | 14.330 | 0 |
| Despesas de Funcionamento das Atividades Económicas | MADFDR-05-0121-FEDER-000431 | Aumento da competitividade da empresa através do apoio dos sobrecustos | 4 | 4 | 300 | 205 | 511170408 | Correia & Nónrega, Lda. | 46.698 | 7.005 | 4.903 | 0 |
| Despesas de Funcionamento das Atividades Económicas | MADFDR-05-0121-FEDER-000432 | Aumento da competitividade da empresa através do apoio dos sobrecustos | 4 | 4 | 300 | 204 | 511046596 | Menezes Gouveia & Gouveia, Lda. | 177.286 | 26.593 | 18.615 | 0 |
| Despesas de Funcionamento das Atividades Económicas | MADFDR-05-0121-FEDER-000433 | Aumento da competitividade da empresa através do apoio dos sobrecustos | 4 | 4 | 300 | 205 | 511060564 | Mariluis-Instituto de Beleza, Lda | 48.360 | 7.254 | 5.078 | 0 |
| Despesas de Funcionamento das Atividades Económicas | MADFDR-05-0121-FEDER-000436 | Aumento da competitividade da empresa através do apoio dos sobrecustos | 4 | 4 | 300 | 204 | 511113099 | Audiram, S.A. | 193.647 | 29.047 | 20.333 | 0 |
| Despesas de Funcionamento das Atividades Económicas | MADFDR-05-0121-FEDER-000438 | Aumento da competitividade da empresa através do apoio dos sobrecustos | 4 | 4 | 300 | 205 | 511145160 | Auto Recta dos Canhas - Manutenção de Automóveis, Lda. | 119.904 | 17.986 | 12.590 | 0 |
| Despesas de Funcionamento das Atividades Económicas | MADFDR-05-0121-FEDER-000440 | Aumento da competitividade da empresa através de apoios aos sobrecustos | 4 | 4 | 300 | 204 | 142172944 | Maria Teresa Gonçalves de Andrade Spinola | 78.935 | 11.840 | 8.288 | 0 |
| Despesas de Funcionamento das Atividades Económicas | MADFDR-05-0121-FEDER-000441 | Aumento da competitividade da empresa através do apoio dos sobrecustos | 4 | 4 | 300 | 204 | 511004532 | Oliveira Pestana, Lda | 204.427 | 30.664 | 21.465 | 0 |
| Despesas de Funcionamento das Atividades Económicas | MADFDR-05-0121-FEDER-000442 | Aumento da competitividade da empresa através do apoio dos sobrecustos | 4 | 4 | 300 | 204 | 511003030 | Carlos Fernandes, Lda. | 306.000 | 45.900 | 32.130 | 0 |
| Despesas de Funcionamento das Atividades Económicas | MADFDR-05-0121-FEDER-000445 | Aumento da competitividade da empresa através de apoios aos sobrecustos | 4 | 4 | 300 | 205 | 511222114 | Cabral & Sousa - Comércio de Vestuário, Lda | 35.221 | 5.283 | 3.698 | 0 |
| Despesas de Funcionamento das Atividades Económicas | MADFDR-05-0121-FEDER-000446 | Aumento da competitividade da empresa através de apoios aos sobrecustos | 4 | 4 | 300 | 205 | 511165897 | Abreu & Sousa, Lda | 60.968 | 9.145 | 6.402 | 0 |
| Despesas de Funcionamento das Atividades Económicas | MADFDR-05-0121-FEDER-000447 | Aumento da competitividade da empresa através do apoio dos sobrecustos | 4 | 4 | 300 | 204 | 511095511 | JH - Materiais de Construção e Decoração, Lda | 270.924 | 40.639 | 28.447 | 0 |
| Despesas de Funcionamento das Atividades Económicas | MADFDR-05-0121-FEDER-000448 | Aumento da competitividade da empresa através do apoio dos sobrecustos | 4 | 4 | 300 | 204 | 511211635 | João Victor, Unipessoal, Lda. | 98.214 | 14.732 | 10.312 | 0 |
| Despesas de Funcionamento das Atividades Económicas | MADFDR-05-0121-FEDER-000449 | Aumento da competitividade da empresa através do apoio dos sobrecustos | 4 | 4 | 300 | 205 | 178935581 | Maria Margarida Freitas Spinola | 32.320 | 4.848 | 3.394 | 0 |
| Despesas de Funcionamento das Atividades Económicas | MADFDR-05-0121-FEDER-000451 | Aumento da competitividade da empresa através do apoio dos sobrecustos | 4 | 4 | 300 | 204 | 511005920 | Silva & Freitas, Lda. | 460.355 | 69.053 | 48.337 | 0 |
| Despesas de Funcionamento das Atividades Económicas | MADFDR-05-0121-FEDER-000453 | Aumento da competitividade da empresa através de apoios aos sobrecustos | 4 | 4 | 300 | 204 | 511029632 | Cfarma-Centro Farmacêutico da Madeira, Lda. | 527.911 | 79.187 | 55.431 | 0 |
| Despesas de Funcionamento das Atividades Económicas | MADFDR-05-0121-FEDER-000454 | Aumento da competitividade da empresa através de apoios aos sobrecustos | 4 | 4 | 300 | 204 | 511030908 | Gatec - Gabinete Apoio Técnicos de Contas, Lda. | 109.436 | 16.415 | 11.491 | 0 |
| Despesas de Funcionamento das Atividades Económicas | MADFDR-05-0121-FEDER-000455 | Aumento da competitividade da empresa através do apoio dos sobrecustos | 4 | 4 | 300 | 204 | 507350049 | Cantinho do Atlântico - Expl. Rest. Bar., Lda. | 170.347 | 25.552 | 17.886 | 0 |
| Despesas de Funcionamento das Atividades Económicas | MADFDR-05-0121-FEDER-000460 | Aumento da competitividade da empresa através do apoio dos sobrecustos | 4 | 4 | 300 | 204 | 511189516 | Construções Pensa e Faz, Lda. | 207.659 | 31.149 | 21.804 | 0 |
| Despesas de Funcionamento das Atividades Económicas | MADFDR-05-0121-FEDER-000461 | Aumento da competitividade da empresa através do apoio aos sobrecustos | 4 | 4 | 300 | 205 | 511210493 | Noemi-Soc. De Mediação Imobiliária-Unipessoal, Lda. | 54.700 | 5.748 | 4.024 | 0 |

Programa Operacional de Valorização do Potencial Económico e Coesão Territorial da RAM

| Designação do Eixo Prioritário | Candidatura / Operação | | | | | Identificação do Beneficiário | | | Montantes Aprovados | | | |
|---|-----------------------------|--|------|--------|------------------------------|-------------------------------|-----------|---|------------------------------------|-----------------|-------------------|---------------------------------|
| | Código | Designação | Tipo | Estado | Localização (NUT II/NUT III) | Tipologia | NIF | Designação | Investimento/ Custo Total Elegível | Despesa Pública | Fundo Comunitário | Montante Fundo de tipologia FSE |
| | 1 | 2 | 3 | 4 | 5 | 6 | 7 | 8 | 9 | 10 | 11 | 12 |
| Despesas de Funcionamento das Atividades Económicas | MADFDR-05-0121-FEDER-000464 | Aumento da competitividade da empresa através do apoio aos sobrecustos | 4 | 4 | 300 | 205 | 511051263 | Livre Directo Artigos de Desporto, Lda. | 59.257 | 8.889 | 6.222 | 0 |
| Despesas de Funcionamento das Atividades Económicas | MADFDR-05-0121-FEDER-000466 | Aumento da competitividade da empresa através de apoios aos sobrecustos | 4 | 4 | 300 | 205 | 511068808 | Filipe Capelinha - Restaurantes, Lda. | 90.520 | 13.578 | 9.505 | 0 |
| Despesas de Funcionamento das Atividades Económicas | MADFDR-05-0121-FEDER-000468 | Aumento da competitividade da empresa através de apoios aos sobrecustos | 4 | 4 | 300 | 204 | 511026587 | Januário Ornelas & Filhos, Lda. | 118.595 | 17.789 | 12.452 | 0 |
| Despesas de Funcionamento das Atividades Económicas | MADFDR-05-0121-FEDER-000469 | Aumento da competitividade da empresa através de apoios aos sobrecustos | 4 | 4 | 300 | 204 | 511000790 | Artecouro - Artesanato de Couro, Lda. | 105.662 | 15.849 | 11.094 | 0 |
| Despesas de Funcionamento das Atividades Económicas | MADFDR-05-0121-FEDER-000471 | Aumento da competitividade da empresa através do apoio aos sobrecustos | 4 | 4 | 300 | 204 | 511035918 | João Lino Pereira Gonçalves, Lda. | 489.551 | 73.433 | 51.403 | 0 |
| Despesas de Funcionamento das Atividades Económicas | MADFDR-05-0121-FEDER-000472 | Aumento da competitividade da empresa através do apoio aos sobrecustos | 4 | 4 | 300 | 204 | 512098620 | Arsenio Dinis de Nobrega Gonçalves-Unip., Lda | 243.671 | 36.551 | 25.585 | 0 |
| Despesas de Funcionamento das Atividades Económicas | MADFDR-05-0121-FEDER-000473 | Aumento da competitividade da empresa através do apoio dos sobrecustos. | 4 | 4 | 300 | 205 | 511221703 | Vieira & Barbosa, Lda. | 67.325 | 10.099 | 7.069 | 0 |
| Despesas de Funcionamento das Atividades Económicas | MADFDR-05-0121-FEDER-000475 | Aumento da competitividade da empresa através do apoio dos sobrecustos. | 4 | 4 | 300 | 205 | 511192991 | Frutaria Cidade Velha, Lda. | 74.604 | 11.191 | 7.833 | 0 |
| Despesas de Funcionamento das Atividades Económicas | MADFDR-05-0121-FEDER-000476 | Aumento da competitividade da empresa através do apoio dos sobrecustos. | 4 | 4 | 300 | 204 | 511124147 | Estalagem do Vale, Lda | 166.722 | 25.008 | 17.506 | 0 |
| Despesas de Funcionamento das Atividades Económicas | MADFDR-05-0121-FEDER-000477 | Aumento da competitividade da empresa através do apoio dos sobrecustos. | 4 | 4 | 300 | 205 | 132562049 | Gabriel Rodrigues | 149.467 | 22.420 | 15.694 | 0 |
| Despesas de Funcionamento das Atividades Económicas | MADFDR-05-0121-FEDER-000478 | Aumento da competitividade da empresa através do apoio dos sobrecustos. | 4 | 4 | 300 | 205 | 511230834 | Farmácia Lobos Mar | 106.126 | 15.919 | 11.143 | 0 |
| Despesas de Funcionamento das Atividades Económicas | MADFDR-05-0121-FEDER-000479 | Aumento da competitividade da empresa através do apoio dos sobrecustos. | 4 | 4 | 300 | 205 | 132410737 | Maria Ariete Ribeiro Pontes | 38.862 | 5.829 | 4.081 | 0 |
| Despesas de Funcionamento das Atividades Económicas | MADFDR-05-0121-FEDER-000480 | Aumento da competitividade da empresa através do apoio dos sobrecustos. | 4 | 4 | 300 | 205 | 511208294 | Magna Jóias Unipessoal, Lda. | 34.599 | 5.190 | 3.633 | 0 |
| Despesas de Funcionamento das Atividades Económicas | MADFDR-05-0121-FEDER-000481 | Aumento da competitividade da empresa através do apoio dos sobrecustos. | 4 | 4 | 300 | 205 | 511261543 | VCNET - Comunicações Unipessoal, Lda. | 53.991 | 8.099 | 5.669 | 0 |
| Despesas de Funcionamento das Atividades Económicas | MADFDR-05-0121-FEDER-000483 | Aumento da competitividade da empresa através do apoio dos sobrecustos. | 4 | 4 | 300 | 204 | 511079966 | David Fernandes Unipessoal, Lda. | 245.633 | 36.845 | 25.791 | 0 |
| Despesas de Funcionamento das Atividades Económicas | MADFDR-05-0121-FEDER-000484 | Aumento da competitividade da empresa através do apoio dos sobrecustos. | 4 | 4 | 300 | 204 | 511081332 | Serralharia José Luís, Lda. | 199.918 | 29.988 | 20.991 | 0 |
| Despesas de Funcionamento das Atividades Económicas | MADFDR-05-0121-FEDER-000485 | Aumento da competitividade da empresa através do apoio dos sobrecustos. | 4 | 4 | 300 | 205 | 511166001 | ML e Manuel Lúcia Lda. | 61.257 | 9.189 | 6.432 | 0 |
| Despesas de Funcionamento das Atividades Económicas | MADFDR-05-0121-FEDER-000486 | Aumento da competitividade da empresa através do apoio dos sobrecustos. | 4 | 4 | 300 | 205 | 511207530 | Firmina e Rodrigues, Lda. | 52.847 | 7.927 | 5.549 | 0 |
| Despesas de Funcionamento das Atividades Económicas | MADFDR-05-0121-FEDER-000489 | Aumento da competitividade da empresa através dos apoios dos sobrecustos | 4 | 4 | 300 | 205 | 511256868 | Santo Pão - Padaria, Lda. | 32.955 | 4.943 | 3.460 | 0 |
| Despesas de Funcionamento das Atividades Económicas | MADFDR-05-0121-FEDER-000490 | Aumento da competitividade da empresa através do apoio dos sobrecustos. | 4 | 4 | 300 | 205 | 511269838 | Ramrest | 135.620 | 20.343 | 14.240 | 0 |

Programa Operacional de Valorização do Potencial Económico e Coesão Territorial da RAM

| Designação do Eixo Prioritário | Candidatura / Operação | | | | | Identificação do Beneficiário | | | Montantes Aprovados | | | |
|---|-----------------------------|--|------|--------|------------------------------|-------------------------------|-----------|---|------------------------------------|-----------------|-------------------|---------------------------------|
| | Código | Designação | Tipo | Estado | Localização (NUT II/NUT III) | Tipologia | NIF | Designação | Investimento/ Custo Total Elegível | Despesa Pública | Fundo Comunitário | Montante Fundo de tipologia FSE |
| | 1 | 2 | 3 | 4 | 5 | 6 | 7 | 8 | 9 | 10 | 11 | 12 |
| Despesas de Funcionamento das Atividades Económicas | MADFDR-05-0121-FEDER-000491 | Aumento da competitividade da empresa através do apoio dos sobrecustos. | 4 | 4 | 300 | 204 | 511102178 | Eduardo & Vitor Conzoli, Lda. | 139.531 | 20.930 | 14.651 | 0 |
| Despesas de Funcionamento das Atividades Económicas | MADFDR-05-0121-FEDER-000494 | Aumento da competitividade da empresa através dos apoios dos sobrecustos | 4 | 4 | 300 | 205 | 511095406 | Moniztur Hotelaria e Turismo, Lda. | 54.636 | 8.195 | 5.737 | 0 |
| Despesas de Funcionamento das Atividades Económicas | MADFDR-05-0121-FEDER-000497 | Aumento da competitividade da empresa através do apoio dos sobrecustos. | 4 | 4 | 300 | 204 | 511038437 | Figueira & Pestana & Rodrigues, Lda. | 218.424 | 32.764 | 22.935 | 0 |
| Despesas de Funcionamento das Atividades Económicas | MADFDR-05-0121-FEDER-000498 | Aumento da competitividade da empresa através do apoio dos sobrecustos. | 4 | 4 | 300 | 205 | 511220510 | TOC-GEST - GAB. TÉCNICO DE GESTÃO, FISC. E CONTAB., LDA | 45.724 | 6.452 | 4.516 | 0 |
| Despesas de Funcionamento das Atividades Económicas | MADFDR-05-0121-FEDER-000499 | Aumento da competitividade da empresa através do apoio dos sobrecustos. | 4 | 4 | 300 | 205 | 511281412 | Clara & Ely - Cabeleireiros, Lda. | 57.344 | 8.602 | 6.021 | 0 |
| Despesas de Funcionamento das Atividades Económicas | MADFDR-05-0121-FEDER-000500 | Aumento da competitividade da empresa através do apoio dos sobrecustos. | 4 | 4 | 300 | 205 | 511107994 | Café da Praça Colombo Estabelecimentos de Restauração, Lda. | 60.594 | 9.089 | 6.362 | 0 |
| Despesas de Funcionamento das Atividades Económicas | MADFDR-05-0121-FEDER-000501 | Aumento da competitividade da empresa através do apoio dos sobrecustos. | 4 | 4 | 300 | 202 | 511190808 | Vidrametro - Comércio de Artigos de Vidro, Lda. | 216.236 | 32.435 | 22.705 | 0 |
| Despesas de Funcionamento das Atividades Económicas | MADFDR-05-0121-FEDER-000502 | Aumento da competitividade da empresa através do apoio dos sobrecustos. | 4 | 4 | 300 | 204 | 511277520 | Martins & Figueira, Lda. | 90.837 | 13.626 | 9.538 | 0 |
| Despesas de Funcionamento das Atividades Económicas | MADFDR-05-0121-FEDER-000503 | Aumento da competitividade da empresa através do apoio dos sobrecustos. | 4 | 4 | 300 | 204 | 511053703 | Elomadeira - Sistemas de Comunicação, Lda. | 136.065 | 20.410 | 14.287 | 0 |
| Despesas de Funcionamento das Atividades Económicas | MADFDR-05-0121-FEDER-000504 | Aumento da competitividade da empresa através do apoio dos sobrecustos. | 4 | 4 | 300 | 204 | 511084110 | Ilhofisco - Gestão e Consultadoria, Unipessoal, Lda. | 167.710 | 25.156 | 17.610 | 0 |
| Despesas de Funcionamento das Atividades Económicas | MADFDR-05-0121-FEDER-000505 | Aumento da competitividade da empresa através do apoio dos sobrecustos. | 4 | 4 | 300 | 205 | 511283067 | Express XXI - Unipessoal, Lda. | 39.871 | 5.981 | 4.186 | 0 |
| Despesas de Funcionamento das Atividades Económicas | MADFDR-05-0121-FEDER-000506 | Aumento da competitividade da empresa através do apoio dos sobrecustos. | 4 | 4 | 300 | 205 | 500011010 | Agência de Viagens Rota do Atlântico, S.A | 101.510 | 15.227 | 10.659 | 0 |
| Despesas de Funcionamento das Atividades Económicas | MADFDR-05-0121-FEDER-000511 | Aumento da competitividade da empresa através de apoios aos sobrecustos | 4 | 4 | 300 | 203 | 511026293 | Diversauto - Comércio de Automóveis, S.A. | 784.142 | 100.000 | 70.000 | 0 |
| Despesas de Funcionamento das Atividades Económicas | MADFDR-05-0121-FEDER-000514 | Aumento da competitividade da empresa através do apoio aos sobrecustos | 4 | 4 | 300 | 205 | 511034881 | Unidades Turísticas, M.L.Araújo, SA | 207.875 | 31.181 | 21.827 | 0 |
| Despesas de Funcionamento das Atividades Económicas | MADFDR-05-0121-FEDER-000515 | Aumento da competitividade da empresa através de apoios aos sobrecustos | 4 | 4 | 300 | 205 | 511022883 | CIAM - Comércio e Indústria de Automóveis SA | 651.869 | 97.780 | 68.446 | 0 |
| Despesas de Funcionamento das Atividades Económicas | MADFDR-05-0121-FEDER-000517 | Aumento da competitividade da empresa através do apoio aos sobrecustos | 4 | 4 | 300 | 203 | 511023910 | Roca Madeira e Mar - Empreendimentos Turísticos, Lda. | 755.292 | 100.000 | 70.000 | 0 |
| Despesas de Funcionamento das Atividades Económicas | MADFDR-05-0121-FEDER-000521 | Aumento da competitividade da empresa através do apoio aos sobrecustos | 4 | 4 | 300 | 204 | 512030049 | Refúgio Atlântico - Exploração Hoteleira e Turística, S.A. | 813.731 | 100.000 | 70.000 | 0 |
| Despesas de Funcionamento das Atividades Económicas | MADFDR-05-0121-FEDER-000522 | Aumento da competitividade da empresa através de apoios aos sobrecustos | 4 | 4 | 300 | 203 | 511077947 | Sotrabalho - Construções Lda. | 703.998 | 100.000 | 70.000 | 0 |
| Despesas de Funcionamento das Atividades Económicas | MADFDR-05-0121-FEDER-000523 | Aumento da competitividade da empresa através de apoios aos sobrecustos | 4 | 4 | 300 | 204 | 511099290 | MCI - Maurílio Caires Informática Lda | 198.012 | 29.702 | 20.791 | 0 |
| Despesas de Funcionamento das Atividades Económicas | MADFDR-05-0121-FEDER-000524 | Aumento da competitividade da empresa através do apoio aos sobrecustos | 4 | 4 | 300 | 204 | 511021240 | Gonçalves & Costa Lda. | 130.539 | 19.581 | 13.707 | 0 |

Programa Operacional de Valorização do Potencial Económico e Coesão Territorial da RAM

| Designação do Eixo Prioritário | Candidatura / Operação | | | | | Identificação do Beneficiário | | | Montantes Aprovados | | | |
|---|-----------------------------|---|------|--------|------------------------------|-------------------------------|-----------|--|------------------------------------|-----------------|-------------------|---------------------------------|
| | Código | Designação | Tipo | Estado | Localização (NUT II/NUT III) | Tipologia | NIF | Designação | Investimento/ Custo Total Elegível | Despesa Pública | Fundo Comunitário | Montante Fundo de tipologia FSE |
| | 1 | 2 | 3 | 4 | 5 | 6 | 7 | 8 | 9 | 10 | 11 | 12 |
| Despesas de Funcionamento das Atividades Económicas | MADFDR-05-0121-FEDER-000525 | Aumento da competitividade da empresa através do apoio aos sobrecustos | 4 | 4 | 300 | 205 | 511168586 | Luguis - Comércio e Serviços de Restauração, Lda. | 654.482 | 98.172 | 68.721 | 0 |
| Despesas de Funcionamento das Atividades Económicas | MADFDR-05-0121-FEDER-000526 | Aumento da competitividade da empresa através do apoio aos sobrecustos | 4 | 4 | 300 | 204 | 511033303 | 35 - Sociedade de Sistemas e Serviços, Lda. | 16.482 | 2.472 | 1.731 | 0 |
| Despesas de Funcionamento das Atividades Económicas | MADFDR-05-0121-FEDER-000527 | Aumento da competitividade da empresa através do apoio aos sobrecustos | 4 | 4 | 300 | 205 | 511037635 | Hidroreno Comércio de Materiais de Construção, S.A. | 21.049 | 3.157 | 2.210 | 0 |
| Despesas de Funcionamento das Atividades Económicas | MADFDR-05-0121-FEDER-000528 | Aumento da competitividade da empresa através do apoio aos sobrecustos | 4 | 4 | 300 | 203 | 511056869 | Serralharia do Oeste, Lda. | 103.417 | 15.513 | 10.859 | 0 |
| Despesas de Funcionamento das Atividades Económicas | MADFDR-05-0121-FEDER-000529 | Aumento da competitividade da empresa através do apoio aos sobrecustos | 4 | 4 | 300 | 203 | 511035799 | Irmãos Leça de Freitas, Lda. | 798.371 | 100.000 | 70.000 | 0 |
| Despesas de Funcionamento das Atividades Económicas | MADFDR-05-0121-FEDER-000530 | Aumento da competitividade da empresa através do apoio aos sobrecustos | 4 | 4 | 300 | 205 | 511024584 | João Catanho & Raul, Lda. | 89.784 | 13.468 | 9.427 | 0 |
| Despesas de Funcionamento das Atividades Económicas | MADFDR-05-0121-FEDER-000531 | Aumento da competitividade da Empresa através do apoio aos sobrecustos | 4 | 4 | 300 | 205 | 511067410 | Turiszvaz - Viagens e Turismo, Lda. | 49.840 | 7.476 | 5.233 | 0 |
| Despesas de Funcionamento das Atividades Económicas | MADFDR-05-0121-FEDER-000532 | Aumento da competitividade da empresa através de apoios aos sobrecustos | 4 | 4 | 300 | 203 | 511135610 | Academia de Informática Brava, Eng. De Sistemas, Lda | 247.666 | 37.150 | 26.005 | 0 |
| Despesas de Funcionamento das Atividades Económicas | MADFDR-05-0121-FEDER-000534 | Aumento da competitividade da Empresa através do apoio aos sobrecustos | 4 | 4 | 300 | 205 | 511003501 | Socipamo - Sociedade de Padarias do Monte, S.A. | 778.312 | 100.000 | 70.000 | 0 |
| Despesas de Funcionamento das Atividades Económicas | MADFDR-05-0121-FEDER-000537 | Aumento da competitividade da empresa através de apoios aos sobrecustos | 4 | 4 | 300 | 203 | 511006330 | Panidoce,Lda. | 631.726 | 94.759 | 66.331 | 0 |
| Despesas de Funcionamento das Atividades Económicas | MADFDR-05-0121-FEDER-000540 | Compensação dos Sobrecustos operacionais da empresa | 4 | 4 | 300 | 205 | 511032579 | Sicaprep, (Madeira), Lda. | 1.289.963 | 100.000 | 70.000 | 0 |
| Despesas de Funcionamento das Atividades Económicas | MADFDR-05-0121-FEDER-000541 | Aumento da competitividade da empresa através do apoio aos sobrecustos | 4 | 4 | 300 | 205 | 511165498 | Unilateral, Lda. | 393.839 | 59.076 | 41.353 | 0 |
| Despesas de Funcionamento das Atividades Económicas | MADFDR-05-0121-FEDER-000543 | Aumento da competitividade da empresa através de apoios aos sobrecustos | 4 | 4 | 300 | 205 | 511213590 | Contabilidade Xavier Aveiro, Lda. | 37.025 | 5.554 | 3.888 | 0 |
| Despesas de Funcionamento das Atividades Económicas | MADFDR-05-0121-FEDER-000544 | Aumento da competitividade da empresa através do apoio aos sobrecustos | 4 | 4 | 300 | 203 | 511172737 | Madinsp - Inspeção de Veículos, S.A. | 491.958 | 73.794 | 51.656 | 0 |
| Despesas de Funcionamento das Atividades Económicas | MADFDR-05-0121-FEDER-000545 | Aumento da competitividade da empresa através do apoio aos sobrecustos | 4 | 4 | 300 | 205 | 511167733 | TABACARIA E BIJUTERIA CLASSIC CENTER, LDA | 16.673 | 2.501 | 1.751 | 0 |
| Despesas de Funcionamento das Atividades Económicas | MADFDR-05-0121-FEDER-000546 | Aumento da competitividade da empresa através do apoio aos sobrecustos | 4 | 4 | 300 | 205 | 511151241 | Newtravel - Viagens e Turismo, Lda. | 117.124 | 17.569 | 12.298 | 0 |
| Despesas de Funcionamento das Atividades Económicas | MADFDR-05-0121-FEDER-000547 | AUMENTO DA COMPETITIVIDADE DA EMPRESA ATRAVÉS DE APOIOS AOS SOBRECUSTOS | 4 | 4 | 300 | 203 | 511041942 | Quinta do Furão Sociedade de Animação | 698.116 | 100.000 | 70.000 | 0 |
| Despesas de Funcionamento das Atividades Económicas | MADFDR-05-0121-FEDER-000548 | Aumento da competitividade da empresa através de apoios aos sobrecustos | 4 | 4 | 300 | 203 | 511280700 | Servinasa - Limpeza e Serviços, Lda. | 393.086 | 58.963 | 41.274 | 0 |
| Despesas de Funcionamento das Atividades Económicas | MADFDR-05-0121-FEDER-000549 | Aumento da competitividade da empresa através do apoio aos sobrecustos | 4 | 4 | 300 | 205 | 511127480 | Hotel Orca Praia - Emp. Turísticos, SA | 924.675 | 100.000 | 70.000 | 0 |
| Despesas de Funcionamento das Atividades Económicas | MADFDR-05-0121-FEDER-000550 | Aumento da competitividade da empresa através de apoios aos sobrecustos | 4 | 4 | 300 | 204 | 511245548 | Equipvending - Exploração de Máquinas Automáticas, Unipessoal, Lda | 90.917 | 13.638 | 9.546 | 0 |

Programa Operacional de Valorização do Potencial Económico e Coesão Territorial da RAM

| Designação do Eixo Prioritário | Candidatura / Operação | | | | | Identificação do Beneficiário | | | Montantes Aprovados | | | |
|---|-----------------------------|---|------|--------|------------------------------|-------------------------------|-----------|--|------------------------------------|-----------------|-------------------|---------------------------------|
| | Código | Designação | Tipo | Estado | Localização (NUT II/NUT III) | Tipologia | NIF | Designação | Investimento/ Custo Total Elegível | Despesa Pública | Fundo Comunitário | Montante Fundo de tipologia FSE |
| | 1 | 2 | 3 | 4 | 5 | 6 | 7 | 8 | 9 | 10 | 11 | 12 |
| Despesas de Funcionamento das Atividades Económicas | MADFDR-05-0121-FEDER-000551 | Aumento da competitividade da empresa através de apoios aos sobrecustos | 4 | 4 | 300 | 203 | 511114753 | Sociedade Empreendimentos Turísticos Jardins do Lago, Lda. | 741.811 | 100.000 | 70.000 | 0 |
| Despesas de Funcionamento das Atividades Económicas | MADFDR-05-0121-FEDER-000552 | Aumento da competitividade da empresa através do apoio aos sobrecustos | 4 | 4 | 300 | 205 | 511036388 | Sociedade Turística Palheiro Golfe, S.A. | 574.994 | 86.249 | 60.374 | 0 |
| Despesas de Funcionamento das Atividades Económicas | MADFDR-05-0121-FEDER-000553 | Aumento da competitividade da empresa através do apoio aos sobrecustos | 4 | 4 | 300 | 204 | 511014864 | Vasconcelos & Abreu, Lda | 501.405 | 75.211 | 52.648 | 0 |
| Despesas de Funcionamento das Atividades Económicas | MADFDR-05-0121-FEDER-000554 | Aumento da competitividade da empresa através do apoio aos sobrecustos | 4 | 4 | 300 | 204 | 511064780 | Meio-Serviços de Publicidade e Marketing, Lda. | 388.075 | 58.211 | 40.748 | 0 |
| Despesas de Funcionamento das Atividades Económicas | MADFDR-05-0121-FEDER-000555 | Aumento da competitividade da empresa através de apoios aos sobrecustos | 4 | 4 | 300 | 204 | 511239769 | Farmácia do Chafariz - Sociedade Unipessoal Lda. | 276.877 | 41.532 | 29.072 | 0 |
| Despesas de Funcionamento das Atividades Económicas | MADFDR-05-0121-FEDER-000556 | Aumento da competitividade da empresa através do apoio aos sobrecustos | 4 | 4 | 300 | 204 | 511023480 | M. & J. Caldeira, Lda. | 424.398 | 63.660 | 44.562 | 0 |
| Despesas de Funcionamento das Atividades Económicas | MADFDR-05-0121-FEDER-000557 | Aumento da competitividade da empresa através do apoio aos sobrecustos | 4 | 4 | 300 | 205 | 511265824 | Agrela & Silva, Lda. | 59.992 | 8.999 | 6.299 | 0 |
| Despesas de Funcionamento das Atividades Económicas | MADFDR-05-0121-FEDER-000558 | Aumento da competitividade da empresa através do apoio aos sobrecustos | 4 | 4 | 300 | 203 | 511011970 | Lidosol - Empreendimentos Turísticos, S.A. | 304.225 | 45.634 | 31.944 | 0 |
| Despesas de Funcionamento das Atividades Económicas | MADFDR-05-0121-FEDER-000559 | Aumento da competitividade da empresa através do apoio aos sobrecustos | 4 | 4 | 300 | 205 | 511072902 | Imersão - Aventura e Desporto, Lda. | 83.113 | 12.467 | 8.727 | 0 |
| Despesas de Funcionamento das Atividades Económicas | MADFDR-05-0121-FEDER-000561 | Aumento da competitividade da empresa através do apoio aos sobrecustos | 4 | 4 | 300 | 205 | 511154526 | Miguel Dias e Fernandes, Lda. | 72.282 | 10.842 | 7.590 | 0 |
| Despesas de Funcionamento das Atividades Económicas | MADFDR-05-0121-FEDER-000562 | Aumento da competitividade da empresa através do apoio aos sobrecustos | 4 | 4 | 300 | 204 | 511052057 | Farmácia Botica Inglesa, Lda. | 217.612 | 32.642 | 22.849 | 0 |
| Despesas de Funcionamento das Atividades Económicas | MADFDR-05-0121-FEDER-000563 | Aumento da competitividade da empresa através do apoio aos sobrecustos | 4 | 4 | 300 | 205 | 911004777 | Herdeiros de António Eleutério de Faria | 18.029 | 2.704 | 1.893 | 0 |
| Despesas de Funcionamento das Atividades Económicas | MADFDR-05-0121-FEDER-000565 | Aumento da competitividade da empresa através do apoio aos sobrecustos. | 4 | 4 | 300 | 205 | 511220260 | Gilberto Lopes, Unipessoal Lda. | 61.449 | 9.217 | 6.452 | 0 |
| Despesas de Funcionamento das Atividades Económicas | MADFDR-05-0121-FEDER-000566 | Aumento da competitividade da empresa através do apoio aos sobrecustos | 4 | 4 | 300 | 205 | 511011032 | José Luis, Lda. | 15.213 | 2.282 | 1.597 | 0 |
| Despesas de Funcionamento das Atividades Económicas | MADFDR-05-0121-FEDER-000567 | Aumento da competitividade da empresa através do apoio aos sobrecustos | 4 | 4 | 300 | 205 | 511064403 | Sargo & Gomes Construções Lda | 71.819 | 10.773 | 7.541 | 0 |
| Despesas de Funcionamento das Atividades Económicas | MADFDR-05-0121-FEDER-000568 | Aumento da competitividade da empresa através do apoio aos sobrecustos | 4 | 4 | 300 | 204 | 511020201 | Brazão & Silva, Lda. | 319.058 | 47.859 | 33.501 | 0 |
| Despesas de Funcionamento das Atividades Económicas | MADFDR-05-0121-FEDER-000569 | Aumento da Competitividade da empresa através do apoio aos sobrecustos | 4 | 4 | 300 | 205 | 511038003 | Eurofunchal - Agência de Viagens, Turismo e Navegação, Lda | 208.211 | 31.232 | 21.862 | 0 |
| Despesas de Funcionamento das Atividades Económicas | MADFDR-05-0121-FEDER-000571 | Aumento da competitividade da empresa através do apoio aos sobrecustos | 4 | 4 | 300 | 205 | 511135211 | Fernando Vieira, Lda. | 24.140 | 3.621 | 2.535 | 0 |
| Despesas de Funcionamento das Atividades Económicas | MADFDR-05-0121-FEDER-000572 | Aumento da competitividade da empresa através do apoio aos sobrecustos | 4 | 4 | 300 | 205 | 511244835 | Farmácia Santo Amaro, Unipessoal Lda. | 83.685 | 12.553 | 8.787 | 0 |
| Despesas de Funcionamento das Atividades Económicas | MADFDR-05-0121-FEDER-000573 | Aumento da competitividade da empresa através do apoio aos sobrecustos | 4 | 4 | 300 | 205 | 511073712 | Sociedade Turística Palheiro Ferreiro,S.A. | 847.940 | 100.000 | 70.000 | 0 |

Programa Operacional de Valorização do Potencial Económico e Coesão Territorial da RAM

| Designação do Eixo Prioritário | Candidatura / Operação | | | | | Identificação do Beneficiário | | | Montantes Aprovados | | | |
|---|-----------------------------|---|------|--------|------------------------------|-------------------------------|-----------|--|------------------------------------|-----------------|-------------------|---------------------------------|
| | Código | Designação | Tipo | Estado | Localização (NUT II/NUT III) | Tipologia | NIF | Designação | Investimento/ Custo Total Elegível | Despesa Pública | Fundo Comunitário | Montante Fundo de tipologia FSE |
| | 1 | 2 | 3 | 4 | 5 | 6 | 7 | 8 | 9 | 10 | 11 | 12 |
| Despesas de Funcionamento das Atividades Económicas | MADFDR-05-0121-FEDER-000574 | Aumento da competitividade da empresa através do apoio aos sobrecustos | 4 | 4 | 300 | 205 | 511215738 | Servisib - Serviços, Gestão e Projectos Imobiliários, Lda | 99.955 | 14.993 | 10.495 | 0 |
| Despesas de Funcionamento das Atividades Económicas | MADFDR-05-0121-FEDER-000575 | Aumento da competitividade da empresa através do apoio aos sobrecustos | 4 | 4 | 300 | 204 | 511023901 | Sopranto - Comércio de Produtos Alimentares, Lda. | 166.544 | 24.982 | 17.487 | 0 |
| Despesas de Funcionamento das Atividades Económicas | MADFDR-05-0121-FEDER-000576 | Aumento da competitividade da empresa através do apoio aos sobrecustos | 4 | 4 | 300 | 204 | 511008074 | Brendle, Lda. | 308.572 | 46.286 | 32.400 | 0 |
| Despesas de Funcionamento das Atividades Económicas | MADFDR-05-0121-FEDER-000577 | Aumento da competitividade da empresa através do apoio aos sobrecustos | 4 | 4 | 300 | 205 | 511001711 | Empresa Farmacêutica da Madeira, Lda. | 148.119 | 22.218 | 15.553 | 0 |
| Despesas de Funcionamento das Atividades Económicas | MADFDR-05-0121-FEDER-000578 | Aumento da competitividade da empresa através do apoio aos sobrecustos | 4 | 4 | 300 | 205 | 511236573 | Nuno Drumond, Lda | 133.218 | 19.983 | 13.988 | 0 |
| Despesas de Funcionamento das Atividades Económicas | MADFDR-05-0121-FEDER-000579 | Aumento da competitividade da empresa através do apoio aos sobrecustos | 4 | 4 | 300 | 205 | 511033915 | Faria & Afonso, Lda. | 57.239 | 8.586 | 6.010 | 0 |
| Despesas de Funcionamento das Atividades Económicas | MADFDR-05-0121-FEDER-000582 | Aumento da competitividade da empresa através do apoio aos sobrecustos. | 4 | 4 | 300 | 205 | 511123825 | Habitação Jardim Lobos Lda | 67.898 | 10.185 | 7.129 | 0 |
| Despesas de Funcionamento das Atividades Económicas | MADFDR-05-0121-FEDER-000584 | Aumento da competitividade da empresa através do apoio aos sobrecustos | 4 | 4 | 300 | 204 | 511071000 | Freitas e Martins Lda. | 182.126 | 27.319 | 19.123 | 0 |
| Despesas de Funcionamento das Atividades Económicas | MADFDR-05-0121-FEDER-000586 | Aumento da competitividade da empresa através do apoio aos sobrecustos | 4 | 4 | 300 | 205 | 511095538 | Gomes & Afonso, Lda. | 64.470 | 9.671 | 6.769 | 0 |
| Despesas de Funcionamento das Atividades Económicas | MADFDR-05-0121-FEDER-000588 | Aumento da competitividade da empresa através do apoio aos sobrecustos | 4 | 4 | 300 | 205 | 511047690 | BT- Estudos e Projectos, Lda. | 74.855 | 11.228 | 7.860 | 0 |
| Despesas de Funcionamento das Atividades Económicas | MADFDR-05-0121-FEDER-000589 | Aumento da competitividade da empresa através do apoio aos sobrecustos | 4 | 4 | 300 | 205 | 511016239 | Nobrega & Silva, S.A. | 627.114 | 94.067 | 65.847 | 0 |
| Despesas de Funcionamento das Atividades Económicas | MADFDR-05-0121-FEDER-000591 | Aumento da competitividade da empresa através do apoio aos sobrecustos | 4 | 4 | 300 | 205 | 508749930 | Fashion Age, Lda. | 96.745 | 14.159 | 9.912 | 0 |
| Despesas de Funcionamento das Atividades Económicas | MADFDR-05-0121-FEDER-000592 | Aumento da competitividade da empresa através do apoio aos sobrecustos | 4 | 4 | 300 | 204 | 511000685 | Imefar - Importação Geral e Especialidades Farmacêuticas, Lda. | 411.740 | 61.761 | 43.233 | 0 |
| Despesas de Funcionamento das Atividades Económicas | MADFDR-05-0121-FEDER-000593 | Aumento da competitividade da empresa através do apoio aos sobrecustos | 4 | 4 | 300 | 205 | 511264305 | Quatrovistas, S.A. | 1.003.355 | 100.000 | 70.000 | 0 |
| Despesas de Funcionamento das Atividades Económicas | MADFDR-05-0121-FEDER-000594 | Aumento da competitividade da empresa através do apoio aos sobrecustos | 4 | 4 | 300 | 205 | 511033575 | Nóbrega & Hipólito, SA | 1.283.090 | 100.000 | 70.000 | 0 |
| Despesas de Funcionamento das Atividades Económicas | MADFDR-05-0121-FEDER-000595 | Aumento da competitividade da empresa através do apoio aos sobrecustos | 4 | 4 | 300 | 203 | 511005083 | Mendes Gomes & CIA, Lda. | 1.377.845 | 100.000 | 70.000 | 0 |
| Despesas de Funcionamento das Atividades Económicas | MADFDR-05-0121-FEDER-000596 | Aumento da competitividade da empresa através do apoio aos sobrecustos | 4 | 4 | 300 | 205 | 511030711 | Hipólito Franco & António Nóbrega, S.A. | 1.482.590 | 100.000 | 70.000 | 0 |
| Despesas de Funcionamento das Atividades Económicas | MADFDR-05-0121-FEDER-000597 | Aumento da competitividade da empresa através do apoio aos sobrecustos | 4 | 4 | 300 | 204 | 511002750 | Tavares Costa & CIA Lda. | 541.375 | 81.206 | 56.844 | 0 |
| Despesas de Funcionamento das Atividades Económicas | MADFDR-05-0121-FEDER-000599 | Aumento da competitividade da empresa através do apoio aos sobrecustos | 4 | 4 | 300 | 205 | 511105835 | Madeira Rent, Lda | 699.304 | 100.000 | 70.000 | 0 |
| Despesas de Funcionamento das Atividades Económicas | MADFDR-05-0121-FEDER-000601 | Aumento da competitividade da empresa através do apoio aos sobrecustos | 4 | 4 | 300 | 205 | 511086300 | Brazão & Brazão - Empreendimentos Hoteleiros, Lda. | 17.852 | 2.678 | 1.874 | 0 |

Programa Operacional de Valorização do Potencial Económico e Coesão Territorial da RAM

| Designação do Eixo Prioritário | Candidatura / Operação | | | | | Identificação do Beneficiário | | | Montantes Aprovados | | | |
|---|-----------------------------|--|------|--------|------------------------------|-------------------------------|-----------|---|------------------------------------|-----------------|-------------------|---------------------------------|
| | Código | Designação | Tipo | Estado | Localização (NUT II/NUT III) | Tipologia | NIF | Designação | Investimento/ Custo Total Elegível | Despesa Pública | Fundo Comunitário | Montante Fundo de tipologia FSE |
| | 1 | 2 | 3 | 4 | 5 | 6 | 7 | 8 | 9 | 10 | 11 | 12 |
| Despesas de Funcionamento das Atividades Económicas | MADFDR-05-0121-FEDER-000602 | Aumento da competitividade da empresa através do apoio aos sobrecustos | 4 | 4 | 300 | 205 | 511157169 | ANB - Assistência Náutica e Balear, Lda. | 48.542 | 7.281 | 5.097 | 0 |
| Despesas de Funcionamento das Atividades Económicas | MADFDR-05-0121-FEDER-000603 | Aumento da competitividade da empresa através do apoio aos sobrecustos | 4 | 4 | 300 | 205 | 511234899 | Fátima Helena Velosa de Freitas Galriça Soc. Unipessoal, Lda. | 126.023 | 18.903 | 13.232 | 0 |
| Despesas de Funcionamento das Atividades Económicas | MADFDR-05-0121-FEDER-000605 | Aumento da competitividade da empresa através do apoio aos sobrecustos | 4 | 4 | 300 | 204 | 511025432 | Hipólito - Comércio de Móveis e Decorações, Lda. | 620.820 | 93.123 | 65.186 | 0 |
| Despesas de Funcionamento das Atividades Económicas | MADFDR-05-0121-FEDER-000606 | Aumento da competitividade da empresa através do apoio aos sobrecustos | 4 | 4 | 300 | 205 | 511064969 | Balcões do Caniço - Empreendimentos Turísticos, Lda. | 222.168 | 33.325 | 23.328 | 0 |
| Despesas de Funcionamento das Atividades Económicas | MADFDR-05-0121-FEDER-000608 | Aumento da competitividade da empresa através do apoio aos sobrecustos | 4 | 4 | 300 | 204 | 511077998 | Jardim dos Barreiros - Comércio de Flores, Lda. | 189.790 | 28.468 | 19.928 | 0 |
| Despesas de Funcionamento das Atividades Económicas | MADFDR-05-0121-FEDER-000609 | Aumento da competitividade da empresa através do apoio aos sobrecustos | 4 | 4 | 300 | 205 | 511029802 | Lobo e Drummond Lda | 585.766 | 87.865 | 61.505 | 0 |
| Despesas de Funcionamento das Atividades Económicas | MADFDR-05-0121-FEDER-000611 | Aumento da competitividade da empresa através do apoio aos sobrecustos | 4 | 4 | 300 | 205 | 511013094 | Gustavo e Andreia 2 Agência de Viagens e Turismo Lda | 720.871 | 100.000 | 70.000 | 0 |
| Despesas de Funcionamento das Atividades Económicas | MADFDR-05-0121-FEDER-000612 | Aumento da competitividade da empresa através do apoio aos sobrecustos | 4 | 4 | 300 | 204 | 511104642 | RIM - Construções Madeirenses, Lda. | 460.079 | 69.012 | 48.308 | 0 |
| Despesas de Funcionamento das Atividades Económicas | MADFDR-05-0121-FEDER-000613 | Aumento da competitividade da empresa através do apoio aos sobrecustos | 4 | 4 | 300 | 204 | 511031114 | CICA Exploração Cafeteria Pastelaria e Bar, Lda | 269.866 | 40.480 | 28.336 | 0 |
| Despesas de Funcionamento das Atividades Económicas | MADFDR-05-0121-FEDER-000614 | Aumento da competitividade da empresa através do apoio aos sobrecustos | 4 | 4 | 300 | 205 | 511198256 | Zitis Restaurantes Lda | 267.547 | 40.132 | 28.092 | 0 |
| Despesas de Funcionamento das Atividades Económicas | MADFDR-05-0121-FEDER-000616 | Aumento da competitividade da empresa através do apoio aos sobrecustos | 4 | 4 | 300 | 204 | 511085117 | RJP- Comércio e Distribuição, Lda. | 174.785 | 26.218 | 18.352 | 0 |
| Despesas de Funcionamento das Atividades Económicas | MADFDR-05-0121-FEDER-000617 | Aumento da competitividade da empresa através do apoio aos sobrecustos | 4 | 4 | 300 | 203 | 511165110 | Jose Manuel Nunes Pereira S.A. | 705.055 | 100.000 | 70.000 | 0 |
| Despesas de Funcionamento das Atividades Económicas | MADFDR-05-0121-FEDER-000618 | Aumento da competitividade da empresa através do apoio aos sobrecustos | 4 | 4 | 300 | 205 | 511285647 | Metal-Park, Lda. | 158.775 | 23.816 | 16.671 | 0 |
| Despesas de Funcionamento das Atividades Económicas | MADFDR-05-0121-FEDER-000619 | Aumento da competitividade da empresa através do apoio aos sobrecustos | 4 | 4 | 300 | 205 | 505044340 | Man Fu - Restaurante Chinês, Lda. | 104.453 | 15.668 | 10.968 | 0 |
| Despesas de Funcionamento das Atividades Económicas | MADFDR-05-0121-FEDER-000620 | Aumento da competitividade da empresa através do apoio aos sobrecustos | 4 | 4 | 300 | 205 | 911017160 | Virgilio da Silva Pereira Herdeiros | 57.372 | 8.606 | 6.024 | 0 |
| Despesas de Funcionamento das Atividades Económicas | MADFDR-05-0121-FEDER-000622 | Aumento da competitividade da empresa através do apoio aos sobrecustos | 4 | 4 | 300 | 204 | 511065353 | Baratibom - Roupas e Têxteis, Lda | 310.614 | 46.592 | 32.614 | 0 |
| Despesas de Funcionamento das Atividades Económicas | MADFDR-05-0121-FEDER-000623 | Aumento da competitividade da empresa através do apoio aos sobrecustos | 4 | 4 | 300 | 204 | 511004028 | Manuel da Silva Peixoto & CA., Lda. | 482.311 | 72.347 | 50.643 | 0 |
| Despesas de Funcionamento das Atividades Económicas | MADFDR-05-0121-FEDER-000624 | Aumento da competitividade da empresa através do apoio aos sobrecustos | 4 | 4 | 300 | 205 | 511010516 | Florida - Construções Imobiliárias da Madeira, S.A | 984.096 | 100.000 | 70.000 | 0 |
| Despesas de Funcionamento das Atividades Económicas | MADFDR-05-0121-FEDER-000625 | Aumento da competitividade da empresa através do apoio aos sobrecustos | 4 | 4 | 300 | 205 | 511252595 | NGA - Negócios, Gestão e Assessoria, Lda. | 24.463 | 3.670 | 2.569 | 0 |
| Despesas de Funcionamento das Atividades Económicas | MADFDR-05-0121-FEDER-000626 | Aumento da competitividade da empresa através do apoio aos sobrecustos | 4 | 4 | 300 | 205 | 508051410 | Muda d Imagem, Lda. | 62.173 | 9.326 | 6.528 | 0 |

Programa Operacional de Valorização do Potencial Económico e Coesão Territorial da RAM

| Designação do Eixo Prioritário | Candidatura / Operação | | | | | Identificação do Beneficiário | | | Montantes Aprovados | | | |
|---|-----------------------------|--|------|--------|------------------------------|-------------------------------|-----------|---|------------------------------------|-----------------|-------------------|---------------------------------|
| | Código | Designação | Tipo | Estado | Localização (NUT II/NUT III) | Tipologia | NIF | Designação | Investimento/ Custo Total Elegível | Despesa Pública | Fundo Comunitário | Montante Fundo de tipologia FSE |
| | 1 | 2 | 3 | 4 | 5 | 6 | 7 | 8 | 9 | 10 | 11 | 12 |
| Despesas de Funcionamento das Atividades Económicas | MADFDR-05-0121-FEDER-000627 | Aumento da competitividade da empresa através do apoio aos sobrecustos | 4 | 4 | 300 | 205 | 511140070 | Bazar Mar à Vista - Comércio de Artigos Regionais, Lda. | 85.813 | 12.872 | 9.010 | 0 |
| Despesas de Funcionamento das Atividades Económicas | MADFDR-05-0121-FEDER-000628 | Aumento da competitividade da empresa através do apoio aos sobrecustos | 4 | 4 | 300 | 205 | 511265794 | Gomes & Corte - Construções, Unipessoal, Lda. | 53.572 | 8.036 | 5.625 | 0 |
| Despesas de Funcionamento das Atividades Económicas | MADFDR-05-0121-FEDER-000630 | Aumento da competitividade da empresa através do apoio aos sobrecustos | 4 | 4 | 300 | 205 | 511015054 | João de Deus Magno de Gouveia & Filhos, Lda. | 86.005 | 12.901 | 9.031 | 0 |
| Despesas de Funcionamento das Atividades Económicas | MADFDR-05-0121-FEDER-000631 | Aumento da competitividade da empresa através do apoio aos sobrecustos | 4 | 4 | 300 | 205 | 511008643 | Welsh, Gomes & Aguiar, Lda. | 957.922 | 100.000 | 70.000 | 0 |
| Despesas de Funcionamento das Atividades Económicas | MADFDR-05-0121-FEDER-000632 | Aumento da competitividade da empresa através do apoio aos sobrecustos | 4 | 4 | 300 | 205 | 511104723 | Ilhaser, Lda. | 41.585 | 6.238 | 4.366 | 0 |
| Despesas de Funcionamento das Atividades Económicas | MADFDR-05-0121-FEDER-000633 | Aumento da competitividade da empresa através do apoio aos sobrecustos | 4 | 4 | 300 | 204 | 511073763 | Ílido & Quirino Figueira, S.A. | 202.553 | 30.383 | 21.268 | 0 |
| Despesas de Funcionamento das Atividades Económicas | MADFDR-05-0121-FEDER-000635 | Aumento da competitividade da empresa através do apoio aos sobrecustos | 4 | 4 | 300 | 205 | 511000456 | William, Hinton & Sons, Lda. | 74.617 | 11.193 | 7.835 | 0 |
| Despesas de Funcionamento das Atividades Económicas | MADFDR-05-0121-FEDER-000636 | Aumento da competitividade da empresa através do apoio aos sobrecustos | 4 | 4 | 300 | 205 | 511051964 | Rosário & Sousa, Lda | 72.942 | 10.941 | 7.659 | 0 |
| Despesas de Funcionamento das Atividades Económicas | MADFDR-05-0121-FEDER-000637 | Aumento da competitividade da empresa através do apoio aos sobrecustos | 4 | 4 | 300 | 205 | 511043953 | Figueira & Figueira, Lda. | 72.268 | 10.840 | 7.588 | 0 |
| Despesas de Funcionamento das Atividades Económicas | MADFDR-05-0121-FEDER-000638 | Aumento da competitividade da empresa através do apoio aos sobrecustos | 4 | 4 | 300 | 205 | 508187265 | Clube dos Sabores, Lda. | 86.810 | 13.021 | 9.115 | 0 |
| Despesas de Funcionamento das Atividades Económicas | MADFDR-05-0121-FEDER-000639 | Aumento da competitividade da empresa através do apoio aos sobrecustos | 4 | 4 | 300 | 205 | 511046570 | Madagro - Técnicas Agrícolas e serviços, Unipessoal Lda | 182.203 | 27.330 | 19.131 | 0 |
| Despesas de Funcionamento das Atividades Económicas | MADFDR-05-0121-FEDER-000640 | Aumento da competitividade da empresa através do apoio aos sobrecustos | 4 | 4 | 300 | 204 | 511032846 | Polos - Sociedade de Comercio e Instalações Eléctricas, Lda | 241.370 | 36.206 | 25.344 | 0 |
| Despesas de Funcionamento das Atividades Económicas | MADFDR-05-0121-FEDER-000641 | Aumento da competitividade da empresa através do apoio aos sobrecustos | 4 | 4 | 300 | 204 | 511236999 | Prazer do Mar - Actividades Marítimo - Turísticas, Lda. | 250.247 | 37.537 | 26.276 | 0 |
| Despesas de Funcionamento das Atividades Económicas | MADFDR-05-0121-FEDER-000642 | Aumento da competitividade da empresa através do apoio aos sobrecustos | 4 | 4 | 300 | 205 | 511078080 | Carlos & José Reis, Lda. | 647.856 | 97.178 | 68.025 | 0 |
| Despesas de Funcionamento das Atividades Económicas | MADFDR-05-0121-FEDER-000643 | Aumento da competitividade da empresa através do apoio aos sobrecustos | 4 | 4 | 300 | 203 | 511283377 | Guinção - S.A. | 653.208 | 97.981 | 68.587 | 0 |
| Despesas de Funcionamento das Atividades Económicas | MADFDR-05-0121-FEDER-000644 | Aumento da competitividade da empresa através do apoio aos sobrecustos | 4 | 4 | 300 | 204 | 511256396 | EspaçoPharm, Lda. | 475.837 | 71.376 | 49.963 | 0 |
| Despesas de Funcionamento das Atividades Económicas | MADFDR-05-0121-FEDER-000645 | Aumento da competitividade da empresa através do apoio aos sobrecustos | 4 | 4 | 300 | 205 | 511227116 | Quantias - Contabilidade e Assessoria em Gestão, Lda. | 22.450 | 3.367 | 2.357 | 0 |
| Despesas de Funcionamento das Atividades Económicas | MADFDR-05-0121-FEDER-000646 | Aumento da competitividade da empresa através do apoio aos sobrecustos | 4 | 4 | 300 | 205 | 511003234 | Antonio Giorgi & Cª , Lda | 126.609 | 18.991 | 13.294 | 0 |
| Despesas de Funcionamento das Atividades Económicas | MADFDR-05-0121-FEDER-000647 | Aumento da competitividade da empresa através do apoio aos sobrecustos | 4 | 4 | 300 | 203 | 511100531 | Marcos Marques Rosa, Lda. | 286.064 | 42.910 | 30.037 | 0 |
| Despesas de Funcionamento das Atividades Económicas | MADFDR-05-0121-FEDER-000648 | Aumento da competitividade da empresa através do apoio aos sobrecustos | 4 | 4 | 300 | 204 | 511185391 | Rodrigues & Vieira, Lda. | 106.117 | 15.918 | 11.142 | 0 |

Programa Operacional de Valorização do Potencial Económico e Coesão Territorial da RAM

| Designação do Eixo Prioritário | Candidatura / Operação | | | | | Identificação do Beneficiário | | | Montantes Aprovados | | | |
|---|-----------------------------|---|------|--------|------------------------------|-------------------------------|-----------|--|------------------------------------|-----------------|-------------------|---------------------------------|
| | Código | Designação | Tipo | Estado | Localização (NUT II/NUT III) | Tipologia | NIF | Designação | Investimento/ Custo Total Elegível | Despesa Pública | Fundo Comunitário | Montante Fundo de tipologia FSE |
| | 1 | 2 | 3 | 4 | 5 | 6 | 7 | 8 | 9 | 10 | 11 | 12 |
| Despesas de Funcionamento das Atividades Económicas | MADFDR-05-0121-FEDER-000649 | Aumento da competitividade da empresa através do apoio aos sobrecustos | 4 | 4 | 300 | 203 | 511107374 | Marcos Rosa & Rosa ,Lda. | 456.683 | 68.502 | 47.952 | 0 |
| Despesas de Funcionamento das Atividades Económicas | MADFDR-05-0121-FEDER-000650 | Aumento da competitividade da empresa através do apoio aos sobrecustos | 4 | 4 | 300 | 204 | 511017243 | Rosa, Drumond & Joaquim, Lda. | 74.988 | 11.248 | 7.874 | 0 |
| Despesas de Funcionamento das Atividades Económicas | MADFDR-05-0121-FEDER-000651 | Aumento da competitividade da empresa através do apoio aos sobrecustos | 4 | 4 | 300 | 204 | 511030126 | Ilheumar, sociedade Turística do Norte, Lda. | 133.357 | 20.004 | 14.003 | 0 |
| Despesas de Funcionamento das Atividades Económicas | MADFDR-05-0121-FEDER-000652 | Aumento da competitividade da empresa através do apoio aos sobrecustos | 4 | 4 | 300 | 205 | 511070675 | Teixeira Neves & Filhos, Lda. | 52.930 | 7.940 | 5.558 | 0 |
| Despesas de Funcionamento das Atividades Económicas | MADFDR-05-0121-FEDER-000653 | Aumento da competitividade da empresa através do apoio aos sobrecustos | 4 | 4 | 300 | 204 | 511004451 | Patrício & Gouveia, Sucessores, Lda. | 268.777 | 38.196 | 26.737 | 0 |
| Despesas de Funcionamento das Atividades Económicas | MADFDR-05-0121-FEDER-000654 | Aumento da competitividade da empresa através do apoio aos sobrecustos | 4 | 4 | 300 | 205 | 511010923 | Gouveias, Lda. | 114.662 | 17.199 | 12.039 | 0 |
| Despesas de Funcionamento das Atividades Económicas | MADFDR-05-0121-FEDER-000655 | Aumento da competitividade da empresa através do apoio aos sobrecustos | 4 | 4 | 300 | 205 | 511089252 | Cozimadeira - Cozinhas e Acessórios, Lda. | 57.018 | 8.553 | 5.987 | 0 |
| Despesas de Funcionamento das Atividades Económicas | MADFDR-05-0121-FEDER-000656 | Aumento da competitividade da empresa através do apoio aos sobrecustos | 4 | 4 | 300 | 204 | 511049870 | INSC - Informatica, Serviços e Consultadoria, Lda | 236.679 | 35.502 | 24.851 | 0 |
| Despesas de Funcionamento das Atividades Económicas | MADFDR-05-0121-FEDER-000657 | Aumento da competitividade da empresa através do apoio aos sobrecustos | 4 | 4 | 300 | 205 | 511061668 | Alves & Alves, Lda. | 84.131 | 12.620 | 8.834 | 0 |
| Despesas de Funcionamento das Atividades Económicas | MADFDR-05-0121-FEDER-000658 | Aumento da competitividade da empresa através do apoio aos sobrecustos | 4 | 4 | 300 | 204 | 511088426 | Teresa Spinola, Cabeleireiros, Lda. | 163.700 | 24.189 | 16.932 | 0 |
| Despesas de Funcionamento das Atividades Económicas | MADFDR-05-0121-FEDER-000660 | Aumento da competitividade da empresa através do apoio aos sobrecustos. | 4 | 4 | 300 | 205 | 511016263 | Auto Zarco - Comercio de Automóveis SA | 1.328.124 | 100.000 | 70.000 | 0 |
| Despesas de Funcionamento das Atividades Económicas | MADFDR-05-0121-FEDER-000661 | Aumento da competitividade da empresa através do apoio aos sobrecustos | 4 | 4 | 300 | 203 | 511059760 | Gregório Telo de Menezes, Lda. | 943.142 | 100.000 | 70.000 | 0 |
| Despesas de Funcionamento das Atividades Económicas | MADFDR-05-0121-FEDER-000662 | Aumento da competitividade da empresa através do apoio aos sobrecustos | 4 | 4 | 300 | 204 | 511001070 | Afonso e Camacho, Lda. | 548.969 | 82.345 | 57.642 | 0 |
| Despesas de Funcionamento das Atividades Económicas | MADFDR-05-0121-FEDER-000663 | Aumento da competitividade da empresa através do apoio aos sobrecustos | 4 | 4 | 300 | 205 | 511124538 | Som e Imagem da Calheta - Assistência e Reparação Electrónica, Lda | 42.653 | 6.398 | 4.479 | 0 |
| Despesas de Funcionamento das Atividades Económicas | MADFDR-05-0121-FEDER-000665 | Aumento da competitividade da empresa através do apoio aos sobrecustos | 4 | 4 | 300 | 204 | 511014252 | Gouveia Figueira & Cia Lda | 226.956 | 34.043 | 23.830 | 0 |
| Despesas de Funcionamento das Atividades Económicas | MADFDR-05-0121-FEDER-000667 | Aumento da competitividade da empresa através do apoio aos sobrecustos | 4 | 4 | 300 | 205 | 103998330 | Luis António Martins Costa | 158.967 | 23.845 | 16.692 | 0 |
| Despesas de Funcionamento das Atividades Económicas | MADFDR-05-0121-FEDER-000668 | Aumento da competitividade da empresa através do apoio aos sobrecustos | 4 | 4 | 300 | 205 | 511262647 | Monte da Azenha Boutique de Pão e Pastelaria Lda | 24.306 | 3.646 | 2.552 | 0 |
| Despesas de Funcionamento das Atividades Económicas | MADFDR-05-0121-FEDER-000669 | Aumento da competitividade da empresa através do apoio aos sobrecustos | 4 | 4 | 300 | 205 | 511184417 | Quinta Terra Boa, Lda. | 174.436 | 26.165 | 18.316 | 0 |
| Despesas de Funcionamento das Atividades Económicas | MADFDR-05-0121-FEDER-000670 | Aumento da competitividade da empresa através do apoio aos sobrecustos | 4 | 4 | 300 | 205 | 511271840 | Ferreira & Sousa - Gestão de Condomínios, Lda | 14.707 | 2.206 | 1.544 | 0 |
| Despesas de Funcionamento das Atividades Económicas | MADFDR-05-0121-FEDER-000673 | Aumento da competitividade da empresa através do apoio aos sobrecustos | 4 | 4 | 300 | 205 | 511099410 | Sociedade Imobiliária do Balancel | 264.153 | 39.623 | 27.736 | 0 |

Programa Operacional de Valorização do Potencial Económico e Coesão Territorial da RAM

| Designação do Eixo Prioritário | Candidatura / Operação | | | | | Identificação do Beneficiário | | | Montantes Aprovados | | | |
|---|-----------------------------|--|------|--------|------------------------------|-------------------------------|-----------|---|------------------------------------|-----------------|-------------------|---------------------------------|
| | Código | Designação | Tipo | Estado | Localização (NUT II/NUT III) | Tipologia | NIF | Designação | Investimento/ Custo Total Elegível | Despesa Pública | Fundo Comunitário | Montante Fundo de tipologia FSE |
| | 1 | 2 | 3 | 4 | 5 | 6 | 7 | 8 | 9 | 10 | 11 | 12 |
| Despesas de Funcionamento das Atividades Económicas | MADFDR-05-0121-FEDER-000674 | Aumento da competitividade da empresa através do apoio aos sobrecustos | 4 | 4 | 300 | 204 | 511004435 | Pedro, Gomes & Menezes, Lda. | 98.388 | 14.758 | 10.331 | 0 |
| Despesas de Funcionamento das Atividades Económicas | MADFDR-05-0121-FEDER-000676 | Aumento da competitividade da empresa através do apoio aos sobrecustos | 4 | 4 | 300 | 204 | 511076738 | H.M. - Exploração Hoteleira, S.A. | 357.420 | 53.529 | 37.470 | 0 |
| Despesas de Funcionamento das Atividades Económicas | MADFDR-05-0121-FEDER-000677 | Aumento da competitividade da empresa através do apoio aos sobrecustos | 4 | 4 | 300 | 205 | 511272146 | Ilhasol - Comercio e Serviços de Equipamentos Solares, Lda. | 39.043 | 5.856 | 4.100 | 0 |
| Despesas de Funcionamento das Atividades Económicas | MADFDR-05-0121-FEDER-000678 | Aumento da competitividade da empresa através do apoio aos sobrecustos | 4 | 4 | 300 | 204 | 505606399 | Peoples Negócios - Serviços de Telecomunicações, Lda. | 79.486 | 11.923 | 8.346 | 0 |
| Despesas de Funcionamento das Atividades Económicas | MADFDR-05-0121-FEDER-000679 | Aumento da competitividade da empresa através do apoio aos sobrecustos | 4 | 4 | 300 | 205 | 511266847 | Transzorras Especiais, Unipessoal Lda. | 26.221 | 3.933 | 2.753 | 0 |
| Despesas de Funcionamento das Atividades Económicas | MADFDR-05-0121-FEDER-000680 | Aumento da competitividade da empresa através do apoio aos sobrecustos | 4 | 4 | 300 | 205 | 504862740 | Peoples Phone, Equipamentos de Telecomunicações S.A. | 378.523 | 56.778 | 39.745 | 0 |
| Despesas de Funcionamento das Atividades Económicas | MADFDR-05-0121-FEDER-000682 | Aumento da competitividade da empresa através do apoio aos sobrecustos | 4 | 4 | 300 | 204 | 511002424 | J. Symphonion Ferreira, SCRS Lda. | 187.716 | 28.157 | 19.710 | 0 |
| Despesas de Funcionamento das Atividades Económicas | MADFDR-05-0121-FEDER-000683 | Aumento da competitividade da empresa através do apoio aos sobrecustos | 4 | 4 | 300 | 204 | 511010621 | Bruno Afonso & CIA. | 285.058 | 42.759 | 29.931 | 0 |
| Despesas de Funcionamento das Atividades Económicas | MADFDR-05-0121-FEDER-000686 | Aumento da competitividade da empresa através do apoio aos sobrecustos | 4 | 4 | 300 | 205 | 511239262 | Cromático - Publicidade e Marketing Unipessoal, Lda. | 11.141 | 1.671 | 1.170 | 0 |
| Despesas de Funcionamento das Atividades Económicas | MADFDR-05-0121-FEDER-000687 | Aumento da competitividade da empresa através do apoio aos sobrecustos | 4 | 4 | 300 | 205 | 511109083 | Último Século - Confecções e Calçado Unipessoal Lda | 56.678 | 8.502 | 5.951 | 0 |
| Despesas de Funcionamento das Atividades Económicas | MADFDR-05-0121-FEDER-000688 | Aumento da competitividade da empresa através do apoio aos sobrecustos | 4 | 4 | 300 | 204 | 511061692 | Poliram - Investimentos, Lda. | 150.430 | 22.565 | 15.795 | 0 |
| Despesas de Funcionamento das Atividades Económicas | MADFDR-05-0121-FEDER-000689 | Aumento da competitividade da empresa através do apoio aos sobrecustos | 4 | 4 | 300 | 205 | 511024860 | Boutique 4 Estações-Catanhos, Lda. | 109.018 | 16.353 | 11.447 | 0 |
| Despesas de Funcionamento das Atividades Económicas | MADFDR-05-0121-FEDER-000690 | Aumento da competitividade da empresa através do apoio aos sobrecustos | 4 | 4 | 300 | 205 | 511255055 | FP2 - Farmácia da Ponta do Pargo Unipessoal Lda. | 52.194 | 7.829 | 5.480 | 0 |
| Despesas de Funcionamento das Atividades Económicas | MADFDR-05-0121-FEDER-000692 | Aumento da competitividade da empresa através do apoio aos sobrecustos | 4 | 4 | 300 | 205 | 511133634 | Laranja & Silvas, Lda. | 71.272 | 10.691 | 7.484 | 0 |
| Despesas de Funcionamento das Atividades Económicas | MADFDR-05-0121-FEDER-000694 | Aumento da competitividade da empresa através do apoio aos sobrecustos | 4 | 4 | 300 | 204 | 511048610 | Auto Mecânica Funchalense, Lda. | 71.638 | 10.746 | 7.522 | 0 |
| Despesas de Funcionamento das Atividades Económicas | MADFDR-05-0121-FEDER-000695 | Aumento da competitividade da empresa através do apoio aos sobrecustos | 4 | 4 | 300 | 205 | 511183100 | Auditriusmad - Auditoria e Consultoria, Lda. | 31.639 | 4.746 | 3.322 | 0 |
| Despesas de Funcionamento das Atividades Económicas | MADFDR-05-0121-FEDER-000696 | Aumento da competitividade da empresa pela redução custos de funcionamento | 4 | 4 | 300 | 203 | 511279256 | Deltasom Multimédia S.A. | 331.055 | 49.658 | 34.761 | 0 |
| Despesas de Funcionamento das Atividades Económicas | MADFDR-05-0121-FEDER-000697 | Aumento da competitividade da empresa através do apoio aos sobrecustos | 4 | 4 | 300 | 204 | 511092288 | João Sabino Dias, Lda. | 242.759 | 36.414 | 25.490 | 0 |
| Despesas de Funcionamento das Atividades Económicas | MADFDR-05-0121-FEDER-000698 | Aumento da competitividade da empresa através do apoio aos sobrecustos | 4 | 4 | 300 | 205 | 511025700 | Invermaque - Soc. para o Comércio de Máquinas e Ferramentas, Lda. | 35.981 | 5.397 | 3.778 | 0 |
| Despesas de Funcionamento das Atividades Económicas | MADFDR-05-0121-FEDER-000699 | Aumento da competitividade da empresa através do apoio dos sobrecustos | 4 | 4 | 300 | 205 | 511032161 | Francisco Furtado e Teixeira, Lda | 120.466 | 18.070 | 12.649 | 0 |

Programa Operacional de Valorização do Potencial Económico e Coesão Territorial da RAM

| Designação do Eixo Prioritário | Candidatura / Operação | | | | | Identificação do Beneficiário | | | Montantes Aprovados | | | |
|---|-----------------------------|--|------|--------|------------------------------|-------------------------------|-----------|---|------------------------------------|-----------------|-------------------|---------------------------------|
| | Código | Designação | Tipo | Estado | Localização (NUT II/NUT III) | Tipologia | NIF | Designação | Investimento/ Custo Total Elegível | Despesa Pública | Fundo Comunitário | Montante Fundo de tipologia FSE |
| | 1 | 2 | 3 | 4 | 5 | 6 | 7 | 8 | 9 | 10 | 11 | 12 |
| Despesas de Funcionamento das Atividades Económicas | MADFDR-05-0121-FEDER-000700 | Aumento da competitividade da empresa através do apoio aos sobrecustos | 4 | 4 | 300 | 205 | 507802039 | Plataforma da Vida, Lda. | 9.438 | 1.416 | 991 | 0 |
| Despesas de Funcionamento das Atividades Económicas | MADFDR-05-0121-FEDER-000701 | Aumento da competitividade da empresa através do apoio aos sobrecustos | 4 | 4 | 300 | 205 | 511031220 | Gesbrava - Gabinete de Gestão e Contabilidade, Lda. | 78.052 | 11.708 | 8.195 | 0 |
| Despesas de Funcionamento das Atividades Económicas | MADFDR-05-0121-FEDER-000703 | Aumento da competitividade da empresa através do apoio aos sobrecustos | 4 | 4 | 300 | 204 | 102134910 | Agostinho Orlando Pereira Ribeiro | 152.689 | 22.903 | 16.032 | 0 |
| Despesas de Funcionamento das Atividades Económicas | MADFDR-05-0121-FEDER-000705 | Aumento da competitividade da empresa através do apoio aos sobrecustos | 4 | 4 | 300 | 205 | 511195435 | Avelino Teixeira, Unipessoal, Lda. | 42.647 | 6.397 | 4.478 | 0 |
| Despesas de Funcionamento das Atividades Económicas | MADFDR-05-0121-FEDER-000706 | Aumento da competitividade da empresa através do apoio aos sobrecustos | 4 | 4 | 300 | 205 | 511197993 | Revistimade - Comércio a retalho de livros, jornais e artigos de papelaria, Lda | 115.748 | 17.362 | 12.154 | 0 |
| Despesas de Funcionamento das Atividades Económicas | MADFDR-05-0121-FEDER-000707 | Aumento da competitividade da empresa através do apoio aos sobrecustos | 4 | 4 | 300 | 205 | 511230877 | Berro - Comunicação, Imagem e Tecnologia, Lda. | 21.195 | 3.179 | 2.225 | 0 |
| Despesas de Funcionamento das Atividades Económicas | MADFDR-05-0121-FEDER-000708 | Aumento da competitividade da empresa através do apoio aos sobrecustos | 4 | 4 | 300 | 205 | 511002521 | Vieira & Gonçalves, Lda. | 28.168 | 4.225 | 2.958 | 0 |
| Despesas de Funcionamento das Atividades Económicas | MADFDR-05-0121-FEDER-000711 | Aumento da competitividade da empresa através do apoio aos sobrecustos | 4 | 4 | 300 | 205 | 511263015 | JNA Distribuição, Lda | 177.723 | 26.658 | 18.661 | 0 |
| Despesas de Funcionamento das Atividades Económicas | MADFDR-05-0121-FEDER-000712 | Aumento da competitividade da empresa através do apoio aos sobrecustos | 4 | 4 | 300 | 205 | 511142978 | Auto Fidélío - Reparação de Automóveis (Soc. Unipessoal), Lda. | 81.332 | 12.200 | 8.540 | 0 |
| Despesas de Funcionamento das Atividades Económicas | MADFDR-05-0121-FEDER-000713 | Aumento da competitividade da empresa através do apoio aos sobrecustos | 4 | 4 | 300 | 205 | 511035098 | Fernandes & Nunes, Lda. | 37.990 | 5.699 | 3.989 | 0 |
| Despesas de Funcionamento das Atividades Económicas | MADFDR-05-0121-FEDER-000714 | Aumento da competitividade da empresa através do apoio aos sobrecustos | 4 | 4 | 300 | 205 | 511203128 | Sivifego - Sociedade de Actividades Imobiliárias, Lda. | 111.262 | 16.689 | 11.682 | 0 |
| Despesas de Funcionamento das Atividades Económicas | MADFDR-05-0121-FEDER-000715 | Aumento da competitividade da empresa através do apoio aos sobrecustos | 4 | 4 | 300 | 205 | 511185405 | Lobosonda - Actividades Turístico - Recreativas Lda. | 20.676 | 3.101 | 2.171 | 0 |
| Despesas de Funcionamento das Atividades Económicas | MADFDR-05-0121-FEDER-000717 | Aumento da competitividade da empresa através do apoio aos sobrecustos | 4 | 4 | 300 | 204 | 511006659 | Machipan - União Panificadora de Machico, Lda. | 97.727 | 14.659 | 10.261 | 0 |
| Despesas de Funcionamento das Atividades Económicas | MADFDR-05-0121-FEDER-000718 | Aumento da competitividade da empresa através do apoio aos sobrecustos | 4 | 4 | 300 | 204 | 511156111 | Macobra - Ferragens, Lda. | 21.722 | 3.258 | 2.281 | 0 |
| Despesas de Funcionamento das Atividades Económicas | MADFDR-05-0121-FEDER-000719 | Aumento da competitividade da empresa através do apoio aos sobrecustos | 4 | 4 | 300 | 205 | 511274394 | Flor Estrelícia - Fabrica de Bolo de Mel Rico, Lda. | 19.277 | 2.892 | 2.024 | 0 |
| Despesas de Funcionamento das Atividades Económicas | MADFDR-05-0121-FEDER-000720 | Aumento da competitividade da empresa através do apoio aos sobrecustos | 4 | 4 | 300 | 204 | 511048572 | Jardins do Infante - Hotelaria e similares, Lda | 149.818 | 22.473 | 15.731 | 0 |
| Despesas de Funcionamento das Atividades Económicas | MADFDR-05-0121-FEDER-000721 | Aumento da competitividade da empresa através do apoio aos sobrecustos | 4 | 4 | 300 | 205 | 511029446 | Lubriana - Lubrificadora de Santana, Lda. | 75.347 | 11.302 | 7.911 | 0 |
| Despesas de Funcionamento das Atividades Económicas | MADFDR-05-0121-FEDER-000722 | Aumento da competitividade da empresa através do apoio aos sobrecustos | 4 | 4 | 300 | 205 | 511153961 | Jose Martins - Gás e Electricidade, Sociedade Unipessoal, Lda. | 48.637 | 7.296 | 5.107 | 0 |
| Despesas de Funcionamento das Atividades Económicas | MADFDR-05-0121-FEDER-000723 | Aumento da competitividade da empresa através do apoio aos sobrecustos | 4 | 4 | 300 | 203 | 511006985 | Florasol - Sociedade de Empreendimentos Turísticos, S.A. | 604.238 | 90.636 | 63.445 | 0 |
| Despesas de Funcionamento das Atividades Económicas | MADFDR-05-0121-FEDER-000724 | Aumento da competitividade da empresa através do apoio aos sobrecustos | 4 | 4 | 300 | 205 | 511237944 | S.H.R.M. - Serviços de hotelaria e restauração, Lda | 109.787 | 16.468 | 11.528 | 0 |

Programa Operacional de Valorização do Potencial Económico e Coesão Territorial da RAM

| Designação do Eixo Prioritário | Candidatura / Operação | | | | | Identificação do Beneficiário | | | Montantes Aprovados | | | |
|---|-----------------------------|--|------|--------|------------------------------|-------------------------------|-----------|---|------------------------------------|-----------------|-------------------|---------------------------------|
| | Código | Designação | Tipo | Estado | Localização (NUT II/NUT III) | Tipologia | NIF | Designação | Investimento/ Custo Total Elegível | Despesa Pública | Fundo Comunitário | Montante Fundo de tipologia FSE |
| | 1 | 2 | 3 | 4 | 5 | 6 | 7 | 8 | 9 | 10 | 11 | 12 |
| Despesas de Funcionamento das Atividades Económicas | MADFDR-05-0121-FEDER-000727 | Aumento da competitividade da empresa através do apoio aos sobrecustos | 4 | 4 | 300 | 205 | 511010702 | Francisco da Costa & Filhos, S.A | 92.136 | 13.820 | 9.674 | 0 |
| Despesas de Funcionamento das Atividades Económicas | MADFDR-05-0121-FEDER-000728 | Aumento da competitividade da empresa através do apoio aos sobrecustos | 4 | 4 | 300 | 205 | 511154607 | SEVERINO E JARDIM LDA | 54.141 | 8.121 | 5.685 | 0 |
| Despesas de Funcionamento das Atividades Económicas | MADFDR-05-0121-FEDER-000729 | Aumento da competitividade da empresa através do apoio aos sobrecustos | 4 | 4 | 300 | 205 | 511264127 | Cultural XXI, Lda. | 13.500 | 2.025 | 1.418 | 0 |
| Despesas de Funcionamento das Atividades Económicas | MADFDR-05-0121-FEDER-000730 | Aumento da competitividade da empresa através do apoio aos sobrecustos | 4 | 4 | 300 | 203 | 511020627 | Gonçalves & Santos, Lda. | 323.330 | 48.500 | 33.950 | 0 |
| Despesas de Funcionamento das Atividades Económicas | MADFDR-05-0121-FEDER-000732 | Aumento da competitividade da empresa através do apoio aos sobrecustos | 4 | 4 | 300 | 205 | 511132875 | Lino, Teixeira & Duarte, Lda. | 68.667 | 10.300 | 7.210 | 0 |
| Despesas de Funcionamento das Atividades Económicas | MADFDR-05-0121-FEDER-000733 | Aumento da competitividade da empresa através do apoio aos sobrecustos | 4 | 4 | 300 | 205 | 511124970 | O Alpendre - Decoração E Ourivesaria, Lda. | 25.836 | 3.875 | 2.713 | 0 |
| Despesas de Funcionamento das Atividades Económicas | MADFDR-05-0121-FEDER-000734 | Aumento da competitividade da empresa através do apoio aos sobrecustos | 4 | 4 | 300 | 205 | 511049331 | Decoarte Decorações e artesanato Lda | 26.045 | 3.907 | 2.735 | 0 |
| Despesas de Funcionamento das Atividades Económicas | MADFDR-05-0121-FEDER-000736 | Aumento da competitividade da empresa através do apoio aos sobrecustos | 4 | 4 | 300 | 203 | 511029365 | Mata S.A. | 1.144.056 | 100.000 | 70.000 | 0 |
| Despesas de Funcionamento das Atividades Económicas | MADFDR-05-0121-FEDER-000737 | Aumento da competitividade da empresa através do apoio aos sobrecustos | 4 | 4 | 300 | 204 | 511076126 | Restaurante O Almirante, Lda | 159.136 | 23.870 | 16.709 | 0 |
| Despesas de Funcionamento das Atividades Económicas | MADFDR-05-0121-FEDER-000738 | Aumento da competitividade da empresa através do apoio aos sobrecustos | 4 | 4 | 300 | 205 | 511201354 | Tubactual - Canalizações Unipessoal, Lda. | 60.377 | 9.057 | 6.340 | 0 |
| Despesas de Funcionamento das Atividades Económicas | MADFDR-05-0121-FEDER-000739 | Aumento da competitividade da empresa através do apoio aos sobrecustos | 4 | 4 | 300 | 205 | 511024347 | Tecnífico Contabilidade e Processamento de Dados, Lda | 79.962 | 11.994 | 8.396 | 0 |
| Despesas de Funcionamento das Atividades Económicas | MADFDR-05-0121-FEDER-000742 | Aumento da competitividade da empresa através do apoio aos sobrecustos | 4 | 4 | 300 | 205 | 511254750 | Snack-Bar do Jardim Botânico, Lda. | 65.357 | 9.804 | 6.862 | 0 |
| Despesas de Funcionamento das Atividades Económicas | MADFDR-05-0121-FEDER-000744 | Aumento da competitividade da empresa através do apoio aos sobrecustos | 4 | 4 | 300 | 204 | 511096909 | Town Hotels - Investimentos Imobiliários, Lda. | 414.874 | 62.231 | 43.562 | 0 |
| Despesas de Funcionamento das Atividades Económicas | MADFDR-05-0121-FEDER-000745 | Aumento da competitividade da empresa através do apoio aos sobrecustos | 4 | 4 | 300 | 205 | 511110073 | José Proença - Equipamentos e Segurança, Lda. | 66.509 | 9.976 | 6.983 | 0 |
| Despesas de Funcionamento das Atividades Económicas | MADFDR-05-0121-FEDER-000746 | Aumento da competitividade da empresa através do apoio aos sobrecustos | 4 | 4 | 300 | 205 | 511254741 | SNACK BAR DAS BABOSAS, LDA | 19.990 | 2.999 | 2.099 | 0 |
| Despesas de Funcionamento das Atividades Económicas | MADFDR-05-0121-FEDER-000747 | Aumento da competitividade da empresa através do apoio aos sobrecustos | 4 | 4 | 300 | 204 | 511283946 | Brinertes - Unipessoal, Lda. | 142.064 | 21.310 | 14.917 | 0 |
| Despesas de Funcionamento das Atividades Económicas | MADFDR-05-0121-FEDER-000749 | Aumento da competitividade da empresa através do apoio aos sobrecustos | 4 | 4 | 300 | 205 | 511203225 | Samuel Camacho - Luz e Som Unipessoal, Lda. | 77.772 | 11.666 | 8.166 | 0 |
| Despesas de Funcionamento das Atividades Económicas | MADFDR-05-0121-FEDER-000750 | Aumento da competitividade da empresa através do apoio aos sobrecustos | 4 | 4 | 300 | 205 | 511096518 | Ana DArfet Decoração e interiores, Lda. | 53.900 | 8.085 | 5.660 | 0 |
| Despesas de Funcionamento das Atividades Económicas | MADFDR-05-0121-FEDER-000751 | Aumento da competitividade da empresa através do apoio aos sobrecustos | 4 | 4 | 300 | 204 | 511255578 | Snack Bar do Jardim de Santa Luzia, Lda. | 28.974 | 4.346 | 3.042 | 0 |
| Despesas de Funcionamento das Atividades Económicas | MADFDR-05-0121-FEDER-000752 | Aumento da competitividade da empresa através do apoio aos sobrecustos | 4 | 4 | 300 | 205 | 511249764 | Espaço PVC - Caixilharias em PVC, Lda. | 23.409 | 3.511 | 2.458 | 0 |

Programa Operacional de Valorização do Potencial Económico e Coesão Territorial da RAM

| Designação do Eixo Prioritário | Candidatura / Operação | | | | | Identificação do Beneficiário | | | Montantes Aprovados | | | |
|---|-----------------------------|--|------|--------|------------------------------|-------------------------------|-----------|--|------------------------------------|-----------------|-------------------|---------------------------------|
| | Código | Designação | Tipo | Estado | Localização (NUT II/NUT III) | Tipologia | NIF | Designação | Investimento/ Custo Total Elegível | Despesa Pública | Fundo Comunitário | Montante Fundo de tipologia FSE |
| | 1 | 2 | 3 | 4 | 5 | 6 | 7 | 8 | 9 | 10 | 11 | 12 |
| Despesas de Funcionamento das Atividades Económicas | MADFDR-05-0121-FEDER-000753 | Aumento da competitividade da empresa através do apoio aos sobrecustos | 4 | 4 | 300 | 204 | 511161883 | RAGA HOTEL, S.A | 962.157 | 100.000 | 70.000 | 0 |
| Despesas de Funcionamento das Atividades Económicas | MADFDR-05-0121-FEDER-000754 | Aumento da competitividade da empresa através do apoio aos sobrecustos | 4 | 4 | 300 | 205 | 511225628 | Mário & Ysika Nunes - Tabacaria, Lda. | 20.755 | 3.113 | 2.179 | 0 |
| Despesas de Funcionamento das Atividades Económicas | MADFDR-05-0121-FEDER-000755 | Aumento da competitividade da empresa através do apoio aos sobrecustos | 4 | 4 | 300 | 205 | 511249233 | M. Vasconcelos de Freitas, Lda. | 19.522 | 2.928 | 2.050 | 0 |
| Despesas de Funcionamento das Atividades Económicas | MADFDR-05-0121-FEDER-000757 | Aumento da competitividade da empresa através do apoio aos sobrecustos | 4 | 4 | 300 | 204 | 511024940 | Tempi, S.A | 225.877 | 33.882 | 23.717 | 0 |
| Despesas de Funcionamento das Atividades Económicas | MADFDR-05-0121-FEDER-000758 | Aumento da competitividade da empresa através do apoio aos sobrecustos | 4 | 4 | 300 | 205 | 511036132 | A. E. Martins & Filhos, Lda. | 15.904 | 2.386 | 1.670 | 0 |
| Despesas de Funcionamento das Atividades Económicas | MADFDR-05-0121-FEDER-000759 | Aumento da competitividade da empresa através do apoio aos sobrecustos | 4 | 4 | 300 | 205 | 511060963 | J. Nelson Abreu, S.A | 1.101.365 | 100.000 | 70.000 | 0 |
| Despesas de Funcionamento das Atividades Económicas | MADFDR-05-0121-FEDER-000760 | Aumento da competitividade da empresa através do apoio aos sobrecustos | 4 | 4 | 300 | 205 | 511071310 | Bazar Popular - Comércio por grosso e a retalho, Lda | 24.604 | 3.691 | 2.583 | 0 |
| Despesas de Funcionamento das Atividades Económicas | MADFDR-05-0121-FEDER-000762 | Aumento da competitividade da empresa através do apoio aos sobrecustos | 4 | 4 | 300 | 205 | 511002157 | Freitas & Vasconcelos, S.A | 84.962 | 12.744 | 8.921 | 0 |
| Despesas de Funcionamento das Atividades Económicas | MADFDR-05-0121-FEDER-000763 | Aumento da competitividade da empresa através do apoio aos sobrecustos | 4 | 4 | 300 | 205 | 511230664 | Arlindo & Marcelino, Lda. | 84.818 | 12.723 | 8.906 | 0 |
| Despesas de Funcionamento das Atividades Económicas | MADFDR-05-0121-FEDER-000764 | Aumento da competitividade da empresa através do apoio aos sobrecustos | 4 | 4 | 300 | 204 | 511093110 | Costa de Baixo Turismo, Lda. | 573.089 | 85.963 | 60.174 | 0 |
| Despesas de Funcionamento das Atividades Económicas | MADFDR-05-0121-FEDER-000766 | Aumento da competitividade da empresa através do apoio aos sobrecustos | 4 | 4 | 300 | 204 | 511041551 | Camara & Camachos, Lda. | 290.953 | 43.643 | 30.550 | 0 |
| Despesas de Funcionamento das Atividades Económicas | MADFDR-05-0121-FEDER-000768 | Aumento da competitividade da empresa através do apoio aos sobrecustos | 4 | 4 | 300 | 204 | 511019149 | Farmácia Confiança do Funchal, Lda. | 234.396 | 35.159 | 24.612 | 0 |
| Despesas de Funcionamento das Atividades Económicas | MADFDR-05-0121-FEDER-000769 | Aumento da competitividade da empresa através do apoio aos sobrecustos | 4 | 4 | 300 | 205 | 511272014 | ASR-Auto - Automóveis Serv. e Representações, Lda. | 34.968 | 5.245 | 3.672 | 0 |
| Despesas de Funcionamento das Atividades Económicas | MADFDR-05-0121-FEDER-000771 | Aumento da competitividade da empresa através do apoio aos sobrecustos | 4 | 4 | 300 | 205 | 511000502 | Companhia de Engenheiros do Norte, Lda. | 65.487 | 9.823 | 6.876 | 0 |
| Despesas de Funcionamento das Atividades Económicas | MADFDR-05-0121-FEDER-000772 | Aumento da competitividade da empresa através do apoio aos sobrecustos | 4 | 4 | 300 | 205 | 511236514 | Maria Teresa Pereira de Sousa, Unipessoal Lda | 108.501 | 16.275 | 11.393 | 0 |
| Despesas de Funcionamento das Atividades Económicas | MADFDR-05-0121-FEDER-000773 | Aumento da competitividade da empresa através do apoio aos sobrecustos | 4 | 4 | 300 | 205 | 511028920 | Gouveia Neto e Freitas, Lda. | 162.738 | 24.411 | 17.087 | 0 |
| Despesas de Funcionamento das Atividades Económicas | MADFDR-05-0121-FEDER-000775 | Aumento da competitividade da empresa através do apoio aos sobrecustos | 4 | 4 | 300 | 204 | 511166494 | Vipejo - Comércio de Combustíveis, Lda. | 260.384 | 39.058 | 27.340 | 0 |
| Despesas de Funcionamento das Atividades Económicas | MADFDR-05-0121-FEDER-000776 | Aumento da competitividade da empresa através do apoio aos sobrecustos | 4 | 4 | 300 | 204 | 511120460 | Luís Gonçalves - Gabinete de Contabilidade, Lda. | 129.192 | 19.379 | 13.565 | 0 |
| Despesas de Funcionamento das Atividades Económicas | MADFDR-05-0121-FEDER-000777 | Aumento da competitividade da empresa através do apoio aos sobrecustos | 4 | 4 | 300 | 204 | 511194986 | Alfredo & Franco, Lda. | 233.289 | 34.993 | 24.495 | 0 |
| Despesas de Funcionamento das Atividades Económicas | MADFDR-05-0121-FEDER-000778 | Aumento da competitividade da empresa através do apoio aos sobrecustos | 4 | 4 | 300 | 205 | 511244100 | Ricardo Rocha Unipessoal Lda. | 103.393 | 15.509 | 10.856 | 0 |

Programa Operacional de Valorização do Potencial Económico e Coesão Territorial da RAM

| Designação do Eixo Prioritário | Candidatura / Operação | | | | | Identificação do Beneficiário | | | Montantes Aprovados | | | |
|---|-----------------------------|--|------|--------|------------------------------|-------------------------------|-----------|--|------------------------------------|-----------------|-------------------|---------------------------------|
| | Código | Designação | Tipo | Estado | Localização (NUT II/NUT III) | Tipologia | NIF | Designação | Investimento/ Custo Total Elegível | Despesa Pública | Fundo Comunitário | Montante Fundo de tipologia FSE |
| | 1 | 2 | 3 | 4 | 5 | 6 | 7 | 8 | 9 | 10 | 11 | 12 |
| Despesas de Funcionamento das Atividades Económicas | MADFDR-05-0121-FEDER-000779 | Aumento da competitividade da empresa através do apoio aos sobrecustos | 4 | 4 | 300 | 205 | 511250061 | Sandra & Vitalino, Lda. | 83.236 | 12.485 | 8.740 | 0 |
| Despesas de Funcionamento das Atividades Económicas | MADFDR-05-0121-FEDER-000780 | Aumento da competitividade da empresa através do apoio aos sobrecustos | 4 | 4 | 300 | 205 | 511279442 | Inigest, Lda. | 18.138 | 2.721 | 1.904 | 0 |
| Despesas de Funcionamento das Atividades Económicas | MADFDR-05-0121-FEDER-000782 | Aumento da competitividade da empresa através do apoio dos sobrecustos | 4 | 4 | 300 | 204 | 511041055 | Gestifisco - Contabilidade e Informática, Lda | 128.263 | 19.239 | 13.468 | 0 |
| Despesas de Funcionamento das Atividades Económicas | MADFDR-05-0121-FEDER-000783 | Aumento da competitividade da empresa através do apoio dos sobrecustos | 4 | 4 | 300 | 204 | 511064390 | Idelma - Iluminações e Decorações da Madeira, Lda. | 174.636 | 26.195 | 18.337 | 0 |
| Despesas de Funcionamento das Atividades Económicas | MADFDR-05-0121-FEDER-000784 | Aumento da competitividade da empresa através do apoio dos sobrecustos | 4 | 4 | 300 | 205 | 511232004 | Araújo Store - Comércio de Artesanato Regional e Têxteis, Lda. | 75.682 | 11.352 | 7.947 | 0 |
| Despesas de Funcionamento das Atividades Económicas | MADFDR-05-0121-FEDER-000785 | Aumento da competitividade da empresa através do apoio dos sobrecustos | 4 | 4 | 300 | 204 | 511149522 | Madibrilho - Carpintaria e Polimentos, Lda. | 58.164 | 8.725 | 6.107 | 0 |
| Despesas de Funcionamento das Atividades Económicas | MADFDR-05-0121-FEDER-000786 | Aumento da competitividade da empresa através do apoio dos sobrecustos | 4 | 4 | 300 | 204 | 511043155 | Apartamentos Turísticos Castanheiro, Lda. | 234.447 | 35.167 | 24.617 | 0 |
| Despesas de Funcionamento das Atividades Económicas | MADFDR-05-0121-FEDER-000787 | Aumento da competitividade da empresa através do apoio dos sobrecustos | 4 | 4 | 300 | 204 | 511021690 | FN Hotelaria, S.A. | 690.929 | 100.000 | 70.000 | 0 |
| Despesas de Funcionamento das Atividades Económicas | MADFDR-05-0121-FEDER-000788 | Aumento da competitividade da empresa através do apoio dos sobrecustos | 4 | 4 | 300 | 205 | 511236336 | Ana Maria Freitas Silva Unipessoal, Lda | 196.372 | 29.456 | 20.619 | 0 |
| Despesas de Funcionamento das Atividades Económicas | MADFDR-05-0121-FEDER-000789 | Aumento da competitividade da empresa através do apoio dos sobrecustos | 4 | 4 | 300 | 205 | 511235178 | M.Pestana - Sociedade Unipessoal, Lda. | 111.031 | 16.655 | 11.658 | 0 |
| Despesas de Funcionamento das Atividades Económicas | MADFDR-05-0121-FEDER-000790 | Aumento da competitividade da empresa através do apoio dos sobrecustos | 4 | 4 | 300 | 205 | 511043694 | Lino & Sousa, Lda | 45.883 | 6.183 | 4.328 | 0 |
| Despesas de Funcionamento das Atividades Económicas | MADFDR-05-0121-FEDER-000792 | Aumento da competitividade da empresa através do apoio dos sobrecustos | 4 | 4 | 300 | 204 | 511021380 | MCComputadores, S.A. | 551.306 | 82.696 | 57.887 | 0 |
| Despesas de Funcionamento das Atividades Económicas | MADFDR-05-0121-FEDER-000793 | Aumento da competitividade da empresa através do apoio dos sobrecustos | 4 | 4 | 300 | 204 | 511165900 | Canha & Pereira | 148.683 | 22.303 | 15.612 | 0 |
| Despesas de Funcionamento das Atividades Económicas | MADFDR-05-0121-FEDER-000794 | Aumento da competitividade da empresa através do apoio dos sobrecustos | 4 | 4 | 300 | 205 | 511263155 | Elda Gomes, Unipessoal, Lda. | 40.580 | 6.087 | 4.261 | 0 |
| Despesas de Funcionamento das Atividades Económicas | MADFDR-05-0121-FEDER-000795 | Aumento da competitividade da empresa através do apoio dos sobrecustos | 4 | 4 | 300 | 204 | 511038771 | Zacarias da Silva-Gabinete de Contabilidade, Lda. | 425.681 | 61.669 | 43.168 | 0 |
| Despesas de Funcionamento das Atividades Económicas | MADFDR-05-0121-FEDER-000796 | Aumento da competitividade da empresa através do apoio dos sobrecustos | 4 | 4 | 300 | 205 | 511277334 | 2UBC - Unipessoal Lda. | 49.811 | 7.472 | 5.230 | 0 |
| Despesas de Funcionamento das Atividades Económicas | MADFDR-05-0121-FEDER-000797 | Aumento da competitividade da empresa através do apoio dos sobrecustos | 4 | 4 | 300 | 203 | 511135610 | Academia de Informática Brava, Eng. De Sistemas, Lda | 281.336 | 42.200 | 29.540 | 0 |
| Despesas de Funcionamento das Atividades Económicas | MADFDR-05-0121-FEDER-000798 | Aumento da competitividade da empresa através do apoio dos sobrecustos | 4 | 4 | 300 | 204 | 511001070 | Afonso e Camacho, Lda. | 622.767 | 93.415 | 65.391 | 0 |
| Despesas de Funcionamento das Atividades Económicas | MADFDR-05-0121-FEDER-000799 | Aumento da competitividade da empresa através do apoio dos sobrecustos | 4 | 4 | 300 | 204 | 511045271 | Camacho e Brazão, Lda. | 348.131 | 52.220 | 36.554 | 0 |
| Despesas de Funcionamento das Atividades Económicas | MADFDR-05-0121-FEDER-000800 | Aumento da competitividade da empresa através do apoio dos sobrecustos | 4 | 4 | 300 | 204 | 511066562 | Cervejolândia, Lda | 311.408 | 46.711 | 32.698 | 0 |

Programa Operacional de Valorização do Potencial Económico e Coesão Territorial da RAM

| Designação do Eixo Prioritário | Candidatura / Operação | | | | | Identificação do Beneficiário | | | Montantes Aprovados | | | |
|---|-----------------------------|--|------|--------|------------------------------|-------------------------------|-----------|--|------------------------------------|-----------------|-------------------|---------------------------------|
| | Código | Designação | Tipo | Estado | Localização (NUT II/NUT III) | Tipologia | NIF | Designação | Investimento/ Custo Total Elegível | Despesa Pública | Fundo Comunitário | Montante Fundo de tipologia FSE |
| | 1 | 2 | 3 | 4 | 5 | 6 | 7 | 8 | 9 | 10 | 11 | 12 |
| Despesas de Funcionamento das Atividades Económicas | MADFDR-05-0121-FEDER-000801 | Aumento da competitividade da empresa através do apoio dos sobrecustos | 4 | 4 | 300 | 204 | 210858036 | Carla Filipa Caetano Gonçalves | 197.005 | 29.551 | 20.686 | 0 |
| Despesas de Funcionamento das Atividades Económicas | MADFDR-05-0121-FEDER-000802 | Aumento da competitividade da empresa através do apoio dos sobrecustos | 4 | 4 | 300 | 205 | 511030240 | Loja Crock - Moda Calçado, Lda | 162.380 | 24.357 | 17.050 | 0 |
| Despesas de Funcionamento das Atividades Económicas | MADFDR-05-0121-FEDER-000803 | Aumento da competitividade da empresa através do apoio dos sobrecustos | 4 | 4 | 300 | 203 | 511086407 | Bombolo - Indústria Panificação e Pastelaria, Lda. | 148.909 | 22.336 | 15.635 | 0 |
| Despesas de Funcionamento das Atividades Económicas | MADFDR-05-0121-FEDER-000804 | Aumento da competitividade da empresa através do apoio dos sobrecustos | 4 | 4 | 300 | 204 | 511266049 | Marco - Atelier de Cabelos, Lda. | 77.591 | 11.639 | 8.147 | 0 |
| Despesas de Funcionamento das Atividades Económicas | MADFDR-05-0121-FEDER-000805 | Aumento da competitividade da empresa através do apoio dos sobrecustos | 4 | 4 | 300 | 204 | 511060602 | ECAM,SA | 412.871 | 61.931 | 43.351 | 0 |
| Despesas de Funcionamento das Atividades Económicas | MADFDR-05-0121-FEDER-000806 | Aumento da competitividade da empresa através do apoio dos sobrecustos | 4 | 4 | 300 | 204 | 511245548 | Equipvending - Exploração de Máquinas Automáticas, Unipessoal, Lda | 99.383 | 14.907 | 10.435 | 0 |
| Despesas de Funcionamento das Atividades Económicas | MADFDR-05-0121-FEDER-000807 | Aumento da competitividade da empresa através do apoio dos sobrecustos | 4 | 4 | 300 | 205 | 511019351 | Figueira & Oliveira, Lda. | 77.162 | 11.574 | 8.102 | 0 |
| Despesas de Funcionamento das Atividades Económicas | MADFDR-05-0121-FEDER-000808 | Aumento da competitividade da empresa através do apoio dos sobrecustos | 4 | 4 | 300 | 204 | 511082703 | Intemporaneo Arquitectura e Design de Interiores, Lda. | 175.403 | 26.310 | 18.417 | 0 |
| Despesas de Funcionamento das Atividades Económicas | MADFDR-05-0121-FEDER-000809 | Aumento da competitividade da empresa através do apoio dos sobrecustos | 4 | 4 | 300 | 205 | 511041284 | Zarconta - Administração e Consultadoria, Lda. | 83.313 | 12.497 | 8.748 | 0 |
| Despesas de Funcionamento das Atividades Económicas | MADFDR-05-0121-FEDER-000810 | Aumento da competitividade da empresa através do apoio dos sobrecustos | 4 | 4 | 300 | 204 | 511241895 | Paulo Sousa - Actividade Farmacêutica Unipessoal, Lda | 602.703 | 90.405 | 63.284 | 0 |
| Despesas de Funcionamento das Atividades Económicas | MADFDR-05-0121-FEDER-000813 | Aumento da competitividade da empresa através do apoio dos sobrecustos | 4 | 4 | 300 | 204 | 511144334 | O Pilar das Refeições, Lda. | 191.751 | 28.763 | 20.134 | 0 |
| Despesas de Funcionamento das Atividades Económicas | MADFDR-05-0121-FEDER-000814 | Aumento da competitividade da empresa através do apoio dos sobrecustos | 4 | 4 | 300 | 205 | 511036000 | Sovima - Sociedade Distrib. Bebidas e Produtos Alim. da Mad., Lda. | 132.972 | 19.946 | 13.962 | 0 |
| Despesas de Funcionamento das Atividades Económicas | MADFDR-05-0121-FEDER-000815 | Aumento da competitividade da empresa através do apoio dos sobrecustos | 4 | 4 | 300 | 204 | 511006012 | Unipanca - Panificadora do Caniço, S.A. | 85.259 | 12.789 | 8.952 | 0 |
| Despesas de Funcionamento das Atividades Económicas | MADFDR-05-0121-FEDER-000816 | Aumento da competitividade da empresa através do apoio dos sobrecustos | 4 | 4 | 300 | 204 | 511003960 | Vinhos Barbeito Madeira , Lda. | 361.975 | 54.296 | 38.007 | 0 |
| Despesas de Funcionamento das Atividades Económicas | MADFDR-05-0121-FEDER-000819 | Aumento da competitividade da empresa através do apoio dos sobrecustos | 4 | 4 | 300 | 205 | 511272375 | MANICA - SOLUÇÕES DIGITAIS SOCIEDADE UNIPESSOAL LDA | 68.918 | 10.338 | 7.236 | 0 |
| Despesas de Funcionamento das Atividades Económicas | MADFDR-05-0121-FEDER-000820 | Aumento da competitividade da empresa através do apoio dos sobrecustos | 4 | 4 | 300 | 205 | 511101481 | Fernandes & Abreu, Lda. | 40.960 | 6.144 | 4.301 | 0 |
| Despesas de Funcionamento das Atividades Económicas | MADFDR-05-0121-FEDER-000821 | Aumento da competitividade da empresa através do apoio dos sobrecustos | 4 | 4 | 300 | 205 | 511101465 | Dupliconta, Lda | 120.902 | 18.135 | 12.695 | 0 |
| Despesas de Funcionamento das Atividades Económicas | MADFDR-05-0121-FEDER-000822 | Aumento da competitividade da empresa através do apoio dos sobrecustos | 4 | 4 | 300 | 205 | 511283229 | Roovers, Lda. | 30.155 | 4.523 | 3.166 | 0 |
| Despesas de Funcionamento das Atividades Económicas | MADFDR-05-0121-FEDER-000823 | Aumento da competitividade da empresa através do apoio dos sobrecustos | 4 | 4 | 300 | 205 | 511001002 | A Retalhista, Lda. | 65.665 | 9.850 | 6.895 | 0 |
| Despesas de Funcionamento das Atividades Económicas | MADFDR-05-0121-FEDER-000824 | Aumento da competitividade da empresa através do apoio dos sobrecustos | 4 | 4 | 300 | 205 | 511242131 | Foz da Ribeira - Empreendimentos Turísticos, Lda. | 81.441 | 12.216 | 8.551 | 0 |

Programa Operacional de Valorização do Potencial Económico e Coesão Territorial da RAM

| Designação do Eixo Prioritário | Candidatura / Operação | | | | | Identificação do Beneficiário | | | Montantes Aprovados | | | |
|---|-----------------------------|--|------|--------|------------------------------|-------------------------------|-----------|--|------------------------------------|-----------------|-------------------|---------------------------------|
| | Código | Designação | Tipo | Estado | Localização (NUT II/NUT III) | Tipologia | NIF | Designação | Investimento/ Custo Total Elegível | Despesa Pública | Fundo Comunitário | Montante Fundo de tipologia FSE |
| | 1 | 2 | 3 | 4 | 5 | 6 | 7 | 8 | 9 | 10 | 11 | 12 |
| Despesas de Funcionamento das Atividades Económicas | MADFDR-05-0121-FEDER-000825 | Aumento da competitividade da empresa através do apoio dos sobrecustos | 4 | 4 | 300 | 205 | 511240686 | Farmácia do vale Verde - Unipessoal, Lda | 54.548 | 8.182 | 5.728 | 0 |
| Despesas de Funcionamento das Atividades Económicas | MADFDR-05-0121-FEDER-000826 | Aumento da competitividade da empresa através do apoio dos sobrecustos | 4 | 4 | 300 | 205 | 511227507 | Jardim, Barbeito & Pinto, Lda | 104.962 | 15.744 | 7.872 | 0 |
| Despesas de Funcionamento das Atividades Económicas | MADFDR-05-0121-FEDER-000827 | Aumento da competitividade da empresa através do apoio dos sobrecustos | 4 | 4 | 300 | 204 | 511214626 | Severino & Pestana, Lda. | 201.484 | 30.223 | 21.156 | 0 |
| Despesas de Funcionamento das Atividades Económicas | MADFDR-05-0121-FEDER-000828 | Aumento da competitividade da empresa através do apoio dos sobrecustos | 4 | 4 | 300 | 205 | 511191502 | Finiram-Consultoria Financeira e Investimentos, Lda | 56.543 | 8.482 | 5.937 | 0 |
| Despesas de Funcionamento das Atividades Económicas | MADFDR-05-0121-FEDER-000829 | Aumento da competitividade da empresa através do apoio dos sobrecustos | 4 | 4 | 300 | 205 | 511279302 | ClassBanhos, Lda. | 85.897 | 12.884 | 9.019 | 0 |
| Despesas de Funcionamento das Atividades Económicas | MADFDR-05-0121-FEDER-000830 | Aumento da competitividade da empresa através do apoio dos sobrecustos | 4 | 4 | 300 | 205 | 511271840 | Ferreira & Sousa - Gestão de Condomínios, Lda | 39.704 | 5.956 | 4.169 | 0 |
| Despesas de Funcionamento das Atividades Económicas | MADFDR-05-0121-FEDER-000831 | Aumento da competitividade da empresa através do apoio dos sobrecustos | 4 | 4 | 300 | 205 | 507794664 | Lado Puro Lda | 106.162 | 15.924 | 11.147 | 0 |
| Despesas de Funcionamento das Atividades Económicas | MADFDR-05-0121-FEDER-000832 | Aumento da competitividade da empresa através do apoio dos sobrecustos | 4 | 4 | 300 | 205 | 511231806 | Eco-Color - Comercialização e Reciclagem de Consumíveis Lda | 43.844 | 6.577 | 4.604 | 0 |
| Despesas de Funcionamento das Atividades Económicas | MADFDR-05-0121-FEDER-000833 | Aumento da competitividade da empresa através do apoio dos sobrecustos | 4 | 4 | 300 | 205 | 511235062 | Rogério & António - Comércio de Peças para Automóveis, Lda | 186.173 | 27.926 | 19.548 | 0 |
| Despesas de Funcionamento das Atividades Económicas | MADFDR-05-0121-FEDER-000834 | Aumento da competitividade da empresa através do apoio dos sobrecustos | 4 | 4 | 300 | 204 | 511282931 | Areia Fina - Restauração e Bebidas, Lda | 169.695 | 25.454 | 17.818 | 0 |
| Despesas de Funcionamento das Atividades Económicas | MADFDR-05-0121-FEDER-000835 | Aumento da competitividade da empresa através do apoio dos sobrecustos | 4 | 4 | 300 | 205 | 511026366 | Samuel de Andrade & Rui Nobrega, Lda. | 91.951 | 13.793 | 9.655 | 0 |
| Despesas de Funcionamento das Atividades Económicas | MADFDR-05-0121-FEDER-000836 | Aumento da competitividade da empresa através do apoio dos sobrecustos | 4 | 4 | 300 | 204 | 511286376 | Farprimos, Lda. | 327.701 | 49.155 | 34.409 | 0 |
| Despesas de Funcionamento das Atividades Económicas | MADFDR-05-0121-FEDER-000837 | Aumento da competitividade da empresa através do apoio dos sobrecustos | 4 | 4 | 300 | 205 | 511252153 | Passivo Zero - Consultoria, Contabilidade e Assessoria Fiscal, Lda | 80.184 | 12.028 | 8.419 | 0 |
| Despesas de Funcionamento das Atividades Económicas | MADFDR-05-0121-FEDER-000838 | Aumento da competitividade da empresa através do apoio dos sobrecustos | 4 | 4 | 300 | 204 | 511178980 | Hidromadeira - Hidráulica Materiais Construção, S.A. | 391.105 | 58.666 | 41.066 | 0 |
| Despesas de Funcionamento das Atividades Económicas | MADFDR-05-0121-FEDER-000839 | Aumento da competitividade da empresa através do apoio dos sobrecustos | 4 | 4 | 300 | 205 | 511254334 | Gest Líder - Papelaria e Decoração, Lda | 31.002 | 4.650 | 3.255 | 0 |
| Despesas de Funcionamento das Atividades Económicas | MADFDR-05-0121-FEDER-000840 | Aumento da competitividade da empresa através do apoio dos sobrecustos | 4 | 4 | 300 | 204 | 511043260 | Soft Líder - Contabilidade, Informática e Gestão, Lda | 54.308 | 8.146 | 5.702 | 0 |
| Despesas de Funcionamento das Atividades Económicas | MADFDR-05-0121-FEDER-000841 | Aumento da competitividade da empresa através do apoio dos sobrecustos | 4 | 4 | 300 | 204 | 511279396 | Greensafe - Higiene, Segurança e Saúde no Trabalho, Lda | 38.395 | 5.759 | 4.032 | 0 |
| Despesas de Funcionamento das Atividades Económicas | MADFDR-05-0121-FEDER-000842 | Aumento da competitividade da empresa através do apoio dos sobrecustos | 4 | 4 | 300 | 205 | 511165560 | Relojoaria Pita Sociedade Unipessoal Lda | 84.900 | 12.735 | 8.915 | 0 |
| Despesas de Funcionamento das Atividades Económicas | MADFDR-05-0121-FEDER-000843 | Aumento da competitividade da empresa através do apoio dos sobrecustos | 4 | 4 | 300 | 204 | 511026587 | Januário Ornelas & Filhos, Lda. | 102.857 | 15.429 | 10.800 | 0 |
| Despesas de Funcionamento das Atividades Económicas | MADFDR-05-0121-FEDER-000844 | Aumento da competitividade da empresa através do apoio dos sobrecustos | 4 | 4 | 300 | 203 | 511035896 | José Avelino Pinto - Construção e Engenharia, S.A. | 3.311.281 | 100.000 | 70.000 | 0 |

Programa Operacional de Valorização do Potencial Económico e Coesão Territorial da RAM

| Designação do Eixo Prioritário | Candidatura / Operação | | | | | Identificação do Beneficiário | | | Montantes Aprovados | | | |
|---|-----------------------------|--|------|--------|------------------------------|-------------------------------|-----------|---|------------------------------------|-----------------|-------------------|---------------------------------|
| | Código | Designação | Tipo | Estado | Localização (NUT II/NUT III) | Tipologia | NIF | Designação | Investimento/ Custo Total Elegível | Despesa Pública | Fundo Comunitário | Montante Fundo de tipologia FSE |
| | 1 | 2 | 3 | 4 | 5 | 6 | 7 | 8 | 9 | 10 | 11 | 12 |
| Despesas de Funcionamento das Atividades Económicas | MADFDR-05-0121-FEDER-000845 | Aumento da competitividade da empresa através do apoio dos sobrecustos | 4 | 4 | 300 | 204 | 511034580 | Madconta - Contabilidade da Madeira, Lda. | 154.793 | 23.219 | 16.253 | 0 |
| Despesas de Funcionamento das Atividades Económicas | MADFDR-05-0121-FEDER-000846 | Aumento da competitividade da empresa através do apoio dos sobrecustos | 4 | 4 | 300 | 204 | 511002840 | H.M.Borges, Sucrs, Lda | 120.816 | 18.122 | 12.686 | 0 |
| Despesas de Funcionamento das Atividades Económicas | MADFDR-05-0121-FEDER-000847 | Aumento da competitividade da empresa através do apoio dos sobrecustos | 4 | 4 | 300 | 204 | 511239769 | Farmácia do Chafariz - Sociedade Unipessoal Lda. | 337.743 | 50.661 | 35.463 | 0 |
| Despesas de Funcionamento das Atividades Económicas | MADFDR-05-0121-FEDER-000848 | Aumento da competitividade da empresa através do apoio dos sobrecustos | 4 | 4 | 300 | 205 | 511273495 | Rota dos Cetáceos Lda | 96.244 | 14.437 | 10.106 | 0 |
| Despesas de Funcionamento das Atividades Económicas | MADFDR-05-0121-FEDER-000849 | Aumento da competitividade da empresa através do apoio dos sobrecustos | 4 | 4 | 300 | 201 | 500184259 | Mário Silva & Silva, S.A. | 97.586 | 14.638 | 10.247 | 0 |
| Despesas de Funcionamento das Atividades Económicas | MADFDR-05-0121-FEDER-000850 | Aumento da competitividade da empresa através do apoio dos sobrecustos | 4 | 4 | 300 | 204 | 511273479 | Lobo & Pita, Lda. | 126.811 | 19.022 | 13.315 | 0 |
| Despesas de Funcionamento das Atividades Económicas | MADFDR-05-0121-FEDER-000851 | Aumento da competitividade da empresa através do apoio dos sobrecustos | 4 | 4 | 300 | 204 | 511096712 | Cortpedra - Extração e Comercio de Pedra, Lda | 54.784 | 8.218 | 5.752 | 0 |
| Despesas de Funcionamento das Atividades Económicas | MADFDR-05-0121-FEDER-000852 | Aumento da competitividade da empresa através do apoio dos sobrecustos | 4 | 4 | 300 | 204 | 511071230 | ILMARE - Exp. de Bares, Rest. e Similares de Hot., Lda. | 170.971 | 25.646 | 17.952 | 0 |
| Despesas de Funcionamento das Atividades Económicas | MADFDR-05-0121-FEDER-000854 | Aumento da competitividade da empresa através do apoio dos sobrecustos | 4 | 4 | 300 | 205 | 511257791 | Roque & Roque, Lda. | 46.683 | 7.002 | 4.902 | 0 |
| Despesas de Funcionamento das Atividades Económicas | MADFDR-05-0121-FEDER-000855 | Aumento da competitividade da empresa através do apoio dos sobrecustos | 4 | 4 | 300 | 204 | 511188455 | Bigsystems - Sistemas de Automação e Controlo, Lda. | 286.125 | 42.919 | 30.043 | 0 |
| Despesas de Funcionamento das Atividades Económicas | MADFDR-05-0121-FEDER-000856 | Aumento da competitividade da empresa através do apoio dos sobrecustos | 4 | 4 | 300 | 205 | 207316015 | PEDRO ALEXANDRE VIEIRA PEREIRA | 227.411 | 34.112 | 23.878 | 0 |
| Despesas de Funcionamento das Atividades Económicas | MADFDR-05-0121-FEDER-000857 | Aumento da competitividade da empresa através do apoio dos sobrecustos | 4 | 4 | 300 | 204 | 511113099 | Audiram, S.A. | 231.226 | 34.684 | 24.279 | 0 |
| Despesas de Funcionamento das Atividades Económicas | MADFDR-05-0121-FEDER-000858 | Aumento da competitividade da empresa através do apoio dos sobrecustos | 4 | 4 | 300 | 204 | 512052107 | Nowhere Else - Turismo Rural, Lda. | 84.921 | 12.738 | 8.917 | 0 |
| Despesas de Funcionamento das Atividades Económicas | MADFDR-05-0121-FEDER-000859 | Aumento da competitividade da empresa através do apoio dos sobrecustos | 4 | 4 | 300 | 203 | 511114478 | Gastromadeira - Refeições Colectivas da Madeira, Lda. | 442.930 | 66.440 | 46.508 | 0 |
| Despesas de Funcionamento das Atividades Económicas | MADFDR-05-0121-FEDER-000860 | Aumento da competitividade da empresa através do apoio dos sobrecustos | 4 | 4 | 300 | 205 | 511135211 | Fernando Vieira, Lda. | 23.232 | 3.485 | 2.439 | 0 |
| Despesas de Funcionamento das Atividades Económicas | MADFDR-05-0121-FEDER-000861 | Aumento da competitividade da empresa através do apoio dos sobrecustos | 4 | 4 | 300 | 205 | 508187265 | Clube dos Sabores, Lda. | 84.259 | 12.639 | 8.847 | 0 |
| Despesas de Funcionamento das Atividades Económicas | MADFDR-05-0121-FEDER-000862 | Aumento da competitividade da empresa através do apoio dos sobrecustos | 4 | 4 | 300 | 204 | 502808071 | Sibafil, Lda | 442.156 | 66.323 | 46.426 | 0 |
| Despesas de Funcionamento das Atividades Económicas | MADFDR-05-0121-FEDER-000863 | Aumento da competitividade da empresa através do apoio dos sobrecustos | 4 | 4 | 300 | 204 | 511002530 | Vieira & Encarnação, Lda. | 132.435 | 19.865 | 13.906 | 0 |
| Despesas de Funcionamento das Atividades Económicas | MADFDR-05-0121-FEDER-000864 | Aumento da competitividade da empresa através do apoio dos sobrecustos | 4 | 4 | 300 | 204 | 511256396 | EspaçoPharm, Lda. | 492.869 | 73.930 | 51.751 | 0 |
| Despesas de Funcionamento das Atividades Económicas | MADFDR-05-0121-FEDER-000865 | Aumento da competitividade da empresa através do apoio dos sobrecustos | 4 | 4 | 300 | 204 | 511116616 | Raimundo Ramos - Carp.e Marcenaria, Soc.Unip,Lda | 69.174 | 10.376 | 7.263 | 0 |

Programa Operacional de Valorização do Potencial Económico e Coesão Territorial da RAM

| Designação do Eixo Prioritário | Candidatura / Operação | | | | | Identificação do Beneficiário | | | Montantes Aprovados | | | |
|---|-----------------------------|--|------|--------|------------------------------|-------------------------------|-----------|--|------------------------------------|-----------------|-------------------|---------------------------------|
| | Código | Designação | Tipo | Estado | Localização (NUT II/NUT III) | Tipologia | NIF | Designação | Investimento/ Custo Total Elegível | Despesa Pública | Fundo Comunitário | Montante Fundo de tipologia FSE |
| | 1 | 2 | 3 | 4 | 5 | 6 | 7 | 8 | 9 | 10 | 11 | 12 |
| Despesas de Funcionamento das Atividades Económicas | MADFDR-05-0121-FEDER-000866 | Aumento da competitividade da empresa através do apoio dos sobrecustos | 4 | 4 | 300 | 205 | 511220332 | Gês Bordados, Lda | 73.312 | 10.997 | 7.698 | 0 |
| Despesas de Funcionamento das Atividades Económicas | MADFDR-05-0121-FEDER-000867 | Aumento da competitividade da empresa através do apoio dos sobrecustos | 4 | 4 | 300 | 204 | 511067100 | OPAN - Cafeteria e Comercialização de Produtos de Panificação, Lda. | 439.071 | 65.861 | 46.103 | 0 |
| Despesas de Funcionamento das Atividades Económicas | MADFDR-05-0121-FEDER-000868 | Aumento da competitividade da empresa através do apoio dos sobrecustos | 4 | 4 | 300 | 204 | 511013086 | Madeira Inerte - Extração de Saibro, LDA | 503.315 | 75.497 | 52.848 | 0 |
| Despesas de Funcionamento das Atividades Económicas | MADFDR-05-0121-FEDER-000869 | Aumento da competitividade da empresa através do apoio dos sobrecustos | 4 | 4 | 300 | 205 | 511236573 | Nuno Drumond, Lda | 143.831 | 21.575 | 15.102 | 0 |
| Despesas de Funcionamento das Atividades Económicas | MADFDR-05-0121-FEDER-000870 | Aumento da competitividade da empresa através do apoio dos sobrecustos | 4 | 4 | 300 | 205 | 511151560 | Smartcontrol, Lda | 129.845 | 19.477 | 13.634 | 0 |
| Despesas de Funcionamento das Atividades Económicas | MADFDR-05-0121-FEDER-000871 | Aumento da competitividade da empresa através do apoio dos sobrecustos | 4 | 4 | 300 | 204 | 511001657 | Fabolacha - Fábrica de Bolachas Saborável, Lda. | 108.153 | 16.223 | 11.356 | 0 |
| Despesas de Funcionamento das Atividades Económicas | MADFDR-05-0121-FEDER-000872 | Aumento da competitividade da empresa através do apoio dos sobrecustos | 4 | 4 | 300 | 204 | 511009232 | Sousa e Tavares, Lda. | 858.585 | 100.000 | 70.000 | 0 |
| Despesas de Funcionamento das Atividades Económicas | MADFDR-05-0121-FEDER-000875 | Aumento da competitividade da empresa através do apoio dos sobrecustos | 4 | 4 | 300 | 205 | 511194099 | Avelino Pão & Filhos Lda. | 78.385 | 11.758 | 8.230 | 0 |
| Despesas de Funcionamento das Atividades Económicas | MADFDR-05-0121-FEDER-000876 | Aumento da competitividade da empresa através do apoio dos sobrecustos | 4 | 4 | 300 | 205 | 507801083 | Risotto Macio - Restauração, Lda | 80.691 | 12.104 | 8.473 | 0 |
| Despesas de Funcionamento das Atividades Económicas | MADFDR-05-0121-FEDER-000877 | Aumento da competitividade da empresa através do apoio dos sobrecustos | 4 | 4 | 300 | 205 | 511073984 | Contaútonoma - Contabilidade e Estudos, Lda. | 71.290 | 10.693 | 7.485 | 0 |
| Despesas de Funcionamento das Atividades Económicas | MADFDR-05-0121-FEDER-000878 | Aumento da competitividade da empresa através do apoio dos sobrecustos | 4 | 4 | 300 | 204 | 511049870 | INSC - Informatica, Serviços e Consultadoria, Lda | 264.491 | 39.674 | 27.772 | 0 |
| Despesas de Funcionamento das Atividades Económicas | MADFDR-05-0121-FEDER-000879 | Aumento da competitividade da empresa através do apoio dos sobrecustos | 4 | 4 | 300 | 205 | 511276524 | Sectima Farma, Lda. | 310.861 | 46.629 | 32.640 | 0 |
| Despesas de Funcionamento das Atividades Económicas | MADFDR-05-0121-FEDER-000880 | Aumento da competitividade da empresa através do apoio dos sobrecustos | 4 | 4 | 300 | 205 | 511012004 | Norvia Prima - Engenharia e Arquitectura, S.A. | 686.353 | 100.000 | 70.000 | 0 |
| Despesas de Funcionamento das Atividades Económicas | MADFDR-05-0121-FEDER-000881 | Aumento da competitividade da empresa através do apoio dos sobrecustos | 4 | 4 | 300 | 204 | 511005903 | Sociedade de Serragens da Madeira Lda | 574.161 | 86.124 | 60.287 | 0 |
| Despesas de Funcionamento das Atividades Económicas | MADFDR-05-0121-FEDER-000882 | Aumento da competitividade da empresa através do apoio dos sobrecustos | 4 | 4 | 300 | 205 | 511214774 | Ilhoconta - Contabilidade e Gestão, Lda. | 36.095 | 4.563 | 3.194 | 0 |
| Despesas de Funcionamento das Atividades Económicas | MADFDR-05-0121-FEDER-000883 | Aumento da competitividade da empresa através do apoio dos sobrecustos | 4 | 4 | 300 | 205 | 511099410 | Sociedade Imobiliária do Balancel | 236.274 | 35.441 | 24.809 | 0 |
| Despesas de Funcionamento das Atividades Económicas | MADFDR-05-0121-FEDER-000885 | Aumento da competitividade da empresa através do apoio dos sobrecustos | 4 | 4 | 300 | 205 | 511036388 | Sociedade Turística Palheiro Golfe, S.A. | 574.271 | 86.141 | 60.298 | 0 |
| Despesas de Funcionamento das Atividades Económicas | MADFDR-05-0121-FEDER-000886 | Aumento da competitividade da empresa através do apoio dos sobrecustos | 4 | 4 | 300 | 205 | 511252595 | NGA - Negócios, Gestão e Assessoria, Lda. | 25.232 | 3.785 | 2.649 | 0 |
| Despesas de Funcionamento das Atividades Económicas | MADFDR-05-0121-FEDER-000887 | Aumento da competitividade da empresa através do apoio dos sobrecustos | 4 | 4 | 300 | 204 | 511110278 | Somatex Madeira - Comércio de Materiais de Construção, Unipessoal Lda. | 298.041 | 44.706 | 31.294 | 0 |
| Despesas de Funcionamento das Atividades Económicas | MADFDR-05-0121-FEDER-000888 | Aumento da competitividade da empresa através do apoio dos sobrecustos | 4 | 4 | 300 | 204 | 511032331 | J Faria & Filhos Lda | 578.332 | 86.750 | 60.725 | 0 |

Programa Operacional de Valorização do Potencial Económico e Coesão Territorial da RAM

| Designação do Eixo Prioritário | Candidatura / Operação | | | | | Identificação do Beneficiário | | | Montantes Aprovados | | | |
|---|-----------------------------|--|------|--------|------------------------------|-------------------------------|-----------|---|------------------------------------|-----------------|-------------------|---------------------------------|
| | Código | Designação | Tipo | Estado | Localização (NUT II/NUT III) | Tipologia | NIF | Designação | Investimento/ Custo Total Elegível | Despesa Pública | Fundo Comunitário | Montante Fundo de tipologia FSE |
| | 1 | 2 | 3 | 4 | 5 | 6 | 7 | 8 | 9 | 10 | 11 | 12 |
| Despesas de Funcionamento das Atividades Económicas | MADFDR-05-0121-FEDER-000889 | Aumento da competitividade da empresa através do apoio dos sobrecustos | 4 | 4 | 300 | 204 | 511023480 | M. & J. Caldeira, Lda. | 430.619 | 64.593 | 45.215 | 0 |
| Despesas de Funcionamento das Atividades Económicas | MADFDR-05-0121-FEDER-000890 | Aumento da competitividade da empresa através do apoio dos sobrecustos | 4 | 4 | 300 | 204 | 511029632 | Cfarma-Centro Farmacêutico da Madeira, Lda. | 547.745 | 82.162 | 57.513 | 0 |
| Despesas de Funcionamento das Atividades Económicas | MADFDR-05-0121-FEDER-000891 | Aumento da competitividade da empresa através do apoio dos sobrecustos | 4 | 4 | 300 | 205 | 511286791 | Grão DUva, Lda. | 88.078 | 13.212 | 9.248 | 0 |
| Despesas de Funcionamento das Atividades Económicas | MADFDR-05-0121-FEDER-000892 | Aumento da competitividade da empresa através do apoio dos sobrecustos | 4 | 4 | 300 | 204 | 511032978 | Vila Ventura | 167.071 | 25.061 | 17.542 | 0 |
| Despesas de Funcionamento das Atividades Económicas | MADFDR-05-0121-FEDER-000893 | Aumento da competitividade da empresa através do apoio dos sobrecustos | 4 | 4 | 300 | 204 | 511002440 | J.S. Mensesas, S.A. | 515.783 | 77.367 | 54.157 | 0 |
| Despesas de Funcionamento das Atividades Económicas | MADFDR-05-0121-FEDER-000894 | Aumento da competitividade da empresa através do apoio dos sobrecustos | 4 | 4 | 300 | 205 | 511244835 | Farmácia Santo Amaro, Unipessoal Lda. | 77.055 | 11.558 | 8.091 | 0 |
| Despesas de Funcionamento das Atividades Económicas | MADFDR-05-0121-FEDER-000895 | Aumento da competitividade da empresa através do apoio dos sobrecustos | 4 | 4 | 300 | 204 | 511079966 | David Fernandes Unipessoal, Lda. | 230.697 | 34.605 | 24.223 | 0 |
| Despesas de Funcionamento das Atividades Económicas | MADFDR-05-0121-FEDER-000897 | Aumento da competitividade da empresa através do apoio dos sobrecustos | 4 | 4 | 300 | 204 | 511076118 | Campos & Guerra, S.A. | 241.667 | 36.250 | 25.375 | 0 |
| Despesas de Funcionamento das Atividades Económicas | MADFDR-05-0121-FEDER-000898 | Aumento da competitividade da empresa através do apoio dos sobrecustos | 4 | 4 | 300 | 204 | 511043996 | Exterminio - Higiene Controle Lda | 280.188 | 42.028 | 29.420 | 0 |
| Despesas de Funcionamento das Atividades Económicas | MADFDR-05-0121-FEDER-000899 | Aumento da competitividade da empresa através do apoio dos sobrecustos | 4 | 4 | 300 | 205 | 511272324 | Farmácia Solanja - Sociedade Unip. Lda | 109.517 | 16.428 | 11.499 | 0 |
| Despesas de Funcionamento das Atividades Económicas | MADFDR-05-0121-FEDER-000900 | Aumento da competitividade da empresa através do apoio dos sobrecustos | 4 | 4 | 300 | 204 | 511254725 | Gest Lider II - Contabilidade, Informática e Gestão, Lda | 68.049 | 10.207 | 7.145 | 0 |
| Despesas de Funcionamento das Atividades Económicas | MADFDR-05-0121-FEDER-000901 | Aumento da competitividade da empresa através do apoio dos sobrecustos | 4 | 4 | 300 | 204 | 511024754 | Armando Fernandes Luis, Lda. | 353.863 | 53.079 | 37.156 | 0 |
| Despesas de Funcionamento das Atividades Económicas | MADFDR-05-0121-FEDER-000904 | Aumento da competitividade da empresa através do apoio dos sobrecustos | 4 | 4 | 300 | 204 | 511010010 | Lotinha da Madeira - Sociedade de Congelação, Frigorificação de Produtos Alimentares Diversos, Lda. | 295.797 | 44.370 | 31.059 | 0 |
| Despesas de Funcionamento das Atividades Económicas | MADFDR-05-0121-FEDER-000905 | Aumento da competitividade da empresa através do apoio dos sobrecustos | 4 | 4 | 300 | 205 | 511239890 | Irmãos Spinoia, Lda. | 63.020 | 9.453 | 6.617 | 0 |
| Despesas de Funcionamento das Atividades Económicas | MADFDR-05-0121-FEDER-000906 | Aumento da competitividade da empresa através do apoio dos sobrecustos | 4 | 4 | 300 | 205 | 511199066 | Padaria Espigão Unipessoal, Lda. | 55.572 | 8.336 | 5.835 | 0 |
| Despesas de Funcionamento das Atividades Económicas | MADFDR-05-0121-FEDER-000907 | Aumento da competitividade da empresa através do apoio dos sobrecustos | 4 | 4 | 300 | 205 | 511243065 | Isidro Carvalho Unipessoal, Lda. | 30.111 | 4.517 | 3.162 | 0 |
| Despesas de Funcionamento das Atividades Económicas | MADFDR-05-0121-FEDER-000909 | Aumento da competitividade da empresa através do apoio dos sobrecustos | 4 | 4 | 300 | 204 | 511012870 | Manuel Pereira Gonçalves (Serrão) & Filhos, Lda. | 552.322 | 82.848 | 57.994 | 0 |
| Despesas de Funcionamento das Atividades Económicas | MADFDR-05-0121-FEDER-000910 | Aumento da competitividade da empresa através do apoio dos sobrecustos | 4 | 4 | 300 | 205 | 511251300 | José Manuel Santos Perestrelo, Unipessoal, Lda. | 59.607 | 8.941 | 6.259 | 0 |
| Despesas de Funcionamento das Atividades Económicas | MADFDR-05-0121-FEDER-000911 | Aumento da competitividade da empresa através do apoio dos sobrecustos | 4 | 4 | 300 | 205 | 511278764 | In Out Travel, Viagens e Turismo, Lda | 69.300 | 10.395 | 7.277 | 0 |
| Despesas de Funcionamento das Atividades Económicas | MADFDR-05-0121-FEDER-000912 | Aumento da competitividade da empresa através do apoio dos sobrecustos | 4 | 4 | 300 | 205 | 511205490 | José Tiago Vieira & Filhos, Lda. | 95.475 | 14.321 | 10.025 | 0 |

Programa Operacional de Valorização do Potencial Económico e Coesão Territorial da RAM

| Designação do Eixo Prioritário | Candidatura / Operação | | | | | Identificação do Beneficiário | | | Montantes Aprovados | | | |
|---|-----------------------------|--|------|--------|------------------------------|-------------------------------|-----------|---|------------------------------------|-----------------|-------------------|---------------------------------|
| | Código | Designação | Tipo | Estado | Localização (NUT II/NUT III) | Tipologia | NIF | Designação | Investimento/ Custo Total Elegível | Despesa Pública | Fundo Comunitário | Montante Fundo de tipologia FSE |
| | 1 | 2 | 3 | 4 | 5 | 6 | 7 | 8 | 9 | 10 | 11 | 12 |
| Despesas de Funcionamento das Atividades Económicas | MADFDR-05-0121-FEDER-000913 | Aumento da competitividade da empresa através do apoio dos sobrecustos | 4 | 4 | 300 | 205 | 511220510 | TOC-GEST - GAB. TÉCNICO DE GESTÃO, FISC. E CONTAB., LDA | 56.171 | 7.391 | 5.174 | 0 |
| Despesas de Funcionamento das Atividades Económicas | MADFDR-05-0121-FEDER-000914 | Aumento da competitividade da empresa através do apoio dos sobrecustos | 4 | 4 | 300 | 205 | 511124686 | Fraeva, Restauração e Hotelaria, Lda. | 90.960 | 13.644 | 9.551 | 0 |
| Despesas de Funcionamento das Atividades Económicas | MADFDR-05-0121-FEDER-000915 | Aumento da competitividade da empresa através do apoio dos sobrecustos | 4 | 4 | 300 | 205 | 511050828 | Metalilha - Metalizadora da Cancela, Lda. | 80.405 | 12.061 | 8.442 | 0 |
| Despesas de Funcionamento das Atividades Económicas | MADFDR-05-0121-FEDER-000916 | Aumento da competitividade da empresa através do apoio dos sobrecustos | 4 | 4 | 300 | 205 | 511278926 | João Figueira & Filhos, Lda. | 79.229 | 11.884 | 8.319 | 0 |
| Despesas de Funcionamento das Atividades Económicas | MADFDR-05-0121-FEDER-000917 | Aumento da competitividade da empresa através do apoio dos sobrecustos | 4 | 4 | 300 | 203 | 511011970 | Lidosol - Empreendimentos Turísticos, S.A. | 305.358 | 45.804 | 32.063 | 0 |
| Despesas de Funcionamento das Atividades Económicas | MADFDR-05-0121-FEDER-000918 | Aumento da competitividade da empresa através do apoio dos sobrecustos | 4 | 4 | 300 | 205 | 511134967 | MARTINS & GONÇALVES, LDA. | 66.645 | 9.997 | 6.998 | 0 |
| Despesas de Funcionamento das Atividades Económicas | MADFDR-05-0121-FEDER-000919 | Aumento da competitividade da empresa através do apoio dos sobrecustos | 4 | 4 | 300 | 204 | 511145691 | Seta Verde Higiene, Lda | 171.200 | 25.680 | 17.976 | 0 |
| Despesas de Funcionamento das Atividades Económicas | MADFDR-05-0121-FEDER-000920 | Aumento da competitividade da empresa através do apoio dos sobrecustos | 4 | 4 | 300 | 203 | 511172737 | Madinsp - Inspeção de Veículos, S.A. | 478.783 | 71.817 | 50.272 | 0 |
| Despesas de Funcionamento das Atividades Económicas | MADFDR-05-0121-FEDER-000921 | Aumento da competitividade da empresa através do apoio dos sobrecustos | 4 | 4 | 300 | 204 | 511038372 | Onda Madeira - Comércio de Automóveis S.A. | 157.459 | 23.619 | 16.533 | 0 |
| Despesas de Funcionamento das Atividades Económicas | MADFDR-05-0121-FEDER-000922 | Aumento da competitividade da empresa através do apoio dos sobrecustos | 4 | 4 | 300 | 205 | 511286627 | Victor Manuel Pereira Freitas, Unipessoal Lda. | 22.284 | 3.343 | 2.340 | 0 |
| Despesas de Funcionamento das Atividades Económicas | MADFDR-05-0121-FEDER-000923 | Aumento da competitividade da empresa através do apoio dos sobrecustos | 4 | 4 | 300 | 205 | 170770451 | ConGraça - Contabilidade, Lda. | 80.672 | 12.101 | 8.471 | 0 |
| Despesas de Funcionamento das Atividades Económicas | MADFDR-05-0121-FEDER-000924 | Aumento da competitividade da empresa através do apoio dos sobrecustos | 4 | 4 | 300 | 205 | 511044771 | Pinto & Filho, Lda. | 73.318 | 10.998 | 7.698 | 0 |
| Despesas de Funcionamento das Atividades Económicas | MADFDR-05-0121-FEDER-000925 | Aumento da competitividade da empresa através do apoio dos sobrecustos | 4 | 4 | 300 | 205 | 511012616 | Pinto & Pereira, Lda. | 51.617 | 7.743 | 5.420 | 0 |
| Despesas de Funcionamento das Atividades Económicas | MADFDR-05-0121-FEDER-000926 | Aumento da competitividade da empresa através do apoio dos sobrecustos | 4 | 4 | 300 | 205 | 511001991 | Gonçalves & Gomes, Lda. | 48.739 | 7.311 | 5.118 | 0 |
| Despesas de Funcionamento das Atividades Económicas | MADFDR-05-0121-FEDER-000928 | Aumento da competitividade da empresa através do apoio dos sobrecustos | 4 | 4 | 300 | 204 | 511032862 | Saldanha & Almeida, Cª Lda. | 141.481 | 21.222 | 14.856 | 0 |
| Despesas de Funcionamento das Atividades Económicas | MADFDR-05-0121-FEDER-000929 | Aumento da competitividade da empresa através do apoio dos sobrecustos | 4 | 4 | 300 | 204 | 511020201 | Brazão & Silva, Lda. | 39.472 | 5.921 | 4.145 | 0 |
| Despesas de Funcionamento das Atividades Económicas | MADFDR-05-0121-FEDER-000930 | Aumento da competitividade da empresa através do apoio dos sobrecustos | 4 | 4 | 300 | 204 | 511033303 | 35 - Sociedade de Sistemas e Serviços, Lda. | 34.187 | 5.128 | 3.590 | 0 |
| Despesas de Funcionamento das Atividades Económicas | MADFDR-05-0121-FEDER-000931 | Aumento da competitividade da empresa através do apoio dos sobrecustos | 4 | 4 | 300 | 204 | 511226586 | Martinho Pinto Figueira - Unipessoal, Lda. | 322.479 | 48.372 | 33.860 | 0 |
| Despesas de Funcionamento das Atividades Económicas | MADFDR-05-0121-FEDER-000932 | Aumento da competitividade da empresa através do apoio dos sobrecustos | 4 | 4 | 300 | 205 | 511218125 | MIFETE PRESTAÇÃO DE SERVIÇOS DIVERSOS NA AREA DA CONSTRUÇÃO CIVIL LDA | 90.126 | 13.519 | 9.463 | 0 |
| Despesas de Funcionamento das Atividades Económicas | MADFDR-05-0121-FEDER-000933 | Aumento da competitividade da empresa através do apoio dos sobrecustos | 4 | 4 | 300 | 205 | 511145160 | Auto Recta dos Canhas - Manutenção de Automóveis, Lda. | 125.130 | 18.770 | 13.139 | 0 |

Programa Operacional de Valorização do Potencial Económico e Coesão Territorial da RAM

| Designação do Eixo Prioritário | Candidatura / Operação | | | | | Identificação do Beneficiário | | | Montantes Aprovados | | | |
|---|-----------------------------|--|------|--------|------------------------------|-------------------------------|-----------|---|------------------------------------|-----------------|-------------------|---------------------------------|
| | Código | Designação | Tipo | Estado | Localização (NUT II/NUT III) | Tipologia | NIF | Designação | Investimento/ Custo Total Elegível | Despesa Pública | Fundo Comunitário | Montante Fundo de tipologia FSE |
| | 1 | 2 | 3 | 4 | 5 | 6 | 7 | 8 | 9 | 10 | 11 | 12 |
| Despesas de Funcionamento das Atividades Económicas | MADFDR-05-0121-FEDER-000934 | Aumento da competitividade da empresa através do apoio dos sobrecustos | 4 | 4 | 300 | 204 | 511056583 | Rent Car do Futuro - Carros de Aluguer Sem Condutor, Lda. | 78.524 | 11.779 | 8.245 | 0 |
| Despesas de Funcionamento das Atividades Económicas | MADFDR-05-0121-FEDER-000935 | Aumento da competitividade da empresa através do apoio dos sobrecustos | 4 | 4 | 300 | 205 | 511193327 | Ana Isabel Silva, Unipessoal Lda. | 86.801 | 13.020 | 9.114 | 0 |
| Despesas de Funcionamento das Atividades Económicas | MADFDR-05-0121-FEDER-000936 | Aumento da competitividade da empresa através do apoio dos sobrecustos | 4 | 4 | 300 | 205 | 511272880 | Padaria Fé e Luz, Lda. | 67.889 | 10.183 | 7.128 | 0 |
| Despesas de Funcionamento das Atividades Económicas | MADFDR-05-0121-FEDER-000937 | Aumento da competitividade da empresa através do apoio dos sobrecustos | 4 | 4 | 300 | 205 | 511260326 | Lutronic - Comércio e Serviços Electrotécnicos, Lda. | 90.652 | 13.598 | 9.518 | 0 |
| Despesas de Funcionamento das Atividades Económicas | MADFDR-05-0121-FEDER-000938 | Aumento da competitividade da empresa através do apoio dos sobrecustos | 4 | 4 | 300 | 205 | 508947790 | Simetrfloor, Lda. | 90.220 | 13.533 | 9.473 | 0 |
| Despesas de Funcionamento das Atividades Económicas | MADFDR-05-0121-FEDER-000939 | Aumento da competitividade da empresa através do apoio dos sobrecustos | 4 | 4 | 300 | 204 | 511001380 | José Amâncio Machado e Filhos, Lda | 125.790 | 18.868 | 13.208 | 0 |
| Despesas de Funcionamento das Atividades Económicas | MADFDR-05-0121-FEDER-000940 | Aumento da competitividade da empresa através do apoio dos sobrecustos | 4 | 4 | 300 | 204 | 511053622 | Autotudo da Madeira Com. de Combustíveis e Ramo Automóvel, Lda | 297.764 | 44.665 | 31.265 | 0 |
| Despesas de Funcionamento das Atividades Económicas | MADFDR-05-0121-FEDER-000941 | Aumento da competitividade da empresa através do apoio dos sobrecustos | 4 | 4 | 300 | 205 | 511000707 | Irmãos Machado - Centro Ortopédico do Funchal, Lda | 455.812 | 68.372 | 47.860 | 0 |
| Despesas de Funcionamento das Atividades Económicas | MADFDR-05-0121-FEDER-000942 | Aumento da competitividade da empresa através do apoio dos sobrecustos | 4 | 4 | 300 | 205 | 511277032 | Paixão do Vinho- Com. de Vinhos e Bens Alim. E Acessórios, Lda | 35.744 | 5.362 | 2.681 | 0 |
| Despesas de Funcionamento das Atividades Económicas | MADFDR-05-0121-FEDER-000943 | Aumento da competitividade da empresa através do apoio dos sobrecustos | 4 | 4 | 300 | 205 | 511038003 | Eurofunchal - Agência de Viagens, Turismo e Navegação, Lda | 229.009 | 34.351 | 24.046 | 0 |
| Despesas de Funcionamento das Atividades Económicas | MADFDR-05-0121-FEDER-000944 | Aumento da competitividade da empresa através do apoio dos sobrecustos | 4 | 4 | 300 | 204 | 511002882 | Somaterial, S.A | 464.324 | 69.649 | 48.754 | 0 |
| Despesas de Funcionamento das Atividades Económicas | MADFDR-05-0121-FEDER-000945 | Aumento da competitividade da empresa através do apoio dos sobrecustos | 4 | 4 | 300 | 203 | 511114753 | Sociedade Empreendimentos Turísticos Jardins do Lago, Lda. | 98.334 | 14.750 | 10.325 | 0 |
| Despesas de Funcionamento das Atividades Económicas | MADFDR-05-0121-FEDER-000948 | Aumento da competitividade da empresa através do apoio dos sobrecustos | 4 | 4 | 300 | 205 | 508585945 | Vastalinha - Retrosaria, Lda. | 67.094 | 10.064 | 7.045 | 0 |
| Despesas de Funcionamento das Atividades Económicas | MADFDR-05-0121-FEDER-000949 | Aumento da competitividade da empresa através do apoio dos sobrecustos | 4 | 4 | 300 | 205 | 511008643 | Welsh, Gomes & Aguiar, Lda. | 952.017 | 100.000 | 70.000 | 0 |
| Despesas de Funcionamento das Atividades Económicas | MADFDR-05-0121-FEDER-000950 | Aumento da competitividade da empresa através do apoio dos sobrecustos | 4 | 4 | 300 | 205 | 511016239 | Nobrega & Silva, S.A. | 373.182 | 55.977 | 27.989 | 0 |
| Despesas de Funcionamento das Atividades Económicas | MADFDR-05-0121-FEDER-000951 | Aumento da competitividade da empresa através do apoio dos sobrecustos | 4 | 4 | 300 | 203 | 511041942 | Quinta do Furão Sociedade de Animação | 48.373 | 7.256 | 5.079 | 0 |
| Despesas de Funcionamento das Atividades Económicas | MADFDR-05-0121-FEDER-000952 | Aumento da competitividade da empresa através do apoio dos sobrecustos | 4 | 4 | 300 | 205 | 511003234 | Antonio Giorgi & Cª , Lda | 243.039 | 32.618 | 22.832 | 0 |
| Despesas de Funcionamento das Atividades Económicas | MADFDR-05-0121-FEDER-000953 | Aumento da competitividade da empresa através do apoio dos sobrecustos | 4 | 4 | 300 | 205 | 511209363 | Jean Carlos Rodrigues Macedo, Lda. | 50.536 | 7.580 | 5.306 | 0 |
| Despesas de Funcionamento das Atividades Económicas | MADFDR-05-0121-FEDER-000954 | Aumento da competitividade da empresa através do apoio dos sobrecustos | 4 | 4 | 300 | 205 | 511209517 | Merceano Juvenal Rodrigues Pereira - Sociedade Unipessoal, Lda. | 65.431 | 9.815 | 6.870 | 0 |
| Despesas de Funcionamento das Atividades Económicas | MADFDR-05-0121-FEDER-000955 | Aumento da competitividade da empresa através do apoio dos sobrecustos | 4 | 4 | 300 | 204 | 511095511 | JH - Materiais de Construção e Decoração, Lda | 261.587 | 39.238 | 27.467 | 0 |

Programa Operacional de Valorização do Potencial Económico e Coesão Territorial da RAM

| Designação do Eixo Prioritário | Candidatura / Operação | | | | | Identificação do Beneficiário | | | Montantes Aprovados | | | |
|---|-----------------------------|--|------|--------|------------------------------|-------------------------------|-----------|--|------------------------------------|-----------------|-------------------|---------------------------------|
| | Código | Designação | Tipo | Estado | Localização (NUT II/NUT III) | Tipologia | NIF | Designação | Investimento/ Custo Total Elegível | Despesa Pública | Fundo Comunitário | Montante Fundo de tipologia FSE |
| | 1 | 2 | 3 | 4 | 5 | 6 | 7 | 8 | 9 | 10 | 11 | 12 |
| Despesas de Funcionamento das Atividades Económicas | MADFDR-05-0121-FEDER-000958 | Aumento da competitividade da empresa através do apoio dos sobrecustos | 4 | 4 | 300 | 205 | 511008619 | V Melim Lda | 274.833 | 41.225 | 28.857 | 0 |
| Despesas de Funcionamento das Atividades Económicas | MADFDR-05-0121-FEDER-000959 | Aumento da competitividade da empresa através do apoio dos sobrecustos | 4 | 4 | 300 | 205 | 511225431 | Ilhatronica_Electro Reparações, Lda. | 47.112 | 7.067 | 4.947 | 0 |
| Despesas de Funcionamento das Atividades Económicas | MADFDR-05-0121-FEDER-000960 | Aumento da competitividade da empresa através do apoio dos sobrecustos | 4 | 4 | 300 | 205 | 511204884 | Traços do Campo - Construções, Lda. | 69.678 | 10.452 | 7.316 | 0 |
| Despesas de Funcionamento das Atividades Económicas | MADFDR-05-0121-FEDER-000961 | Aumento da competitividade da empresa através do apoio dos sobrecustos | 4 | 4 | 300 | 205 | 511062834 | Nova Onda, Estudos e Projectos,, Lda. | 33.095 | 4.964 | 3.475 | 0 |
| Despesas de Funcionamento das Atividades Económicas | MADFDR-05-0121-FEDER-000962 | Aumento da competitividade da empresa através do apoio dos sobrecustos | 4 | 4 | 300 | 204 | 511024142 | Secufogo- Engenharia de Segurança, Lda. | 434.114 | 65.117 | 45.582 | 0 |
| Despesas de Funcionamento das Atividades Económicas | MADFDR-05-0121-FEDER-000963 | Aumento da competitividade da empresa através do apoio dos sobrecustos | 4 | 4 | 300 | 205 | 511282990 | Play Art, Lda. | 16.626 | 2.494 | 1.746 | 0 |
| Despesas de Funcionamento das Atividades Económicas | MADFDR-05-0121-FEDER-000964 | Aumento da competitividade da empresa através do apoio dos sobrecustos | 4 | 4 | 300 | 203 | 511035799 | Irmãos Leça de Freitas, Lda. | 250.367 | 37.555 | 26.289 | 0 |
| Despesas de Funcionamento das Atividades Económicas | MADFDR-05-0121-FEDER-000965 | Aumento da competitividade da empresa através do apoio dos sobrecustos | 4 | 4 | 300 | 204 | 511272022 | Rodrigues de Pão e Silva, Lda. | 117.941 | 17.691 | 12.384 | 0 |
| Despesas de Funcionamento das Atividades Económicas | MADFDR-05-0121-FEDER-000966 | Aumento da competitividade da empresa através do apoio dos sobrecustos | 4 | 4 | 300 | 204 | 511048025 | Despcarga - Transitários e Despachos, Lda. | 173.945 | 26.092 | 18.264 | 0 |
| Despesas de Funcionamento das Atividades Económicas | MADFDR-05-0121-FEDER-000967 | Aumento da competitividade da empresa através do apoio dos sobrecustos | 4 | 4 | 300 | 205 | 511284047 | ALH Consultores - Engenharia e Manutenção, Lda. | 37.711 | 5.657 | 3.960 | 0 |
| Despesas de Funcionamento das Atividades Económicas | MADFDR-05-0121-FEDER-000969 | Aumento da competitividade da empresa através do apoio dos sobrecustos | 4 | 4 | 300 | 205 | 511262175 | Semax - Sistemas Electrónicos e Manutenção, Lda. | 107.497 | 16.125 | 11.287 | 0 |
| Despesas de Funcionamento das Atividades Económicas | MADFDR-05-0121-FEDER-000970 | Aumento da competitividade da empresa através do apoio dos sobrecustos | 4 | 4 | 300 | 205 | 511022883 | CIAM - Comércio e Indústria de Automóveis SA | 131.269 | 19.690 | 13.783 | 0 |
| Despesas de Funcionamento das Atividades Económicas | MADFDR-05-0121-FEDER-000971 | Aumento da competitividade da empresa através do apoio dos sobrecustos | 4 | 4 | 300 | 205 | 511234740 | Farmacia Monumental, Unipessoal Lda. | 144.293 | 21.644 | 15.151 | 0 |
| Despesas de Funcionamento das Atividades Económicas | MADFDR-05-0121-FEDER-000972 | Aumento da competitividade da empresa através do apoio dos sobrecustos | 4 | 4 | 300 | 204 | 511048882 | Manuel Felisberto Encarnação Despachante Oficial Lda | 415.130 | 62.269 | 43.589 | 0 |
| Despesas de Funcionamento das Atividades Económicas | MADFDR-05-0121-FEDER-000973 | Aumento da competitividade da empresa através do apoio dos sobrecustos | 4 | 4 | 300 | 205 | 511283806 | Socicorreia - Engenharia Lda | 1.227.087 | 100.000 | 70.000 | 0 |
| Despesas de Funcionamento das Atividades Económicas | MADFDR-05-0121-FEDER-000974 | Aumento da competitividade da empresa através do apoio dos sobrecustos | 4 | 4 | 300 | 204 | 511005423 | Empresa de Automoveis do Caniço, Lda | 712.081 | 100.000 | 70.000 | 0 |
| Despesas de Funcionamento das Atividades Económicas | MADFDR-05-0121-FEDER-000977 | Aumento da competitividade da empresa através do apoio dos sobrecustos | 4 | 4 | 300 | 205 | 511113749 | Atlante, Lda | 16.883 | 2.532 | 1.773 | 0 |
| Despesas de Funcionamento das Atividades Económicas | MADFDR-05-0121-FEDER-000978 | Aumento da competitividade da empresa através do apoio dos sobrecustos | 4 | 4 | 300 | 204 | 511027354 | Francisco Xavier de Castro, Ida | 539.229 | 80.884 | 56.619 | 0 |
| Despesas de Funcionamento das Atividades Económicas | MADFDR-05-0121-FEDER-000979 | Aumento da competitividade da empresa através do apoio dos sobrecustos | 4 | 4 | 300 | 204 | 511162898 | Travel One - Agência de Viagens e Turismo S.A. | 307.846 | 46.177 | 32.324 | 0 |
| Despesas de Funcionamento das Atividades Económicas | MADFDR-05-0121-FEDER-000980 | Aumento da competitividade da empresa através do apoio dos sobrecustos | 4 | 4 | 300 | 204 | 511211635 | João Victor, Unipessoal, Lda. | 127.869 | 19.180 | 13.426 | 0 |

Programa Operacional de Valorização do Potencial Económico e Coesão Territorial da RAM

| Designação do Eixo Prioritário | Candidatura / Operação | | | | | Identificação do Beneficiário | | | Montantes Aprovados | | | |
|---|-----------------------------|--|------|--------|------------------------------|-------------------------------|-----------|--|------------------------------------|-----------------|-------------------|---------------------------------|
| | Código | Designação | Tipo | Estado | Localização (NUT II/NUT III) | Tipologia | NIF | Designação | Investimento/ Custo Total Elegível | Despesa Pública | Fundo Comunitário | Montante Fundo de tipologia FSE |
| | 1 | 2 | 3 | 4 | 5 | 6 | 7 | 8 | 9 | 10 | 11 | 12 |
| Despesas de Funcionamento das Atividades Económicas | MADFDR-05-0121-FEDER-000981 | Aumento da competitividade da empresa através do apoio dos sobrecustos | 4 | 4 | 300 | 205 | 511281161 | CBG - Complexo Balnear do Garajau, Lda. | 166.824 | 25.024 | 17.517 | 0 |
| Despesas de Funcionamento das Atividades Económicas | MADFDR-05-0121-FEDER-000982 | Aumento da competitividade da empresa através do apoio dos sobrecustos | 4 | 4 | 300 | 205 | 511220588 | Luz & Fernandes, Lda. | 71.932 | 10.790 | 7.553 | 0 |
| Despesas de Funcionamento das Atividades Económicas | MADFDR-05-0121-FEDER-000983 | Aumento da competitividade da empresa através do apoio dos sobrecustos | 4 | 4 | 300 | 205 | 511144679 | Ideia Luminosa, Lda. | 50.453 | 7.568 | 5.298 | 0 |
| Despesas de Funcionamento das Atividades Económicas | MADFDR-05-0121-FEDER-000984 | Aumento da competitividade da empresa através do apoio dos sobrecustos | 4 | 4 | 300 | 205 | 511015054 | João de Deus Magno de Gouveia & Filhos, Lda. | 79.202 | 11.880 | 8.316 | 0 |
| Despesas de Funcionamento das Atividades Económicas | MADFDR-05-0121-FEDER-000985 | Aumento da competitividade da empresa através do apoio dos sobrecustos | 4 | 4 | 300 | 205 | 511277377 | Epoxilis, produtos para a construção Lda. | 52.023 | 7.803 | 5.462 | 0 |
| Despesas de Funcionamento das Atividades Económicas | MADFDR-05-0121-FEDER-000986 | Aumento da competitividade da empresa através do apoio dos sobrecustos | 4 | 4 | 300 | 204 | 511090129 | Lubripiso - Lubrificação dos Socorridos, Lda. | 222.891 | 33.434 | 23.404 | 0 |
| Despesas de Funcionamento das Atividades Económicas | MADFDR-05-0121-FEDER-000987 | Aumento da competitividade da empresa através do apoio dos sobrecustos | 4 | 4 | 300 | 204 | 511023715 | Policópia - Com. de Equipamentos de Escritório, Lda. | 173.607 | 26.041 | 18.229 | 0 |
| Despesas de Funcionamento das Atividades Económicas | MADFDR-05-0121-FEDER-000988 | Aumento da competitividade da empresa através do apoio dos sobrecustos | 4 | 4 | 300 | 204 | 511247770 | ILHAFARMA - FARMÁCIA, LDA. | 579.061 | 86.859 | 60.801 | 0 |
| Despesas de Funcionamento das Atividades Económicas | MADFDR-05-0121-FEDER-000990 | Aumento da competitividade da empresa através do apoio dos sobrecustos | 4 | 4 | 300 | 204 | 511148585 | Tamper - Protecção e Segurança, S.A. | 454.029 | 68.104 | 47.673 | 0 |
| Despesas de Funcionamento das Atividades Económicas | MADFDR-05-0121-FEDER-000991 | Aumento da competitividade da empresa através do apoio dos sobrecustos | 4 | 4 | 300 | 205 | 511203373 | Barra4, Lda | 13.466 | 2.020 | 1.414 | 0 |
| Despesas de Funcionamento das Atividades Económicas | MADFDR-05-0121-FEDER-000992 | Aumento da competitividade da empresa através do apoio dos sobrecustos | 4 | 4 | 300 | 204 | 511005610 | Figueiras & Ornelas, Lda. | 113.941 | 17.091 | 11.964 | 0 |
| Despesas de Funcionamento das Atividades Económicas | MADFDR-05-0121-FEDER-000994 | Aumento da competitividade da empresa através do apoio dos sobrecustos | 4 | 4 | 300 | 204 | 511144717 | INTELSOL II PROJECTOS E INSTALAÇÕES ELECTRICAS, LDA | 116.021 | 17.403 | 12.182 | 0 |
| Despesas de Funcionamento das Atividades Económicas | MADFDR-05-0121-FEDER-000995 | Aumento da competitividade da empresa através do apoio dos sobrecustos | 4 | 4 | 300 | 204 | 511088493 | Papéis Carreira Madeira, Lda. | 34.056 | 5.108 | 3.576 | 0 |
| Despesas de Funcionamento das Atividades Económicas | MADFDR-05-0121-FEDER-000996 | Aumento da competitividade da empresa através do apoio dos sobrecustos | 4 | 4 | 300 | 204 | 511013477 | Silva & Bettencourt, Lda. | 79.505 | 11.926 | 8.348 | 0 |
| Despesas de Funcionamento das Atividades Económicas | MADFDR-05-0121-FEDER-000997 | Aumento da competitividade da empresa através do apoio dos sobrecustos | 4 | 4 | 300 | 205 | 511129432 | Ribeiro Dalforra - Padaria, Pastelaria e Cafeteria, Lda. | 55.244 | 8.287 | 5.801 | 0 |
| Despesas de Funcionamento das Atividades Económicas | MADFDR-05-0121-FEDER-000998 | Aumento da competitividade da empresa através do apoio dos sobrecustos | 4 | 4 | 300 | 204 | 511035861 | Ferfrei - Pronto a Vestir, Lda. | 73.737 | 11.061 | 7.742 | 0 |
| Despesas de Funcionamento das Atividades Económicas | MADFDR-05-0121-FEDER-000999 | Aumento da competitividade da empresa através do apoio dos sobrecustos | 4 | 4 | 300 | 205 | 511167733 | TABACARIA E BIJUTERIA CLASSIC CENTER, LDA | 17.257 | 2.589 | 1.812 | 0 |
| Despesas de Funcionamento das Atividades Económicas | MADFDR-05-0121-FEDER-001000 | Aumento da competitividade da empresa através do apoio dos sobrecustos | 4 | 4 | 300 | 204 | 511018452 | Daniel Freitas Alves e Filhos, Lda. | 313.277 | 46.991 | 32.894 | 0 |
| Despesas de Funcionamento das Atividades Económicas | MADFDR-05-0121-FEDER-001001 | Aumento da competitividade da empresa através do apoio dos sobrecustos | 4 | 4 | 300 | 204 | 511165420 | Pastelaria Ravioli, Lda. | 136.745 | 20.512 | 14.358 | 0 |
| Despesas de Funcionamento das Atividades Económicas | MADFDR-05-0121-FEDER-001002 | Aumento da competitividade da empresa através do apoio dos sobrecustos | 4 | 4 | 300 | 205 | 511194935 | Mário Aguiar - Unipessoal, Lda. | 60.850 | 9.127 | 6.389 | 0 |

Programa Operacional de Valorização do Potencial Económico e Coesão Territorial da RAM

| Designação do Eixo Prioritário | Candidatura / Operação | | | | | Identificação do Beneficiário | | | Montantes Aprovados | | | |
|---|-----------------------------|--|------|--------|------------------------------|-------------------------------|-----------|---|------------------------------------|-----------------|-------------------|---------------------------------|
| | Código | Designação | Tipo | Estado | Localização (NUT II/NUT III) | Tipologia | NIF | Designação | Investimento/ Custo Total Elegível | Despesa Pública | Fundo Comunitário | Montante Fundo de tipologia FSE |
| | 1 | 2 | 3 | 4 | 5 | 6 | 7 | 8 | 9 | 10 | 11 | 12 |
| Despesas de Funcionamento das Atividades Económicas | MADFDR-05-0121-FEDER-001003 | Aumento da competitividade da empresa através do apoio dos sobrecustos | 4 | 4 | 300 | 204 | 511046383 | Atelier Melim Estudos e Projectos Arquitectura Lda | 125.018 | 13.879 | 9.715 | 0 |
| Despesas de Funcionamento das Atividades Económicas | MADFDR-05-0121-FEDER-001004 | Aumento da competitividade da empresa através do apoio dos sobrecustos | 4 | 4 | 300 | 204 | 511066112 | Nunes & Vieira, Lda. | 62.766 | 9.415 | 6.590 | 0 |
| Despesas de Funcionamento das Atividades Económicas | MADFDR-05-0121-FEDER-001005 | Aumento da competitividade da empresa através do apoio dos sobrecustos | 4 | 4 | 300 | 204 | 511233779 | Centralstore - Tecnologias de Informação, Lda. | 127.153 | 19.073 | 13.351 | 0 |
| Despesas de Funcionamento das Atividades Económicas | MADFDR-05-0121-FEDER-001007 | Aumento da competitividade da empresa através do apoio dos sobrecustos | 4 | 4 | 300 | 205 | 511134681 | CMJP - Auditoria e Consultoria, Lda. | 94.523 | 14.178 | 9.925 | 0 |
| Despesas de Funcionamento das Atividades Económicas | MADFDR-05-0121-FEDER-001008 | Aumento da competitividade da empresa através do apoio dos sobrecustos | 4 | 4 | 300 | 205 | 511132883 | Melim Quatro Estudos e Empreendimentos Imobiliários Lda | 57.888 | 8.683 | 6.078 | 0 |
| Despesas de Funcionamento das Atividades Económicas | MADFDR-05-0121-FEDER-001009 | Aumento da competitividade da empresa através do apoio dos sobrecustos | 4 | 4 | 300 | 204 | 511057130 | Paula & Paulino, Lda. | 182.536 | 27.380 | 13.690 | 0 |
| Despesas de Funcionamento das Atividades Económicas | MADFDR-05-0121-FEDER-001010 | Aumento da competitividade da empresa através do apoio dos sobrecustos | 4 | 4 | 300 | 205 | 511255055 | FP2 - Farmácia da Ponta do Pargo Unipessoal Lda. | 53.681 | 8.052 | 4.026 | 0 |
| Despesas de Funcionamento das Atividades Económicas | MADFDR-05-0121-FEDER-001011 | Aumento da competitividade da empresa através do apoio dos sobrecustos | 4 | 4 | 300 | 205 | 511014465 | António Pereira & Filhos | 92.886 | 13.933 | 9.753 | 0 |
| Despesas de Funcionamento das Atividades Económicas | MADFDR-05-0121-FEDER-001012 | Aumento da competitividade da empresa através do apoio dos sobrecustos | 4 | 4 | 300 | 205 | 511191243 | Nunes Resorts - Investimentis Turísticos, Lda. | 28.336 | 4.250 | 2.975 | 0 |
| Despesas de Funcionamento das Atividades Económicas | MADFDR-05-0121-FEDER-001013 | Aumento da competitividade da empresa através do apoio dos sobrecustos | 4 | 4 | 300 | 204 | 507948670 | Wakzome - Comércio de Moda Lda | 570.544 | 85.582 | 59.907 | 0 |
| Despesas de Funcionamento das Atividades Económicas | MADFDR-05-0121-FEDER-001015 | Aumento da competitividade da empresa através do apoio dos sobrecustos | 4 | 4 | 300 | 204 | 511092288 | João Sabino Dias, Lda. | 280.034 | 42.005 | 21.003 | 0 |
| Despesas de Funcionamento das Atividades Económicas | MADFDR-05-0121-FEDER-001016 | Aumento da competitividade da empresa através do apoio dos sobrecustos | 4 | 4 | 300 | 204 | 511187629 | Predial Medi Sociedade de Mediação Imobiliária, Lda. | 26.037 | 3.906 | 2.734 | 0 |
| Despesas de Funcionamento das Atividades Económicas | MADFDR-05-0121-FEDER-001017 | Aumento da competitividade da empresa através do apoio dos sobrecustos | 4 | 4 | 300 | 205 | 511153147 | Netcriações - Publicidade e Internet, Lda. | 30.112 | 4.517 | 3.162 | 0 |
| Despesas de Funcionamento das Atividades Económicas | MADFDR-05-0121-FEDER-001018 | Aumento da competitividade da empresa através do apoio dos sobrecustos | 4 | 4 | 300 | 204 | 511131860 | Ginome! Gestão Imobiliária Lda | 107.219 | 16.083 | 11.258 | 0 |
| Despesas de Funcionamento das Atividades Económicas | MADFDR-05-0121-FEDER-001019 | Aumento da competitividade da empresa através do apoio dos sobrecustos | 4 | 4 | 300 | 204 | 511263830 | Cecilia Nóbrega & Freitas, Lda. | 129.696 | 19.454 | 13.618 | 0 |
| Despesas de Funcionamento das Atividades Económicas | MADFDR-05-0121-FEDER-001020 | Aumento da competitividade da empresa através do apoio dos sobrecustos | 4 | 4 | 300 | 204 | 511224680 | Padaria e Pastelaria Jardim de Gaula, Lda. | 100.411 | 15.062 | 10.543 | 0 |
| Despesas de Funcionamento das Atividades Económicas | MADFDR-05-0121-FEDER-001021 | Aumento da competitividade da empresa através do apoio dos sobrecustos | 4 | 4 | 300 | 205 | 511054548 | Carvalho & Pereira, S.A. | 156.430 | 23.464 | 16.425 | 0 |
| Despesas de Funcionamento das Atividades Económicas | MADFDR-05-0121-FEDER-001023 | Aumento da competitividade da empresa através do apoio dos sobrecustos | 4 | 4 | 300 | 205 | 511061668 | Alves & Alves, Lda. | 95.217 | 14.283 | 7.141 | 0 |
| Despesas de Funcionamento das Atividades Económicas | MADFDR-05-0121-FEDER-001024 | Aumento da competitividade da empresa através do apoio dos sobrecustos | 4 | 4 | 300 | 205 | 511264470 | Liliana & Sousa, Lda. | 26.796 | 4.019 | 2.010 | 0 |
| Despesas de Funcionamento das Atividades Económicas | MADFDR-05-0121-FEDER-001025 | Aumento da competitividade da empresa através do apoio dos sobrecustos | 4 | 4 | 300 | 205 | 511235216 | Romilda Centro de Tratamento Natural Sociedade Unipessoal, Lda. | 49.025 | 7.354 | 3.677 | 0 |

Programa Operacional de Valorização do Potencial Económico e Coesão Territorial da RAM

| Designação do Eixo Prioritário | Candidatura / Operação | | | | | Identificação do Beneficiário | | | Montantes Aprovados | | | |
|---|-----------------------------|--|------|--------|------------------------------|-------------------------------|-----------|--|------------------------------------|-----------------|-------------------|---------------------------------|
| | Código | Designação | Tipo | Estado | Localização (NUT II/NUT III) | Tipologia | NIF | Designação | Investimento/ Custo Total Elegível | Despesa Pública | Fundo Comunitário | Montante Fundo de tipologia FSE |
| | 1 | 2 | 3 | 4 | 5 | 6 | 7 | 8 | 9 | 10 | 11 | 12 |
| Despesas de Funcionamento das Atividades Económicas | MADFDR-05-0121-FEDER-001027 | Aumento da competitividade da empresa através do apoio dos sobrecustos | 4 | 4 | 300 | 205 | 511276079 | HAMS - Construções, Lda. | 55.576 | 8.336 | 4.168 | 0 |
| Despesas de Funcionamento das Atividades Económicas | MADFDR-05-0121-FEDER-001028 | Aumento da competitividade da empresa através do apoio dos sobrecustos | 4 | 4 | 300 | 204 | 511036051 | Joseé Carlos Rodrigues Pereira, S.A. | 162.295 | 24.344 | 17.041 | 0 |
| Despesas de Funcionamento das Atividades Económicas | MADFDR-05-0121-FEDER-001029 | Aumento da competitividade da empresa através do apoio dos sobrecustos | 4 | 4 | 300 | 204 | 511272073 | N.G.C. Técnica, Lda. | 184.358 | 27.654 | 19.358 | 0 |
| Despesas de Funcionamento das Atividades Económicas | MADFDR-05-0121-FEDER-001030 | Aumento da competitividade da empresa através do apoio dos sobrecustos | 4 | 4 | 300 | 204 | 504629603 | UHY & Associados, SROC, Lda. | 244.178 | 36.627 | 25.639 | 0 |
| Despesas de Funcionamento das Atividades Económicas | MADFDR-05-0121-FEDER-001032 | Aumento da competitividade da empresa através do apoio dos sobrecustos | 4 | 4 | 300 | 204 | 507881982 | Máxima Dinâmica - Reparações e Construções, Lda | 161.511 | 24.227 | 16.959 | 0 |
| Despesas de Funcionamento das Atividades Económicas | MADFDR-05-0121-FEDER-001033 | Aumento da competitividade da empresa através do apoio dos sobrecustos | 4 | 4 | 300 | 205 | 511034377 | Orlando Henriques & Henriques, Lda. | 129.242 | 19.386 | 13.570 | 0 |
| Despesas de Funcionamento das Atividades Económicas | MADFDR-05-0121-FEDER-001034 | Aumento da competitividade da empresa através do apoio dos sobrecustos | 4 | 4 | 300 | 204 | 511222122 | SÉSAMO - PRODUTOS ALIMENTARES, LDA. | 393.118 | 58.968 | 41.277 | 0 |
| Despesas de Funcionamento das Atividades Económicas | MADFDR-05-0121-FEDER-001035 | Aumento da competitividade da empresa através do apoio dos sobrecustos | 4 | 4 | 300 | 205 | 509045413 | José Paulo Teixeira de Sousa, Lda. | 33.449 | 5.017 | 3.512 | 0 |
| Despesas de Funcionamento das Atividades Económicas | MADFDR-05-0121-FEDER-001036 | Aumento da competitividade da empresa através do apoio dos sobrecustos | 4 | 4 | 300 | 205 | 511028920 | Gouveia Neto e Freitas, Lda. | 39.095 | 5.864 | 4.105 | 0 |
| Despesas de Funcionamento das Atividades Económicas | MADFDR-05-0121-FEDER-001037 | Aumento da competitividade da empresa através do apoio dos sobrecustos | 4 | 4 | 300 | 204 | 511218192 | Paulo Berenguer - Unipessoal, Lda. | 149.776 | 22.466 | 15.726 | 0 |
| Despesas de Funcionamento das Atividades Económicas | MADFDR-05-0121-FEDER-001038 | Aumento da competitividade da empresa através do apoio dos sobrecustos | 4 | 4 | 300 | 205 | 511274165 | Cargograu - Transportes, Lda. | 17.794 | 2.669 | 1.868 | 0 |
| Despesas de Funcionamento das Atividades Económicas | MADFDR-05-0121-FEDER-001040 | Aumento da competitividade da empresa através do apoio dos sobrecustos | 4 | 4 | 300 | 204 | 511225636 | Manuel Honório Ferreira de Sousa & Filhos - Inv. E Expl. Turísticas, Lda | 342.228 | 51.334 | 35.934 | 0 |
| Despesas de Funcionamento das Atividades Económicas | MADFDR-05-0121-FEDER-001041 | Aumento da competitividade da empresa através do apoio dos sobrecustos | 4 | 4 | 300 | 205 | 511016506 | Luís & Cesar Lda. | 58.643 | 8.796 | 6.157 | 0 |
| Despesas de Funcionamento das Atividades Económicas | MADFDR-05-0121-FEDER-001042 | Aumento da competitividade da empresa através do apoio dos sobrecustos | 4 | 4 | 300 | 204 | 511021240 | Gonçalves & Costa Lda. | 15.986 | 2.398 | 1.199 | 0 |
| Despesas de Funcionamento das Atividades Económicas | MADFDR-05-0121-FEDER-001043 | Aumento da competitividade da empresa através do apoio dos sobrecustos | 4 | 4 | 300 | 205 | 511010923 | Gouveias, Lda. | 106.965 | 16.045 | 11.231 | 0 |
| Despesas de Funcionamento das Atividades Económicas | MADFDR-05-0121-FEDER-001044 | Aumento da competitividade da empresa através do apoio dos sobrecustos | 4 | 4 | 300 | 204 | 511114192 | Ribeira Verde Empreendimentos Turísticos, S.A. | 172.996 | 25.949 | 18.165 | 0 |
| Despesas de Funcionamento das Atividades Económicas | MADFDR-05-0121-FEDER-001045 | Aumento da competitividade da empresa através do apoio dos sobrecustos | 4 | 4 | 300 | 204 | 511076738 | H.M. - Exploração Hoteleira, S.A. | 76.116 | 11.417 | 7.992 | 0 |
| Despesas de Funcionamento das Atividades Económicas | MADFDR-05-0121-FEDER-001046 | Aumento da competitividade da empresa através do apoio dos sobrecustos | 4 | 4 | 300 | 204 | 511114443 | Tré & Irmãos, Restaurantes, Lda. | 118.449 | 17.767 | 12.437 | 0 |
| Despesas de Funcionamento das Atividades Económicas | MADFDR-05-0121-FEDER-001047 | Aumento da competitividade da empresa através do apoio dos sobrecustos | 4 | 4 | 300 | 204 | 511077963 | Ana Maria Pinto, Lda. | 582.726 | 87.409 | 43.704 | 0 |
| Despesas de Funcionamento das Atividades Económicas | MADFDR-05-0121-FEDER-001049 | Aumento da competitividade da empresa através do apoio dos sobrecustos | 4 | 4 | 300 | 203 | 511005083 | Mendes Gomes & CIA, Lda. | 1.414.004 | 100.000 | 70.000 | 0 |

Programa Operacional de Valorização do Potencial Económico e Coesão Territorial da RAM

| Designação do Eixo Prioritário | Candidatura / Operação | | | | | Identificação do Beneficiário | | | Montantes Aprovados | | | |
|---|-----------------------------|--|------|--------|------------------------------|-------------------------------|-----------|---|------------------------------------|-----------------|-------------------|---------------------------------|
| | Código | Designação | Tipo | Estado | Localização (NUT II/NUT III) | Tipologia | NIF | Designação | Investimento/ Custo Total Elegível | Despesa Pública | Fundo Comunitário | Montante Fundo de tipologia FSE |
| | 1 | 2 | 3 | 4 | 5 | 6 | 7 | 8 | 9 | 10 | 11 | 12 |
| Despesas de Funcionamento das Atividades Económicas | MADFDR-05-0121-FEDER-001050 | Aumento da competitividade da empresa através do apoio dos sobrecustos | 4 | 4 | 300 | 204 | 511187890 | Jardins da Vargem - Sociedade de Jardinagem, Lda. | 239.564 | 35.935 | 17.967 | 0 |
| Despesas de Funcionamento das Atividades Económicas | MADFDR-05-0121-FEDER-001052 | Aumento da competitividade da empresa através do apoio dos sobrecustos | 4 | 4 | 300 | 204 | 511000693 | Correia & Pedro, Lda. | 531.366 | 79.705 | 55.793 | 0 |
| Despesas de Funcionamento das Atividades Económicas | MADFDR-05-0121-FEDER-001053 | Aumento da competitividade da empresa através do apoio dos sobrecustos | 4 | 4 | 300 | 203 | 511026293 | Diversauto - Comércio de Automóveis, S.A. | 137.956 | 20.693 | 14.485 | 0 |
| Despesas de Funcionamento das Atividades Económicas | MADFDR-05-0121-FEDER-001054 | Aumento da competitividade da empresa através do apoio dos sobrecustos | 4 | 4 | 300 | 203 | 511006330 | Panidoce, Lda. | 659.774 | 98.966 | 69.276 | 0 |
| Despesas de Funcionamento das Atividades Económicas | MADFDR-05-0121-FEDER-001055 | Aumento da competitividade da empresa através do apoio dos sobrecustos | 4 | 4 | 300 | 205 | 511046138 | Cristalândia, Lda | 98.099 | 14.715 | 10.300 | 0 |
| Despesas de Funcionamento das Atividades Económicas | MADFDR-05-0121-FEDER-001056 | Aumento da competitividade da empresa através do apoio dos sobrecustos | 4 | 4 | 300 | 204 | 511004478 | Panmol- Panificadora , Lda. | 297.017 | 44.553 | 31.187 | 0 |
| Despesas de Funcionamento das Atividades Económicas | MADFDR-05-0121-FEDER-001057 | Aumento da competitividade da empresa através do apoio dos sobrecustos | 4 | 4 | 300 | 205 | 511254610 | Habilobos - Sociedade Mediação Imobiliária, Lda. | 157.451 | 23.618 | 16.532 | 0 |
| Despesas de Funcionamento das Atividades Económicas | MADFDR-05-0121-FEDER-001058 | Aumento da competitividade da empresa através do apoio dos sobrecustos | 4 | 4 | 300 | 205 | 511105835 | Madeira Rent, Lda | 703.287 | 100.000 | 50.000 | 0 |
| Despesas de Funcionamento das Atividades Económicas | MADFDR-05-0121-FEDER-001059 | Aumento da competitividade da empresa através do apoio dos sobrecustos | 4 | 4 | 300 | 204 | 511013558 | Palmeira & Filhos, S.A. | 348.510 | 52.277 | 36.594 | 0 |
| Despesas de Funcionamento das Atividades Económicas | MADFDR-05-0121-FEDER-001061 | Aumento da competitividade da empresa através do apoio dos sobrecustos | 4 | 4 | 300 | 205 | 511074654 | Basaltareias - Extração e Comercialização de Areias, S.A. | 149.578 | 22.437 | 15.706 | 0 |
| Despesas de Funcionamento das Atividades Económicas | MADFDR-05-0121-FEDER-001062 | Aumento da competitividade da empresa através do apoio dos sobrecustos | 4 | 4 | 300 | 204 | 511031114 | CICA Exploração Cafeteria Pastelaria e Bar, Lda | 176.001 | 26.400 | 18.480 | 0 |
| Despesas de Funcionamento das Atividades Económicas | MADFDR-05-0121-FEDER-001064 | Aumento da competitividade da empresa através do apoio dos sobrecustos | 4 | 4 | 300 | 205 | 511003501 | Socipamo - Sociedade de Padarias do Monte, S.A. | 1.046.857 | 100.000 | 50.000 | 0 |
| Despesas de Funcionamento das Atividades Económicas | MADFDR-05-0121-FEDER-001065 | Aumento da competitividade da empresa através do apoio dos sobrecustos | 4 | 4 | 300 | 204 | 511081200 | Cartonada - Papelaria Lda | 149.766 | 22.465 | 15.725 | 0 |
| Despesas de Funcionamento das Atividades Económicas | MADFDR-05-0121-FEDER-001066 | Aumento da competitividade da empresa através do apoio dos sobrecustos | 4 | 4 | 300 | 205 | 511016263 | Auto Zarco - Comercio de Automóveis SA | 1.373.273 | 100.000 | 70.000 | 0 |
| Despesas de Funcionamento das Atividades Económicas | MADFDR-05-0121-FEDER-001067 | Aumento da competitividade da empresa através do apoio dos sobrecustos | 4 | 4 | 300 | 205 | 511000456 | William, Hinton & Sons, Lda. | 60.267 | 9.040 | 6.328 | 0 |
| Despesas de Funcionamento das Atividades Económicas | MADFDR-05-0121-FEDER-001069 | Aumento da competitividade da empresa através do apoio dos sobrecustos | 4 | 4 | 300 | 204 | 511010621 | Bruno Afonso & CIA. | 254.973 | 38.246 | 26.772 | 0 |
| Despesas de Funcionamento das Atividades Económicas | MADFDR-05-0121-FEDER-001070 | Aumento da competitividade da empresa através do apoio dos sobrecustos | 4 | 4 | 300 | 204 | 511073763 | Ilídio & Quirino Figueira, S.A. | 274.945 | 41.242 | 28.869 | 0 |
| Despesas de Funcionamento das Atividades Económicas | MADFDR-05-0121-FEDER-001071 | Aumento da competitividade da empresa através do apoio dos sobrecustos | 4 | 4 | 300 | 205 | 511033915 | Faria & Afonso, Lda. | 53.258 | 7.989 | 5.592 | 0 |
| Despesas de Funcionamento das Atividades Económicas | MADFDR-05-0121-FEDER-001072 | Aumento da competitividade da empresa através do apoio dos sobrecustos | 4 | 4 | 300 | 205 | 511095538 | Gomes & Afonso, Lda. | 64.470 | 9.671 | 6.769 | 0 |
| Despesas de Funcionamento das Atividades Económicas | MADFDR-05-0121-FEDER-001074 | Aumento da competitividade da empresa através do apoio dos sobrecustos | 4 | 4 | 300 | 205 | 511200692 | José & Paula Simões Lda | 97.642 | 14.646 | 10.252 | 0 |

Programa Operacional de Valorização do Potencial Económico e Coesão Territorial da RAM

| Designação do Eixo Prioritário | Candidatura / Operação | | | | | Identificação do Beneficiário | | | Montantes Aprovados | | | |
|---|-----------------------------|--|------|--------|------------------------------|-------------------------------|-----------|--|------------------------------------|-----------------|-------------------|---------------------------------|
| | Código | Designação | Tipo | Estado | Localização (NUT II/NUT III) | Tipologia | NIF | Designação | Investimento/ Custo Total Elegível | Despesa Pública | Fundo Comunitário | Montante Fundo de tipologia FSE |
| | 1 | 2 | 3 | 4 | 5 | 6 | 7 | 8 | 9 | 10 | 11 | 12 |
| Despesas de Funcionamento das Atividades Económicas | MADFDR-05-0121-FEDER-001076 | Aumento da competitividade da empresa através do apoio dos sobrecustos | 4 | 4 | 300 | 204 | 511083939 | JC Tours - Agência de Viagens e Turismo, Lda. | 653.097 | 97.965 | 68.575 | 0 |
| Despesas de Funcionamento das Atividades Económicas | MADFDR-05-0121-FEDER-001077 | Aumento da competitividade da empresa através do apoio dos sobrecustos | 4 | 4 | 300 | 204 | 511033605 | Sociedade de Empreiteiros do Norte da Madeira Lda. | 386.343 | 57.951 | 28.976 | 0 |
| Despesas de Funcionamento das Atividades Económicas | MADFDR-05-0121-FEDER-001078 | Aumento da competitividade da empresa através do apoio dos sobrecustos | 4 | 4 | 300 | 203 | 511279256 | Deltasom Multimédia S.A. | 334.534 | 50.180 | 25.090 | 0 |
| Despesas de Funcionamento das Atividades Económicas | MADFDR-05-0121-FEDER-001079 | Aumento da competitividade da empresa através do apoio dos sobrecustos | 4 | 4 | 300 | 204 | 511084277 | Cápio - Consultoria e Comércio, Lda. | 230.791 | 34.619 | 24.233 | 0 |
| Despesas de Funcionamento das Atividades Económicas | MADFDR-05-0121-FEDER-001081 | Aumento da competitividade da empresa através do apoio dos sobrecustos | 4 | 4 | 300 | 204 | 511000561 | Bordal - Bordados da Madeira, Lda. | 113.786 | 17.068 | 8.534 | 0 |
| Despesas de Funcionamento das Atividades Económicas | MADFDR-05-0121-FEDER-001082 | Aumento da competitividade da empresa através do apoio dos sobrecustos | 4 | 4 | 300 | 204 | 511285876 | GNA - Comércio Alimentar, Lda. | 218.246 | 32.737 | 22.916 | 0 |
| Despesas de Funcionamento das Atividades Económicas | MADFDR-05-0121-FEDER-001083 | Aumento da competitividade da empresa através do apoio dos sobrecustos | 4 | 4 | 300 | 205 | 511013094 | Gustavo e Andreia 2 Agência de Viagens e Turismo Lda | 637.882 | 95.682 | 47.841 | 0 |
| Despesas de Funcionamento das Atividades Económicas | MADFDR-05-0121-FEDER-001084 | Aumento da competitividade da empresa através do apoio dos sobrecustos | 4 | 4 | 300 | 205 | 511137400 | Sovestuario - Comercio de Confeccoes - Unipessoal, Lda. | 54.390 | 8.159 | 4.079 | 0 |
| Despesas de Funcionamento das Atividades Económicas | MADFDR-05-0121-FEDER-001085 | Aumento da competitividade da empresa através do apoio dos sobrecustos | 4 | 4 | 300 | 204 | 511046197 | Tomiauto - Sociedade de Equipamentos e Tractores, Lda. | 214.198 | 32.130 | 22.491 | 0 |
| Despesas de Funcionamento das Atividades Económicas | MADFDR-05-0121-FEDER-001086 | Aumento da competitividade da empresa através do apoio dos sobrecustos | 4 | 4 | 300 | 204 | 511282958 | FX Hotelaria Lda | 157.767 | 23.665 | 16.566 | 0 |
| Despesas de Funcionamento das Atividades Económicas | MADFDR-05-0121-FEDER-001087 | Aumento da competitividade da empresa através do apoio dos sobrecustos | 4 | 4 | 300 | 205 | 511220103 | IQPE- Inovação e Qualidade de Projectos de Engenharia, Lda. | 72.144 | 10.822 | 7.575 | 0 |
| Despesas de Funcionamento das Atividades Económicas | MADFDR-05-0121-FEDER-001088 | Aumento da competitividade da empresa através do apoio dos sobrecustos | 4 | 4 | 300 | 205 | 508853800 | Termisafe - Certificação Energetica de Edifícios Consultadoria e Projectos de Engenharia, Lda. | 44.433 | 6.665 | 4.665 | 0 |
| Despesas de Funcionamento das Atividades Económicas | MADFDR-05-0121-FEDER-001089 | Aumento da competitividade da empresa através do apoio dos sobrecustos | 4 | 4 | 300 | 204 | 511015534 | ECFP - Empresa de Contabilidade e Formação Profissional, Lda. | 457.987 | 68.698 | 48.089 | 0 |
| Despesas de Funcionamento das Atividades Económicas | MADFDR-05-0121-FEDER-001090 | Aumento da competitividade da empresa através do apoio dos sobrecustos | 4 | 4 | 300 | 205 | 508952484 | Solidborder, Lda. | 43.696 | 6.554 | 4.588 | 0 |
| Despesas de Funcionamento das Atividades Económicas | MADFDR-05-0121-FEDER-001091 | Aumento da competitividade da empresa através do apoio dos sobrecustos | 4 | 4 | 300 | 204 | 511162448 | Searent - Aluguer de Veículos Automóveis Sem Condutor, Lda. | 51.077 | 7.662 | 5.363 | 0 |
| Despesas de Funcionamento das Atividades Económicas | MADFDR-05-0121-FEDER-001092 | Aumento da competitividade da empresa através do apoio dos sobrecustos | 4 | 4 | 300 | 205 | 511210922 | Maria Leonor Freitas Franco, Unipessoal Lda. | 99.756 | 14.963 | 10.474 | 0 |
| Despesas de Funcionamento das Atividades Económicas | MADFDR-05-0121-FEDER-001093 | Aumento da competitividade da empresa através do apoio dos sobrecustos | 4 | 4 | 300 | 204 | 511124147 | Estalagem do Vale, Lda | 52.538 | 7.881 | 3.940 | 0 |
| Despesas de Funcionamento das Atividades Económicas | MADFDR-05-0121-FEDER-001094 | Aumento da competitividade da empresa através do apoio dos sobrecustos | 4 | 4 | 300 | 205 | 511110383 | Madlobos - Rent-a-Car Lda | 63.182 | 9.477 | 4.739 | 0 |
| Despesas de Funcionamento das Atividades Económicas | MADFDR-05-0121-FEDER-001095 | Aumento da competitividade da empresa através do apoio dos sobrecustos | 4 | 4 | 300 | 205 | 511151306 | LUIS MANUEL SOUSA E FILHOS, LDA | 122.799 | 18.420 | 12.894 | 0 |
| Despesas de Funcionamento das Atividades Económicas | MADFDR-05-0121-FEDER-001096 | Aumento da competitividade da empresa através do apoio dos sobrecustos | 4 | 4 | 300 | 205 | 511227116 | Quantias - Contabilidade e Assessoria em Gestão, Lda. | 13.181 | 1.977 | 989 | 0 |

Programa Operacional de Valorização do Potencial Económico e Coesão Territorial da RAM

| Designação do Eixo Prioritário | Candidatura / Operação | | | | | Identificação do Beneficiário | | | Montantes Aprovados | | | |
|---|-----------------------------|--|------|--------|------------------------------|-------------------------------|-----------|---|------------------------------------|-----------------|-------------------|---------------------------------|
| | Código | Designação | Tipo | Estado | Localização (NUT II/NUT III) | Tipologia | NIF | Designação | Investimento/ Custo Total Elegível | Despesa Pública | Fundo Comunitário | Montante Fundo de tipologia FSE |
| | 1 | 2 | 3 | 4 | 5 | 6 | 7 | 8 | 9 | 10 | 11 | 12 |
| Despesas de Funcionamento das Atividades Económicas | MADFDR-05-0121-FEDER-001097 | Aumento da competitividade da empresa através do apoio dos sobrecustos | 4 | 4 | 300 | 205 | 511230877 | Berro - Comunicação, Imagem e Tecnologia, Lda. | 14.037 | 2.106 | 1.474 | 0 |
| Despesas de Funcionamento das Atividades Económicas | MADFDR-05-0121-FEDER-001098 | Aumento da competitividade da empresa através do apoio dos sobrecustos | 4 | 4 | 300 | 205 | 511089279 | Vascocar_Comércio de Automóveis, Lda. | 61.548 | 9.232 | 4.616 | 0 |
| Despesas de Funcionamento das Atividades Económicas | MADFDR-05-0121-FEDER-001099 | Aumento da competitividade da empresa através do apoio dos sobrecustos | 4 | 4 | 300 | 205 | 511140932 | José Lino, Nélio & Lino, Lda. | 27.341 | 4.101 | 2.871 | 0 |
| Despesas de Funcionamento das Atividades Económicas | MADFDR-05-0121-FEDER-001100 | Aumento da competitividade da empresa através do apoio dos sobrecustos | 4 | 4 | 300 | 205 | 511140070 | Bazar Mar à Vista - Comércio de Artigos Regionais, Lda. | 132.158 | 19.824 | 9.912 | 0 |
| Despesas de Funcionamento das Atividades Económicas | MADFDR-05-0121-FEDER-001101 | Aumento da competitividade da empresa através do apoio dos sobrecustos | 4 | 4 | 300 | 205 | 104373059 | Dora Maria Leça Nóbrega Silva | 37.551 | 5.633 | 3.943 | 0 |
| Despesas de Funcionamento das Atividades Económicas | MADFDR-05-0121-FEDER-001102 | Aumento da competitividade da empresa através do apoio dos sobrecustos | 4 | 4 | 300 | 205 | 511265794 | Gomes & Corte - Construções, Unipessoal, Lda. | 37.477 | 5.622 | 2.811 | 0 |
| Despesas de Funcionamento das Atividades Económicas | MADFDR-05-0121-FEDER-001103 | Aumento da competitividade da empresa através do apoio dos sobrecustos | 4 | 4 | 300 | 204 | 511093993 | Lsg - Comércio de Imóveis e Serviços, S.A. | 18.272 | 2.741 | 1.370 | 0 |
| Despesas de Funcionamento das Atividades Económicas | MADFDR-05-0121-FEDER-001104 | Aumento da competitividade da empresa através do apoio dos sobrecustos | 4 | 4 | 300 | 204 | 511101201 | Mata & Vasconcelos, Lda. | 177.395 | 26.609 | 18.626 | 0 |
| Despesas de Funcionamento das Atividades Económicas | MADFDR-05-0121-FEDER-001106 | Aumento da competitividade da empresa através do apoio dos sobrecustos | 4 | 4 | 300 | 205 | 511073810 | Caldeira & Branco - Consultores de Gestão, Lda. | 119.371 | 17.367 | 12.157 | 0 |
| Despesas de Funcionamento das Atividades Económicas | MADFDR-05-0121-FEDER-001107 | Aumento da competitividade da empresa através do apoio dos sobrecustos | 4 | 4 | 300 | 205 | 511109121 | Gov - Gabinete Técnico de Contabilidade e Fiscalidade, Lda. | 86.072 | 12.911 | 9.038 | 0 |
| Despesas de Funcionamento das Atividades Económicas | MADFDR-05-0121-FEDER-001108 | Aumento da competitividade da empresa através do apoio dos sobrecustos | 4 | 4 | 300 | 205 | 511000405 | Eduardo G.Luís & Filhos Lda. | 56.875 | 8.531 | 5.972 | 0 |
| Despesas de Funcionamento das Atividades Económicas | MADFDR-05-0121-FEDER-001109 | Aumento da competitividade da empresa através do apoio dos sobrecustos | 4 | 4 | 300 | 204 | 511182910 | Farmácia do Carmo, Lda. | 296.382 | 44.457 | 22.229 | 0 |
| Despesas de Funcionamento das Atividades Económicas | MADFDR-05-0121-FEDER-001110 | Aumento da competitividade da empresa através do apoio dos sobrecustos | 4 | 4 | 300 | 204 | 511059582 | Magoscar Aluguer de Automóveis, Lda. | 77.670 | 11.650 | 8.155 | 0 |
| Despesas de Funcionamento das Atividades Económicas | MADFDR-05-0121-FEDER-001111 | Aumento da competitividade da empresa através do apoio dos sobrecustos | 4 | 4 | 300 | 204 | 511102178 | Eduardo & Vitor Constroi, Lda. | 144.878 | 21.732 | 14.927 | 0 |
| Despesas de Funcionamento das Atividades Económicas | MADFDR-05-0121-FEDER-001112 | Aumento da competitividade da empresa através do apoio dos sobrecustos | 4 | 4 | 300 | 205 | 511208294 | Magna Jóias Unipessoal, Lda. | 49.054 | 7.358 | 3.679 | 0 |
| Despesas de Funcionamento das Atividades Económicas | MADFDR-05-0121-FEDER-001113 | Aumento da competitividade da empresa através do apoio dos sobrecustos | 4 | 4 | 300 | 205 | 511275412 | Pharma Style, Unipessoal Lda. | 20.435 | 3.065 | 1.533 | 0 |
| Despesas de Funcionamento das Atividades Económicas | MADFDR-05-0121-FEDER-001114 | Aumento da competitividade da empresa através do apoio dos sobrecustos | 4 | 4 | 300 | 205 | 508196230 | Real & Abstracto - Unipessoal, Lda. | 62.439 | 9.366 | 4.683 | 0 |
| Despesas de Funcionamento das Atividades Económicas | MADFDR-05-0121-FEDER-001115 | Aumento da competitividade da empresa através do apoio dos sobrecustos | 4 | 4 | 300 | 204 | 511053720 | Copo - Distribuição Vinhos, Unipessoal Lda. | 159.064 | 23.860 | 16.702 | 0 |
| Despesas de Funcionamento das Atividades Económicas | MADFDR-05-0121-FEDER-001116 | Aumento da competitividade da empresa através do apoio dos sobrecustos | 4 | 4 | 300 | 204 | 511093110 | Costa de Baixo Turismo, Lda. | 656.583 | 98.487 | 68.941 | 0 |
| Despesas de Funcionamento das Atividades Económicas | MADFDR-05-0121-FEDER-001117 | Aumento da competitividade da empresa através do apoio dos sobrecustos | 4 | 4 | 300 | 204 | 511236999 | Prazer do Mar - Actividades Marítimo - Turísticas, Lda. | 193.018 | 28.953 | 14.476 | 0 |

Programa Operacional de Valorização do Potencial Económico e Coesão Territorial da RAM

| Designação do Eixo Prioritário | Candidatura / Operação | | | | | Identificação do Beneficiário | | | Montantes Aprovados | | | |
|---|-----------------------------|---|------|--------|------------------------------|-------------------------------|-----------|--|------------------------------------|-----------------|-------------------|---------------------------------|
| | Código | Designação | Tipo | Estado | Localização (NUT II/NUT III) | Tipologia | NIF | Designação | Investimento/ Custo Total Elegível | Despesa Pública | Fundo Comunitário | Montante Fundo de tipologia FSE |
| | 1 | 2 | 3 | 4 | 5 | 6 | 7 | 8 | 9 | 10 | 11 | 12 |
| Despesas de Funcionamento das Atividades Económicas | MADFDR-05-0121-FEDER-001119 | Aumento da competitividade da empresa através do apoio dos sobrecustos | 4 | 4 | 300 | 205 | 511204388 | Poolgest - Consultoria em Piscinas, Unipessoal Lda. | 65.756 | 9.863 | 6.904 | 0 |
| Despesas de Funcionamento das Atividades Económicas | MADFDR-05-0121-FEDER-001120 | Aumento da competitividade da empresa através do apoio dos sobrecustos | 4 | 4 | 300 | 204 | 511062117 | Vila Vicência Sociedade Para Exploração Pequenas Unidades Hoteleiras, Lda. | 127.531 | 19.130 | 9.565 | 0 |
| Despesas de Funcionamento das Atividades Económicas | MADFDR-05-0121-FEDER-001122 | Aumento da competitividade da empresa através do apoio dos sobrecustos | 4 | 4 | 300 | 205 | 511158181 | Nature Meetings, Lda. | 77.343 | 11.601 | 5.801 | 0 |
| Despesas de Funcionamento das Atividades Económicas | MADFDR-05-0121-FEDER-001124 | Aumento da competitividade da empresa através do apoio dos sobrecustos | 4 | 4 | 300 | 204 | 511062907 | R Pereira - Estudos e Projectos e Engenharia, Lda. | 107.879 | 16.182 | 8.091 | 0 |
| Despesas de Funcionamento das Atividades Económicas | MADFDR-05-0121-FEDER-001125 | Aumento da competitividade da empresa através do apoio dos sobrecustos | 4 | 4 | 300 | 205 | 511227019 | PMR, Unipessoal, Lda. | 112.931 | 16.940 | 8.470 | 0 |
| Despesas de Funcionamento das Atividades Económicas | MADFDR-05-0121-FEDER-001126 | Aumento da competitividade da empresa através do apoio dos sobrecustos | 4 | 4 | 300 | 205 | 511059248 | Serração António & Silva, Lda. | 108.994 | 16.349 | 11.444 | 0 |
| Despesas de Funcionamento das Atividades Económicas | MADFDR-05-0121-FEDER-001127 | Aumento da competitividade da empresa através do apoio dos sobrecustos | 4 | 4 | 300 | 205 | 103998330 | Luis António Martins Costa | 168.143 | 25.221 | 17.655 | 0 |
| Despesas de Funcionamento das Atividades Económicas | MADFDR-05-0121-FEDER-001128 | Aumento da competitividade da empresa através do apoio dos sobrecustos | 4 | 4 | 300 | 204 | 511130511 | Madeirinvestimentos - Empreendimentos Imobiliários, Lda. | 584.892 | 87.734 | 43.867 | 0 |
| Despesas de Funcionamento das Atividades Económicas | MADFDR-05-0121-FEDER-001129 | Aumento da competitividade da empresa através do apoio dos sobrecustos. | 4 | 4 | 300 | 204 | 511025505 | Silva e Brazão Bares e Restaurantes da Madeira, Lda. | 179.125 | 26.869 | 18.808 | 0 |
| Despesas de Funcionamento das Atividades Económicas | MADFDR-05-0121-FEDER-001130 | Aumento da competitividade da empresa através do apoio dos sobrecustos | 4 | 4 | 300 | 205 | 511185405 | Lobosonda - Actividades Turístico - Recreativas Lda. | 20.878 | 3.132 | 2.192 | 0 |
| Despesas de Funcionamento das Atividades Económicas | MADFDR-05-0121-FEDER-001131 | Aumento da competitividade da empresa através do apoio dos sobrecustos | 4 | 4 | 300 | 205 | 511224010 | LN e MC Consultoria, Contabilidade e Coordenação, Lda. | 41.032 | 6.155 | 3.077 | 0 |
| Despesas de Funcionamento das Atividades Económicas | MADFDR-05-0121-FEDER-001132 | Aumento da competitividade da empresa através do apoio dos sobrecustos | 4 | 4 | 300 | 204 | 508556805 | Geração de Prestígio - Restauração, Unipessoal, Lda. | 211.074 | 31.661 | 15.831 | 0 |
| Despesas de Funcionamento das Atividades Económicas | MADFDR-05-0121-FEDER-001133 | Aumento da competitividade da empresa através do apoio dos sobrecustos | 4 | 4 | 300 | 204 | 511124562 | Restaurante Mozart Lda., | 123.157 | 18.474 | 12.931 | 0 |
| Despesas de Funcionamento das Atividades Económicas | MADFDR-05-0121-FEDER-001134 | Aumento da competitividade da empresa através do apoio dos sobrecustos | 4 | 4 | 300 | 203 | 511165110 | Jose Manuel Nunes Pereira S.A. | 712.737 | 100.000 | 50.000 | 0 |
| Despesas de Funcionamento das Atividades Económicas | MADFDR-05-0121-FEDER-001135 | Aumento da competitividade da empresa através do apoio dos sobrecustos | 4 | 4 | 300 | 205 | 511225628 | Mário & Ysika Nunes - Tabacaria, Lda. | 21.563 | 3.235 | 2.264 | 0 |
| Despesas de Funcionamento das Atividades Económicas | MADFDR-05-0121-FEDER-001136 | Aumento da competitividade da empresa através do apoio dos sobrecustos | 4 | 4 | 300 | 204 | 511008074 | Brendle, Lda. | 279.835 | 41.975 | 29.383 | 0 |
| Despesas de Funcionamento das Atividades Económicas | MADFDR-05-0121-FEDER-001138 | Aumento da competitividade da empresa através do apoio dos sobrecustos | 4 | 4 | 300 | 205 | 511088507 | Globalfisco - Contabilidade e Consultadoria Lda. | 83.952 | 12.593 | 8.815 | 0 |
| Despesas de Funcionamento das Atividades Económicas | MADFDR-05-0121-FEDER-001139 | Aumento da competitividade da empresa através do apoio dos sobrecustos | 4 | 4 | 300 | 205 | 511029802 | Lobo e Drummond Lda | 591.904 | 88.786 | 44.393 | 0 |
| Despesas de Funcionamento das Atividades Económicas | MADFDR-05-0121-FEDER-001141 | Aumento da competitividade da empresa através do apoio dos sobrecustos | 4 | 4 | 300 | 202 | 511190808 | Vidrametro - Comércio de Artigos de Vidro, Lda. | 259.829 | 38.974 | 27.282 | 0 |
| Despesas de Funcionamento das Atividades Económicas | MADFDR-05-0121-FEDER-001142 | Aumento da competitividade da empresa através do apoio dos sobrecustos | 4 | 4 | 300 | 205 | 511286163 | Sousa & Azevedo, Lda. | 39.003 | 5.850 | 2.925 | 0 |

Programa Operacional de Valorização do Potencial Económico e Coesão Territorial da RAM

| Designação do Eixo Prioritário | Candidatura / Operação | | | | | Identificação do Beneficiário | | | Montantes Aprovados | | | |
|---|-----------------------------|--|------|--------|------------------------------|-------------------------------|-----------|--|------------------------------------|-----------------|-------------------|---------------------------------|
| | Código | Designação | Tipo | Estado | Localização (NUT II/NUT III) | Tipologia | NIF | Designação | Investimento/ Custo Total Elegível | Despesa Pública | Fundo Comunitário | Montante Fundo de tipologia FSE |
| | 1 | 2 | 3 | 4 | 5 | 6 | 7 | 8 | 9 | 10 | 11 | 12 |
| Despesas de Funcionamento das Atividades Económicas | MADFDR-05-0121-FEDER-001144 | Aumento da competitividade da empresa através do apoio dos sobrecustos | 4 | 4 | 300 | 205 | 508326800 | Cores Salteadas - Unipessoal, Lda. | 39.174 | 4.378 | 2.189 | 0 |
| Despesas de Funcionamento das Atividades Económicas | MADFDR-05-0121-FEDER-001145 | Aumento da competitividade da empresa através do apoio dos sobrecustos | 4 | 4 | 300 | 204 | 511085117 | RJP- Comércio e Distribuição, Lda. | 201.602 | 30.240 | 15.120 | 0 |
| Despesas de Funcionamento das Atividades Económicas | MADFDR-05-0121-FEDER-001146 | Aumento da competitividade da empresa através do apoio dos sobrecustos | 4 | 4 | 300 | 205 | 511198256 | Zitis Restaurantes Lda | 334.548 | 50.182 | 25.091 | 0 |
| Despesas de Funcionamento das Atividades Económicas | MADFDR-05-0121-FEDER-001147 | Aumento da competitividade da empresa através do apoio dos sobrecustos | 4 | 4 | 300 | 205 | 511001711 | Empresa Farmacêutica da Madeira, Lda. | 20.548 | 3.082 | 1.541 | 0 |
| Despesas de Funcionamento das Atividades Económicas | MADFDR-05-0121-FEDER-001148 | Aumento da competitividade da empresa através do apoio dos sobrecustos | 4 | 4 | 300 | 204 | 511123680 | XGT - Soluções Informáticas, S.A. | 80.229 | 12.034 | 8.424 | 0 |
| Despesas de Funcionamento das Atividades Económicas | MADFDR-05-0121-FEDER-001149 | Aumento da competitividade da empresa através do apoio dos sobrecustos | 4 | 4 | 300 | 204 | 511266421 | Engenho Novo da Madeira, Lda. | 107.625 | 16.144 | 11.301 | 0 |
| Despesas de Funcionamento das Atividades Económicas | MADFDR-05-0121-FEDER-001150 | Aumento da competitividade da empresa através do apoio dos sobrecustos | 4 | 4 | 300 | 204 | 511257350 | Sub - Dados e Serviços, Lda. | 7.725 | 1.159 | 579 | 0 |
| Despesas de Funcionamento das Atividades Económicas | MADFDR-05-0121-FEDER-001152 | Aumento da competitividade da empresa através do apoio dos sobrecustos | 4 | 4 | 300 | 204 | 511228775 | Pestana & Fernandes - Promoção Imobiliária, Lda. | 120.179 | 18.027 | 9.013 | 0 |
| Despesas de Funcionamento das Atividades Económicas | MADFDR-05-0121-FEDER-001153 | Aumento da competitividade da empresa através do apoio dos sobrecustos | 4 | 4 | 300 | 205 | 511212410 | Raúl Pestana - Confeccções, Lda. | 68.192 | 10.229 | 7.160 | 0 |
| Despesas de Funcionamento das Atividades Económicas | MADFDR-05-0121-FEDER-001154 | Aumento da competitividade da empresa através do apoio dos sobrecustos | 4 | 4 | 300 | 205 | 511231555 | Bravaline - Transportes de Mercadorias Lda. | 124.053 | 18.608 | 13.026 | 0 |
| Despesas de Funcionamento das Atividades Económicas | MADFDR-05-0121-FEDER-001155 | Aumento da competitividade da empresa através do apoio dos sobrecustos | 4 | 4 | 300 | 205 | 511183100 | Auditriusmad - Auditoria e Consultoria, Lda. | 27.570 | 4.136 | 2.068 | 0 |
| Despesas de Funcionamento das Atividades Económicas | MADFDR-05-0121-FEDER-001156 | Aumento da competitividade da empresa através do apoio dos sobrecustos | 4 | 4 | 300 | 204 | 511134916 | GEOCRETE-CONTR. QUAL. GEOTECNIA E BETÕES, LDA. | 66.426 | 9.964 | 6.975 | 0 |
| Despesas de Funcionamento das Atividades Económicas | MADFDR-05-0121-FEDER-001157 | Aumento da competitividade da empresa através do apoio dos sobrecustos | 4 | 4 | 300 | 204 | 511225016 | Domodelta, Lda | 149.946 | 22.492 | 15.744 | 0 |
| Despesas de Funcionamento das Atividades Económicas | MADFDR-05-0121-FEDER-001159 | Aumento da competitividade da empresa através do apoio dos sobrecustos | 4 | 4 | 300 | 204 | 511038798 | IN-FORMAR - Empresa de Formação Profissional e Serviços, S.A. | 112.420 | 16.863 | 11.804 | 0 |
| Despesas de Funcionamento das Atividades Económicas | MADFDR-05-0121-FEDER-001160 | Aumento da competitividade da empresa através do apoio dos sobrecustos | 4 | 4 | 300 | 204 | 511007930 | Caldeira, Costa & Companhia Unipessoal, Lda. | 243.415 | 36.512 | 25.559 | 0 |
| Despesas de Funcionamento das Atividades Económicas | MADFDR-05-0121-FEDER-001161 | Aumento da competitividade da empresa através do apoio dos sobrecustos | 4 | 4 | 300 | 205 | 511252935 | Emanuel Gouveia Rodrigues - Com. e Rep. de Automóveis, Unip., Lda. | 97.309 | 14.596 | 7.298 | 0 |
| Despesas de Funcionamento das Atividades Económicas | MADFDR-05-0121-FEDER-001162 | Aumento da competitividade da empresa através do apoio dos sobrecustos | 4 | 4 | 300 | 205 | 511197640 | Audirácio, Lda. | 165.589 | 22.463 | 15.724 | 0 |
| Despesas de Funcionamento das Atividades Económicas | MADFDR-05-0121-FEDER-001163 | Aumento da competitividade da empresa através do apoio dos sobrecustos | 4 | 4 | 300 | 204 | 511004435 | Pedro, Gomes & Menezes, Lda. | 150.676 | 22.601 | 15.821 | 0 |
| Despesas de Funcionamento das Atividades Económicas | MADFDR-05-0121-FEDER-001164 | Aumento da competitividade da empresa através do apoio dos sobrecustos | 4 | 4 | 300 | 205 | 511233906 | Douradas dos Prazeres - Transformadora de Produtos Alimentares, Lda. | 150.908 | 22.636 | 15.845 | 0 |
| Despesas de Funcionamento das Atividades Económicas | MADFDR-05-0121-FEDER-001166 | Aumento da competitividade da empresa através do apoio dos sobrecustos | 4 | 4 | 300 | 205 | 511044003 | Madix - Novas Tecnologias de Informação, Lda. | 44.652 | 6.698 | 3.349 | 0 |

Programa Operacional de Valorização do Potencial Económico e Coesão Territorial da RAM

| Designação do Eixo Prioritário | Candidatura / Operação | | | | | Identificação do Beneficiário | | | Montantes Aprovados | | | |
|---|-----------------------------|--|------|--------|------------------------------|-------------------------------|-----------|--|------------------------------------|-----------------|-------------------|---------------------------------|
| | Código | Designação | Tipo | Estado | Localização (NUT II/NUT III) | Tipologia | NIF | Designação | Investimento/ Custo Total Elegível | Despesa Pública | Fundo Comunitário | Montante Fundo de tipologia FSE |
| | 1 | 2 | 3 | 4 | 5 | 6 | 7 | 8 | 9 | 10 | 11 | 12 |
| Despesas de Funcionamento das Atividades Económicas | MADFDR-05-0121-FEDER-001167 | Aumento da competitividade da empresa através do apoio dos sobrecustos | 4 | 4 | 300 | 205 | 511031220 | Gesbrava - Gabinete de Gestão e Contabilidade, Lda. | 70.197 | 10.530 | 7.371 | 0 |
| Despesas de Funcionamento das Atividades Económicas | MADFDR-05-0121-FEDER-001168 | Aumento da competitividade da empresa através do apoio dos sobrecustos | 4 | 4 | 300 | 204 | 511235860 | JHSV - Administração de condomínios, Sociedade Unipessoal, Lda | 43.389 | 6.508 | 4.556 | 0 |
| Despesas de Funcionamento das Atividades Económicas | MADFDR-05-0121-FEDER-001169 | Aumento da competitividade da empresa através do apoio dos sobrecustos | 4 | 4 | 300 | 204 | 511004532 | Oliveira Pestana, Lda | 203.026 | 30.454 | 21.318 | 0 |
| Despesas de Funcionamento das Atividades Económicas | MADFDR-05-0121-FEDER-001170 | Aumento da competitividade da empresa através do apoio dos sobrecustos | 4 | 4 | 300 | 205 | 511139691 | Hexafásica, Sociedade de Engenharia Electrotécnica, Lda. | 32.981 | 4.947 | 2.474 | 0 |
| Despesas de Funcionamento das Atividades Económicas | MADFDR-05-0121-FEDER-001171 | Aumento da competitividade da empresa através do apoio dos sobrecustos | 4 | 4 | 300 | 204 | 511166036 | José Luís Pita Mendes, Lda | 395.907 | 59.386 | 41.570 | 0 |
| Despesas de Funcionamento das Atividades Económicas | MADFDR-05-0121-FEDER-001172 | Aumento da competitividade da empresa através do apoio dos sobrecustos | 4 | 4 | 300 | 205 | 511182813 | Giato - Actividades Hoteleiras, Lda. | 103.050 | 15.458 | 7.729 | 0 |
| Despesas de Funcionamento das Atividades Económicas | MADFDR-05-0121-FEDER-001173 | Aumento da competitividade da empresa através do apoio dos sobrecustos | 4 | 4 | 300 | 205 | 511018380 | Simplicio & Jesus, Lda | 127.592 | 19.139 | 13.397 | 0 |
| Despesas de Funcionamento das Atividades Económicas | MADFDR-05-0121-FEDER-001174 | Aumento da competitividade da empresa através do apoio dos sobrecustos | 4 | 4 | 300 | 205 | 507802039 | Plataforma da Vida, Lda. | 20.483 | 3.072 | 2.151 | 0 |
| Despesas de Funcionamento das Atividades Económicas | MADFDR-05-0121-FEDER-001176 | Aumento da competitividade da empresa através do apoio dos sobrecustos | 4 | 4 | 300 | 205 | 511001169 | Aguiar & Perez, Lda. | 59.822 | 8.613 | 6.029 | 0 |
| Despesas de Funcionamento das Atividades Económicas | MADFDR-05-0121-FEDER-001177 | Aumento da competitividade da empresa através do apoio dos sobrecustos | 4 | 4 | 300 | 205 | 188088458 | Maari Annikka Vayrynen | 14.975 | 2.246 | 1.123 | 0 |
| Despesas de Funcionamento das Atividades Económicas | MADFDR-05-0121-FEDER-001178 | Aumento da competitividade da empresa através do apoio dos sobrecustos | 4 | 4 | 300 | 204 | 511179898 | Madeira Global - Hotelaria e Restauração, Unipessoal, Lda. | 454.321 | 68.148 | 47.704 | 0 |
| Despesas de Funcionamento das Atividades Económicas | MADFDR-05-0121-FEDER-001179 | Aumento da competitividade da empresa através do apoio dos sobrecustos | 4 | 4 | 300 | 205 | 511269838 | Ramrest | 111.196 | 16.679 | 8.340 | 0 |
| Despesas de Funcionamento das Atividades Económicas | MADFDR-05-0121-FEDER-001180 | Aumento da competitividade da empresa através do apoio dos sobrecustos | 4 | 4 | 300 | 205 | 508882524 | LPM - Laboratório de Protese Dentária, Lda. | 51.151 | 7.673 | 3.836 | 0 |
| Despesas de Funcionamento das Atividades Económicas | MADFDR-05-0121-FEDER-001181 | Aumento da competitividade da empresa através do apoio dos sobrecustos | 4 | 4 | 300 | 205 | 511002157 | Freitas & Vasconcelos, S.A | 75.553 | 11.333 | 7.933 | 0 |
| Despesas de Funcionamento das Atividades Económicas | MADFDR-05-0121-FEDER-001182 | Aumento da competitividade da empresa através do apoio dos sobrecustos | 4 | 4 | 300 | 204 | 511265778 | Pitão & Nóbrega - Restauração e Animação, Lda | 124.697 | 18.705 | 13.093 | 0 |
| Despesas de Funcionamento das Atividades Económicas | MADFDR-05-0121-FEDER-001183 | Aumento da competitividade da empresa através do apoio dos sobrecustos | 4 | 4 | 300 | 204 | 511029500 | Menapeças Madeira, Lda | 682.497 | 100.000 | 70.000 | 0 |
| Despesas de Funcionamento das Atividades Económicas | MADFDR-05-0121-FEDER-001184 | Aumento da competitividade da empresa através do apoio dos sobrecustos | 4 | 4 | 300 | 203 | 511017316 | Auto Ferraz - Automóveis, Lda. | 759.545 | 100.000 | 70.000 | 0 |
| Despesas de Funcionamento das Atividades Económicas | MADFDR-05-0121-FEDER-001186 | Aumento da competitividade da empresa através do apoio dos sobrecustos | 4 | 4 | 300 | 205 | 511000502 | Companhia de Engenheiros do Norte, Lda. | 60.195 | 9.029 | 4.515 | 0 |
| Despesas de Funcionamento das Atividades Económicas | MADFDR-05-0121-FEDER-001187 | Aumento da competitividade da empresa através do apoio dos sobrecustos | 4 | 4 | 300 | 204 | 511036035 | Silvar - Materiais e Equipamentos de Construção, Lda. | 74.572 | 11.186 | 7.830 | 0 |
| Despesas de Funcionamento das Atividades Económicas | MADFDR-05-0121-FEDER-001188 | Aumento da competitividade da empresa através do apoio dos sobrecustos | 4 | 4 | 300 | 203 | 511207816 | Madeira Cash - Comércio de Produtos Alimentares e Flores, S.A. | 533.966 | 80.095 | 56.066 | 0 |

Programa Operacional de Valorização do Potencial Económico e Coesão Territorial da RAM

| Designação do Eixo Prioritário | Candidatura / Operação | | | | | Identificação do Beneficiário | | | Montantes Aprovados | | | |
|---|-----------------------------|--|------|--------|------------------------------|-------------------------------|-----------|--|------------------------------------|-----------------|-------------------|---------------------------------|
| | Código | Designação | Tipo | Estado | Localização (NUT II/NUT III) | Tipologia | NIF | Designação | Investimento/ Custo Total Elegível | Despesa Pública | Fundo Comunitário | Montante Fundo de tipologia FSE |
| | 1 | 2 | 3 | 4 | 5 | 6 | 7 | 8 | 9 | 10 | 11 | 12 |
| Despesas de Funcionamento das Atividades Económicas | MADFDR-05-0121-FEDER-001189 | Aumento da competitividade da empresa através do apoio dos sobrecustos | 4 | 4 | 300 | 205 | 511250924 | Ana Maria Reis Cardoso Unipessoal Lda. | 32.135 | 4.820 | 3.374 | 0 |
| Despesas de Funcionamento das Atividades Económicas | MADFDR-05-0121-FEDER-001190 | Aumento da competitividade da empresa através do apoio dos sobrecustos | 4 | 4 | 300 | 205 | 511178026 | Triboaraus I - Produtos Naturais, Lda. | 39.768 | 5.965 | 4.176 | 0 |
| Despesas de Funcionamento das Atividades Económicas | MADFDR-05-0121-FEDER-001192 | Aumento da competitividade da empresa através do apoio dos sobrecustos | 4 | 4 | 300 | 203 | 511004656 | António N. Nóbrega, S.A. | 94.540 | 14.181 | 7.091 | 0 |
| Despesas de Funcionamento das Atividades Económicas | MADFDR-05-0121-FEDER-001194 | Aumento da competitividade da empresa através do apoio dos sobrecustos | 4 | 4 | 300 | 205 | 511151110 | António N. Nóbrega II - Indústria e Comércio Alimentar, S.A. | 1.443.746 | 100.000 | 50.000 | 0 |
| Despesas de Funcionamento das Atividades Económicas | MADFDR-05-0121-FEDER-001195 | Aumento da competitividade da empresa através do apoio dos sobrecustos | 4 | 4 | 300 | 205 | 511039816 | J. Carlos V. Silva, Lda. | 75.706 | 11.356 | 7.949 | 0 |
| Despesas de Funcionamento das Atividades Económicas | MADFDR-05-0121-FEDER-001197 | Aumento da competitividade da empresa através do apoio dos sobrecustos | 4 | 4 | 300 | 204 | 509078028 | Elaconta Madeira - Informática, Lda. | 136.928 | 20.539 | 14.377 | 0 |
| Despesas de Funcionamento das Atividades Económicas | MADFDR-05-0121-FEDER-001198 | Aumento da competitividade da empresa através do apoio dos sobrecustos | 4 | 4 | 300 | 204 | 511053703 | Elomadeira - Sistemas de Comunicação, Lda. | 143.187 | 21.478 | 15.035 | 0 |
| Despesas de Funcionamento das Atividades Económicas | MADFDR-05-0121-FEDER-001201 | Aumento da competitividade da empresa através do apoio dos sobrecustos | 4 | 4 | 300 | 204 | 511255578 | Snack Bar do Jardim de Santa Luzia, Lda. | 14.160 | 2.124 | 1.487 | 0 |
| Despesas de Funcionamento das Atividades Económicas | MADFDR-05-0121-FEDER-001202 | Aumento da competitividade da empresa através do apoio dos sobrecustos | 4 | 4 | 300 | 205 | 511006829 | Duplipélago Sociedade de Equipamentos Comerciais e Industriais, Lda. | 117.087 | 17.563 | 12.294 | 0 |
| Despesas de Funcionamento das Atividades Económicas | MADFDR-05-0121-FEDER-001204 | Aumento da competitividade da empresa através do apoio dos sobrecustos | 4 | 4 | 300 | 205 | 511254750 | Snack-Bar do Jardim Botânico, Lda. | 63.326 | 9.499 | 4.749 | 0 |
| Despesas de Funcionamento das Atividades Económicas | MADFDR-05-0121-FEDER-001205 | Aumento da competitividade da empresa através do apoio dos sobrecustos | 4 | 4 | 300 | 204 | 511002289 | João Crisóstomo Figueira da Silva, S.A. | 916.371 | 100.000 | 70.000 | 0 |
| Despesas de Funcionamento das Atividades Económicas | MADFDR-05-0121-FEDER-001207 | Aumento da competitividade da empresa através do apoio dos sobrecustos | 4 | 4 | 300 | 204 | 511041632 | Turiscaniço - Empreendimentos Turísticos, Lda. | 324.773 | 48.716 | 24.358 | 0 |
| Despesas de Funcionamento das Atividades Económicas | MADFDR-05-0121-FEDER-001208 | Aumento da competitividade da empresa através do apoio dos sobrecustos | 4 | 4 | 300 | 203 | 511023910 | Roca Madeira e Mar - Empreendimentos Turísticos, Lda. | 794.637 | 100.000 | 50.000 | 0 |
| Despesas de Funcionamento das Atividades Económicas | MADFDR-05-0121-FEDER-001210 | Aumento da competitividade da empresa através do apoio dos sobrecustos | 4 | 4 | 300 | 204 | 511005920 | Silva & Freitas, Lda. | 160.950 | 24.143 | 12.071 | 0 |
| Despesas de Funcionamento das Atividades Económicas | MADFDR-05-0121-FEDER-001211 | Aumento da competitividade da empresa através do apoio dos sobrecustos | 4 | 4 | 300 | 205 | 511270488 | Cjs, Lda. | 23.348 | 3.502 | 2.452 | 0 |
| Despesas de Funcionamento das Atividades Económicas | MADFDR-05-0121-FEDER-001212 | Aumento da competitividade da empresa através do apoio dos sobrecustos | 4 | 4 | 300 | 205 | 511230834 | Farmácia Lobos Mar | 118.955 | 17.843 | 12.490 | 0 |
| Despesas de Funcionamento das Atividades Económicas | MADFDR-05-0121-FEDER-001213 | Aumento da competitividade da empresa através do apoio dos sobrecustos | 4 | 4 | 300 | 204 | 511120460 | Luís Gonçalves - Gabinete de Contabilidade, Lda. | 137.642 | 20.646 | 10.323 | 0 |
| Despesas de Funcionamento das Atividades Económicas | MADFDR-05-0121-FEDER-001214 | Aumento da competitividade da empresa através do apoio dos sobrecustos | 4 | 4 | 300 | 203 | 511107374 | Marcos Rosa & Rosa, Lda. | 447.908 | 67.186 | 33.593 | 0 |
| Despesas de Funcionamento das Atividades Económicas | MADFDR-05-0121-FEDER-001215 | Aumento da competitividade da empresa através do apoio dos sobrecustos | 4 | 4 | 300 | 204 | 511030126 | Ilheumar, sociedade Turística do Norte, Lda. | 121.009 | 18.151 | 9.076 | 0 |
| Despesas de Funcionamento das Atividades Económicas | MADFDR-05-0121-FEDER-001218 | Aumento da competitividade da empresa através do apoio dos sobrecustos | 4 | 4 | 300 | 205 | 511065850 | Sérgio Silva & Filhos, Lda. | 55.747 | 8.362 | 4.181 | 0 |

Programa Operacional de Valorização do Potencial Económico e Coesão Territorial da RAM

| Designação do Eixo Prioritário | Candidatura / Operação | | | | | Identificação do Beneficiário | | | Montantes Aprovados | | | |
|---|-----------------------------|---|------|--------|------------------------------|-------------------------------|-----------|---|------------------------------------|-----------------|-------------------|---------------------------------|
| | Código | Designação | Tipo | Estado | Localização (NUT II/NUT III) | Tipologia | NIF | Designação | Investimento/ Custo Total Elegível | Despesa Pública | Fundo Comunitário | Montante Fundo de tipologia FSE |
| | 1 | 2 | 3 | 4 | 5 | 6 | 7 | 8 | 9 | 10 | 11 | 12 |
| Despesas de Funcionamento das Atividades Económicas | MADFDR-05-0121-FEDER-001219 | Aumento da competitividade da empresa através do apoio dos sobrecustos | 4 | 4 | 300 | 205 | 511023758 | João Gualberto Abreu Sousa & Filhos, Lda. | 42.554 | 6.383 | 3.192 | 0 |
| Despesas de Funcionamento das Atividades Económicas | MADFDR-05-0121-FEDER-001223 | Aumento da competitividade da empresa através do apoio dos sobrecustos | 4 | 4 | 300 | 205 | 511265816 | Aerobordados - Bordados da Madeira, Lda. | 54.285 | 8.143 | 5.700 | 0 |
| Despesas de Funcionamento das Atividades Económicas | MADFDR-05-0121-FEDER-001224 | Aumento da competitividade da empresa através do apoio dos sobrecustos | 4 | 4 | 300 | 204 | 511058314 | Niobel - Imp., Exp. Transf. E Comércio de Prod. Alimentares, Lda. | 125.238 | 18.786 | 9.393 | 0 |
| Despesas de Funcionamento das Atividades Económicas | MADFDR-05-0121-FEDER-001225 | Aumento da competitividade da empresa através do apoio dos sobrecustos | 4 | 4 | 300 | 204 | 511049692 | Esboço Decorações, Lda. | 479.053 | 71.858 | 35.929 | 0 |
| Despesas de Funcionamento das Atividades Económicas | MADFDR-05-0121-FEDER-001227 | Aumento da competitividade da empresa através do apoio dos sobrecustos | 4 | 4 | 300 | 203 | 511020627 | Gonçalves & Santos, Lda. | 47.335 | 7.100 | 4.970 | 0 |
| Despesas de Funcionamento das Atividades Económicas | MADFDR-05-0121-FEDER-001228 | Aumento da competitividade da empresa através do apoio dos sobrecustos | 4 | 4 | 300 | 205 | 511132875 | Lino, Teixeira & Duarte, Lda. | 106.649 | 15.997 | 7.999 | 0 |
| Despesas de Funcionamento das Atividades Económicas | MADFDR-05-0121-FEDER-001230 | Aumento da competitividade da empresa através do apoio dos sobrecustos | 4 | 4 | 300 | 205 | 511124970 | O Alpendre - Decoração E Ourivesaria, Lda. | 27.256 | 4.088 | 2.044 | 0 |
| Despesas de Funcionamento das Atividades Económicas | MADFDR-05-0121-FEDER-001231 | Aumento da competitividade da empresa através do apoio dos sobrecustos | 4 | 4 | 300 | 204 | 511186525 | Na Hora Lavandarias Unipessoal, Lda. | 120.462 | 18.069 | 9.035 | 0 |
| Despesas de Funcionamento das Atividades Económicas | MADFDR-05-0121-FEDER-001232 | Aumento da competitividade da empresa através do apoio dos sobrecustos | 4 | 4 | 300 | 205 | 511257007 | Gouveia, Gaspar & Sá, Lda. | 14.837 | 2.226 | 1.113 | 0 |
| Despesas de Funcionamento das Atividades Económicas | MADFDR-05-0121-FEDER-001233 | Aumento da competitividade da empresa através do apoio dos sobrecustos | 4 | 4 | 300 | 204 | 507902122 | Chapa Ganha Unipessoal, Lda. | 107.203 | 16.080 | 8.040 | 0 |
| Despesas de Funcionamento das Atividades Económicas | MADFDR-05-0121-FEDER-001234 | Aumento da competitividade da empresa através do apoio dos sobrecustos | 4 | 4 | 300 | 205 | 511184646 | Bravaplan, Lda. | 58.924 | 8.839 | 4.419 | 0 |
| Despesas de Funcionamento das Atividades Económicas | MADFDR-05-0121-FEDER-001235 | Aumento da competitividade da empresa através do apoio dos sobrecustos. | 4 | 4 | 300 | 203 | 511076967 | LDL - Exploração de Bares | 333.435 | 50.015 | 25.008 | 0 |
| Despesas de Funcionamento das Atividades Económicas | MADFDR-05-0121-FEDER-001236 | Aumento da competitividade da empresa através do apoio dos sobrecustos. | 4 | 4 | 300 | 205 | 511163134 | ACNG - Actividades de Consultoria para Negócios e Gestão, Lda. | 50.067 | 7.510 | 5.257 | 0 |
| Despesas de Funcionamento das Atividades Económicas | MADFDR-05-0121-FEDER-001237 | Aumento da competitividade da empresa através do apoio dos sobrecustos | 4 | 4 | 300 | 205 | 511215940 | Belarmino Sousa, Unipessoal, Lda. | 86.743 | 13.011 | 6.506 | 0 |
| Despesas de Funcionamento das Atividades Económicas | MADFDR-05-0121-FEDER-001238 | Aumento da competitividade da empresa através do apoio dos sobrecustos | 4 | 4 | 300 | 205 | 511211562 | UNILIFT - Manutenção e Aluguer de Máquinas, Unipessoal, Lda. | 245.931 | 36.890 | 25.823 | 0 |
| Despesas de Funcionamento das Atividades Económicas | MADFDR-05-0121-FEDER-001239 | Aumento da competitividade da empresa através do apoio dos sobrecustos | 4 | 4 | 300 | 205 | 511001614 | Farmácia Central, Lda. | 201.573 | 30.236 | 15.118 | 0 |
| Despesas de Funcionamento das Atividades Económicas | MADFDR-05-0121-FEDER-001240 | Aumento da competitividade da empresa através do apoio dos sobrecustos | 4 | 4 | 300 | 204 | 511142064 | Manuel Capelinha - Restaurantes, Lda. | 47.013 | 7.052 | 4.936 | 0 |
| Despesas de Funcionamento das Atividades Económicas | MADFDR-05-0121-FEDER-001241 | Aumento da competitividade da empresa através do apoio dos sobrecustos | 4 | 4 | 300 | 205 | 511199228 | A Espiga do Campo - Comércio de Produtos Naturais, Lda | 39.120 | 5.868 | 2.934 | 0 |
| Despesas de Funcionamento das Atividades Económicas | MADFDR-05-0121-FEDER-001242 | Aumento da competitividade da empresa através do apoio dos sobrecustos | 4 | 4 | 300 | 205 | 511068808 | Filipe Capelinha - Restaurantes, Lda. | 32.835 | 4.925 | 3.448 | 0 |
| Despesas de Funcionamento das Atividades Económicas | MADFDR-05-0121-FEDER-001243 | Aumento da competitividade da empresa através do apoio dos sobrecustos | 4 | 4 | 300 | 204 | 511089210 | Snack-Bar A Carbonara, Lda. | 76.137 | 11.421 | 7.994 | 0 |

Programa Operacional de Valorização do Potencial Económico e Coesão Territorial da RAM

| Designação do Eixo Prioritário | Candidatura / Operação | | | | | Identificação do Beneficiário | | | Montantes Aprovados | | | |
|---|-----------------------------|--|------|--------|------------------------------|-------------------------------|-----------|---|------------------------------------|-----------------|-------------------|---------------------------------|
| | Código | Designação | Tipo | Estado | Localização (NUT II/NUT III) | Tipologia | NIF | Designação | Investimento/ Custo Total Elegível | Despesa Pública | Fundo Comunitário | Montante Fundo de tipologia FSE |
| | 1 | 2 | 3 | 4 | 5 | 6 | 7 | 8 | 9 | 10 | 11 | 12 |
| Despesas de Funcionamento das Atividades Económicas | MADFDR-05-0121-FEDER-001244 | Aumento da competitividade da empresa através do apoio dos sobrecustos | 4 | 4 | 300 | 204 | 125074867 | João Gomes | 101.310 | 15.196 | 10.638 | 0 |
| Despesas de Funcionamento das Atividades Económicas | MADFDR-05-0121-FEDER-001245 | Aumento da competitividade da empresa através do apoio dos sobrecustos | 4 | 4 | 300 | 205 | 511104006 | Martinho Anacleto Correia Soc Unipessoal, Lda | 60.369 | 9.055 | 4.528 | 0 |
| Despesas de Funcionamento das Atividades Económicas | MADFDR-05-0121-FEDER-001246 | Aumento da competitividade da empresa através do apoio dos sobrecustos | 4 | 4 | 300 | 205 | 511268459 | Touareg - Construções, Lda. | 468.358 | 50.000 | 35.000 | 0 |
| Despesas de Funcionamento das Atividades Económicas | MADFDR-05-0121-FEDER-001247 | Aumento da competitividade da empresa através do apoio dos sobrecustos | 4 | 4 | 300 | 205 | 511122837 | Normifisco - Gabinete Técnico de Contabilidade e Fiscalidade, Lda | 122.647 | 18.397 | 12.878 | 0 |
| Despesas de Funcionamento das Atividades Económicas | MADFDR-05-0121-FEDER-001248 | Aumento da competitividade da empresa através do apoio dos sobrecustos | 4 | 4 | 300 | 205 | 511127480 | Hotel Orca Praia - Emp. Turísticos, SA | 74.587 | 11.188 | 7.832 | 0 |
| Despesas de Funcionamento das Atividades Económicas | MADFDR-05-0121-FEDER-001249 | Aumento da competitividade da empresa através do apoio dos sobrecustos | 4 | 4 | 300 | 205 | 511283270 | CNM - Centro de Negócios da Madeira - Unipessoal, Lda. | 29.774 | 4.036 | 2.018 | 0 |
| Despesas de Funcionamento das Atividades Económicas | MADFDR-05-0121-FEDER-001250 | Aumento da competitividade da empresa através do apoio dos sobrecustos | 4 | 4 | 300 | 205 | 509058159 | SuperSweets - Unipessoal, Lda. | 31.662 | 4.749 | 2.375 | 0 |
| Despesas de Funcionamento das Atividades Económicas | MADFDR-05-0121-FEDER-001251 | Aumento da competitividade da empresa através do apoio dos sobrecustos | 4 | 4 | 300 | 205 | 511268645 | J. Alberto & Filhos, Lda. | 39.012 | 5.852 | 4.096 | 0 |
| Despesas de Funcionamento das Atividades Económicas | MADFDR-05-0121-FEDER-001252 | Aumento da competitividade da empresa através do apoio dos sobrecustos | 4 | 4 | 300 | 204 | 511008287 | Gonçalves & Orlando, Lda | 203.354 | 30.503 | 15.252 | 0 |
| Despesas de Funcionamento das Atividades Económicas | MADFDR-05-0121-FEDER-001254 | Aumento da competitividade da empresa através do apoio dos sobrecustos | 4 | 4 | 300 | 205 | 507942710 | Criações de Génio - Construção Civil Unipessoal, Lda | 104.808 | 15.721 | 7.861 | 0 |
| Despesas de Funcionamento das Atividades Económicas | MADFDR-05-0121-FEDER-001255 | Aumento da competitividade da empresa através do apoio dos sobrecustos | 4 | 4 | 300 | 205 | 511101503 | Andrade & Viveiros, Lda. | 131.565 | 19.735 | 13.814 | 0 |
| Despesas de Funcionamento das Atividades Económicas | MADFDR-05-0121-FEDER-001256 | Aumento da competitividade da empresa através do apoio dos sobrecustos | 4 | 4 | 300 | 205 | 511016905 | Brazão Camacho & Fernandes, Lda. | 72.991 | 10.949 | 5.474 | 0 |
| Despesas de Funcionamento das Atividades Económicas | MADFDR-05-0121-FEDER-001257 | Aumento da competitividade da empresa através do apoio dos sobrecustos | 4 | 4 | 300 | 205 | 511129238 | Jardins do Monte, Lda. | 18.367 | 2.755 | 1.378 | 0 |
| Despesas de Funcionamento das Atividades Económicas | MADFDR-05-0121-FEDER-001259 | Aumento da competitividade da empresa através do apoio dos sobrecustos | 4 | 4 | 300 | 204 | 511041225 | Alberto Oculista, Lda | 879.021 | 100.000 | 50.000 | 0 |
| Despesas de Funcionamento das Atividades Económicas | MADFDR-05-0121-FEDER-001260 | Aumento da competitividade da empresa através do apoio dos sobrecustos | 4 | 4 | 300 | 204 | 511209290 | Migalcat - Comércio e Indústria de Óptica, Lda. | 789.476 | 100.000 | 50.000 | 0 |
| Despesas de Funcionamento das Atividades Económicas | MADFDR-05-0121-FEDER-001261 | Aumento da competitividade da empresa através do apoio dos sobrecustos | 4 | 4 | 300 | 205 | 511050364 | Brasillite - Ind. Transf. Resinas Plásticas, Lda. | 50.555 | 7.583 | 3.792 | 0 |
| Despesas de Funcionamento das Atividades Económicas | MADFDR-05-0121-FEDER-001262 | Aumento da competitividade da empresa através do apoio dos sobrecustos | 4 | 4 | 300 | 205 | 511109083 | Último Século - Confecções e Calçado Unipessoal Lda | 40.508 | 6.076 | 3.038 | 0 |
| Despesas de Funcionamento das Atividades Económicas | MADFDR-05-0121-FEDER-001263 | Aumento da competitividade da empresa através do apoio dos sobrecustos | 4 | 4 | 300 | 205 | 511227434 | Qualissist - Consultoria e Formação em Qualidade, Lda. | 17.315 | 2.597 | 1.818 | 0 |
| Despesas de Funcionamento das Atividades Económicas | MADFDR-05-0121-FEDER-001264 | Aumento da competitividade da empresa através do apoio dos sobrecustos | 4 | 4 | 300 | 205 | 507908597 | Pormenor de Cor, Unipessoal, Lda. | 41.769 | 6.265 | 3.133 | 0 |
| Despesas de Funcionamento das Atividades Económicas | MADFDR-05-0121-FEDER-001265 | Aumento da competitividade da empresa através do apoio dos sobrecustos | 4 | 4 | 300 | 204 | 511071000 | Freitas e Martins Lda. | 190.917 | 28.638 | 14.319 | 0 |

Programa Operacional de Valorização do Potencial Económico e Coesão Territorial da RAM

| Designação do Eixo Prioritário | Candidatura / Operação | | | | | Identificação do Beneficiário | | | Montantes Aprovados | | | |
|---|-----------------------------|--|------|--------|------------------------------|-------------------------------|-----------|---|------------------------------------|-----------------|-------------------|---------------------------------|
| | Código | Designação | Tipo | Estado | Localização (NUT II/NUT III) | Tipologia | NIF | Designação | Investimento/ Custo Total Elegível | Despesa Pública | Fundo Comunitário | Montante Fundo de tipologia FSE |
| | 1 | 2 | 3 | 4 | 5 | 6 | 7 | 8 | 9 | 10 | 11 | 12 |
| Despesas de Funcionamento das Atividades Económicas | MADFDR-05-0121-FEDER-001266 | Aumento da competitividade da empresa através do apoio dos sobrecustos | 4 | 4 | 300 | 205 | 511012195 | SiltosFunchal, Lda | 99.589 | 14.938 | 7.469 | 0 |
| Despesas de Funcionamento das Atividades Económicas | MADFDR-05-0121-FEDER-001267 | Aumento da competitividade da empresa através do apoio dos sobrecustos | 4 | 4 | 300 | 204 | 511032846 | Polos - Sociedade de Comercio e Instalações Eléctricas, Lda | 238.737 | 35.811 | 17.905 | 0 |
| Despesas de Funcionamento das Atividades Económicas | MADFDR-05-0121-FEDER-001270 | Aumento da competitividade da empresa através do apoio dos sobrecustos | 4 | 4 | 300 | 204 | 511065353 | Baratibom - Roupas e Textéis, Lda | 311.406 | 46.711 | 32.698 | 0 |
| Despesas de Funcionamento das Atividades Económicas | MADFDR-05-0121-FEDER-001271 | Aumento da competitividade da empresa através do apoio dos sobrecustos | 4 | 4 | 300 | 205 | 511285302 | Emanuel & Rosa - Souveniers, Lda. | 27.284 | 4.093 | 2.865 | 0 |
| Despesas de Funcionamento das Atividades Económicas | MADFDR-05-0121-FEDER-001272 | Aumento da competitividade da empresa através do apoio dos sobrecustos | 4 | 4 | 300 | 205 | 511107790 | Mountain Lodges-Empreendimentos Turísticos,Lda | 58.934 | 8.840 | 6.188 | 0 |
| Despesas de Funcionamento das Atividades Económicas | MADFDR-05-0121-FEDER-001273 | Aumento da competitividade da empresa através do apoio dos sobrecustos | 4 | 4 | 300 | 205 | 511271352 | Angelino & Filhos, Lda. | 77.583 | 11.637 | 8.146 | 0 |
| Despesas de Funcionamento das Atividades Económicas | MADFDR-05-0121-FEDER-001276 | Aumento da competitividade da empresa através do apoio dos sobrecustos | 4 | 4 | 300 | 204 | 511093802 | Freitas & Abreu Lda | 80.571 | 12.086 | 6.043 | 0 |
| Despesas de Funcionamento das Atividades Económicas | MADFDR-05-0121-FEDER-001277 | Aumento da competitividade da empresa através do apoio dos sobrecustos | 4 | 4 | 300 | 204 | 511083149 | Quinta do Lorde, SA | 521.769 | 41.208 | 20.604 | 0 |
| Despesas de Funcionamento das Atividades Económicas | MADFDR-05-0121-FEDER-001278 | Aumento da competitividade da empresa através do apoio dos sobrecustos | 4 | 4 | 300 | 204 | 511023901 | Sopronto - Comércio de Produtos Alimentares, Lda. | 157.366 | 23.605 | 16.523 | 0 |
| Despesas de Funcionamento das Atividades Económicas | MADFDR-05-0121-FEDER-001279 | Aumento da competitividade da empresa através do apoio dos sobrecustos | 4 | 4 | 300 | 204 | 511123159 | Obracentrimetro - Construção Civil, Lda. | 220.878 | 33.132 | 23.192 | 0 |
| Despesas de Funcionamento das Atividades Económicas | MADFDR-05-0121-FEDER-001280 | Aumento da competitividade da empresa através do apoio dos sobrecustos | 4 | 4 | 300 | 205 | 511030142 | João Pinto & Freitas, Lda. | 135.368 | 20.305 | 14.214 | 0 |
| Despesas de Funcionamento das Atividades Económicas | MADFDR-05-0121-FEDER-001281 | Aumento da competitividade da empresa através do apoio dos sobrecustos | 4 | 4 | 300 | 205 | 511225407 | Tabacaria Roda Da Sorte, Lda. | 108.982 | 16.347 | 11.443 | 0 |
| Despesas de Funcionamento das Atividades Económicas | MADFDR-05-0121-FEDER-001282 | Aumento da competitividade da empresa através do apoio dos sobrecustos | 4 | 4 | 300 | 205 | 511063385 | JAEV - Iluminações, unipessoal, Lda | 14.385 | 2.158 | 1.510 | 0 |
| Despesas de Funcionamento das Atividades Económicas | MADFDR-05-0121-FEDER-001283 | Aumento da competitividade da empresa através do apoio dos sobrecustos | 4 | 4 | 300 | 205 | 511034881 | Unidades Turísticas, M.L.Araújo, SA | 233.800 | 35.070 | 24.549 | 0 |
| Despesas de Funcionamento das Atividades Económicas | MADFDR-05-0121-FEDER-001284 | Aumento da competitividade da empresa através do apoio dos sobrecustos | 4 | 4 | 300 | 205 | 511068662 | Alfa - Cabeleireiros, Lda. | 32.045 | 4.807 | 2.403 | 0 |
| Despesas de Funcionamento das Atividades Económicas | MADFDR-05-0121-FEDER-001285 | Aumento da competitividade da empresa através do apoio dos sobrecustos | 4 | 4 | 300 | 203 | 511007248 | Eustáquio Fernandes, Filhos, S.A. | 353.789 | 53.068 | 37.148 | 0 |
| Despesas de Funcionamento das Atividades Económicas | MADFDR-05-0121-FEDER-001287 | Aumento da competitividade da empresa através do apoio dos sobrecustos | 4 | 4 | 300 | 205 | 511268769 | Pink Real Estate - Mediação Imobiliária, Lda. | 49.595 | 7.439 | 5.207 | 0 |
| Despesas de Funcionamento das Atividades Económicas | MADFDR-05-0121-FEDER-001288 | Aumento da competitividade da empresa através do apoio dos sobrecustos | 4 | 4 | 300 | 204 | 511082231 | Optica Da Sé, Lda. | 344.032 | 51.605 | 36.123 | 0 |
| Despesas de Funcionamento das Atividades Económicas | MADFDR-05-0121-FEDER-001289 | Aumento da competitividade da empresa através do apoio dos sobrecustos | 4 | 4 | 300 | 204 | 511277520 | Martins & Figueira, Lda. | 20.590 | 3.089 | 1.544 | 0 |
| Despesas de Funcionamento das Atividades Económicas | MADFDR-05-0121-FEDER-001290 | Aumento da competitividade da empresa através do apoio dos sobrecustos | 4 | 4 | 300 | 204 | 511241240 | Doce Satisfação - Unipessoal, Lda | 443.368 | 66.505 | 33.253 | 0 |

Programa Operacional de Valorização do Potencial Económico e Coesão Territorial da RAM

| Designação do Eixo Prioritário | Candidatura / Operação | | | | | Identificação do Beneficiário | | | Montantes Aprovados | | | |
|---|-----------------------------|--|------|--------|------------------------------|-------------------------------|-----------|--|------------------------------------|-----------------|-------------------|---------------------------------|
| | Código | Designação | Tipo | Estado | Localização (NUT II/NUT III) | Tipologia | NIF | Designação | Investimento/ Custo Total Elegível | Despesa Pública | Fundo Comunitário | Montante Fundo de tipologia FSE |
| | 1 | 2 | 3 | 4 | 5 | 6 | 7 | 8 | 9 | 10 | 11 | 12 |
| Despesas de Funcionamento das Atividades Económicas | MADFDR-05-0121-FEDER-001291 | Aumento da competitividade da empresa através do apoio dos sobrecustos | 4 | 4 | 300 | 205 | 511001860 | Correia & Barros, Lda. | 56.428 | 8.464 | 4.232 | 0 |
| Despesas de Funcionamento das Atividades Económicas | MADFDR-05-0121-FEDER-001292 | Aumento da competitividade da empresa através do apoio dos sobrecustos | 4 | 4 | 300 | 204 | 511039190 | Nutrimadeira - Nutrição e Dietética da Madeira, Lda. | 509.731 | 76.460 | 53.522 | 0 |
| Despesas de Funcionamento das Atividades Económicas | MADFDR-05-0121-FEDER-001293 | Aumento da competitividade da empresa através do apoio dos sobrecustos | 4 | 4 | 300 | 205 | 508056365 | Niveldolhar - Óptica, Lda. | 106.263 | 15.940 | 11.158 | 0 |
| Despesas de Funcionamento das Atividades Económicas | MADFDR-05-0121-FEDER-001294 | Aumento da competitividade da empresa através do apoio dos sobrecustos | 4 | 4 | 300 | 202 | 511111134 | SerraGolf - Empreendimentos Turísticos, Lda. | 40.169 | 6.025 | 3.013 | 0 |
| Despesas de Funcionamento das Atividades Económicas | MADFDR-05-0121-FEDER-001295 | Aumento da competitividade da empresa através do apoio dos sobrecustos | 4 | 4 | 300 | 205 | 911004777 | Herdeiros de António Eleutério de Faria | 25.438 | 3.816 | 1.908 | 0 |
| Despesas de Funcionamento das Atividades Económicas | MADFDR-05-0121-FEDER-001296 | Aumento da competitividade da empresa através do apoio dos sobrecustos | 4 | 4 | 300 | 205 | 511064969 | Balcões do Caniço - Empreendimentos Turísticos, Lda. | 27.469 | 4.120 | 2.884 | 0 |
| Despesas de Funcionamento das Atividades Económicas | MADFDR-05-0121-FEDER-001297 | Aumento da competitividade da empresa através do apoio dos sobrecustos | 4 | 4 | 300 | 204 | 511012101 | Ferreira & Brum, Lda. | 353.846 | 53.077 | 26.538 | 0 |
| Despesas de Funcionamento das Atividades Económicas | MADFDR-05-0121-FEDER-001298 | Aumento da competitividade da empresa através do apoio dos sobrecustos | 4 | 4 | 300 | 205 | 511151241 | Newtravel - Viagens e Turismo, Lda. | 127.144 | 19.072 | 13.350 | 0 |
| Despesas de Funcionamento das Atividades Económicas | MADFDR-05-0121-FEDER-001299 | Aumento da competitividade da empresa através do apoio dos sobrecustos | 4 | 4 | 300 | 205 | 511270542 | Sancrunpan - Padaria e Pastelaria, Lda. | 51.658 | 7.749 | 3.874 | 0 |
| Despesas de Funcionamento das Atividades Económicas | MADFDR-05-0121-FEDER-001300 | Aumento da competitividade da empresa através do apoio dos sobrecustos | 4 | 4 | 300 | 204 | 511004664 | Organifisco, Lda. | 113.904 | 14.881 | 7.440 | 0 |
| Despesas de Funcionamento das Atividades Económicas | MADFDR-05-0121-FEDER-001301 | Aumento da competitividade da empresa através do apoio dos sobrecustos | 4 | 4 | 300 | 205 | 511223102 | Técnica Moniz - Construções, Unipessoal, Lda. | 85.159 | 12.774 | 6.387 | 0 |
| Despesas de Funcionamento das Atividades Económicas | MADFDR-05-0121-FEDER-001302 | Aumento da competitividade da empresa através do apoio dos sobrecustos | 4 | 4 | 300 | 205 | 511169396 | Estação de Serviço - Alfa Centauro, Lda. | 80.351 | 12.053 | 6.026 | 0 |
| Despesas de Funcionamento das Atividades Económicas | MADFDR-05-0121-FEDER-001303 | Aumento da competitividade da empresa através do apoio dos sobrecustos | 4 | 4 | 300 | 205 | 511165498 | Unilateral, Lda. | 476.755 | 69.516 | 48.661 | 0 |
| Despesas de Funcionamento das Atividades Económicas | MADFDR-05-0121-FEDER-001304 | Aumento da competitividade da empresa através do apoio dos sobrecustos | 4 | 4 | 300 | 204 | 511043406 | Azevedo & Sousa, Lda. | 99.225 | 14.884 | 7.442 | 0 |
| Despesas de Funcionamento das Atividades Económicas | MADFDR-05-0121-FEDER-001306 | Aumento da competitividade da empresa através do apoio dos sobrecustos | 4 | 4 | 300 | 204 | 511104642 | RIM - Construções Madeirenses, Lda. | 471.559 | 70.734 | 49.514 | 0 |
| Despesas de Funcionamento das Atividades Económicas | MADFDR-05-0121-FEDER-001307 | Aumento da competitividade da empresa através do apoio dos sobrecustos | 4 | 4 | 300 | 205 | 511073100 | Micromade - Computadores, Formação, Lda. | 115.037 | 17.256 | 12.079 | 0 |
| Despesas de Funcionamento das Atividades Económicas | MADFDR-05-0121-FEDER-001308 | Aumento da competitividade da empresa através do apoio dos sobrecustos | 4 | 4 | 300 | 203 | 511280700 | Servinasa - Limpeza e Serviços, Lda. | 514.830 | 77.224 | 38.612 | 0 |
| Despesas de Funcionamento das Atividades Económicas | MADFDR-05-0121-FEDER-001309 | Aumento da competitividade da empresa através do apoio dos sobrecustos | 4 | 4 | 300 | 204 | 511229151 | MERCEDES PONTES, UNIPessoal, LDA. | 82.650 | 12.398 | 8.678 | 0 |
| Despesas de Funcionamento das Atividades Económicas | MADFDR-05-0121-FEDER-001310 | Aumento da competitividade da empresa através do apoio dos sobrecustos | 4 | 4 | 300 | 204 | 511072333 | José Rodrigues & Rodrigues, Lda. | 112.449 | 16.867 | 8.434 | 0 |
| Despesas de Funcionamento das Atividades Económicas | MADFDR-05-0121-FEDER-001311 | Aumento da competitividade da empresa através do apoio dos sobrecustos | 4 | 4 | 300 | 204 | 511102119 | Tapassol - Restaurante Sociedade Unipessoal, Lda. | 182.206 | 27.331 | 13.665 | 0 |

Programa Operacional de Valorização do Potencial Económico e Coesão Territorial da RAM

| Designação do Eixo Prioritário | Candidatura / Operação | | | | | Identificação do Beneficiário | | | Montantes Aprovados | | | |
|---|-----------------------------|--|------|--------|------------------------------|-------------------------------|-----------|--|------------------------------------|-----------------|-------------------|---------------------------------|
| | Código | Designação | Tipo | Estado | Localização (NUT II/NUT III) | Tipologia | NIF | Designação | Investimento/ Custo Total Elegível | Despesa Pública | Fundo Comunitário | Montante Fundo de tipologia FSE |
| | 1 | 2 | 3 | 4 | 5 | 6 | 7 | 8 | 9 | 10 | 11 | 12 |
| Despesas de Funcionamento das Atividades Económicas | MADFDR-05-0121-FEDER-001312 | Aumento da competitividade da empresa através do apoio dos sobrecustos | 4 | 4 | 300 | 205 | 511262647 | Monte da Azenha Boutique de Pão e Pastelaria Lda | 24.588 | 3.688 | 1.844 | 0 |
| Despesas de Funcionamento das Atividades Económicas | MADFDR-05-0121-FEDER-001313 | Aumento da competitividade da empresa através do apoio dos sobrecustos | 4 | 4 | 300 | 205 | 511278691 | Antúrio - Móveis, Decorações e Cortinados, Lda. | 86.164 | 12.925 | 6.462 | 0 |
| Despesas de Funcionamento das Atividades Económicas | MADFDR-05-0121-FEDER-001314 | Aumento da competitividade da empresa através do apoio dos sobrecustos | 4 | 4 | 300 | 205 | 511237766 | Personal Fitness_Saude e Bem Estar, Lda | 60.230 | 9.034 | 4.517 | 0 |
| Despesas de Funcionamento das Atividades Económicas | MADFDR-05-0121-FEDER-001315 | Aumento da competitividade da empresa através do apoio dos sobrecustos | 4 | 4 | 300 | 205 | 511223170 | Cabeleireiro Paty, Lda. | 36.999 | 5.550 | 2.775 | 0 |
| Despesas de Funcionamento das Atividades Económicas | MADFDR-05-0121-FEDER-001316 | Aumento da competitividade da empresa através do apoio dos sobrecustos | 4 | 4 | 300 | 205 | 511014384 | Escórcio e Rodrigues Lda | 97.581 | 14.637 | 7.319 | 0 |
| Despesas de Funcionamento das Atividades Económicas | MADFDR-05-0121-FEDER-001317 | Aumento da competitividade da empresa através do apoio dos sobrecustos | 4 | 4 | 300 | 205 | 511144105 | João Paulo & Santos, Lda | 53.831 | 8.075 | 4.037 | 0 |
| Despesas de Funcionamento das Atividades Económicas | MADFDR-05-0121-FEDER-001319 | Aumento da competitividade da empresa através do apoio dos sobrecustos | 4 | 4 | 300 | 205 | 511264305 | Quatrovistas, S.A. | 1.148.136 | 100.000 | 70.000 | 0 |
| Despesas de Funcionamento das Atividades Económicas | MADFDR-05-0121-FEDER-001320 | Aumento da competitividade da empresa através do apoio dos sobrecustos | 4 | 4 | 300 | 205 | 511228732 | Ponto de Encontro, Viagens e Turismo, Lda. | 49.839 | 7.476 | 3.738 | 0 |
| Despesas de Funcionamento das Atividades Económicas | MADFDR-05-0121-FEDER-001321 | Aumento da competitividade da empresa através do apoio dos sobrecustos | 4 | 4 | 300 | 204 | 511270119 | Fundoacar - Aluguer, Comércio de Automóveis e Acessórios, Lda. | 211.376 | 31.706 | 15.853 | 0 |
| Despesas de Funcionamento das Atividades Económicas | MADFDR-05-0121-FEDER-001323 | Aumento da competitividade da empresa através do apoio dos sobrecustos | 4 | 4 | 300 | 203 | 511106475 | Quadrante - Comércio de Elevadores, Lda. | 213.587 | 32.038 | 22.427 | 0 |
| Despesas de Funcionamento das Atividades Económicas | MADFDR-05-0121-FEDER-001324 | Aumento da competitividade da empresa através do apoio dos sobrecustos | 4 | 4 | 300 | 205 | 102584095 | Ana Maria Cardoso Figueira da Silva Varela | 235.703 | 35.355 | 17.678 | 0 |
| Despesas de Funcionamento das Atividades Económicas | MADFDR-05-0121-FEDER-001325 | Aumento da competitividade da empresa através do apoio dos sobrecustos | 4 | 4 | 300 | 205 | 511213190 | Tilarco - Climatização, Alvaro D. Fernandes, Lda. | 54.693 | 8.204 | 4.102 | 0 |
| Despesas de Funcionamento das Atividades Económicas | MADFDR-05-0121-FEDER-001326 | Aumento da competitividade da empresa através do apoio dos sobrecustos | 4 | 4 | 300 | 205 | 511280459 | Maria Francelina C. Neves - Com. Prod. Farmaceuticos, Unip, Lda. | 39.815 | 5.972 | 2.986 | 0 |
| Despesas de Funcionamento das Atividades Económicas | MADFDR-05-0121-FEDER-001327 | Aumento da competitividade da empresa através do apoio dos sobrecustos | 4 | 4 | 300 | 205 | 511130821 | RS - Rui Santos Climatização, Lda. | 114.309 | 17.146 | 8.573 | 0 |
| Despesas de Funcionamento das Atividades Económicas | MADFDR-05-0121-FEDER-001328 | Aumento da competitividade da empresa através do apoio dos sobrecustos | 4 | 4 | 300 | 204 | 511014252 | Gouveia Figueira & Cia Lda | 234.535 | 35.180 | 24.626 | 0 |
| Despesas de Funcionamento das Atividades Económicas | MADFDR-05-0121-feder-001329 | Aumento da competitividade da empresa através do apoio dos sobrecustos | 4 | 4 | 300 | 203 | 511283377 | Guiniação - S.A. | 537.827 | 80.674 | 40.337 | 0 |
| Despesas de Funcionamento das Atividades Económicas | MADFDR-05-0121-FEDER-001330 | Aumento da competitividade da empresa através do apoio dos sobrecustos | 4 | 4 | 300 | 205 | 511175604 | Foto Canhas, Lda. | 69.214 | 10.382 | 7.268 | 0 |
| Despesas de Funcionamento das Atividades Económicas | MADFDR-05-0121-FEDER-001332 | Aumento da competitividade da empresa através do apoio dos sobrecustos | 4 | 4 | 300 | 205 | 511033575 | Nóbrega & Hipólito, SA | 1.288.782 | 100.000 | 70.000 | 0 |
| Despesas de Funcionamento das Atividades Económicas | MADFDR-05-0121-FEDER-001333 | Aumento da competitividade da empresa através do apoio dos sobrecustos | 4 | 4 | 300 | 205 | 511030711 | Hipólito Franco & António Nóbrega, S.A. | 218.596 | 32.789 | 22.953 | 0 |
| Despesas de Funcionamento das Atividades Económicas | MADFDR-05-0121-FEDER-001334 | Aumento da competitividade da empresa através do apoio dos sobrecustos | 4 | 4 | 300 | 205 | 511277709 | FactorEnergia - Tecnologias de Energia e Ambiente, Lda. | 27.460 | 4.119 | 2.059 | 0 |

Programa Operacional de Valorização do Potencial Económico e Coesão Territorial da RAM

| Designação do Eixo Prioritário | Candidatura / Operação | | | | | Identificação do Beneficiário | | | Montantes Aprovados | | | |
|---|-----------------------------|--|------|--------|------------------------------|-------------------------------|-----------|--|------------------------------------|-----------------|-------------------|---------------------------------|
| | Código | Designação | Tipo | Estado | Localização (NUT II/NUT III) | Tipologia | NIF | Designação | Investimento/ Custo Total Elegível | Despesa Pública | Fundo Comunitário | Montante Fundo de tipologia FSE |
| | 1 | 2 | 3 | 4 | 5 | 6 | 7 | 8 | 9 | 10 | 11 | 12 |
| Despesas de Funcionamento das Atividades Económicas | MADFDR-05-0121-FEDER-001335 | Aumento da competitividade da empresa através do apoio dos sobrecustos | 4 | 4 | 300 | 204 | 511081006 | João & Freitas, Lda | 311.884 | 46.783 | 23.391 | 0 |
| Despesas de Funcionamento das Atividades Económicas | MADFDR-05-0121-FEDER-001336 | Aumento da competitividade da empresa através do apoio dos sobrecustos | 4 | 4 | 300 | 204 | 511039786 | Lacto Madeira - Comercio de Generos Alimenticios, Lda. | 398.771 | 59.816 | 29.908 | 0 |
| Despesas de Funcionamento das Atividades Económicas | MADFDR-05-0121-FEDER-001337 | Aumento da competitividade da empresa através do apoio dos sobrecustos | 4 | 4 | 300 | 205 | 511235330 | Duarte Pinto Canalizações, Lda. | 40.646 | 6.097 | 3.048 | 0 |
| Despesas de Funcionamento das Atividades Económicas | MADFDR-05-0121-FEDER-001338 | Aumento da competitividade da empresa através do apoio dos sobrecustos | 4 | 4 | 300 | 205 | 511214057 | Velha Santa - Restauração, Lda. | 83.485 | 12.523 | 6.261 | 0 |
| Despesas de Funcionamento das Atividades Económicas | MADFDR-05-0121-FEDER-001340 | Aumento da competitividade da empresa através do apoio dos sobrecustos | 4 | 4 | 300 | 204 | 511125909 | Paulino Castanho, Iluminações, Lda. | 54.872 | 8.231 | 4.115 | 0 |
| Despesas de Funcionamento das Atividades Económicas | MADFDR-05-0121-FEDER-001341 | Aumento da competitividade da empresa através do apoio dos sobrecustos | 4 | 4 | 300 | 204 | 511182392 | Meia Serra Restauração, Lda. | 139.997 | 21.000 | 10.500 | 0 |
| Despesas de Funcionamento das Atividades Económicas | MADFDR-05-0121-FEDER-001342 | Aumento da competitividade da empresa através do apoio dos sobrecustos | 4 | 4 | 300 | 205 | 511209002 | Mobiletti - Comércio de Móveis, Lda. | 65.378 | 9.807 | 4.903 | 0 |
| Despesas de Funcionamento das Atividades Económicas | MADFDR-05-0121-FEDER-001343 | Aumento da competitividade da empresa através do apoio dos sobrecustos | 4 | 4 | 300 | 204 | 511226640 | João Eduardo de Andrade Unipessoal, Lda. | 142.416 | 21.362 | 10.681 | 0 |
| Despesas de Funcionamento das Atividades Económicas | MADFDR-05-0121-FEDER-001345 | Aumento da competitividade da empresa através do apoio dos sobrecustos | 4 | 4 | 300 | 205 | 511032579 | Sicaprep, (Madeira), Lda. | 292.450 | 43.868 | 21.934 | 0 |
| Despesas de Funcionamento das Atividades Económicas | MADFDR-05-0121-FEDER-001346 | Aumento da competitividade da empresa através do apoio dos sobrecustos | 4 | 4 | 300 | 205 | 511165897 | Abreu & Sousa, Lda | 46.993 | 7.049 | 3.524 | 0 |
| Despesas de Funcionamento das Atividades Económicas | MADFDR-05-0121-FEDER-001347 | Aumento da competitividade da empresa através do apoio dos sobrecustos | 4 | 4 | 300 | 205 | 163637539 | Maria Vanda Freitas | 18.331 | 2.750 | 1.375 | 0 |
| Despesas de Funcionamento das Atividades Económicas | MADFDR-05-0121-FEDER-001349 | Aumento da competitividade da empresa através do apoio dos sobrecustos | 4 | 4 | 300 | 205 | 511254270 | CRAM,Lda | 56.012 | 8.402 | 4.201 | 0 |
| Despesas de Funcionamento das Atividades Económicas | MADFDR-05-0121-FEDER-001350 | Aumento da competitividade da empresa através do apoio dos sobrecustos | 4 | 4 | 300 | 205 | 511195362 | Farmácia Reis Cunha Sociedade Unipessoal, Lda | 66.631 | 9.995 | 6.996 | 0 |
| Despesas de Funcionamento das Atividades Económicas | MADFDR-05-0121-FEDER-001351 | Aumento da competitividade da empresa através do apoio dos sobrecustos | 4 | 4 | 300 | 205 | 511060564 | Mariluis-Instituto de Beleza, Lda | 16.303 | 2.445 | 1.223 | 0 |
| Despesas de Funcionamento das Atividades Económicas | MADFDR-05-0121-FEDER-001352 | Aumento da competitividade da empresa através do apoio dos sobrecustos | 4 | 4 | 300 | 205 | 511186738 | Prestipneu,Lda | 95.361 | 14.304 | 7.152 | 0 |
| Despesas de Funcionamento das Atividades Económicas | MADFDR-05-0121-FEDER-001354 | Aumento da competitividade da empresa através do apoio dos sobrecustos | 4 | 4 | 300 | 204 | 511041667 | F.J - Sociedade Electrotécnica do Funchal, Lda. | 500.241 | 75.036 | 37.518 | 0 |
| Despesas de Funcionamento das Atividades Económicas | MADFDR-05-0121-FEDER-001355 | Aumento da competitividade da empresa através do apoio dos sobrecustos | 4 | 4 | 300 | 205 | 176758690 | Maria José Alvarez Gonçalves Freitas | 61.696 | 9.254 | 4.627 | 0 |
| Despesas de Funcionamento das Atividades Económicas | MADFDR-05-0121-FEDER-001356 | Aumento da competitividade da empresa através do apoio dos sobrecustos | 4 | 4 | 300 | 204 | 511066643 | Enkrott Madeira - Gestão e Tratamento de Águas, Lda. | 126.010 | 18.902 | 9.451 | 0 |
| Despesas de Funcionamento das Atividades Económicas | MADFDR-05-0121-FEDER-001358 | Aumento da competitividade da empresa através do apoio dos sobrecustos | 4 | 4 | 300 | 205 | 511087357 | Rebolo & Barbosa, Lda | 116.840 | 17.526 | 8.763 | 0 |
| Despesas de Funcionamento das Atividades Económicas | MADFDR-05-0121-FEDER-001359 | Aumento da competitividade da empresa através do apoio dos sobrecustos | 4 | 4 | 300 | 205 | 132410737 | Maria Ariete Ribeiro Pontes | 40.604 | 6.091 | 3.045 | 0 |

Programa Operacional de Valorização do Potencial Económico e Coesão Territorial da RAM

| Designação do Eixo Prioritário | Candidatura / Operação | | | | | Identificação do Beneficiário | | | Montantes Aprovados | | | |
|---|-----------------------------|--|------|--------|------------------------------|-------------------------------|-----------|--|------------------------------------|-----------------|-------------------|---------------------------------|
| | Código | Designação | Tipo | Estado | Localização (NUT II/NUT III) | Tipologia | NIF | Designação | Investimento/ Custo Total Elegível | Despesa Pública | Fundo Comunitário | Montante Fundo de tipologia FSE |
| | 1 | 2 | 3 | 4 | 5 | 6 | 7 | 8 | 9 | 10 | 11 | 12 |
| Despesas de Funcionamento das Atividades Económicas | MADFDR-05-0121-FEDER-001360 | Aumento da competitividade da empresa através do apoio dos sobrecustos | 4 | 4 | 300 | 204 | 511121580 | Camafrel Materiais Construção, Lda. | 114.336 | 17.150 | 12.005 | 0 |
| Despesas de Funcionamento das Atividades Económicas | MADFDR-05-0121-FEDER-001361 | Aumento da competitividade da empresa através do apoio dos sobrecustos | 4 | 4 | 300 | 204 | 511093764 | CAEA - Importação, Lda. | 84.379 | 12.657 | 8.860 | 0 |
| Despesas de Funcionamento das Atividades Económicas | MADFDR-05-0121-FEDER-001362 | Aumento da competitividade da empresa através do apoio dos sobrecustos | 4 | 4 | 300 | 205 | 511126751 | Nautisantos Actividades Desportivas Lda | 179.076 | 26.861 | 18.803 | 0 |
| Despesas de Funcionamento das Atividades Económicas | MADFDR-05-0121-FEDER-001363 | Aumento da competitividade da empresa através do apoio dos sobrecustos | 4 | 4 | 300 | 205 | 511166001 | ML e Manuel Lúcia Lda. | 73.902 | 11.085 | 5.543 | 0 |
| Despesas de Funcionamento das Atividades Económicas | MADFDR-05-0121-FEDER-001364 | Aumento da competitividade da empresa através do apoio dos sobrecustos | 4 | 4 | 300 | 204 | 511036779 | Irmãos Caldeira, Lda. | 158.803 | 23.821 | 11.910 | 0 |
| Despesas de Funcionamento das Atividades Económicas | MADFDR-05-0121-FEDER-001365 | Aumento da competitividade da empresa através do apoio dos sobrecustos | 4 | 4 | 300 | 205 | 157076296 | Maria Fátima Conceição Costa | 49.082 | 7.362 | 5.154 | 0 |
| Despesas de Funcionamento das Atividades Económicas | MADFDR-05-0121-FEDER-001366 | Aumento da competitividade da empresa através do apoio dos sobrecustos | 4 | 4 | 300 | 204 | 511045549 | MonizSol - Soc. Turística do Porto Moniz, Lda. | 201.836 | 30.275 | 15.138 | 0 |
| Despesas de Funcionamento das Atividades Económicas | MADFDR-05-0121-FEDER-001367 | Aumento da competitividade da empresa através do apoio dos sobrecustos | 4 | 4 | 300 | 205 | 511230788 | TicSol - Informática, Lda. | 51.583 | 7.737 | 3.869 | 0 |
| Despesas de Funcionamento das Atividades Económicas | MADFDR-05-0121-FEDER-001369 | Aumento da competitividade da empresa através do apoio dos sobrecustos | 4 | 4 | 300 | 205 | 511207530 | Firmina e Rodrigues, Lda. | 52.972 | 7.946 | 5.562 | 0 |
| Despesas de Funcionamento das Atividades Económicas | MADFDR-05-0121-FEDER-001370 | Aumento da competitividade da empresa através do apoio dos sobrecustos | 4 | 4 | 300 | 205 | 180441337 | Manuel Honorio Ferreira de Sousa | 92.851 | 13.928 | 6.964 | 0 |
| Despesas de Funcionamento das Atividades Económicas | MADFDR-05-0121-FEDER-001371 | Aumento da competitividade da empresa através do apoio dos sobrecustos | 4 | 4 | 300 | 204 | 512098620 | Arsenio Dinis de Nobrega Gonçalves-Unip., Lda | 117.580 | 17.637 | 8.819 | 0 |
| Despesas de Funcionamento das Atividades Económicas | MADFDR-05-0121-FEDER-001372 | Aumento da competitividade da empresa através do apoio dos sobrecustos | 4 | 4 | 300 | 205 | 511189303 | Gouveia e Filhos, Lda. | 29.392 | 4.409 | 2.204 | 0 |
| Despesas de Funcionamento das Atividades Económicas | MADFDR-05-0121-FEDER-001374 | Aumento da competitividade da empresa através do apoio dos sobrecustos | 4 | 4 | 300 | 205 | 511140223 | Victor P M de Freitas - Carpintaria, Sociedade Unipessoal, Lda. | 119.756 | 17.963 | 8.982 | 0 |
| Despesas de Funcionamento das Atividades Económicas | MADFDR-05-0121-FEDER-001375 | Aumento da competitividade da empresa através do apoio dos sobrecustos | 4 | 4 | 300 | 205 | 511124538 | Som e Imagem da Calheta - Assistência e Reparação Electrónica, Lda | 48.930 | 7.340 | 3.670 | 0 |
| Despesas de Funcionamento das Atividades Económicas | MADFDR-05-0121-FEDER-001376 | Aumento da competitividade da empresa através do apoio dos sobrecustos | 4 | 4 | 300 | 205 | 511084099 | Tacão Alto - Sapataria e Pronto a Vestir, Lda. | 51.905 | 7.786 | 3.893 | 0 |
| Despesas de Funcionamento das Atividades Económicas | MADFDR-05-0121-FEDER-001377 | Aumento da competitividade da empresa através do apoio dos sobrecustos | 4 | 4 | 300 | 205 | 511025700 | Invermaque - Soc. para o Comércio de Máquinas e Ferramentas, Lda. | 36.829 | 5.524 | 2.762 | 0 |
| Despesas de Funcionamento das Atividades Económicas | MADFDR-05-0121-FEDER-001378 | Aumento da competitividade da empresa através do apoio dos sobrecustos | 4 | 4 | 300 | 205 | 511096399 | João Dinis & Irmãos, Lda. | 95.881 | 14.382 | 7.191 | 0 |
| Despesas de Funcionamento das Atividades Económicas | MADFDR-05-0121-FEDER-001380 | Aumento da competitividade da empresa através do apoio dos sobrecustos | 4 | 4 | 300 | 204 | 511105975 | Madeiraviagens - Agencia de Viagens e Turismo, Lda. | 60.391 | 9.059 | 4.529 | 0 |
| Despesas de Funcionamento das Atividades Económicas | MADFDR-05-0121-FEDER-001381 | Aumento da competitividade da empresa através do apoio dos sobrecustos | 4 | 4 | 300 | 205 | 511254792 | Sopesi Manutenção de Automóveis, Lda | 53.712 | 8.057 | 4.028 | 0 |
| Despesas de Funcionamento das Atividades Económicas | MADFDR-05-0121-FEDER-001382 | Aumento da competitividade da empresa através do apoio dos sobrecustos | 4 | 4 | 300 | 205 | 511214405 | José Carlos Melim Filhos, Lda. | 81.058 | 12.159 | 6.079 | 0 |

Programa Operacional de Valorização do Potencial Económico e Coesão Territorial da RAM

| Designação do Eixo Prioritário | Candidatura / Operação | | | | | Identificação do Beneficiário | | | Montantes Aprovados | | | |
|---|-----------------------------|--|------|--------|------------------------------|-------------------------------|-----------|--|------------------------------------|-----------------|-------------------|---------------------------------|
| | Código | Designação | Tipo | Estado | Localização (NUT II/NUT III) | Tipologia | NIF | Designação | Investimento/ Custo Total Elegível | Despesa Pública | Fundo Comunitário | Montante Fundo de tipologia FSE |
| | 1 | 2 | 3 | 4 | 5 | 6 | 7 | 8 | 9 | 10 | 11 | 12 |
| Despesas de Funcionamento das Atividades Económicas | MADFDR-05-0121-FEDER-001383 | Aumento da competitividade da empresa através do apoio dos sobrecustos | 4 | 4 | 300 | 205 | 511281382 | Nuno Luís Automóveis Unipessoal, Lda. | 35.712 | 5.357 | 2.678 | 0 |
| Despesas de Funcionamento das Atividades Económicas | MADFDR-05-0121-FEDER-001385 | Aumento da competitividade da empresa através do apoio dos sobrecustos | 4 | 4 | 300 | 205 | 132562049 | Gabriel Rodrigues | 150.082 | 21.791 | 10.896 | 0 |
| Despesas de Funcionamento das Atividades Económicas | MADFDR-05-0121-FEDER-001386 | Aumento da competitividade da empresa através do apoio dos sobrecustos | 4 | 4 | 300 | 205 | 511262868 | Nelio Abreu-Joias, Lda | 35.871 | 5.381 | 2.690 | 0 |
| Despesas de Funcionamento das Atividades Económicas | MADFDR-05-0121-FEDER-001387 | Aumento da competitividade da empresa através do apoio dos sobrecustos | 4 | 4 | 300 | 205 | 511222114 | Cabral & Sousa - Comércio de Vestuário, Lda | 37.865 | 5.680 | 2.840 | 0 |
| Despesas de Funcionamento das Atividades Económicas | MADFDR-05-0121-FEDER-001388 | Aumento da competitividade da empresa através do apoio dos sobrecustos | 4 | 4 | 300 | 204 | 508462789 | Segredos do Oriente, Lda. | 129.624 | 19.444 | 9.722 | 0 |
| Despesas de Funcionamento das Atividades Económicas | MADFDR-05-0121-FEDER-001391 | Aumento da competitividade da empresa através do apoio dos sobrecustos | 4 | 4 | 300 | 205 | 511051964 | Rosário & Sousa, Lda | 73.887 | 11.083 | 5.542 | 0 |
| Despesas de Funcionamento das Atividades Económicas | MADFDR-05-0121-FEDER-001393 | Aumento da competitividade da empresa através do apoio dos sobrecustos | 4 | 4 | 300 | 205 | 511064403 | Sargo & Gomes Construções Lda | 78.675 | 10.904 | 5.452 | 0 |
| Despesas de Funcionamento das Atividades Económicas | MADFDR-05-0121-FEDER-001394 | Aumento da competitividade da empresa através do apoio dos sobrecustos | 4 | 4 | 300 | 205 | 511265280 | Luís Carlos Araújo Delgado - Unipessoal, Lda. | 77.239 | 11.586 | 5.793 | 0 |
| Despesas de Funcionamento das Atividades Económicas | MADFDR-05-0121-FEDER-001395 | Aumento da competitividade da empresa através do apoio dos sobrecustos | 4 | 4 | 300 | 205 | 511200811 | AFC - Agência Funerária do Caniço, Unipessoal, Lda. | 22.597 | 3.390 | 1.695 | 0 |
| Despesas de Funcionamento das Atividades Económicas | MADFDR-05-0121-FEDER-001396 | Aumento da competitividade da empresa através do apoio dos sobrecustos | 4 | 4 | 300 | 205 | 511073704 | David Gomes Teixeira, Lda. | 65.403 | 9.810 | 4.905 | 0 |
| Despesas de Funcionamento das Atividades Económicas | MADFDR-05-0121-FEDER-001398 | Aumento da competitividade da empresa através do apoio dos sobrecustos | 4 | 4 | 300 | 204 | 511003030 | Carlos Fernandes, Lda. | 309.305 | 46.396 | 23.198 | 0 |
| Despesas de Funcionamento das Atividades Económicas | MADFDR-05-0121-FEDER-001399 | Aumento da competitividade da empresa através do apoio dos sobrecustos | 4 | 4 | 300 | 205 | 511063300 | Sousa Brazão & Filhos Lda. | 42.956 | 6.443 | 3.222 | 0 |
| Despesas de Funcionamento das Atividades Económicas | MADFDR-05-0121-FEDER-001401 | Aumento da competitividade da empresa através do apoio dos sobrecustos | 4 | 4 | 300 | 205 | 511061188 | Madeira Leão - Comércio Veículos Automóveis Peças e Acessórios, Lda. | 53.119 | 7.968 | 5.578 | 0 |
| Despesas de Funcionamento das Atividades Económicas | MADFDR-05-0121-FEDER-001402 | Aumento da competitividade da empresa através do apoio dos sobrecustos | 4 | 4 | 300 | 204 | 511242913 | S & M Pharma | 152.927 | 22.939 | 16.057 | 0 |
| Despesas de Funcionamento das Atividades Económicas | MADFDR-05-0121-FEDER-001403 | Aumento da competitividade da empresa através do apoio dos sobrecustos | 4 | 4 | 300 | 205 | 511159579 | Hotel - Euro Moniz, Lda., | 94.110 | 14.117 | 7.058 | 0 |
| Despesas de Funcionamento das Atividades Económicas | MADFDR-05-0121-FEDER-001404 | Aumento da competitividade da empresa através do apoio dos sobrecustos | 4 | 4 | 300 | 205 | 511012071 | Natividades Rosas e Gonçalves, Lda. | 206.842 | 31.026 | 15.513 | 0 |
| Despesas de Funcionamento das Atividades Económicas | MADFDR-05-0121-FEDER-001405 | Aumento da competitividade da empresa através do apoio dos sobrecustos | 4 | 4 | 300 | 205 | 511021860 | Freitas & Brites, Lda. | 138.656 | 20.798 | 14.559 | 0 |
| Despesas de Funcionamento das Atividades Económicas | MADFDR-05-0121-FEDER-001406 | Aumento da competitividade da empresa através do apoio dos sobrecustos | 4 | 4 | 300 | 205 | 511031610 | Auto Sueoste, Lda. | 30.194 | 4.529 | 3.170 | 0 |
| Despesas de Funcionamento das Atividades Económicas | MADFDR-05-0121-FEDER-001407 | Aumento da competitividade da empresa através do apoio dos sobrecustos | 4 | 4 | 300 | 204 | 507844203 | Motivos D'Orgulho, Lda. | 164.120 | 24.618 | 12.309 | 0 |
| Despesas de Funcionamento das Atividades Económicas | MADFDR-05-0121-FEDER-001410 | Aumento da competitividade da empresa através do apoio dos sobrecustos | 4 | 4 | 300 | 205 | 511220570 | TEXVEL - Engenharia e Construção Lda | 14.886 | 2.233 | 1.116 | 0 |

Programa Operacional de Valorização do Potencial Económico e Coesão Territorial da RAM

| Designação do Eixo Prioritário | Candidatura / Operação | | | | | Identificação do Beneficiário | | | Montantes Aprovados | | | |
|---|-----------------------------|--|------|--------|------------------------------|-------------------------------|-----------|--|------------------------------------|-----------------|-------------------|---------------------------------|
| | Código | Designação | Tipo | Estado | Localização (NUT II/NUT III) | Tipologia | NIF | Designação | Investimento/ Custo Total Elegível | Despesa Pública | Fundo Comunitário | Montante Fundo de tipologia FSE |
| | 1 | 2 | 3 | 4 | 5 | 6 | 7 | 8 | 9 | 10 | 11 | 12 |
| Despesas de Funcionamento das Atividades Económicas | MADFDR-05-0121-FEDER-001411 | Aumento da competitividade da empresa através do apoio dos sobrecustos | 4 | 4 | 300 | 205 | 511188951 | Ruel & Ruel, Lda. | 28.798 | 4.320 | 2.160 | 0 |
| Despesas de Funcionamento das Atividades Económicas | MADFDR-05-0121-FEDER-001412 | Aumento da competitividade da empresa através do apoio dos sobrecustos | 4 | 4 | 300 | 205 | 511254741 | SNACK BAR DAS BABOSAS, LDA | 13.068 | 1.960 | 980 | 0 |
| Despesas de Funcionamento das Atividades Económicas | MADFDR-05-0121-FEDER-001413 | Aumento da competitividade da empresa através do apoio dos sobrecustos | 4 | 4 | 300 | 201 | 228389682 | Maojun Ye | 162.642 | 22.805 | 11.403 | 0 |
| Despesas de Funcionamento das Atividades Económicas | MADFDR-05-0121-FEDER-001414 | Aumento da competitividade da empresa através do apoio dos sobrecustos | 4 | 4 | 300 | 205 | 508323460 | Fresh Citrus, Lda. | 17.974 | 2.696 | 1.348 | 0 |
| Despesas de Funcionamento das Atividades Económicas | MADFDR-05-0121-FEDER-001415 | Aumento da competitividade da empresa através do apoio dos sobrecustos | 4 | 4 | 300 | 205 | 511107994 | Café da Praça Colombo Estabelecimentos de Restauração, Lda. | 61.094 | 9.164 | 4.582 | 0 |
| Despesas de Funcionamento das Atividades Económicas | MADFDR-05-0121-FEDER-001416 | Aumento da competitividade da empresa através do apoio dos sobrecustos | 4 | 4 | 300 | 204 | 511035853 | Mateus & Nunes, Lda. | 202.418 | 30.363 | 21.254 | 0 |
| Despesas de Funcionamento das Atividades Económicas | MADFDR-05-0121-FEDER-001417 | Aumento da competitividade da empresa através do apoio dos sobrecustos | 4 | 4 | 300 | 204 | 511008155 | Cooperativa Agrícola do Funchal, CRL | 581.129 | 87.169 | 43.585 | 0 |
| Despesas de Funcionamento das Atividades Económicas | MADFDR-05-0121-FEDER-001418 | Aumento da competitividade da empresa através do apoio dos sobrecustos | 4 | 4 | 300 | 204 | 511284381 | Axcan, Lda. | 85.626 | 12.844 | 6.422 | 0 |
| Despesas de Funcionamento das Atividades Económicas | MADFDR-05-0121-FEDER-001419 | Aumento da competitividade da empresa através do apoio dos sobrecustos | 4 | 4 | 300 | 205 | 511233442 | Farmácia Penha D'Águia, Sociedade Unipessoal, Lda | 128.079 | 19.212 | 13.448 | 0 |
| Despesas de Funcionamento das Atividades Económicas | MADFDR-05-0121-FEDER-001421 | Aumento da competitividade da empresa através do apoio dos sobrecustos | 4 | 4 | 300 | 205 | 511259328 | Bela Sombra - Comércio de Flores Unipessoal, Lda | 40.318 | 6.048 | 3.024 | 0 |
| Despesas de Funcionamento das Atividades Económicas | MADFDR-05-0121-FEDER-001422 | Aumento da competitividade da empresa através do apoio dos sobrecustos | 4 | 4 | 300 | 205 | 509030360 | Vanguartour - Agência de Viagens, Lda. | 56.935 | 8.540 | 5.978 | 0 |
| Despesas de Funcionamento das Atividades Económicas | MADFDR-05-0121-FEDER-001423 | Aumento da competitividade da empresa através do apoio dos sobrecustos | 4 | 4 | 300 | 204 | 511270062 | N. Luís Pereira - Sociedade Unipessoal Lda | 46.592 | 6.989 | 4.892 | 0 |
| Despesas de Funcionamento das Atividades Económicas | MADFDR-05-0121-FEDER-001424 | Aumento da competitividade da empresa através do apoio dos sobrecustos | 4 | 4 | 300 | 204 | 511075413 | Planeta Azul - Viagens e Turismo, Lda. | 267.008 | 40.051 | 20.026 | 0 |
| Despesas de Funcionamento das Atividades Económicas | MADFDR-05-0121-FEDER-001425 | Aumento da competitividade da empresa através do apoio dos sobrecustos | 4 | 4 | 300 | 205 | 508786177 | Combate dos Sabores, Lda. | 61.727 | 9.259 | 4.630 | 0 |
| Despesas de Funcionamento das Atividades Económicas | MADFDR-05-0121-FEDER-001426 | Aumento da competitividade da empresa através do apoio dos sobrecustos | 4 | 4 | 300 | 204 | 511076126 | Restaurante O Almirante, Lda | 121.841 | 18.276 | 12.793 | 0 |
| Despesas de Funcionamento das Atividades Económicas | MADFDR-05-0121-FEDER-001427 | Aumento da competitividade da empresa através do apoio dos sobrecustos | 4 | 4 | 300 | 205 | 511031459 | Ferreira e Lopes, Lda. | 82.098 | 12.315 | 6.157 | 0 |
| Despesas de Funcionamento das Atividades Económicas | MADFDR-05-0121-FEDER-001428 | Aumento da competitividade da empresa através do apoio dos sobrecustos | 4 | 4 | 300 | 204 | 511048572 | Jardins do Infante - Hotelaria e similares, Lda | 25.980 | 3.897 | 1.949 | 0 |
| Despesas de Funcionamento das Atividades Económicas | MADFDR-05-0121-FEDER-001429 | Aumento da competitividade da empresa através do apoio dos sobrecustos | 4 | 4 | 300 | 205 | 511281714 | Alexgo Travel - Viagens e Turismo, Unipessoal, Lda. | 65.245 | 9.787 | 4.893 | 0 |
| Despesas de Funcionamento das Atividades Económicas | MADFDR-05-0121-FEDER-001433 | Aumento da competitividade da empresa através do apoio dos sobrecustos | 4 | 4 | 300 | 205 | 511209835 | Padaria e Pastelaria Solar dos Álamos, Sociedade Unipessoal, Lda., | 87.466 | 13.120 | 6.560 | 0 |
| Despesas de Funcionamento das Atividades Económicas | MADFDR-05-0121-FEDER-001434 | Aumento da competitividade da empresa através do apoio dos sobrecustos | 4 | 4 | 300 | 205 | 511283067 | Express XXI - Unipessoal, Lda. | 37.295 | 5.594 | 2.797 | 0 |

Programa Operacional de Valorização do Potencial Económico e Coesão Territorial da RAM

| Designação do Eixo Prioritário | Candidatura / Operação | | | | | Identificação do Beneficiário | | | Montantes Aprovados | | | |
|---|-----------------------------|--|------|--------|------------------------------|-------------------------------|-----------|--|------------------------------------|-----------------|-------------------|---------------------------------|
| | Código | Designação | Tipo | Estado | Localização (NUT II/NUT III) | Tipologia | NIF | Designação | Investimento/ Custo Total Elegível | Despesa Pública | Fundo Comunitário | Montante Fundo de tipologia FSE |
| | 1 | 2 | 3 | 4 | 5 | 6 | 7 | 8 | 9 | 10 | 11 | 12 |
| Despesas de Funcionamento das Atividades Económicas | MADFDR-05-0121-FEDER-001435 | Aumento da competitividade da empresa através do apoio dos sobrecustos | 4 | 4 | 300 | 204 | 512030049 | Refúgio Atlântico - Exploração Hoteleira e Turística, S.A. | 150.375 | 22.556 | 11.278 | 0 |
| Despesas de Funcionamento das Atividades Económicas | MADFDR-05-0121-FEDER-001436 | Aumento da competitividade da empresa através do apoio dos sobrecustos | 4 | 4 | 300 | 205 | 508857015 | Lopez & Silva - Cabeleireiros, Lda | 74.039 | 11.106 | 7.774 | 0 |
| Despesas de Funcionamento das Atividades Económicas | MADFDR-05-0121-FEDER-001438 | Aumento da competitividade da empresa através do apoio dos sobrecustos | 4 | 4 | 300 | 205 | 511195435 | Avelino Teixeira, Unipessoal, Lda. | 75.906 | 11.386 | 5.693 | 0 |
| Despesas de Funcionamento das Atividades Económicas | MADFDR-05-0121-FEDER-001440 | Aumento da competitividade da empresa através do apoio dos sobrecustos | 4 | 4 | 300 | 205 | 511035098 | Fernandes & Nunes, Lda. | 9.003 | 707 | 353 | 0 |
| Despesas de Funcionamento das Atividades Económicas | MADFDR-05-0121-FEDER-001442 | Aumento da competitividade da empresa através do apoio dos sobrecustos | 4 | 4 | 300 | 205 | 509132936 | Ss Financial - Contabilidade, Gestão e Consultoria, Lda. | 54.728 | 8.209 | 5.746 | 0 |
| Despesas de Funcionamento das Atividades Económicas | MADFDR-05-0121-FEDER-001443 | Aumento da competitividade da empresa através do apoio dos sobrecustos | 4 | 4 | 300 | 204 | 511014864 | Vasconcelos & Abreu, Lda | 90.042 | 13.506 | 6.753 | 0 |
| Despesas de Funcionamento das Atividades Económicas | MADFDR-05-0121-FEDER-001444 | Aumento da competitividade da empresa através do apoio dos sobrecustos | 4 | 4 | 300 | 205 | 511224826 | Opertrans - Transportes de Contentores, Lda. | 155.099 | 23.265 | 11.632 | 0 |
| Despesas de Funcionamento das Atividades Económicas | MADFDR-05-0121-FEDER-001446 | Aumento da competitividade da empresa através do apoio dos sobrecustos | 4 | 4 | 300 | 205 | 511051000 | Madfisco - Contabilidade e Fiscalidade, Lda. | 229.769 | 34.465 | 17.233 | 0 |
| Despesas de Funcionamento das Atividades Económicas | MADFDR-05-0121-FEDER-001447 | Aumento da competitividade da empresa através do apoio dos sobrecustos | 4 | 4 | 300 | 205 | 511279833 | Ana Paula Severim Martins - Sociedade Farmaceutica Unipessoal, Lda | 87.022 | 13.053 | 6.527 | 0 |
| Despesas de Funcionamento das Atividades Económicas | MADFDR-05-0121-FEDER-001448 | Aumento da competitividade da empresa através do apoio dos sobrecustos | 4 | 4 | 300 | 205 | 511051522 | Opertrans - Equipamentos e Transportes, Lda | 307.205 | 46.081 | 23.040 | 0 |
| Despesas de Funcionamento das Atividades Económicas | MADFDR-05-0121-FEDER-001449 | Aumento da competitividade da empresa através do apoio dos sobrecustos | 4 | 4 | 300 | 204 | 511060971 | SÓ USA - Técnica de Limpeza e Desinfecção, SA | 297.452 | 44.618 | 22.309 | 0 |
| Despesas de Funcionamento das Atividades Económicas | MADFDR-05-0121-FEDER-001450 | Aumento da competitividade da empresa através do apoio dos sobrecustos | 4 | 4 | 300 | 205 | 511037635 | Hidrorendo Comércio de Materiais de Construção, S.A. | 22.148 | 3.322 | 1.661 | 0 |
| Despesas de Funcionamento das Atividades Económicas | MADFDR-05-0121-FEDER-001451 | Aumento da competitividade da empresa através do apoio dos sobrecustos | 4 | 4 | 300 | 203 | 511224850 | Opertrans Logistica | 711.060 | 100.000 | 50.000 | 0 |
| Despesas de Funcionamento das Atividades Económicas | MADFDR-05-0121-FEDER-001452 | Aumento da competitividade da empresa através do apoio dos sobrecustos | 4 | 4 | 300 | 205 | 511156197 | Espaço FA - Arquitectura de Interiores, Unipessoal, Lda | 42.739 | 6.411 | 3.205 | 0 |
| Despesas de Funcionamento das Atividades Económicas | MADFDR-05-0121-FEDER-001453 | Aumento da competitividade da empresa através do apoio dos sobrecustos | 4 | 4 | 300 | 203 | 511073755 | Betamar Torre Praia - Investimentos Turísticos, Lda. | 662.892 | 99.434 | 49.717 | 0 |
| Despesas de Funcionamento das Atividades Económicas | MADFDR-05-0121-FEDER-001454 | Aumento da competitividade da empresa através do apoio dos sobrecustos | 4 | 4 | 300 | 205 | 511080042 | Betamar - Praia Dourada Inv. Turísticos, Lda | 256.369 | 38.455 | 19.228 | 0 |
| Despesas de Funcionamento das Atividades Económicas | MADFDR-05-0121-FEDER-001455 | Aumento da competitividade da empresa através do apoio dos sobrecustos | 4 | 4 | 300 | 205 | 502895632 | Aparhotelumar - Hotelaria, Lda. | 86.155 | 12.923 | 6.462 | 0 |
| Despesas de Funcionamento das Atividades Económicas | MADFDR-05-0121-FEDER-001456 | Aumento da competitividade da empresa através do apoio dos sobrecustos | 4 | 4 | 300 | 203 | 501434453 | Bitranlis - Agentes Transitários, Lda. | 25.651 | 3.848 | 1.924 | 0 |
| Despesas de Funcionamento das Atividades Económicas | MADFDR-05-0121-FEDER-001457 | Aumento da competitividade da empresa através do apoio dos sobrecustos | 4 | 4 | 300 | 205 | 511022760 | Bitrans - Agência Transitários (Madeira), Lda. | 446.561 | 66.984 | 33.492 | 0 |
| Despesas de Funcionamento das Atividades Económicas | MADFDR-05-0121-FEDER-001458 | Aumento da competitividade da empresa através do apoio dos sobrecustos | 4 | 4 | 300 | 204 | 511057687 | Panoeste Panificadora Oeste, Lda | 112.301 | 16.845 | 8.423 | 0 |

Programa Operacional de Valorização do Potencial Económico e Coesão Territorial da RAM

| Designação do Eixo Prioritário | Candidatura / Operação | | | | | Identificação do Beneficiário | | | Montantes Aprovados | | | |
|---|-----------------------------|--|------|--------|------------------------------|-------------------------------|-----------|--|------------------------------------|-----------------|-------------------|---------------------------------|
| | Código | Designação | Tipo | Estado | Localização (NUT II/NUT III) | Tipologia | NIF | Designação | Investimento/ Custo Total Elegível | Despesa Pública | Fundo Comunitário | Montante Fundo de tipologia FSE |
| | 1 | 2 | 3 | 4 | 5 | 6 | 7 | 8 | 9 | 10 | 11 | 12 |
| Despesas de Funcionamento das Atividades Económicas | MADFDR-05-0121-FEDER-001460 | Aumento da competitividade da empresa através do apoio dos sobrecustos | 4 | 4 | 300 | 205 | 511096518 | Ana DARfet Decoração e interiores, Lda. | 60.796 | 9.119 | 6.384 | 0 |
| Despesas de Funcionamento das Atividades Económicas | MADFDR-05-0121-FEDER-001462 | Aumento da competitividade da empresa através do apoio dos sobrecustos | 4 | 4 | 300 | 204 | 511019149 | Farmácia Confiança do Funchal, Lda. | 61.183 | 9.177 | 6.424 | 0 |
| Despesas de Funcionamento das Atividades Económicas | MADFDR-05-0121-FEDER-001463 | Aumento da competitividade da empresa através do apoio dos sobrecustos | 4 | 4 | 300 | 204 | 511063598 | Nascimento e Nascimento Lda | 123.578 | 18.537 | 12.976 | 0 |
| Despesas de Funcionamento das Atividades Económicas | MADFDR-05-0121-FEDER-001465 | Aumento da competitividade da empresa através do apoio dos sobrecustos | 4 | 4 | 300 | 204 | 511057709 | Metalomecânica da Cancela, Lda. | 240.887 | 36.133 | 18.067 | 0 |
| Despesas de Funcionamento das Atividades Económicas | MADFDR-05-0121-FEDER-001467 | Aumento da competitividade da empresa através do apoio dos sobrecustos | 4 | 4 | 300 | 205 | 191670413 | Nélio Hipólito Caires Nobrega | 8.146 | 1.222 | 611 | 0 |
| Despesas de Funcionamento das Atividades Económicas | MADFDR-05-0121-FEDER-001468 | Aumento da competitividade da empresa através do apoio dos sobrecustos | 4 | 4 | 300 | 205 | 511002521 | Vieira & Gonçalves, Lda. | 34.419 | 5.163 | 2.581 | 0 |
| Despesas de Funcionamento das Atividades Económicas | MADFDR-05-0121-FEDER-001469 | Aumento da competitividade da empresa através do apoio dos sobrecustos | 4 | 4 | 300 | 205 | 511283180 | Zenergia, Lda. | 29.880 | 4.482 | 2.241 | 0 |
| Despesas de Funcionamento das Atividades Económicas | MADFDR-05-0121-FEDER-001470 | Aumento da competitividade da empresa através do apoio dos sobrecustos | 4 | 4 | 300 | 204 | 511175590 | Serrado & Filhas Lda | 101.247 | 15.187 | 7.594 | 0 |
| Despesas de Funcionamento das Atividades Económicas | MADFDR-05-0121-FEDER-001471 | Aumento da competitividade da empresa através do apoio dos sobrecustos | 4 | 4 | 300 | 204 | 511035160 | Dima - Distribuição Madeira, Lda. | 205.854 | 30.878 | 15.439 | 0 |
| Despesas de Funcionamento das Atividades Económicas | MADFDR-05-0121-FEDER-001472 | Aumento da competitividade da empresa através do apoio dos sobrecustos | 4 | 4 | 300 | 204 | 142172944 | Maria Teresa Gonçalves de Andrade Spinola | 70.243 | 10.536 | 7.376 | 0 |
| Despesas de Funcionamento das Atividades Económicas | MADFDR-05-0121-FEDER-001473 | Aumento da competitividade da empresa através do apoio dos sobrecustos | 4 | 4 | 300 | 201 | 511226454 | Ribeiro Frio Exploração de Restaurantes e Estabelecimentos de Bebidas, Lda | 60.289 | 9.043 | 4.522 | 0 |
| Despesas de Funcionamento das Atividades Económicas | MADFDR-05-0121-FEDER-001474 | Aumento da competitividade da empresa através do apoio dos sobrecustos | 4 | 4 | 300 | 205 | 509140440 | SJM - RESTAURAÇÃO LDA | 34.491 | 5.174 | 2.587 | 0 |
| Despesas de Funcionamento das Atividades Económicas | MADFDR-05-0121-FEDER-001475 | Aumento da competitividade da empresa através do apoio dos sobrecustos | 4 | 4 | 300 | 205 | 511051530 | Fagorama - Coop. Prod. e Com. de Prod. Agrícolas, CRL. | 65.686 | 9.853 | 6.897 | 0 |
| Despesas de Funcionamento das Atividades Económicas | MADFDR-05-0121-FEDER-001476 | Aumento da competitividade da empresa através do apoio dos sobrecustos | 4 | 4 | 300 | 205 | 511192991 | Frutaria Cidade Velha, Lda. | 67.456 | 10.118 | 5.059 | 0 |
| Despesas de Funcionamento das Atividades Económicas | MADFDR-05-0121-FEDER-001477 | Aumento da competitividade da empresa através do apoio dos sobrecustos | 4 | 4 | 300 | 205 | 511220766 | Yvonne da Silva Tavares Unipessoal, Lda. | 39.142 | 5.871 | 2.936 | 0 |
| Despesas de Funcionamento das Atividades Económicas | MADFDR-05-0121-FEDER-001480 | Aumento da competitividade da empresa através do apoio dos sobrecustos | 4 | 4 | 300 | 205 | 511029578 | Mini Mercado Bar Vista Alegre, Lda. | 27.277 | 4.092 | 2.046 | 0 |
| Despesas de Funcionamento das Atividades Económicas | MADFDR-05-0121-FEDER-001481 | Aumento da competitividade da empresa através do apoio dos sobrecustos | 4 | 4 | 300 | 203 | 511029365 | Mata S.A. | 1.146.263 | 100.000 | 50.000 | 0 |
| Despesas de Funcionamento das Atividades Económicas | MADFDR-05-0121-FEDER-001482 | Aumento da competitividade da empresa através do apoio dos sobrecustos | 4 | 4 | 300 | 205 | 509191460 | Maria Alexandra Cardoso, Unipessoal, Lda. | 45.254 | 6.788 | 4.752 | 0 |
| Despesas de Funcionamento das Atividades Económicas | MADFDR-05-0121-FEDER-001483 | Aumento da competitividade da empresa através do apoio dos sobrecustos | 4 | 4 | 300 | 205 | 509227899 | Vaga Criativa, Lda. | 26.441 | 3.966 | 1.983 | 0 |
| Despesas de Funcionamento das Atividades Económicas | MADFDR-05-0121-FEDER-001484 | Aumento da competitividade da empresa através do apoio dos sobrecustos | 4 | 4 | 300 | 205 | 511274823 | Allprime - Inovação qualidade e Segurança Unipessoal, Lda | 27.053 | 4.058 | 2.029 | 0 |

Programa Operacional de Valorização do Potencial Económico e Coesão Territorial da RAM

| Designação do Eixo Prioritário | Candidatura / Operação | | | | | Identificação do Beneficiário | | | Montantes Aprovados | | | |
|---|-----------------------------|--|------|--------|------------------------------|-------------------------------|-----------|---|------------------------------------|-----------------|-------------------|---------------------------------|
| | Código | Designação | Tipo | Estado | Localização (NUT II/NUT III) | Tipologia | NIF | Designação | Investimento/ Custo Total Elegível | Despesa Pública | Fundo Comunitário | Montante Fundo de tipologia FSE |
| | 1 | 2 | 3 | 4 | 5 | 6 | 7 | 8 | 9 | 10 | 11 | 12 |
| Despesas de Funcionamento das Atividades Económicas | MADFDR-05-0121-FEDER-001485 | Aumento da competitividade da empresa através do apoio dos sobrecustos | 4 | 4 | 300 | 205 | 507842537 | Fonte dos Segredos - Pastelaria, Lda | 43.835 | 6.575 | 4.603 | 0 |
| Despesas de Funcionamento das Atividades Económicas | MADFDR-05-0121-FEDER-001488 | Aumento da competitividade da empresa através do apoio dos sobrecustos | 4 | 4 | 300 | 205 | 511067852 | A Corriola - Flores e Decoração, Lda. | 27.024 | 4.054 | 2.838 | 0 |
| Despesas de Funcionamento das Atividades Económicas | MADFDR-05-0121-FEDER-001489 | Aumento da competitividade da empresa através do apoio dos sobrecustos | 4 | 4 | 300 | 204 | 511049145 | Argo Madeira Lda. | 236.509 | 35.476 | 17.738 | 0 |
| Despesas de Funcionamento das Atividades Económicas | MADFDR-05-0121-FEDER-001490 | Aumento da competitividade da empresa através do apoio dos sobrecustos | 4 | 4 | 300 | 205 | 511239734 | Couto Figueira e Gouveia, Lda. | 24.772 | 3.716 | 1.858 | 0 |
| Despesas de Funcionamento das Atividades Económicas | MADFDR-05-0121-FEDER-001492 | Aumento da competitividade da empresa através do apoio dos sobrecustos | 4 | 4 | 300 | 205 | 511159080 | Luvego - Gabinete de Engenharia e Arquitectura, Lda. | 51.478 | 7.722 | 5.405 | 0 |
| Despesas de Funcionamento das Atividades Económicas | MADFDR-05-0121-FEDER-001493 | Aumento da competitividade da empresa através do apoio dos sobrecustos | 4 | 4 | 300 | 205 | 511240732 | Safetygest Engenharia Gestão e Segurança Unipessoal, Lda | 32.753 | 4.913 | 2.456 | 0 |
| Despesas de Funcionamento das Atividades Económicas | MADFDR-05-0121-FEDER-001494 | Aumento da competitividade da empresa através do apoio dos sobrecustos | 4 | 4 | 300 | 205 | 511028075 | Sogescol - Sociedade de Gestão e Contabilidade, Lda. | 96.017 | 13.013 | 6.506 | 0 |
| Despesas de Funcionamento das Atividades Económicas | MADFDR-05-0121-FEDER-001495 | Aumento da competitividade da empresa através do apoio dos sobrecustos | 4 | 4 | 300 | 205 | 511135858 | Insularpharma - Madeira, Lda. | 173.143 | 25.971 | 12.986 | 0 |
| Despesas de Funcionamento das Atividades Económicas | MADFDR-05-0121-FEDER-001496 | Aumento da competitividade da empresa através do apoio dos sobrecustos | 4 | 4 | 300 | 205 | 511168586 | Luguis - Comércio e Serviços de Restauração, Lda. | 224.815 | 33.722 | 23.606 | 0 |
| Despesas de Funcionamento das Atividades Económicas | MADFDR-05-0121-FEDER-001497 | Aumento da competitividade da empresa através do apoio dos sobrecustos | 4 | 4 | 300 | 205 | 509588514 | Zita Gonçalves, Unipessoal, Lda. | 287.311 | 35.242 | 24.669 | 0 |
| Despesas de Funcionamento das Atividades Económicas | MADFDR-05-0121-FEDER-001498 | Aumento da competitividade da empresa através do apoio dos sobrecustos | 4 | 4 | 300 | 204 | 511003340 | Andrade Dionísio & Ca, Lda. | 318.936 | 47.840 | 33.488 | 0 |
| Despesas de Funcionamento das Atividades Económicas | MADFDR-05-0121-FEDER-001499 | Aumento da competitividade da empresa através do apoio dos sobrecustos | 4 | 4 | 300 | 205 | 119328232 | Teresa Maria Pereira de Macedo Carmo França | 55.252 | 8.288 | 5.801 | 0 |
| Despesas de Funcionamento das Atividades Económicas | MADFDR-05-0121-FEDER-001500 | Aumento da competitividade da empresa através do apoio dos sobrecustos | 4 | 4 | 300 | 204 | 511194986 | Alfredo & Franco, Lda. | 34.929 | 5.239 | 2.620 | 0 |
| Despesas de Funcionamento das Atividades Económicas | MADFDR-05-0121-FEDER-001503 | Aumento da competitividade da empresa através do apoio dos sobrecustos | 4 | 4 | 300 | 205 | 511089350 | Europa - Exploração C. Comerciais, Lda. | 47.690 | 7.154 | 3.577 | 0 |
| Despesas de Funcionamento das Atividades Económicas | MADFDR-05-0121-FEDER-001504 | Aumento da competitividade da empresa através do apoio dos sobrecustos | 4 | 4 | 300 | 205 | 511060963 | J. Nelson Abreu, S.A | 153.688 | 23.053 | 11.527 | 0 |
| Despesas de Funcionamento das Atividades Económicas | MADFDR-05-0121-FEDER-001505 | Aumento da competitividade da empresa através do apoio dos sobrecustos | 4 | 4 | 300 | 205 | 511197993 | Revistimade - Comércio a retalho de livros, jornais e artigos de papelaria, Lda | 106.609 | 15.991 | 7.996 | 0 |
| Despesas de Funcionamento das Atividades Económicas | MADFDR-05-0121-FEDER-001506 | Aumento da competitividade da empresa através do apoio dos sobrecustos | 4 | 4 | 300 | 205 | 511263015 | JNA Distribuição, Lda | 203.639 | 30.546 | 21.382 | 0 |
| Despesas de Funcionamento das Atividades Económicas | MADFDR-05-0121-FEDER-001507 | Aumento da competitividade da empresa através do apoio dos sobrecustos | 4 | 4 | 300 | 205 | 511071310 | Bazar Popular - Comércio por grosso e a retalho, Lda | 11.626 | 1.744 | 872 | 0 |
| Despesas de Funcionamento das Atividades Económicas | MADFDR-05-0121-FEDER-001508 | Aumento da competitividade da empresa através do apoio dos sobrecustos | 4 | 4 | 300 | 205 | 511010702 | Francisco da Costa & Filhos, S.A | 91.692 | 13.754 | 9.628 | 0 |
| Despesas de Funcionamento das Atividades Económicas | MADFDR-05-0121-FEDER-001509 | Aumento da competitividade da empresa através do apoio dos sobrecustos | 4 | 4 | 300 | 205 | 168772019 | João Paulo Nunes Ferraz | 17.834 | 2.675 | 1.873 | 0 |

Programa Operacional de Valorização do Potencial Económico e Coesão Territorial da RAM

| Designação do Eixo Prioritário | Candidatura / Operação | | | | | Identificação do Beneficiário | | | Montantes Aprovados | | | |
|---|-----------------------------|---|------|--------|------------------------------|-------------------------------|-----------|---|------------------------------------|-----------------|-------------------|---------------------------------|
| | Código | Designação | Tipo | Estado | Localização (NUT II/NUT III) | Tipologia | NIF | Designação | Investimento/ Custo Total Elegível | Despesa Pública | Fundo Comunitário | Montante Fundo de tipologia FSE |
| | 1 | 2 | 3 | 4 | 5 | 6 | 7 | 8 | 9 | 10 | 11 | 12 |
| Despesas de Funcionamento das Atividades Económicas | MADFDR-05-0121-FEDER-001510 | Aumento da competitividade da empresa através do apoio dos sobrecustos | 4 | 4 | 300 | 205 | 511203128 | Sivifego - Sociedade de Actividades Imobiliárias, Lda. | 117.566 | 17.635 | 8.817 | 0 |
| Despesas de Funcionamento das Atividades Económicas | MADFDR-05-0121-FEDER-001511 | Aumento da competitividade da empresa através do apoio dos sobrecustos | 4 | 4 | 300 | 205 | 511057938 | Estalagem Monte Verde, Lda. | 51.982 | 7.797 | 3.899 | 0 |
| Despesas de Funcionamento das Atividades Económicas | MADFDR-05-0121-FEDER-001513 | Aumento da competitividade da empresa através do apoio dos sobrecustos | 4 | 4 | 300 | 205 | 500011010 | Agência de Viagens Rota do Atlântico, S.A | 100.076 | 15.011 | 7.506 | 0 |
| Despesas de Funcionamento das Atividades Económicas | MADFDR-05-0121-FEDER-001514 | Aumento da competitividade da empresa através do apoio dos sobrecustos | 4 | 4 | 300 | 205 | 511046570 | Madagro - Técnicas Agrícolas e serviços, Unipessoal Lda | 51.506 | 7.726 | 5.408 | 0 |
| Despesas de Funcionamento das Atividades Económicas | MADFDR-05-0121-FEDER-001515 | Aumento da competitividade da empresa através do apoio dos sobrecustos | 4 | 4 | 300 | 205 | 511250061 | Sandra & Vitalino, Lda. | 55.260 | 8.289 | 4.144 | 0 |
| Despesas de Funcionamento das Atividades Económicas | MADFDR-05-0121-FEDER-001516 | Aumento da competitividade da empresa através do apoio dos sobrecustos | 4 | 4 | 300 | 205 | 511029330 | Irmãos Reis & Gonçalves, Lda. | 59.256 | 8.888 | 4.444 | 0 |
| Despesas de Funcionamento das Atividades Económicas | MADFDR-05-0121-FEDER-001519 | Aumento da competitividade da empresa através do apoio dos sobrecustos | 4 | 4 | 300 | 205 | 511023197 | Jovical - Técnicos de Contabilidade, Lda. | 101.388 | 14.371 | 10.060 | 0 |
| Despesas de Funcionamento das Atividades Económicas | MADFDR-05-0121-FEDER-001521 | Aumento da competitividade da empresa através do apoio dos sobrecustos | 4 | 4 | 300 | 205 | 509132936 | Ss Financial - Contabilidade, Gestão e Consultoria, Lda. | 87.373 | 13.106 | 9.174 | 0 |
| Despesas de Funcionamento das Atividades Económicas | MADFDR-05-0121-FEDER-001522 | Aumento da competitividade da empresa através do apoio dos sobrecustos | 4 | 4 | 300 | 204 | 511021690 | FN Hotelaria, S.A. | 361.252 | 54.188 | 27.094 | 0 |
| Despesas de Funcionamento das Atividades Económicas | MADFDR-05-0121-FEDER-001523 | Aumento da competitividade da empresa através do apoio dos sobrecustos | 4 | 4 | 300 | 204 | 511015534 | ECFP - Empresa de Contabilidade e Formação Profissional, Lda. | 487.022 | 73.053 | 51.137 | 0 |
| Despesas de Funcionamento das Atividades Económicas | MADFDR-05-0121-FEDER-001524 | Aumento da competitividade da empresa através do apoio dos sobrecustos | 4 | 4 | 300 | 205 | 511018380 | Simplicio & Jesus, Lda | 147.969 | 22.195 | 11.098 | 0 |
| Despesas de Funcionamento das Atividades Económicas | MADFDR-05-0121-FEDER-001525 | Aumento da competitividade da empresa através do apoio dos sobrecustos | 4 | 4 | 300 | 204 | 511002424 | J. Symphronio Ferreira, SCRS Lda. | 146.952 | 22.043 | 11.021 | 0 |
| Despesas de Funcionamento das Atividades Económicas | MADFDR-05-0121-FEDER-001526 | Aumento da competitividade da empresa através do apoio dos sobrecustos | 4 | 4 | 300 | 204 | 511083939 | JC Tours - Agência de Viagens e Turismo, Lda. | 590.988 | 88.648 | 44.324 | 0 |
| Despesas de Funcionamento das Atividades Económicas | MADFDR-05-0121-FEDER-001527 | Aumento da competitividade da empresa através do apoio dos sobrecustos | 4 | 4 | 300 | 203 | 511011970 | Lidosol - Empreendimentos Turísticos, S.A. | 307.863 | 46.179 | 23.090 | 0 |
| Despesas de Funcionamento das Atividades Económicas | MADFDR-05-0121-FEDER-001529 | Aumento da competitividade da empresa através do apoio dos sobrecustos. | 4 | 4 | 300 | 205 | 511236573 | Nuno Drumond, Lda | 133.858 | 20.079 | 10.039 | 0 |
| Despesas de Funcionamento das Atividades Económicas | MADFDR-05-0121-FEDER-001530 | Aumento da competitividade da empresa através do apoio dos sobrecustos. | 4 | 4 | 300 | 204 | 511113099 | Audiram, S.A. | 256.914 | 38.537 | 19.269 | 0 |
| Despesas de Funcionamento das Atividades Económicas | MADFDR-05-0121-FEDER-001531 | Aumento da competitividade da empresa através do apoio dos sobrecustos. | 4 | 4 | 300 | 203 | 511172737 | Madinsp - Inspeção de Veículos, S.A. | 471.309 | 70.696 | 35.348 | 0 |
| Despesas de Funcionamento das Atividades Económicas | MADFDR-05-0121-FEDER-001532 | Aumento da competitividade da empresa através do apoio dos sobrecustos | 4 | 4 | 300 | 204 | 511038771 | Zacarias da Silva-Gabinete de Contabilidade, Lda. | 434.403 | 56.917 | 28.458 | 0 |
| Despesas de Funcionamento das Atividades Económicas | MADFDR-05-0121-FEDER-001533 | Aumento da competitividade da empresa através do apoio dos sobrecustos | 4 | 4 | 300 | 204 | 511242670 | Atlantifrete - Transportes (Madeira), S.A. | 119.163 | 17.874 | 8.937 | 0 |
| Despesas de Funcionamento das Atividades Económicas | MADFDR-05-0121-FEDER-001534 | Aumento da competitividade da empresa através do apoio dos sobrecustos | 4 | 4 | 300 | 205 | 511101481 | Fernandes & Abreu, Lda. | 41.596 | 6.239 | 3.120 | 0 |

Programa Operacional de Valorização do Potencial Económico e Coesão Territorial da RAM

| Designação do Eixo Prioritário | Candidatura / Operação | | | | | Identificação do Beneficiário | | | Montantes Aprovados | | | |
|---|-----------------------------|---|------|--------|------------------------------|-------------------------------|-----------|---|------------------------------------|-----------------|-------------------|---------------------------------|
| | Código | Designação | Tipo | Estado | Localização (NUT II/NUT III) | Tipologia | NIF | Designação | Investimento/ Custo Total Elegível | Despesa Pública | Fundo Comunitário | Montante Fundo de tipologia FSE |
| | 1 | 2 | 3 | 4 | 5 | 6 | 7 | 8 | 9 | 10 | 11 | 12 |
| Despesas de Funcionamento das Atividades Económicas | MADFDR-05-0121-FEDER-001535 | Aumento da competitividade da empresa através do apoio dos sobrecustos | 4 | 4 | 300 | 205 | 511286627 | Victor Manuel Pereira Freitas, Unipessoal Lda. | 20.701 | 3.105 | 1.553 | 0 |
| Despesas de Funcionamento das Atividades Económicas | MADFDR-05-0121-FEDER-001536 | Aumento da competitividade da empresa através do apoio dos sobrecustos | 4 | 4 | 300 | 205 | 509191460 | Maria Alexandra Cardoso, Unipessoal, Lda. | 57.963 | 8.694 | 4.347 | 0 |
| Despesas de Funcionamento das Atividades Económicas | MADFDR-05-0121-FEDER-001537 | Aumento da competitividade da empresa através do apoio dos sobrecustos | 4 | 4 | 300 | 204 | 511284381 | Axcan, Lda. | 178.531 | 26.780 | 13.390 | 0 |
| Despesas de Funcionamento das Atividades Económicas | MADFDR-05-0121-FEDER-001538 | Aumento da competitividade da empresa através do apoio dos sobrecustos | 4 | 4 | 300 | 205 | 168772019 | João Paulo Nunes Ferraz | 17.834 | 2.675 | 1.338 | 0 |
| Despesas de Funcionamento das Atividades Económicas | MADFDR-05-0121-FEDER-001539 | Aumento da competitividade da empresa através do apoio dos sobrecustos | 4 | 4 | 300 | 204 | 511236999 | Prazer do Mar - Actividades Marítimo - Turísticas, Lda. | 269.223 | 40.383 | 20.192 | 0 |
| Despesas de Funcionamento das Atividades Económicas | MADFDR-05-0121-FEDER-001540 | Aumento da competitividade da empresa através do apoio dos sobrecustos | 4 | 4 | 300 | 205 | 188088458 | Maari Annikka Vayrynen | 17.850 | 2.678 | 1.339 | 0 |
| Despesas de Funcionamento das Atividades Económicas | MADFDR-05-0121-FEDER-001541 | Aumento da competitividade da empresa através do apoio dos sobrecustos | 4 | 4 | 300 | 205 | 511236514 | Maria Teresa Pereira de Sousa, Unipessoal Lda | 78.824 | 11.824 | 5.912 | 0 |
| Despesas de Funcionamento das Atividades Económicas | MADFDR-05-0121-FEDER-001542 | Aumento da competitividade da empresa através do apoio dos sobrecustos | 4 | 4 | 300 | 204 | 511004532 | Oliveira Pestana, Lda | 208.107 | 31.216 | 15.608 | 0 |
| Despesas de Funcionamento das Atividades Económicas | MADFDR-05-0121-FEDER-001543 | Aumento da competitividade da empresa através do apoio dos sobrecustos | 4 | 4 | 300 | 203 | 511017316 | Auto Ferraz - Automóveis, Lda. | 793.410 | 100.000 | 50.000 | 0 |
| Despesas de Funcionamento das Atividades Económicas | MADFDR-05-0121-FEDER-001544 | Aumento da competitividade da empresa através do apoio dos sobrecustos | 4 | 4 | 300 | 204 | 511029500 | Menapeças Madeira, Lda | 718.832 | 100.000 | 50.000 | 0 |
| Despesas de Funcionamento das Atividades Económicas | MADFDR-05-0121-FEDER-001545 | Aumento da competitividade da empresa através do apoio dos sobrecustos | 4 | 4 | 300 | 204 | 507881982 | Máxima Dinâmica - Reparações e Construções, Lda | 257.100 | 38.565 | 19.282 | 0 |
| Despesas de Funcionamento das Atividades Económicas | MADFDR-05-0121-FEDER-001546 | Aumento da competitividade da empresa através do apoio dos sobrecustos | 4 | 4 | 300 | 204 | 511021380 | MCComputadores, S.A. | 773.723 | 100.000 | 50.000 | 0 |
| Despesas de Funcionamento das Atividades Económicas | MADFDR-05-0121-FEDER-001547 | Aumento da competitividade da empresa através do apoio dos sobrecustos | 4 | 4 | 300 | 204 | 511008155 | Cooperativa Agrícola do Funchal, CRL | 630.406 | 94.561 | 47.280 | 0 |
| Despesas de Funcionamento das Atividades Económicas | MADFDR-05-0121-FEDER-001548 | Aumento da competitividade da empresa através do apoio dos sobrecustos | 4 | 4 | 300 | 204 | 511247770 | ILHAFARMA - FARMÁCIA, LDA. | 719.646 | 100.000 | 50.000 | 0 |
| Despesas de Funcionamento das Atividades Económicas | MADFDR-05-0121-FEDER-001549 | Aumento da competitividade da empresa através do apoio dos sobrecustos | 4 | 4 | 300 | 205 | 511283229 | Roovers, Lda. | 53.870 | 8.081 | 4.040 | 0 |
| Despesas de Funcionamento das Atividades Económicas | MADFDR-05-0121-FEDER-001550 | Aumento da competitividade da empresa através do apoio dos sobrecustos | 4 | 4 | 300 | 204 | 511062907 | R Pereira - Estudos e Projectos e Engenharia, Lda. | 112.510 | 16.877 | 8.438 | 0 |
| Despesas de Funcionamento das Atividades Económicas | MADFDR-05-0121-FEDER-001551 | Aumento da competitividade da empresa através do apoio dos sobrecustos. | 4 | 4 | 300 | 204 | 511033303 | 35 - Sociedade de Sistemas e Serviços, Lda. | 38.318 | 5.748 | 2.874 | 0 |
| Despesas de Funcionamento das Atividades Económicas | MADFDR-05-0121-FEDER-001552 | Aumento da competitividade da empresa através do apoio dos sobrecustos. | 4 | 4 | 300 | 205 | 511010923 | Gouveias, Lda. | 109.791 | 16.469 | 8.234 | 0 |
| Despesas de Funcionamento das Atividades Económicas | MADFDR-05-0121-FEDER-001553 | Aumento da competitividade da empresa através do apoio dos sobrecustos | 4 | 4 | 300 | 204 | 511013477 | Silva & Bettencourt, Lda. | 77.765 | 11.665 | 5.832 | 0 |
| Despesas de Funcionamento das Atividades Económicas | MADFDR-05-0121-FEDER-001554 | Aumento da competitividade da empresa através do apoio dos sobrecustos | 4 | 4 | 300 | 204 | 511088493 | Papéis Carreira Madeira, Lda. | 26.323 | 3.948 | 1.974 | 0 |

Programa Operacional de Valorização do Potencial Económico e Coesão Territorial da RAM

| Designação do Eixo Prioritário | Candidatura / Operação | | | | | Identificação do Beneficiário | | | Montantes Aprovados | | | |
|---|-----------------------------|--|------|--------|------------------------------|-------------------------------|-----------|--|------------------------------------|-----------------|-------------------|---------------------------------|
| | Código | Designação | Tipo | Estado | Localização (NUT II/NUT III) | Tipologia | NIF | Designação | Investimento/ Custo Total Elegível | Despesa Pública | Fundo Comunitário | Montante Fundo de tipologia FSE |
| | 1 | 2 | 3 | 4 | 5 | 6 | 7 | 8 | 9 | 10 | 11 | 12 |
| Despesas de Funcionamento das Atividades Económicas | MADFDR-05-0121-FEDER-001555 | Aumento da competitividade da empresa através do apoio dos sobrecustos | 4 | 4 | 300 | 205 | 511034377 | Orlando Henriques & Henriques, Lda. | 117.434 | 17.615 | 8.808 | 0 |
| Despesas de Funcionamento das Atividades Económicas | MADFDR-05-0121-FEDER-001556 | Aumento da competitividade da empresa através do apoio dos sobrecustos | 4 | 4 | 300 | 204 | 511222122 | SÉSAMO - PRODUTOS ALIMENTARES, LDA. | 405.978 | 60.897 | 30.448 | 0 |
| Despesas de Funcionamento das Atividades Económicas | MADFDR-05-0121-FEDER-001557 | Aumento da competitividade da empresa através do apoio dos sobrecustos | 4 | 4 | 300 | 205 | 511203128 | Sivifego - Sociedade de Actividades Imobiliárias, Lda. | 120.971 | 18.146 | 9.073 | 0 |
| Despesas de Funcionamento das Atividades Económicas | MADFDR-05-0121-FEDER-001558 | Aumento da competitividade da empresa através do apoio dos sobrecustos | 4 | 4 | 300 | 205 | 511235062 | Rogério & António - Comércio de Peças para Automóveis, Lda | 210.897 | 31.635 | 15.817 | 0 |
| Despesas de Funcionamento das Atividades Económicas | MADFDR-05-0121-FEDER-001563 | Aumento da competitividade da empresa através do apoio dos sobrecustos | 4 | 4 | 300 | 205 | 511220332 | Gês Bordados, Lda | 74.758 | 11.214 | 5.607 | 0 |
| Despesas de Funcionamento das Atividades Económicas | MADFDR-05-0121-FEDER-001564 | Aumento da competitividade da empresa através do apoio dos sobrecustos | 4 | 4 | 300 | 204 | 511027354 | Francisco Xavier de Castro, Ida | 538.429 | 80.764 | 40.382 | 0 |
| Despesas de Funcionamento das Atividades Económicas | MADFDR-05-0121-FEDER-001565 | Aumento da competitividade da empresa através do apoio dos sobrecustos | 4 | 4 | 300 | 204 | 511242913 | S & M Pharma | 163.395 | 24.509 | 12.255 | 0 |
| Despesas de Funcionamento das Atividades Económicas | MADFDR-05-0121-FEDER-001566 | Aumento da competitividade da empresa através do apoio dos sobrecustos | 4 | 4 | 300 | 205 | 507801083 | Risotto Macio - Restauração, Lda | 84.036 | 12.605 | 6.303 | 0 |
| Despesas de Funcionamento das Atividades Económicas | MADFDR-05-0121-FEDER-001567 | Aumento da competitividade da empresa através do apoio dos sobrecustos | 4 | 4 | 300 | 205 | 511265816 | Aerobordados - Bordados da Madeira, Lda. | 55.580 | 8.337 | 4.169 | 0 |
| Despesas de Funcionamento das Atividades Económicas | MADFDR-05-0121-FEDER-001569 | Aumento da competitividade da empresa através do apoio dos sobrecustos | 4 | 4 | 300 | 205 | 511124686 | Fraeva, Restauração e Hotelaria, Lda. | 82.331 | 12.350 | 6.175 | 0 |
| Despesas de Funcionamento das Atividades Económicas | MADFDR-05-0121-FEDER-001570 | Aumento da competitividade da empresa através do apoio dos sobrecustos | 4 | 4 | 300 | 204 | 511025505 | Silva e Brazão Bares e Restaurantes da Madeira, Lda. | 174.947 | 26.242 | 13.121 | 0 |
| Despesas de Funcionamento das Atividades Económicas | MADFDR-05-0121-FEDER-001571 | Aumento da competitividade da empresa através do apoio dos sobrecustos | 4 | 4 | 300 | 204 | 511049749 | Beltrão Coelho (Madeira) - Equipamentos de escritório, Lda | 238.304 | 35.746 | 17.873 | 0 |
| Despesas de Funcionamento das Atividades Económicas | MADFDR-05-0121-FEDER-001572 | Aumento da competitividade da empresa através do apoio dos sobrecustos | 4 | 4 | 300 | 205 | 511041284 | Zarconta - Administração e Consultadoria, Lda. | 78.751 | 11.813 | 5.906 | 0 |
| Despesas de Funcionamento das Atividades Económicas | MADFDR-05-0121-FEDER-001573 | Aumento da competitividade da empresa através do apoio dos sobrecustos | 4 | 4 | 300 | 204 | 511034580 | Madconta - Contabilidade da Madeira, Lda. | 280.333 | 42.050 | 21.025 | 0 |
| Despesas de Funcionamento das Atividades Económicas | MADFDR-05-0121-FEDER-001578 | Aumento da competitividade da empresa através do apoio dos sobrecustos | 4 | 4 | 300 | 204 | 511166036 | José Luís Pita Mendes, Lda | 429.374 | 64.406 | 32.203 | 0 |
| Despesas de Funcionamento das Atividades Económicas | MADFDR-05-0121-FEDER-001579 | Aumento da competitividade da empresa através do apoio dos sobrecustos | 4 | 4 | 300 | 205 | 511015054 | João de Deus Magno de Gouveia & Filhos, Lda. | 77.293 | 11.594 | 5.797 | 0 |
| Despesas de Funcionamento das Atividades Económicas | MADFDR-05-0121-FEDER-001580 | Aumento da competitividade da empresa através do apoio dos sobrecustos | 4 | 4 | 300 | 205 | 511240686 | Farmácia do vale Verde - Unipessoal, Lda | 51.083 | 7.662 | 3.831 | 0 |
| Despesas de Funcionamento das Atividades Económicas | MADFDR-05-0121-FEDER-001582 | Aumento da competitividade da empresa através do apoio dos sobrecustos | 4 | 4 | 300 | 205 | 511114567 | J. A. C. Martins - Unipessoal, Lda | 51.241 | 7.686 | 3.843 | 0 |
| Despesas de Funcionamento das Atividades Económicas | MADFDR-05-0121-FEDER-001583 | Aumento da competitividade da empresa através do apoio dos sobrecustos | 4 | 4 | 300 | 205 | 511032161 | Francisco Furtado e Teixeira, Lda | 105.573 | 15.836 | 7.918 | 0 |
| Despesas de Funcionamento das Atividades Económicas | MADFDR-05-0121-FEDER-001584 | Aumento da competitividade da empresa através do apoio dos sobrecustos | 4 | 4 | 300 | 205 | 511277334 | 2UBC - Unipessoal Lda. | 62.485 | 9.373 | 4.686 | 0 |

Programa Operacional de Valorização do Potencial Económico e Coesão Territorial da RAM

| Designação do Eixo Prioritário | Candidatura / Operação | | | | | Identificação do Beneficiário | | | Montantes Aprovados | | | |
|---|-----------------------------|--|------|--------|------------------------------|-------------------------------|-----------|--|------------------------------------|-----------------|-------------------|---------------------------------|
| | Código | Designação | Tipo | Estado | Localização (NUT II/NUT III) | Tipologia | NIF | Designação | Investimento/ Custo Total Elegível | Despesa Pública | Fundo Comunitário | Montante Fundo de tipologia FSE |
| | 1 | 2 | 3 | 4 | 5 | 6 | 7 | 8 | 9 | 10 | 11 | 12 |
| Despesas de Funcionamento das Atividades Económicas | MADFDR-05-0121-FEDER-001585 | Aumento da competitividade da empresa através do apoio dos sobrecustos | 4 | 4 | 300 | 203 | 511135610 | Academia de Informática Brava, Eng. De Sistemas, Lda | 285.739 | 42.861 | 21.430 | 0 |
| Despesas de Funcionamento das Atividades Económicas | MADFDR-05-0121-FEDER-001586 | Aumento da competitividade da empresa através do apoio dos sobrecustos | 4 | 4 | 300 | 204 | 511053622 | Autotudo da Madeira Com. de Combustíveis e Ramo Automóvel, Lda | 245.774 | 36.866 | 18.433 | 0 |
| Despesas de Funcionamento das Atividades Económicas | MADFDR-05-0121-FEDER-001587 | Aumento da competitividade da empresa através do apoio dos sobrecustos | 4 | 4 | 300 | 205 | 511194099 | Avelino Pão & Filhos Lda. | 94.766 | 14.215 | 7.107 | 0 |
| Despesas de Funcionamento das Atividades Económicas | MADFDR-05-0121-FEDER-001588 | Aumento da competitividade da empresa através do apoio dos sobrecustos | 4 | 4 | 300 | 204 | 511188455 | Bigsystems - Sistemas de Automação e Controlo, Lda. | 288.101 | 43.215 | 21.608 | 0 |
| Despesas de Funcionamento das Atividades Económicas | MADFDR-05-0121-FEDER-001589 | Aumento da competitividade da empresa através do apoio dos sobrecustos | 4 | 4 | 300 | 204 | 511066562 | Cervejolândia, Lda | 314.004 | 47.101 | 23.550 | 0 |
| Despesas de Funcionamento das Atividades Económicas | MADFDR-05-0121-FEDER-001590 | Aumento da competitividade da empresa através do apoio dos sobrecustos | 4 | 4 | 300 | 204 | 511096712 | Cortpedra - Extração e Comercio de Pedra, Lda | 91.726 | 9.019 | 4.509 | 0 |
| Despesas de Funcionamento das Atividades Económicas | MADFDR-05-0121-FEDER-001591 | Aumento da competitividade da empresa através do apoio dos sobrecustos | 4 | 4 | 300 | 205 | 511046138 | Cristalândia, Lda | 127.337 | 19.101 | 9.550 | 0 |
| Despesas de Funcionamento das Atividades Económicas | MADFDR-05-0121-FEDER-001592 | Aumento da competitividade da empresa através do apoio dos sobrecustos | 4 | 4 | 300 | 204 | 511060602 | ECAM,SA | 621.894 | 93.284 | 46.642 | 0 |
| Despesas de Funcionamento das Atividades Económicas | MADFDR-05-0121-FEDER-001593 | Aumento da competitividade da empresa através do apoio dos sobrecustos | 4 | 4 | 300 | 204 | 511124147 | Estalagem do Vale, Lda | 137.759 | 20.664 | 10.332 | 0 |
| Despesas de Funcionamento das Atividades Económicas | MADFDR-05-0121-FEDER-001594 | Aumento da competitividade da empresa através do apoio dos sobrecustos | 4 | 4 | 300 | 205 | 511246234 | Maria da Luz Dantas, Lda | 185.120 | 27.768 | 13.884 | 0 |
| Despesas de Funcionamento das Atividades Económicas | MADFDR-05-0121-FEDER-001595 | Aumento da competitividade da empresa através do apoio dos sobrecustos | 4 | 4 | 300 | 203 | 511114478 | Gastromadeira - Refeições Colectivas da Madeira, Lda. | 606.706 | 91.006 | 45.503 | 0 |
| Despesas de Funcionamento das Atividades Económicas | MADFDR-05-0121-FEDER-001596 | Aumento da competitividade da empresa através do apoio dos sobrecustos | 4 | 4 | 300 | 204 | 511071230 | ILMARE - Exp. de Bares, Rest. e Similares de Hot., Lda. | 301.094 | 45.164 | 22.582 | 0 |
| Despesas de Funcionamento das Atividades Económicas | MADFDR-05-0121-FEDER-001597 | Aumento da competitividade da empresa através do apoio dos sobrecustos | 4 | 4 | 300 | 205 | 511010702 | Francisco da Costa & Filhos, S.A | 91.823 | 13.773 | 6.887 | 0 |
| Despesas de Funcionamento das Atividades Económicas | MADFDR-05-0121-FEDER-001598 | Aumento da competitividade da empresa através do apoio dos sobrecustos | 4 | 4 | 300 | 204 | 511121253 | H.J.& SANTOS, LDA | 285.725 | 42.859 | 21.429 | 0 |
| Despesas de Funcionamento das Atividades Económicas | MADFDR-05-0121-FEDER-001600 | Aumento da competitividade da empresa através do apoio dos sobrecustos | 4 | 4 | 300 | 205 | 511002157 | Freitas & Vasconcelos, S.A | 76.232 | 11.435 | 5.717 | 0 |
| Despesas de Funcionamento das Atividades Económicas | MADFDR-05-0121-FEDER-001602 | Aumento da competitividade da empresa através do apoio dos sobrecustos | 4 | 4 | 300 | 205 | 509048374 | Rota Obrigatória - Assessoria, Transportes e Fretamentos, Lda | 308.410 | 10.256 | 5.128 | 0 |
| Despesas de Funcionamento das Atividades Económicas | MADFDR-05-0121-FEDER-001603 | Aumento da competitividade da empresa através do apoio dos sobrecustos | 4 | 4 | 300 | 205 | 511025386 | Auto Abastecedora Estrela da Calheta, Lda. | 104.863 | 15.730 | 7.865 | 0 |
| Despesas de Funcionamento das Atividades Económicas | MADFDR-05-0121-FEDER-001604 | Aumento da competitividade da empresa através do apoio dos sobrecustos | 4 | 4 | 300 | 204 | 511062117 | Vila Vicência Sociedade Para Exploração Pequenas Unidades Hoteleiras, Lda. | 132.584 | 19.888 | 9.944 | 0 |
| Despesas de Funcionamento das Atividades Económicas | MADFDR-05-0121-FEDER-001605 | Aumento da competitividade da empresa através do apoio dos sobrecustos | 4 | 4 | 300 | 204 | 511093110 | Costa de Baixo Turismo, Lda. | 767.216 | 100.000 | 50.000 | 0 |
| Despesas de Funcionamento das Atividades Económicas | MADFDR-05-0121-FEDER-001606 | Aumento da competitividade da empresa através do apoio dos sobrecustos | 4 | 4 | 300 | 204 | 511032846 | Polos - Sociedade de Comercio e Instalações Eléctricas, Lda | 246.308 | 36.946 | 18.473 | 0 |

Programa Operacional de Valorização do Potencial Económico e Coesão Territorial da RAM

| Designação do Eixo Prioritário | Candidatura / Operação | | | | | Identificação do Beneficiário | | | Montantes Aprovados | | | |
|---|-----------------------------|--|------|--------|------------------------------|-------------------------------|-----------|--|------------------------------------|-----------------|-------------------|---------------------------------|
| | Código | Designação | Tipo | Estado | Localização (NUT II/NUT III) | Tipologia | NIF | Designação | Investimento/ Custo Total Elegível | Despesa Pública | Fundo Comunitário | Montante Fundo de tipologia FSE |
| | 1 | 2 | 3 | 4 | 5 | 6 | 7 | 8 | 9 | 10 | 11 | 12 |
| Despesas de Funcionamento das Atividades Económicas | MADFDR-05-0121-FEDER-001615 | Aumento da competitividade da empresa através do apoio dos sobrecustos | 4 | 4 | 300 | 204 | 511073763 | Ilídio & Quirino Figueira, S.A. | 270.383 | 40.557 | 20.279 | 0 |
| Despesas de Funcionamento das Atividades Económicas | MADFDR-05-0121-FEDER-001619 | Aumento da competitividade da empresa através do apoio dos sobrecustos | 4 | 4 | 300 | 205 | 511011032 | José Luis, Lda. | 28.924 | 4.339 | 2.169 | 0 |
| Despesas de Funcionamento das Atividades Económicas | MADFDR-05-0121-FEDER-001620 | Aumento da competitividade da empresa através do apoio dos sobrecustos | 4 | 4 | 300 | 205 | 511277210 | Construpav - Comércio e Engenharia, Lda. | 107.316 | 16.097 | 8.049 | 0 |
| Despesas de Funcionamento das Atividades Económicas | MADFDR-05-0121-FEDER-001626 | Aumento da competitividade da empresa através do apoio dos sobrecustos | 4 | 4 | 300 | 204 | 511059582 | Magoscar Aluguer de Automóveis, Lda. | 151.871 | 22.781 | 11.390 | 0 |
| Despesas de Funcionamento das Atividades Económicas | MADFDR-05-0121-FEDER-001627 | Aumento da competitividade da empresa através do apoio dos sobrecustos | 4 | 4 | 300 | 205 | 511073810 | Caldeira & Branco - Consultores de Gestão, Lda. | 131.961 | 17.676 | 8.838 | 0 |
| Despesas de Funcionamento das Atividades Económicas | MADFDR-05-0121-FEDER-001628 | Aumento da competitividade da empresa através do apoio dos sobrecustos | 4 | 4 | 300 | 205 | 511277032 | Paixão do Vinho- Com. de Vinhos e Bens Alim. E Acessorios, Lda | 36.112 | 5.417 | 2.708 | 0 |
| Despesas de Funcionamento das Atividades Económicas | MADFDR-05-0121-FEDER-001629 | Aumento da competitividade da empresa através do apoio dos sobrecustos | 4 | 4 | 300 | 203 | 511006330 | Panidoce,Lda. | 642.809 | 96.421 | 48.211 | 0 |
| Despesas de Funcionamento das Atividades Económicas | MADFDR-05-0121-FEDER-001631 | Aumento da competitividade da empresa através do apoio dos sobrecustos | 4 | 4 | 300 | 203 | 511041942 | Quinta do Furão Sociedade de Animação | 720.871 | 100.000 | 50.000 | 0 |
| Despesas de Funcionamento das Atividades Económicas | MADFDR-05-0121-FEDER-001632 | Aumento da competitividade da empresa através do apoio dos sobrecustos | 4 | 4 | 300 | 205 | 511230664 | Arlindo & Marcelino, Lda. | 72.313 | 10.847 | 5.424 | 0 |
| Despesas de Funcionamento das Atividades Económicas | MADFDR-05-0121-FEDER-001633 | Aumento da competitividade da empresa através do apoio dos sobrecustos | 4 | 4 | 300 | 204 | 511038437 | Figueira & Pestana & Rodrigues, Lda. | 461.983 | 69.297 | 34.649 | 0 |
| Despesas de Funcionamento das Atividades Económicas | MADFDR-05-0121-FEDER-001634 | Aumento da competitividade da empresa através do apoio dos sobrecustos | 4 | 4 | 300 | 205 | 511037201 | Garcês & Faria, Lda. | 81.479 | 12.222 | 6.111 | 0 |
| Despesas de Funcionamento das Atividades Económicas | MADFDR-05-0121-FEDER-001635 | Aumento da competitividade da empresa através do apoio dos sobrecustos | 4 | 4 | 300 | 204 | 511102119 | Tapassol - Restaurante Sociedade Unipessoal, Lda. | 370.641 | 55.596 | 27.798 | 0 |
| Despesas de Funcionamento das Atividades Económicas | MADFDR-05-0121-FEDER-001636 | Aumento da competitividade da empresa através do apoio dos sobrecustos | 4 | 4 | 300 | 205 | 511153147 | Netcriações - Publicidade e Internet, Lda. | 31.118 | 4.668 | 2.334 | 0 |
| Despesas de Funcionamento das Atividades Económicas | MADFDR-05-0121-FEDER-001637 | Aumento da competitividade da empresa através do apoio dos sobrecustos | 4 | 4 | 300 | 205 | 509354602 | Paulo Faria Macedo, Unipessoal Lda. | 65.065 | 9.760 | 4.880 | 0 |
| Despesas de Funcionamento das Atividades Económicas | MADFDR-05-0121-FEDER-001638 | Aumento da competitividade da empresa através do apoio dos sobrecustos | 4 | 4 | 300 | 205 | 511191243 | Nunes Resorts - Investimentis Turísticos, Lda. | 42.136 | 6.320 | 3.160 | 0 |
| Despesas de Funcionamento das Atividades Económicas | MADFDR-05-0121-FEDER-001641 | Aumento da competitividade da empresa através do apoio dos sobrecustos | 4 | 4 | 300 | 204 | 511009232 | Sousa e Tavares, Lda. | 958.874 | 100.000 | 50.000 | 0 |
| Despesas de Funcionamento das Atividades Económicas | MADFDR-05-0121-FEDER-001643 | Aumento da competitividade da empresa através do apoio dos sobrecustos | 4 | 4 | 300 | 205 | 511273100 | El Tour, Lda. | 55.890 | 8.384 | 4.192 | 0 |
| Despesas de Funcionamento das Atividades Económicas | MADFDR-05-0121-FEDER-001648 | Aumento da competitividade da empresa através do apoio dos sobrecustos | 4 | 4 | 300 | 205 | 509385060 | Sonia Marcia Gonçalves Unipessoal, Lda. | 32.393 | 4.859 | 2.430 | 0 |
| Despesas de Funcionamento das Atividades Económicas | MADFDR-05-0121-FEDER-001649 | Aumento da competitividade da empresa através do apoio dos sobrecustos | 4 | 4 | 300 | 205 | 509421466 | Matéria Pura, Lda. | 26.400 | 3.960 | 1.980 | 0 |
| Despesas de Funcionamento das Atividades Económicas | MADFDR-05-0121-FEDER-001657 | Aumento da competitividade da empresa através do apoio dos sobrecustos | 4 | 4 | 300 | 205 | 511023847 | Manuel Humberto Martins Anjo, Unipessoal Lda. | 49.068 | 7.360 | 3.680 | 0 |

Programa Operacional de Valorização do Potencial Económico e Coesão Territorial da RAM

| Designação do Eixo Prioritário | Candidatura / Operação | | | | | Identificação do Beneficiário | | | Montantes Aprovados | | | |
|---|-----------------------------|---|------|--------|------------------------------|-------------------------------|-----------|---|------------------------------------|------------------|-------------------|---------------------------------|
| | Código | Designação | Tipo | Estado | Localização (NUT II/NUT III) | Tipologia | NIF | Designação | Investimento/ Custo Total Elegível | Despesa Pública | Fundo Comunitário | Montante Fundo de tipologia FSE |
| | 1 | 2 | 3 | 4 | 5 | 6 | 7 | 8 | 9 | 10 | 11 | 12 |
| Despesas de Funcionamento das Atividades Económicas | MADFDR-05-0122-FEDER-000002 | Sistema Regional de Triagem, Transferência, Tratamento e Valorização de RSU - Madeira | 1 | 9 | 300 | 106 | 671001299 | SRA – Secretaria Regional do Ambiente e Recursos Naturais | 20.824.036 | 20.824.036 | 10.412.018 | 0 |
| Infraestruturas e equipamentos públicos | MADFDR-05-0272-FEDER-000001 | Acesso ao Parque Empresarial da Ribeira Brava | 1 | 4 | 300 | 106 | 671001329 | VP – Vice-Presidência do Governo Regional | 31.134.787 | 31.134.787 | 15.567.394 | 0 |
| Eixo VI - Assistência Técnica | | | | | | | | | 6.306.821 | 6.306.821 | 5.360.798 | 34.499 |
| Gestão Operacional e Monitorização Estratégica | MADFDR-06-0173-FEDER-000001 | Assistência Técnica FEDER 2007-2010 | 1 | 4 | 300 | 107 | 511280521 | IDR, IP-RAM - Instituto de Desenvolvimento Regional | 4.157.151 | 4.157.151 | 3.533.578 | 20.531 |
| Gestão Operacional e Monitorização Estratégica | MADFDR-06-0173-FEDER-000002 | Assistência Técnica - 2007 - 2013 | 1 | 4 | 300 | 106 | 511152302 | IDE, IP-RAM - Instituto de Desenvolvimento Empresarial da RAM, IP | 783.700 | 783.700 | 666.145 | 0 |
| Gestão Operacional e Monitorização Estratégica | MADFDR-06-0173-FEDER-000003 | Assistência Técnica FEDER 2011 | 1 | 4 | 300 | 107 | 511280521 | IDR, IP-RAM - Instituto de Desenvolvimento Regional | 1.365.970 | 1.365.970 | 1.161.075 | 13.967 |

Anexo XI Regulamentação Específica/Calendário de concursos por Eixo Prioritário

| Designação de Eixo Prioritário | Regulamentação Específica / Tipologia de operação | Critérios de seleção aprovados/alterados em Comissão de Acompanhamento de... | Concurso do ano | | |
|--|---|--|-------------------------------|------------------|----------------------|
| | | | Cód. Concurso / refº concurso | Data de Abertura | Data de Encerramento |
| Eixo I - Inovação, Desenvolvimento Tecnológico e Sociedade do Conhecimento | Portaria n.º 146/2009, de 04 de Novembro, que altera a Portaria n.º 31/2008, de 31 de Março / E1-Incentivos às Empresas - Empreendiniov | 26-11-2007 | MADFDR-12-2008-01 | 01-04-2008 | 31-12-2013 |
| | Portaria n.º 147/2009, de 04 de Novembro, que altera a Portaria n.º 34/2008, 31 de Março / E1-Incentivos às Empresas - SIRE - Proj. Especiais | 26-11-2007 | MADFDR-13-2008-01 | 08-05-2008 | 31-12-2013 |
| | Portaria n.º 147/2009, de 04 de Novembro, que altera a Portaria n.º 34/2008, 31 de Março / E1-Incentivos às Empresas - SIRE - Parques Empresariais | 26-11-2007 | MADFDR-14-2008-01 | 08-05-2008 | 31-12-2013 |
| | Portaria n.º 58/2010, de 20 de Agosto, que altera a Portaria n.º 148/2009, de 04 de Novembro/ E1-Incentivos às Empresas - Qualificar+ | 26-11-2007 | MADFDR-19-2008-01 | 25-09-2008 | 31-12-2013 |
| | Portaria n.º 149/2009, de 04 de Novembro, que altera a Portaria n.º 210/2008, de 3 de Dezembro / E1-Incentivos às Empresas - SI Turismo | 26-11-2007 | MADFDR-20-2008-01 | 04-12-2008 | 31-12-2013 |
| | Portaria n.º 161/2008, de 24 de Setembro / Incentivos à investigação, desenvolvimento tecnológico e inovação da Região Autónoma da Madeira (+CONHECIMENTO- Projetos Mobilizadores - Fase de candidatura) | 26.11.2007 | MADFDR-92-2008-01 | 25-09-2008 | 31.12.2013 |
| | Portaria n.º 161/2008, de 24 de Setembro / Incentivos à investigação, desenvolvimento tecnológico e inovação da Região Autónoma da Madeira (+CONHECIMENTO - Projetos Vale I&DT) | 26.11.2007 | MADFDR-93-2008-01 | 25-09-2008 | 31.12.2013 |
| | Portaria n.º 161/2008, de 24 de Setembro / Incentivos à investigação, desenvolvimento tecnológico e inovação da Região Autónoma da Madeira (+CONHECIMENTO - Projetos de Núcleos de I&DT) | 26.11.2007 | MADFDR-94-2008-01 | 25-09-2008 | 31.12.2013 |
| | Portaria n.º 161/2008, de 24 de Setembro / Incentivos à investigação, desenvolvimento tecnológico e inovação da Região Autónoma da Madeira (+CONHECIMENTO - Projetos de Centros de I&DT) | 26.11.2007 | MADFDR-95-2008-01 | 25-09-2008 | 31.12.2013 |
| | Portaria n.º 161/2008, de 24 de Setembro / Incentivos à investigação, desenvolvimento tecnológico e inovação da Região Autónoma da Madeira (+CONHECIMENTO - Projetos Demonstradores) | 26.11.2007 | MADFDR-96-2008-01 | 25-09-2008 | 31.12.2013 |
| | Portaria n.º 82/2011, de 15 de Julho, que altera a Portaria n.º 161/2008, de 24 de Setembro / Incentivos à investigação, desenvolvimento tecnológico e inovação da Região Autónoma da Madeira (+CONHECIMENTO - Projetos individuais) | 26-11-2007 | MADFDR-89-2008-01 | 25-09-2008 | 31-12-2013 |
| | Portaria n.º 82/2011, de 15 de Julho, que altera a Portaria n.º 161/2008, de 24 de Setembro / Incentivos à investigação, desenvolvimento tecnológico e inovação da Região Autónoma da Madeira (+CONHECIMENTO - Projetos em Co promoção) | 26-11-2007 | MADFDR-90-2008-01 | 25-09-2008 | 31-12-2013 |
| | Regulamento Específico do Programa Intervir+ (Aprovado pela Autoridade de Gestão em 17/12/2007, com as alterações introduzidas a 04.04.2008, 27.06.2008, 28.11.2008,26.06.2009 e 21.07.2009) / Ações Inovadoras | 26-11-2007 | MADFDR-43-2007-01 | 18-12-2007 | 31-12-2013 |
| | Regulamento Específico do Programa Intervir+ (Aprovado pela Autoridade de Gestão em 17/12/2007, com as alterações introduzidas a 04.04.2008, 27.06.2008, 28.11.2008,26.06.2009 e 21.07.2009) / Economia Digital e Sociedade do Conhecimento | 26-11-2007 | MADFDR-66-2007-01 | 18-12-2007 | 31-12-2013 |
| | Regulamento Específico do Programa Intervir+ (Aprovado pela Autoridade de Gestão em 17/12/2007, com as alterações introduzidas a 04.04.2008, 27.06.2008, 28.11.2008,26.06.2009 e 21.07.2009) / Apoio ao Sistema Científico e Tecnológico | 26-11-2007 | MADFDR-24-2007-01 | 18-12-2007 | 31-12-2013 |
| | Regulamento Específico do Programa Intervir+ (Aprovado pela Autoridade de Gestão em 17/12/2007, com as alterações introduzidas a 04.04.2008, 27.06.2008, 28.11.2008,26.06.2009 e 21.07.2009) / Modernização Administrativa | 26-11-2007 | MADFDR-26-2007-01 | 18-12-2007 | 31-12-2013 |
| Eixo II - Competitividade da base Económica Regional | Portaria n.º 146/2009, de 04 de Novembro, que altera a Portaria n.º 34/2008, 31 de Março / E2-Incentivos às Empresas - SIRE - Proj. Especiais | 26-11-2007 | MADFDR-13-2008-02 | 08-05-2008 | 31-12-2013 |
| | Portaria n.º 146/2009, de 04 de Novembro, que altera a Portaria n.º 34/2008, 31 de Março / E2-Incentivos às Empresas - SIRE - Parques Empresariais | 26-11-2007 | MADFDR-14-2008-02 | 08-05-2008 | 31-12-2013 |
| | Portaria n.º 146/2009, de 04 de Novembro, que altera a Portaria n.º 34/2008, 31 de Março / E2-Incentivos às Empresas - SIRE - Empresas | 26-11-2007 | MADFDR-15-2008-01 | 08-05-2008 | 31-12-2013 |
| | Portaria n.º 146/2009, de 04 de Novembro, que altera a Portaria n.º 34/2008, 31 de Março / E2-Incentivos às Empresas - SIRE - Plano Estratégico | 26-11-2007 | MADFDR-16-2008-01 | 08-05-2008 | 31-12-2013 |
| | Portaria n.º 146/2009, de 04 de Novembro, que altera a Portaria n.º 34/2008, 31 de Março / E2-Incentivos às Empresas - SIRE - Associações | 26-11-2007 | MADFDR-17-2008-01 | 08-05-2008 | 31-12-2013 |
| | Portaria n.º 146/2009, de 04 de Novembro, que altera a Portaria n.º 34/2008, 31 de Março / E2-Incentivos às Empresas - SIRE - Municípios e SDs | 26-11-2007 | MADFDR-18-2008-01 | 08-05-2008 | 31-12-2013 |
| | Portaria n.º 58/2010, de 20 de Agosto, que altera a Portaria n.º 148/2009, de 04 de Novembro / E2-Incentivos às Empresas - Qualificar+ | 26-11-2007 | MADFDR-19-2008-02 | 25-09-2008 | 31-12-2013 |
| | Portaria n.º 149/2009, de 04 de Novembro, que altera a Portaria n.º 210/2008, de 3 de Dezembro / E2-Incentivos às Empresas - SI Turismo | 26-11-2007 | MADFDR-20-2008-02 | 04-12-2008 | 31-12-2013 |
| | Regulamento Específico do Programa Intervir+ (Aprovado pela Autoridade de Gestão em 17/12/2007, com as alterações introduzidas a 04.04.2008, 27.06.2008, 28.11.2008,26.06.2009 e 21.07.2009) / Engenharia Financeira | 26-11-2007 | MADFDR-23-2007-01 | 18-12-2007 | 31-12-2013 |
| | Regulamento Específico do Programa Intervir+ (Aprovado pela Autoridade de Gestão em 17/12/2007, com as alterações introduzidas a 04.04.2008, 27.06.2008, 28.11.2008,26.06.2009 e 21.07.2009) / Ações Coletivas | 26-11-2007 | MADFDR-28-2007-01 | 18-12-2007 | 31-12-2013 |
| | Regulamento Específico do Programa Intervir+ (Aprovado pela Autoridade de Gestão em 17/12/2007, com as alterações introduzidas a 04.04.2008, 27.06.2008, 28.11.2008,26.06.2009 e 21.07.2009) / Acolhimento Empresarial | 26-11-2007 | MADFDR-63-2007-01 | 18-12-2007 | 31-12-2013 |
| | Regulamento Específico do Programa Intervir+ (Aprovado pela Autoridade de Gestão em 17/12/2007, com as alterações introduzidas a 04.04.2008, 27.06.2008, 28.11.2008,26.06.2009 e 21.07.2009) / Energia | 26-11-2007 | MADFDR-65-2007-01 | 18-12-2007 | 31-12-2013 |

Programa Operacional de Valorização do Potencial Económico e Coesão Territorial da RAM

| Designação de Eixo Prioritário | Regulamentação Específica / Tipologia de operação | Critérios de seleção aprovados/alterados em Comissão de Acompanhamento de... | Concurso do ano | | |
|---|--|--|-------------------------------|------------------|----------------------|
| | | | Cód. Concurso / refª concurso | Data de Abertura | Data de Encerramento |
| Eixo III - Desenvolvimento Sustentável | Regulamento Específico do Programa Intervir+ (Aprovado pela Autoridade de Gestão em 17/12/2007, com as alterações introduzidas a 04.04.2008, 27.06.2008, 28.11.2008, 26.06.2009 e 21.07.2009) / Ciclo Urbano da Água - Sistemas em Baixa | 26-11-2007 | MADFDR-54-2007-01 | 18-12-2007 | 31-12-2013 |
| | Regulamento Específico do Programa Intervir+ (Aprovado pela Autoridade de Gestão em 17/12/2007, com as alterações introduzidas a 04.04.2008, 27.06.2008, 28.11.2008, 26.06.2009 e 21.07.2009) / Resíduos Sólidos Urbanos | 26-11-2007 | MADFDR-75-2007-01 | 18-12-2007 | 31-12-2013 |
| | Regulamento Específico do Programa Intervir+ (Aprovado pela Autoridade de Gestão em 17/12/2007, com as alterações introduzidas a 04.04.2008, 27.06.2008, 28.11.2008, 26.06.2009 e 21.07.2009) / Prevenção, Gestão e Monitorização de Riscos | 26-11-2007 | MADFDR-35-2007-01 | 18-12-2007 | 31-12-2013 |
| | Regulamento Específico do Programa Intervir+ (Aprovado pela Autoridade de Gestão em 17/12/2007, com as alterações introduzidas a 04.04.2008, 27.06.2008, 28.11.2008, 26.06.2009 e 21.07.2009) / Sistema de gestão ambiental de segunda geração, Rede Natura e Biodiversidade | 26-11-2007 | MADFDR-79-2007-01 | 18-12-2007 | 31-12-2013 |
| Eixo IV - Coesão Territorial e Governança | Regulamento Específico do Programa Intervir+ (Aprovado pela Autoridade de Gestão em 17/12/2007, com as alterações introduzidas a 04.04.2008, 27.06.2008, 28.11.2008, 26.06.2009 e 21.07.2009) / Mobilidade | 26-11-2007 | MADFDR-50-2007-01 | 18-12-2007 | 31-12-2013 |
| | Regulamento Específico do Programa Intervir+ (Aprovado pela Autoridade de Gestão em 17/12/2007, com as alterações introduzidas a 04.04.2008, 27.06.2008, 28.11.2008, 26.06.2009 e 21.07.2009) / Culturais, de Potencial Turístico e de Lazer | 26-11-2007 | MADFDR-70-2007-01 | 18-12-2007 | 31-12-2013 |
| | Regulamento Específico do Programa Intervir+ (Aprovado pela Autoridade de Gestão em 17/12/2007, com as alterações introduzidas a 04.04.2008, 27.06.2008, 28.11.2008, 26.06.2009 e 21.07.2009) / Saúde e Desenvolvimento Social | 26-11-2007 | MADFDR-76-2007-01 | 18-12-2007 | 31-12-2013 |
| | Regulamento Específico do Programa Intervir+ (Aprovado pela Autoridade de Gestão em 17/12/2007, com as alterações introduzidas a 04.04.2008, 27.06.2008, 28.11.2008, 26.06.2009 e 21.07.2009) / Educação | 26-11-2007 | MADFDR-77-2007-01 | 18-12-2007 | 31-12-2013 |
| | Regulamento Específico do Programa Intervir+ (Aprovado pela Autoridade de Gestão em 17/12/2007, com as alterações introduzidas a 04.04.2008, 27.06.2008, 28.11.2008, 26.06.2009 e 21.07.2009) / Reabilitação Urbana e Rural | 26-11-2007 | MADFDR-74-2007-01 | 18-12-2007 | 31-12-2013 |
| | Regulamento Específico do Programa Intervir+ (Aprovado pela Autoridade de Gestão em 17/12/2007, com as alterações introduzidas a 04.04.2008, 27.06.2008, 28.11.2008, 26.06.2009 e 21.07.2009) / Cooperação Inter-regional | 26-11-2007 | MADFDR-78-2007-01 | 18-12-2007 | 31-12-2013 |
| Eixo V - Compensação dos Sobrecustos da Ultraperiferidade | Portaria n.º 128/2012, de 8 de outubro, que altera o Sistema de Incentivos ao Funcionamento das empresas da Região Autónoma da Madeira (SI Funcionamento), criado e regulamentado pela Portaria n.º 12/2010 de 18 de Março, alterado pela Portaria n.º 80/2010, de 26 de outubro / Despesas de Funcionamento das Atividades Económicas | 26-11-2007 | MADFDR-21-2010-01 | 15-04-2010 | 31-12-2013 |
| | | 11-03-2008 | | | |
| | Regulamento Específico do Programa Intervir+ (Aprovado pela Autoridade de Gestão em 17/12/2007, com as alterações introduzidas a 04.04.2008, 27.06.2008, 28.11.2008, 26.06.2009 e 21.07.2009) / Apoio ao Funcionamento e Prestação de Serviços de Interesse Económico Geral | 26-11-2007 | MADFDR-22-2007-01 | 18-12-2007 | 31-12-2013 |
| Eixo VI - Assistência Técnica | Regulamento Específico do Programa Intervir+ (Aprovado pela Autoridade de Gestão em 17/12/2007, com as alterações introduzidas a 04.04.2008, 27.06.2008, 28.11.2008, 26.06.2009 e 21.07.2009) / Infraestruturas e Equipamentos Coletivos para Compensação dos Sobrecustos da Ultraperiferidade | 26-11-2007 | MADFDR-72-2007-01 | 18-12-2007 | 31-12-2013 |
| | Regulamento Específico do Programa Intervir+ (Aprovado pela Autoridade de Gestão em 17/12/2007, com as alterações introduzidas a 04.04.2008, 27.06.2008, 28.11.2008, 26.06.2009 e 21.07.2009) / Assistência Técnica | 14-04-2008 | MADFDR-73-2007-01 | 18-12-2007 | 31-12-2013 |

Anexo XII Processo de seleção por Eixo Prioritário até 31.12.2012 (valores acumulados)

Unidade: mil euros

| Eixo Prioritário / Vertente de Intervenção | Dotação de Fundo | Processo de Seleção por Concurso e/ou períodos de candidatura | | | | | | | | | | | Candidaturas apresentadas | | | Candidaturas admitidas | | |
|--|------------------|---|----------|---------|------------------------|---------|-------------------------|----------------|---------------------|---------------------------------|--------------------------|---------------|---------------------------|----------------------|------------------------------------|------------------------|----------------------|------------------------------------|
| | | Total até 31-12-2012 | | | em aberto a 31.12.2012 | | Encerrados a 31.12.2012 | | | | Tempos médios de decisão | | | | | | | |
| | | N.º | Fundo | | N.º | Fundo | N.º | Fundo concurso | dos quais Decididos | | Dias Previstos | Dias efetivos | N.º | Custo total previsto | Investimento médio por candidatura | N.º | Custo total previsto | Investimento médio por candidatura |
| | | | Montante | % do PO | | | | | N.º | Fundo em candidaturas aprovadas | | | | | | | | |
| Programa Intervir+ | 310.549 | 42 | 310.549 | 100% | 42 | 310.549 | 0 | 0 | 0 | 0 | 90 | 119 | 2.764 | 1.561.682 | 565 | 2.720 | 1.553.651 | 571 |
| Eixo I - Inovação, Desenvolvimento Tecnológico e Sociedade do Conhecimento | 36.993 | 16 | 36.993 | 12% | 16 | 36.993 | 0 | 0 | 0 | 0 | 90 | 169 | 210 | 248.983 | 1.186 | 206 | 248.358 | 1.206 |
| Incentivos Diretos e Indiretos às Empresas | 23.093 | 13 | 23.093 | 7% | 13 | 23.093 | 0 | 0 | 0 | 0 | 90 | 82 | 152 | 181.723 | 1.196 | 148 | 181.098 | 1.224 |
| Sistema Científico e Tecnológico e Sociedade do Conhecimento | 8.900 | 2 | 8.900 | 3% | 2 | 8.900 | 0 | 0 | 0 | 0 | 90 | 218 | 36 | 32.858 | 913 | 36 | 32.858 | 913 |
| Modernização Administrativa | 5.000 | 1 | 5.000 | 2% | 1 | 5.000 | 0 | 0 | 0 | 0 | 90 | 206 | 22 | 34.402 | 1.564 | 22 | 34.402 | 1.564 |
| Eixo II - Competitividade da Base Económica Regional | 83.815 | 12 | 83.815 | 27% | 12 | 83.815 | 0 | 0 | 0 | 0 | 90 | 99 | 331 | 512.961 | 1.550 | 320 | 510.191 | 1.594 |
| Projetos de investimento empresarial integrados e inovadores | 21.500 | 9 | 21.500 | 7% | 9 | 21.500 | 0 | 0 | 0 | 0 | 90 | 64 | 290 | 165.797 | 572 | 279 | 163.028 | 584 |
| Envolve empresarial | 62.315 | 3 | 62.315 | 20% | 3 | 62.315 | 0 | 0 | 0 | 0 | 90 | 134 | 41 | 347.163 | 8.467 | 41 | 347.163 | 8.467 |
| Eixo III - Desenvolvimento Sustentável | 35.000 | 4 | 35.000 | 11% | 4 | 35.000 | 0 | 0 | 0 | 0 | 90 | 186 | 40 | 74.489 | 1.862 | 39 | 74.422 | 1.908 |
| Estruturas de gestão ambiental de primeira geração | 16.900 | 2 | 16.900 | 5% | 2 | 16.900 | 0 | 0 | 0 | 0 | 90 | 90 | 15 | 35.153 | 2.344 | 15 | 35.153 | 2.344 |
| Riscos naturais e tecnológicos | 15.500 | 1 | 15.500 | 5% | 1 | 15.500 | 0 | 0 | 0 | 0 | 90 | 149 | 22 | 31.363 | 1.426 | 21 | 31.297 | 1.490 |
| Gestão ambiental sustentável, conservação da natureza e biodiversidade | 2.600 | 1 | 2.600 | 1% | 1 | 2.600 | 0 | 0 | 0 | 0 | 90 | 319 | 3 | 7.973 | 2.658 | 3 | 7.973 | 2.658 |
| Eixo IV - Coesão Territorial e Governação | 81.917 | 6 | 81.917 | 26% | 6 | 81.917 | 0 | 0 | 0 | 0 | 90 | 169 | 62 | 215.315 | 3.473 | 62 | 215.315 | 3.473 |
| Infraestruturas e equipamentos coletivos | 65.417 | 4 | 65.417 | 21% | 4 | 65.417 | 0 | 0 | 0 | 0 | 90 | 116 | 42 | 174.177 | 4.147 | 42 | 174.177 | 4.147 |
| Reabilitação urbana e rural | 16.400 | 1 | 16.400 | 5% | 1 | 16.400 | 0 | 0 | 0 | 0 | 90 | 383 | 18 | 40.859 | 2.270 | 18 | 40.859 | 2.270 |
| Cooperação inter-regional | 100 | 1 | 100 | 0% | 1 | 100 | 0 | 0 | 0 | 0 | 90 | 9 | 2 | 280 | 140 | 2 | 280 | 140 |
| Eixo V - Compensação dos Sobrecustos da Ultraperifericidade | 66.325 | 3 | 66.325 | 21% | 3 | 66.325 | 0 | 0 | 0 | 0 | 90 | 64 | 2.118 | 503.620 | 238 | 2.090 | 499.050 | 239 |
| Despesas de Funcionamento das Atividades Económicas | 43.574 | 2 | 43.574 | 14% | 2 | 43.574 | 0 | 0 | 0 | 0 | 90 | 69 | 2.117 | 469.474 | 222 | 2.089 | 464.903 | 223 |
| Infraestruturas e equipamentos públicos | 22.750 | 1 | 22.750 | 7% | 1 | 22.750 | 0 | 0 | 0 | 0 | 90 | 59 | 1 | 34.147 | 34.147 | 1 | 34.147 | 34.147 |
| Eixo VI - Assistência Técnica | 6.500 | 1 | 6.500 | 2% | 1 | 6.500 | 0 | 0 | 0 | 0 | 90 | 30 | 3 | 6.314 | 2.105 | 3 | 6.314 | 2.105 |
| Gestão Operacional e Monitorização Estratégica | 6.500 | 1 | 6.500 | 2% | 1 | 6.500 | 0 | 0 | 0 | 0 | 90 | 30 | 3 | 6.314 | 2.105 | 3 | 6.314 | 2.105 |

Anexo XII Processo de seleção por Eixo Prioritário

(continuação)

| Eixo Prioritário / Vertente de Intervenção | Candidaturas aprovadas | | | | | | Taxa de admissibilidade (admitidas/apresentadas) | | Taxa de aprovação bruta (aprovadas/apresentadas) | | Taxa de aprovação líquida (aprovadas/admitidas) | | Contratos/termos de aceitação assinados | | Taxa de contratação (contratos/aprovadas) | |
|---|------------------------|----------------|----------------------|-----------------|----------------|-------------------------------|---|-------------|---|-------------|--|-------------|--|----------------|--|-------------|
| | N.º | Custo total | Custo total elegível | Despesa Pública | Fundo | Invest. Médio por candidatura | Candidaturas | Custo total | Candidaturas | Custo total | Candidaturas | Custo total | N.º | Fundo | Candidaturas | Fundo |
| | N.º | mil euros | mil euros | mil euros | mil euros | mil euros | % | % | % | % | % | % | N.º | mil euros | % | % |
| Programa Intervir+ | 1.658 | 757.374 | 630.582 | 359.703 | 281.722 | 457 | 98% | 99% | 67% | 56% | 68% | 56% | 1.548 | 305.929 | 84% | 97% |
| Eixo I - Inovação, Desenvolvimento Tecnológico e Sociedade do Conhecimento | 115 | 133.060 | 49.221 | 37.668 | 32.632 | 1.157 | 98% | 100% | 65% | 80% | 67% | 81% | 124 | 55.879 | 91% | 96% |
| Incentivos Diretos e Indiretos às Empresas | 95 | 113.620 | 31.443 | 19.890 | 17.739 | 1.196 | 97% | 100% | 73% | 93% | 75% | 93% | 98 | 31.489 | 88% | 93% |
| Sistema Científico e Tecnológico e Sociedade do Conhecimento | 13 | 12.532 | 11.580 | 11.580 | 9.689 | 964 | 100% | 100% | 47% | 54% | 47% | 54% | 17 | 13.899 | 100% | 100% |
| Modernização Administrativa | 7 | 6.908 | 6.197 | 6.197 | 5.204 | 987 | 100% | 100% | 41% | 39% | 41% | 39% | 9 | 10.491 | 100% | 100% |
| Eixo II - Competitividade da Base Económica Regional | 197 | 134.126 | 119.296 | 76.644 | 66.776 | 681 | 97% | 99% | 71% | 30% | 74% | 30% | 200 | 67.597 | 85% | 95% |
| Projetos de investimento empresarial integrados e inovadores | 182 | 86.978 | 78.731 | 36.079 | 32.296 | 478 | 96% | 98% | 76% | 65% | 79% | 66% | 184 | 32.899 | 84% | 89% |
| Envolve empresarial | 15 | 47.147 | 40.564 | 40.564 | 34.480 | 3.143 | 100% | 100% | 39% | 14% | 39% | 14% | 16 | 34.698 | 100% | 100% |
| Eixo III - Desenvolvimento Sustentável | 19 | 42.825 | 40.498 | 40.498 | 34.252 | 2.254 | 98% | 100% | 48% | 57% | 49% | 58% | 19 | 34.252 | 100% | 100% |
| Estruturas de gestão ambiental de primeira geração | 8 | 21.078 | 19.848 | 19.848 | 16.862 | 2.635 | 100% | 100% | 53% | 60% | 53% | 60% | 8 | 16.862 | 100% | 100% |
| Riscos naturais e tecnológicos | 10 | 18.104 | 17.820 | 17.820 | 14.983 | 1.810 | 95% | 100% | 45% | 58% | 48% | 58% | 10 | 14.983 | 100% | 100% |
| Gestão ambiental sustentável, conservação da natureza e biodiversidade | 1 | 3.642 | 2.831 | 2.831 | 2.406 | 3.642 | 100% | 100% | 33% | 46% | 33% | 46% | 1 | 2.406 | 100% | 100% |
| Eixo IV - Coesão Territorial e Governação | 36 | 131.350 | 111.817 | 111.678 | 93.897 | 3.649 | 100% | 100% | 68% | 62% | 68% | 62% | 42 | 95.906 | 100% | 100% |
| Infraestruturas e equipamentos coletivos | 27 | 102.501 | 88.445 | 88.307 | 74.032 | 3.796 | 100% | 100% | 64% | 59% | 64% | 59% | 27 | 74.032 | 100% | 100% |
| Reabilitação urbana e rural | 8 | 28.727 | 23.250 | 23.250 | 19.762 | 3.591 | 100% | 100% | 78% | 76% | 78% | 76% | 14 | 21.771 | 100% | 100% |
| Cooperação inter-regional | 1 | 122 | 122 | 122 | 104 | 122 | 100% | 100% | 50% | 44% | 50% | 44% | 1 | 104 | 100% | 100% |
| Eixo V - Compensação dos Sobrecustos da Ultraperiferidade | 1.288 | 309.700 | 303.444 | 86.909 | 48.805 | 240 | 99% | 99% | 66% | 66% | 67% | 66% | 1.160 | 46.934 | 82% | 93% |
| Despesas de Funcionamento das Atividades Económicas | 1.287 | 275.553 | 272.309 | 55.774 | 33.237 | 214 | 99% | 99% | 66% | 63% | 67% | 64% | 1159 | 31.367 | 82% | 90% |
| Infraestruturas e equipamentos públicos | 1 | 34.147 | 31.135 | 31.135 | 15.567 | 34.147 | 100% | 100% | 100% | 100% | 100% | 100% | 1 | 15.567 | 100% | 100% |
| Eixo VI - Assistência Técnica | 3 | 6.314 | 6.307 | 6.307 | 5.361 | 2.105 | 100% | 100% | 100% | 100% | 100% | 100% | 3 | 5.361 | 100% | 100% |
| Gestão Operacional e Monitorização Estratégica | 3 | 6.314 | 6.307 | 6.307 | 5.361 | 2.105 | 100% | 100% | 100% | 100% | 100% | 100% | 3 | 5.361 | 100% | 100% |

n.a. - não aplicável

Anexo XIII Ficha de Grande Projeto

Ficha de Grande Projeto

| 1: Identificação do Grande Projeto | |
|------------------------------------|---|
| CCI | CCI 2009 PT 16 2 PR 002 |
| Designação | Instalação de um centro de rastreio de satélites e fornecimento de capacidade satelitar |
| Beneficiário | Eutelsat Madeira Unipessoal, Lda. |
| Eixo Prioritário | Eixo I - Inovação, Desenvolvimento Tecnológico e Sociedade do Conhecimento |
| Fundo * | FEDER |
| Sector ** | Investimento Produtivo |
| Localização (NUT II/III) | PT300 - Região Autónoma da Madeira |

* FEDER ou Fundo de Coesão; ** Infraestruturas ou Produtivo.

| 2: Processo de notificação à Comissão Europeia | | | | |
|--|-------------------------|------------|-------------------|-----------------------------|
| Datas | | | Número da Decisão | Montante da Decisão (euros) |
| Aprovação AG/OI | Última notificação à CE | Decisão | | |
| 02.10.2009 | 24.06.2010 | 16.12.2010 | C(2010)8626 | 1.734.375 |
| 07.03.2012 | 21.03.2012 | 30.01.2013 | C(2013)547 | 5.500.000 |

| 3.a.: Calendário (ponto D.1. do Formulário de Grande Projeto de Investimento em Infraestruturas) | | | | |
|--|---|-------------------|----------------|-------------------|
| | Previsto (Formulário Grande Projeto) | | Efetivo | |
| | Data de início | Data de conclusão | Data de início | Data de conclusão |
| 1. Estudos de viabilidade | - | - | - | - |
| 2. Análise custo-benefício (incluindo análise financeira) | - | - | - | - |
| 3. Avaliação de impacto ambiental | - | - | - | - |
| 4. Estudos de conceção | - | - | - | - |
| 5. Preparação da documentação relativa ao concurso | - | - | - | - |
| 6. Lançamento previsto dos processos de concurso | - | - | - | - |
| 7. Aquisição de terrenos | - | - | - | - |
| 8. Fase/contrato de construção | - | - | - | - |
| 9. Fase operacional | - | - | - | - |

Ficha de Grande Projeto

| 3.b.: Calendário (ponto D.1. do Formulário de Grande Projeto de Investimento Produtivo) | | | | |
|---|---|-------------------|----------------|-------------------|
| | Previsto (Formulário Grande Projeto) | | Efetivo | |
| | Data de início | Data de conclusão | Data de início | Data de conclusão |
| 1. Estudos de viabilidade/Plano de negócios | 01.01.2009 | 22.01.2009 | 01.01.2009 | 22.01.2009 |
| 2. Análise custo-benefício | 01.01.2009 | 22.01.2009 | 01.01.2009 | 22.01.2009 |
| 3. Avaliação de impacto ambiental | n.a. | n.a. | n.a. | n.a. |
| 4. Aquisição de terrenos | n.a. | n.a. | n.a. | n.a. |
| 5. Fase de construção | 03.04.2009 | 30.06.2011 | 03.04.2009 | 15.06.2011 |
| 6. Fase operacional | 01.06.2010 | 01.06.2020 | 01.06.2010 | - |

| 4: Fontes de cofinanciamento (ponto H.2.2. do Formulário de Grande Projeto) | | |
|---|---|----------------------|
| Fonte dos custos totais do investimento | Previsto (Formulário Grande Projeto) (euros) | Reprogramado (euros) |
| 1. Custo total do investimento | 86.127.000,00 | - |
| 2. Apoio comunitário | 2.775.000,00 | - |
| 3. Fundos públicos (nacionais ou equivalente) | 0,00 | - |
| 4. Fundos privados nacionais | 83.352.000,00 | - |
| 5. Outras fontes (especificar) | 0,00 | - |
| 6. Das quais (para informação) Empréstimos BEI/FEI | 0,00 | - |
| 7. Dos quais custo elegível (ponto H.1) | 5.550.000,00 | - |

| 5: Despesa validada (valores acumulados em euros) | | |
|---|--------------|------------------|
| Despesa elegível | Fundo | Taxa de execução |
| 5.550.000,00 | 2.775.000,00 | 100% |

| 6: Indicadores previstos no Formulário e/ou Decisão | | | | |
|---|--|-------|-----------------|--------------------|
| | Previsto | | Valor Realizado | Taxa de realização |
| | Designação | Valor | | |
| 1. Indicadores de realização | Projetos de Inovação/IDT | 1 | 1 | 100% |
| 2. Indicadores de resultado | Investimento privado induzido (milhões de euros) | 2,78 | 2,78 | 100% |
| 3. Indicadores Comuns CE | Empregos Criados - Homens | 6 | 6 | 100% |
| | Empregos Criados - Mulheres | 2 | 2 | 100% |

Anexo XIV Ficha de Projeto Ambiental

Ficha de Projeto Ambiental

com custo total entre 25 e 50 milhões de euros

| 1: Identificação do Projeto Ambiental | |
|---------------------------------------|--|
| Designação | |
| Beneficiário | |
| Eixo Prioritário | |
| Fundo * | |
| Data da aprovação AG/OI | |
| Localização (NUT II/III) | |

* FEDER ou Fundo de Coesão.

| 2: Calendário | | | | |
|---|----------------|-------------------|----------------|-------------------|
| | Previsto | | Efetivo | |
| | Data de início | Data de conclusão | Data de início | Data de conclusão |
| 1. Estudos de viabilidade | | | | |
| 2. Análise custo-benefício (incluindo análise financeira) | | | | |
| 3. Avaliação de impacto ambiental | | | | |
| 4. Estudos de conceção | | | | |
| 5. Preparação da documentação relativa ao concurso | | | | |
| 6. Lançamento previsto dos processos de concurso | | | | |
| 7. Aquisição de terrenos | | | | |
| 8. Fase/contrato de construção | | | | |
| 9. Fase operacional | | | | |

| 3: Fontes de cofinanciamento | | |
|--|------------------|----------------------|
| Fonte dos custos totais do investimento | Previsto (euros) | Reprogramado (euros) |
| 1. Custo total do investimento | | |
| 2. Apoio da União | | |
| 3. Fundos públicos (nacionais ou equivalente) | | |
| 4. Fundos privados nacionais | | |
| 5. Outras fontes | | |
| 6. Das quais (para informação) Empréstimos BEI/FEI | | |
| 7. Dos quais custo elegível | | |

| 4: Despesa validada (valores acumulados em euros) | | |
|---|-------|------------------|
| Despesa elegível | Fundo | Taxa de execução |
| | | |

| 5: Indicadores | | | | |
|------------------------------|------------|-------|-----------------|--------------------|
| | Previsto | | Valor Realizado | Taxa de realização |
| | Designação | Valor | | |
| 1. Indicadores de realização | | | | |
| | | | | |
| 2. Indicadores de resultado | | | | |
| | | | | |
| 3. Indicadores Comuns CE | | | | |
| | | | | |

Nota: Conforme referido no ponto 4.2 do presente relatório, não existe até 31.12.2012 projetos ambientais com um custo total entre 25 e 50 milhões de euros aprovados

Anexo XV Estrutura do Programa

| Eixo | Vertentes de Intervenção | Objetivos Específicos | Principais Domínios de Intervenção e de Investimento | Destinatários |
|--|--|--|--|---|
| Eixo I - Inovação, Desenvolvimento Tecnológico e Sociedade do Conhecimento | Incentivos Diretos e Indiretos às Empresas | > Transformar o padrão de especialização e aumentar a inovação na economia da Região | > Incentivos às Empresas, designadamente PME > Ações Inovadoras | Entidades Públicas e privadas, a título individual ou coletivo |
| | Sistema Científico e Tecnológico e Sociedade do Conhecimento | > Desenvolver a ciência, a tecnologia e a sociedade do conhecimento na Região | > Apoio ao Sistema Científico e Tecnológico > Economia Digital e Sociedade do Conhecimento | |
| | Modernização Administrativa | > Melhorar a qualidade e a eficácia da Administração Regional | > Modernização Administrativa | |
| Eixo II - Competitividade da Base Económica Regional | Projetos de investimento empresarial integrados e inovadores | > Assegurar a sustentabilidade e a diversificação da economia regional | > Incentivos às Empresas, designadamente PME > Engenharia Financeira | Entidades Públicas e privadas, a título individual ou coletivo |
| | Envolvente empresarial | > Melhorar a envolvente da atividade empresarial | > Ações Coletivas > Acolhimento Empresarial > Energia | |
| Eixo III - Desenvolvimento Sustentável | Estruturas de gestão ambiental de primeira geração | > Melhorar a eficiência e a cobertura dos sistemas de abastecimento e tratamento de água e de resíduos sólidos urbanos | > Ciclo Urbano da Água - Sistemas em Baixa > Resíduos Sólidos Urbanos | Entidades Públicas e privadas, a título individual ou coletivo |
| | Riscos naturais e tecnológicos | > Prevenir, gerir e monitorizar riscos naturais e tecnológicos | > Prevenção, Gestão e Monitorização de Riscos | |
| | Gestão ambiental sustentável, conservação da natureza e biodiversidade | > Intervir no ambiente, na natureza e na biodiversidade | > Sistemas de gestão ambiental de segunda geração, Rede Natura e Biodiversidade | |
| Eixo IV - Coesão Territorial e Governação | Infraestruturas e equipamentos coletivos | > Consolidar a cobertura regional das infraestruturas e equipamentos coletivos | > Mobilidade > Culturais, de Potencial Turístico e de Lazer > Educação > Saúde e Desenvolvimento Social | Entidades Públicas e privadas, a título individual ou coletivo |
| | Reabilitação urbana e rural | > Apoiar a reabilitação urbana e rural | > Reabilitação Urbana e Rural | |
| | Cooperação inter-regional | > Conhecer boas práticas de desenvolvimento regional europeu | > Cooperação Inter-regional | |
| Eixo V - Compensação dos Sobrecustos da Ultraperifericidade | Despesas de Funcionamento das Atividades Económicas | > Combater os efeitos negativos que a situação ultraperiférica determina para os agentes económicos regionais | > Incentivos às Empresas para Compensação dos Sobrecustos da Ultraperifericidade > Apoio ao Funcionamento e Prestação de Serviços de Interesse Económico Geral | Entidades Públicas e privadas, a título individual ou coletivo |
| | Infraestruturas e equipamentos públicos | > Reduzir os custos adicionais que pesam sobre os investimentos públicos de interesse coletivo em razão da ultraperifericidade | > Infraestruturas e Equipamentos Coletivos para Compensação dos Sobrecustos da Ultraperifericidade | |
| Eixo VI - Assistência Técnica | Gestão Operacional e Monitorização Estratégica | > Assegurar as condições adequadas para a gestão, acompanhamento, avaliação, monitorização e comunicação do PO | > Preparação, Análise, Seleção, Avaliação e Acompanhamento de Projetos > Comunicação, Informação e Publicidade > Sistema de Indicadores de Apoio à Monitorização do PO > Sistema de Informação > Estudos de Diagnóstico e Avaliação > Aquisição de Serviços Especializados Externos | Entidades públicas com intervenção na coordenação, gestão, acompanhamento e avaliação do Programa |



Ficha Técnica

Título: Relatório Anual de Execução do Programa Intervir+
Ano 2012

Edição: Instituto de Desenvolvimento Regional, IP-RAM
Travessa do Cabido, n.º 16
9000-715 Funchal
Tel.: (+351) 291 214 000 / Fax: (+351) 291 214 001

Data de Edição: Junho de 2013

Informação disponível em www.idr.gov-madeira.pt

