



Intervir+

Programa Operacional de Valorização
do Potencial Económico
e Coesão Territorial da RAM

Relatório Anual de Execução do Programa Intervir+

2013

INTERVIR+ para uma Região cada vez mais europeia



QUADRO
DE REFERÊNCIA
ESTRATÉGICO
NACIONAL
PORTUGAL 2007-2013



REGIÃO AUTÓNOMA DA MADEIRA



UNIÃO EUROPEIA
Fundo Europeu
de Desenvolvimento Regional



Programa Operacional

Objetivo: Competitividade Regional e Emprego da Região Autónoma da Madeira

Zona elegível: Região Autónoma da Madeira da República Portuguesa

Período de programação: 2007-2013

Número do programa (CCI): CCI 2007 PT 16 2 PO 002

Designação do programa: Programa Operacional de Valorização do Potencial Económico e Coesão Territorial da Região Autónoma da Madeira

Decisão da Comissão: C(2007) 4622 de 05.10.2007

C(2011) 9331 de 09.12.2011, que altera a Decisão da C(2007) 4622

C(2012) 9232 de 10.12.2012, que altera a Decisão da C(2007) 4622

Relatório Anual de Execução

Ano do relatório: 2013

Data de aprovação pela Comissão de Acompanhamento: 26.06.2014

Sumário Executivo

Apresentação do Programa Operacional

O Programa Operacional de Valorização do Potencial Económico e Coesão Territorial da Região Autónoma da Madeira (Programa Intervir+) foi aprovado por Decisão da Comissão Europeia C(2007) 4622, de 5 de outubro, com o código CCI 2007 PT 16 2 PO 002, tendo sido reprogramado em 2011 através da Decisão C(2011) 9331, de 9 de dezembro, e em 2012 através da Decisão C(2012) 9232 de 10 de dezembro.

A reprogramação, ocorrida em 2012, decorre do agravamento substancial do desemprego na Região e do facto do Eixo II - Emprego e Coesão Social, do Programa Operacional de Valorização do Potencial Humano e Coesão Social da Região Autónoma da Madeira (Programa Rumos), apresentar uma taxa de execução de cerca de 100%, que impedia a assunção de novos compromissos, designadamente no apoio às medidas ativas de emprego. Assim, com o intuito de fomentar a criação de emprego e o crescimento económico na Região, esta reprogramação traduziu-se, essencialmente:

- Na transferência para o Eixo Prioritário II do Programa Rumos, de 10 Milhões de euros (Dotação FSE), provindo do Eixo Prioritário IV - Coesão Territorial e Governação do Programa Intervir+ (Dotação FEDER);
- No ajustamento financeiro dos Eixos Prioritários I e III do Programa Intervir+ para prover o Eixo Prioritário II do mesmo Programa, em 10 Milhões de euros (Dotação FEDER).

Assume a prossecução das prioridades estratégicas do Plano de Desenvolvimento Económico e Social para o mesmo período (PDES 2007-2013), prosseguindo as dimensões relevantes da estratégia de desenvolvimento definida nesse instrumento de planeamento.

A coerência estratégica do Programa é alcançada pela consagração de objetivos e recursos que deverão contribuir para concretizar o desígnio estratégico assumido pela Região Autónoma da Madeira no horizonte 2013, ou seja, manter ritmos elevados e sustentados de crescimento da economia e do emprego, assegurando a proteção do ambiente, a coesão social e o desenvolvimento territorial.

O Programa está estruturado em seis Eixos Prioritários: Eixo I - Inovação, Desenvolvimento Tecnológico e Sociedade do Conhecimento; Eixo II - Competitividade da Base Económica Regional; Eixo III - Desenvolvimento Sustentável; Eixo IV - Coesão Territorial e Governação; Eixo V - Compensação dos Sobrecustos da Ultraperifericidade; Eixo VI - Assistência Técnica.

A sua governação compreende órgãos de orientação política e estratégica, órgãos de gestão e órgãos de acompanhamento. A Autoridade de Gestão do Programa é o Instituto de Desenvolvimento Regional (IDR, IP-RAM) representado pelo seu Presidente, associando-se o Instituto de Desenvolvimento Empresarial da Região Autónoma da Madeira (IDE, IP-RAM) como Organismo Intermédio.

Execução do Programa Operacional

Em termos de **realização e análise dos progressos**, constata-se uma evolução francamente positiva em 2013, traduzida quer pelos níveis de realização física e financeira, quer pelo grau de cumprimento dos objetivos do Programa e que consolida a tendência de crescimento encetada desde 2009.

Os Indicadores Comuns Comunitários permitem-nos fazer uma avaliação da execução física global, em termos das realizações e resultados do Programa. Neste sentido, destaca-se:

- O contínuo incremento no número previsto de criação de empregos, como resultado direto dos projetos apoiados (de um total acumulado de 72 empregos criados em 2008, para um total de 550 em 2009, 1.303 em 2010, 1.612 em 2011, 1.657 em 2012 e 2.059 em 2013);
- O crescimento do número de projetos de I&DT (1 projeto contratado em 2008, 8 em 2009, 15 em 2010, 19 em 2011, 23 em 2012 e 26 em 2013), para o qual contribuíram essencialmente as aprovações na Área de Intervenção "Incentivos Diretos e Indiretos às Empresas";
- O crescimento do número de projetos de apoio ao investimento nas empresas, com um total acumulado de 293 projetos apoiados, correspondendo a um investimento induzido de 58,68 Milhões de euros;

Programa Operacional de Valorização do Potencial Económico e Coesão Territorial da RAM

- O aumento do número de projetos associados à Sociedade da Informação (de 1 projeto contratado em 2008, para 10 em 2013) e aos Transportes (de 1 projeto em 2008, para 4 em 2013);
- O acréscimo de população servida nos sistemas de abastecimentos de água e nos sistemas de drenagem e tratamento de águas residuais resultante dos projetos apoiados (de 10.000 habitantes em 2008, para 18.612 em 2013 e de 10.000 em 2008, para 20.450 em 2013, respetivamente);
- O crescimento do número de projetos no âmbito da prevenção de riscos (2 projetos contratados em 2009, 5 em 2010, 7 em 2011, 10 em 2012 e 15 em 2013);
- O incremento do número de projetos de Turismo (11 projetos contratados em 2009, 27 em 2010, 54 em 2011, 64 em 2012 e 88 em 2013) e do número de empregos criados (11 empregos criados em 2009 para 400 em 2013), essencialmente impulsionados pelo contributo dos Sistemas de Incentivos enquadrados na Área de Intervenção “Projetos de Investimento Empresarial Integrados e Inovadores”, que se reflete na melhoria da envolvente empresarial, num sector vital para a economia regional;
- A existência de projetos associados à Educação, com um total acumulado de 20 projetos em 2013 (1 projeto em 2008, 12 projetos em 2009, 4 projetos em 2010, 2 projetos em 2011 e 1 projeto em 2013) que contribuem para a consolidação da cobertura regional das infraestruturas e equipamentos escolares coletivos (em benefício da população escolar da RAM);
- O aumento do número de projetos aprovados na área da Saúde (de 2 projetos contratados em 2010 para 5 em 2013), que corresponde a 2 infraestruturas e 3 equipamentos.

Em termos de certificação de despesa, e no que respeita ao ano de 2013, a Autoridade de Certificação submeteu à Comissão Europeia (CE), via SFC2007, seis certificações no montante total de 67.669.567 euros (57.648.291 euros Fundo), ligeiramente aquém da despesa certificada no ano anterior, em consequência da menor dinâmica resultante da fase final de execução do Programa.

A absorção da dotação FEDER pelo Programa em 31.12.2013 ascendia a 103% (91% em 2012). Este resultado ilustra a dinâmica registada em termos de candidaturas, sendo que o Programa inscrevia 2.300 candidaturas aprovadas até ao final do ano de 2013 (o ano de 2012 havia terminado com 1.658 candidaturas aprovadas).

A taxa de execução financeira situou-se em 72%, correspondendo a uma aceleração face ao ano anterior (56%), tendo-se verificado em 31.12.2013 o cumprimento das Regras n+3/n+2 (103%), sendo esta situação de extrema relevância se tivermos em linha de conta que o ano de 2013 confluiu as metas financeiras dos anos de 2010 e 2011.

Importa destacar a aplicação do mecanismo de derrogação (vulgo “top-up”), o qual contribuiu de forma significativa para este nível de desempenho, permitindo ao Programa dispor, em 2013, de um montante fundo de 5.099.693 euros, traduzindo-se numa maior liquidez de fundo para fazer face aos pagamentos aos beneficiários em detrimento da componente regional associada. Em termos acumulados, a CE transferiu para o Programa um total fundo de 18.515.277 euros, no âmbito deste Mecanismo.

A melhoria dos índices de desempenho materializa igualmente o contributo do Programa para as prioridades comunitárias definidas no âmbito da Estratégia de Lisboa. No final de 2013, verifica-se que as despesas executadas em categorias de despesa *earmarking* correspondem a 73% do FEDER executado. Relativamente à aferição da meta, e considerando que a execução verificada no mesmo período para o Programa Rumos se situa nos 99%, resulta que o montante total de Fundos executados nesta Região em categorias de despesa *earmarking* corresponde a 82%.

Até ao final de 2013 foram registados 5.723.338,58 euros Fundo de dívidas, dos quais 4.267.300,30 euros (cerca de 75%) já se encontram recuperados.

Relativamente a **informação sobre a conformidade com o direito comunitário**, a Autoridade de Gestão (AG) assegura que as operações financiadas pelo Programa cumprem com a legislação comunitária aplicável.

Os **problemas significativos encontrados na implementação do Programa Operacional e medidas tomadas** entroncam num quadro de dificuldades financeiras que tem influenciado de forma marcante o contexto de execução do Programa.

O pedido de assistência financeira do Estado Português ao Fundo Monetário Internacional (FMI), Banco Central Europeu (BCE) e à Comissão Europeia (CE) e o processo desencadeado pelo pedido de ajuda financeira, por parte do Governo Regional, à República Portuguesa, vieram amplificar os entraves práticos já sentidos nos anos precedentes, quer por parte da AG /Organismo Intermédio (OI), quer por parte dos beneficiários - públicos e privados.

Perante este cenário pouco favorável, as empresas que recorrem aos Sistemas de Incentivos têm continuado a sentir, embora em menor escala, dificuldades em concretizar os respetivos projetos dadas as limitações de mobilização de crédito, pois persistem restrições ao financiamento da economia regional por parte das instituições de crédito, onde se destaca a dificuldade na obtenção de garantias bancárias necessárias, no âmbito dos pedidos de pagamentos dos diferentes sistemas de incentivos ao investimento, não obstante ter-se mantido, em 2013, o nível de execução dos projetos de investimento registado em 2012.

Programa Operacional de Valorização do Potencial Económico e Coesão Territorial da RAM

Contudo, a aplicação do Mecanismo “*top up*”, atenuou significativamente o esforço do orçamento regional e permitiu uma maior celeridade nos pagamentos aos projetos.

Por outro lado, ao nível dos Sistemas de Incentivos, destaca-se a continuada aposta na engenharia financeira como instrumento complementar ao investimento, com a prorrogação da Linha de Crédito Bonificada para Micro e Pequena e Empresas da Madeira II e à criação de um novo sistema de incentivos à internacionalização.

De salientar que o processo de controlo e acompanhamento dos projetos sem execução manteve-se no ano de 2013, permitindo a anulação da decisão de aprovação de vários projetos, com maior expressão nos diferentes sistemas de incentivos, descativando assim verbas, embora mantendo níveis de aprovação em *overbooking*.

Ainda no que respeita aos Sistemas de Incentivos do Programa, importa referir a alteração das Normas de Pagamento, introduzindo uma maior simplificação das mesmas, nomeadamente quanto à exigência de garantia bancária e a introdução de uma nova modalidade de pagamento: adiantamento contra fatura, o que veio permitir maior celeridade na execução dos projetos por parte dos beneficiários.

Como medida de boa gestão financeira, as taxas de compromisso de 120% e 117% que se verificam nos Eixos Prioritários III e IV, estão enquadradas no *overbooking* autorizado pela tutela do Programa, sendo que a AG, por forma a controlar o *overbooking* verificado, efetua uma avaliação da inexecução dos projetos já aprovados, para compensação de novas aprovações.

Importa ainda dar conta que o relatório anual de controlo apresentado pela Autoridade de Auditoria, nos termos da subalínea i), da alínea d), do n.º 1, do artigo 62º, do Regulamento (CE) n.º 1083/2006 do Conselho, de 11 de julho, não identifica qualquer problema relativamente ao Programa.

Como referido atrás, em termos de **mudanças no contexto da execução do Programa Operacional e suas implicações**, o ano em análise foi marcado por uma conjuntura externa e interna altamente desfavorável. Com efeito, as circunstâncias particularmente difíceis das contas públicas nacionais e regionais dificultaram a implementação de medidas de ajustamento orçamental e de correção dos níveis de endividamento público, acentuando as pressões descendentes sobre a atividade económica regional.

A forte exposição e vulnerabilidade do tecido empresarial às pressões atuais tem ditado a retração da atividade económica, e/ou a própria insolvência dos agentes, bem como o subsequente agravamento da taxa de desemprego na Região, com uma evolução particularmente expressiva em 2013.

Concretamente, os efeitos da grave crise financeira e do forte clima de restrição orçamental têm colocado desafios acrescidos à AG/OI na execução dos meios financeiros disponíveis, dadas as dificuldades dos beneficiários públicos em dispor da contrapartida regional, por um lado, e das empresas em aceder ao crédito, por outro.

O Programa Intervir+ não sofreu **alterações substanciais na aceção do artigo 57º do Regulamento (CE) n.º 1083/2006**.

A análise da **complementaridade com outros instrumentos ou iniciativas da União**, tem subjacente procedimentos de articulação e de demarcação estabelecidos com os instrumentos do FSE, do Fundo de Coesão, do FEDER (Cooperação Transnacional), do FEADER e do FEP. O IDR, IP-RAM enquanto Autoridade de Gestão do Programa Intervir+ e do Programa Rumos, enquanto Organismo Intermédio no Programa Operacional Temático Valorização do Território, bem como enquanto interlocutor regional para o programa de Cooperação Transnacional MAC e enquanto Organismo responsável, na Região, pela política de gestão de fundos estruturais aplicáveis à RAM, realiza semestralmente a verificação da complementaridade entre as várias intervenções operacionais através da troca de informações e do respetivo cruzamento das listas dos projetos aprovados nos diferentes Programas. Este exercício permitiu esclarecer eventuais situações de sobreposição de operações cofinanciadas, bem como auxiliou a recolha de informação sobre a verificação da existência de situações de complementaridade entre as operações cofinanciadas e a cofinanciar pelos instrumentos referenciados.

No que diz respeito aos **instrumentos de engenharia financeira**, destacam-se os enquadrados no Eixo Prioritário II, na Vertente de Intervenção “Projetos de investimento empresarial integrados e inovadores”, os quais se circunscrevem à utilização de quatro linhas de crédito sob coordenação do IDE, IP-RAM, com o objetivo de estimular o investimento e de impulsionar a contratação e a execução dos projetos aprovados através dos Sistemas de Incentivos, as quais têm funcionado predominantemente como financiamento destinado a constituir fundo de maneo e capitais permanentes para as empresas.

Relativamente à execução dos instrumentos de engenharia financeira, verifica-se que foram aprovadas no âmbito destes instrumentos 932 operações (181 da Linha de Crédito PME Madeira, 334 da Linha de Crédito Bonificado para Micro e Pequenas Empresas da Madeira, 225 da Linha de Apoio à Recuperação Empresarial da Madeira e 192 da Linha de Crédito Bonificado para Micro e Pequenas Empresas da Madeira II), envolvendo um montante global de financiamento concedido pela Banca de 70,1 Milhões de euros (36,1 Milhões de euros da Linha de Crédito PME Madeira e 10,2 Milhões de euros da Linha de Crédito Bonificado para Micro e Pequenas Empresas da Madeira, 17,9 Milhões da Linha de Apoio à Recuperação Empresarial da Madeira e 5,9 Milhões de euros da Linha de Crédito Bonificado para Micro e Pequenas Empresas da Madeira II).

Em 2013, não foram utilizados os instrumentos financeiros previstos no âmbito das **iniciativas JEREMIE e JESSICA**.

O Programa Intervir+ é acompanhado nas várias componentes - estratégica, operacional e financeira - através do sistema de monitorização interno do Programa. O acompanhamento do Programa é efetuado mensalmente, conjuntamente com o IFDR e o Observatório do QREN, com o recurso a mapas de monitorização construídos com base na informação residente no SIGMA, dando lugar à emissão de boletins informativos da responsabilidade da Comissão Técnica de Coordenação do QREN, bem como a reportes internos que permitem à AG, quer verificar o desempenho do Programa a nível nacional, quer efetuar as primeiras análises de natureza mais qualitativa.

O sistema de monitorização do QREN contempla ainda um mecanismo rápido, simplificado e complementar de monitorização da execução financeira, para efeitos de reporte adicional à coordenação política. A AG disponibiliza regularmente informação simplificada sobre a execução do Programa numa área específica do sítio do QREN, com acesso reservado.

Complementarmente, em 2013 a AG manteve a emissão do Boletim Mensal de Execução, o qual apresenta, de forma sintética, o Programa Intervir+ e o ponto de situação do mesmo.

A AG mantém um serviço externo de consultoria especializada no âmbito da monitorização estratégica de apoio à gestão do Programa, do qual resultam atividades técnicas de suporte às análises de natureza mais qualitativa. Este exercício é, de certo modo, complementar aos exercícios de avaliação estabelecidos pelos normativos comunitários.

Em termos de consolidação do modelo de gestão e controlo, foi atualizada em 16.09.2013 a Descrição do Sistema de Gestão e Controlo do Programa Intervir+, cujo procedimento compreendeu a consulta a todas as unidades envolvidas na gestão do Programa, incluindo o Organismo associado à gestão (IDE, IP-RAM). Nesta atualização foram tidas em conta as recomendações e insuficiências apontadas nos relatórios da Inspeção-Geral de Finanças e complementarmente no âmbito da supervisão ao Organismo Intermédio, tendo-se justificado essencialmente pela aprovação da nova orgânica do IDR, IP-RAM e adaptações relativas à legislação comunitária, nacional e regional, com reflexos na gestão do Programa.

O Sistema Integrado de Gestão de Financiamento de Projetos (SIGMA) de suporte à AG do Programa Intervir+ garante a recolha, processamento, análise, reporte e envio de dados para a Autoridade de Certificação. Este sistema é igualmente utilizado pelo Organismo Intermédio IDE, IP-RAM.

No decorrer de 2013 foram realizadas vários desenvolvimentos no sistema, relacionados com a solução de problemas detetados e com implementação de novas funcionalidades, na sequência das necessidades identificadas pelos seus utilizadores e com vista à melhoria dos processos e procedimentos internos de suporte à gestão do Programa.

Durante este período, foram implementadas grande parte das recomendações resultantes da Auditoria da IGF à Segurança do Sistema de Informação do Programa Intervir+ no ano anterior.

A Autoridade de Gestão do Programa Intervir+ realizou, durante os dois ciclos de avaliação, um conjunto de avaliações transversais e temáticas sendo que o primeiro ciclo, ocorreu durante o período 2009-2011 e centrou-se na operacionalização do Programa Intervir+, e o segundo, ainda em curso, focaliza-se no exercício da avaliação intercalar do Programa e em avaliações temáticas, tendo a última avaliação sido centrada no próximo período de programação 2014-2020.

O Instituto de Desenvolvimento Empresarial, IP-RAM, Organismo Intermédio do programa Intervir+, adjudicou ao IESE - Instituto de Estudos Sociais e Económicos, em maio de 2013, o *Plano Referencial Estratégico para a Economia da RAM (PREE-RAM)*, no horizonte de 2020, tendo o mesmo sido adjudicado, através da adoção do procedimento por ajuste direto com base no critério do valor, ao abrigo da alínea a) do n.º 1 do artigo 20º do Código dos Contratos Públicos.

A formulação da Estratégia de Desenvolvimento Regional para a RAM no horizonte 2020 beneficiou da existência de um conjunto de importantes Referenciais Estratégicos preparados no quadro das atribuições e competências dos diversos Organismos do Governo Regional, os quais contribuíram para preencher as Condicionais ex-ante da programação dos Fundos Estruturais, nomeadamente, para estruturar Eixos de Intervenção do futuro Programa Operacional Madeira 2014-2020.

No âmbito da Avaliação Ambiental Estratégica (AAE), a AG aplicou em 2013 os requisitos associados à avaliação e controlo dos efeitos significativos no Ambiente, decorrentes da aplicação dos apoios do Programa. Foi efetuada a aferição dos efeitos resultantes da implementação do Programa Intervir+ com base nos indicadores de monitorização estratégica ambiental considerados relevantes para o Programa e a análise dos respetivos resultados, na ótica da Autoridade de Gestão, bem como a aferição do grau de cumprimento das recomendações da AAE com base nos indicadores de monitorização das recomendações da AAE do QREN.

Execução por Eixo Prioritário

O **Eixo I - Inovação, Desenvolvimento Tecnológico e Sociedade do Conhecimento**, apresentava, em 31.12.2013, uma taxa de compromisso de 97% e uma taxa de execução de 57%, destacando-se, todavia, os indicadores de realização alimentados pelas contratações efetuadas no âmbito dos vários sistemas de incentivos. Apresenta contratações em todos os Indicadores de Realização, ultrapassando as metas previstas para 2015 no caso dos indicadores "Infraestruturas Tecnológicas intervencionadas", "Projetos de Inovação/IDT" e "Empresas Participantes em Projetos de Inovação/IDT".

Refira-se em particular que, ao nível dos projetos aprovados no âmbito dos Sistemas de Incentivos, foram contratados até final de 2013 um total de 102 projetos de apoio direto ao investimento de PME, sendo 86 desses projetos referentes a novas empresas (*start-up*). Dos projetos contratados em 2013, está prevista a criação de 352 novos postos de trabalho. Para estes projetos contratados, estima-se que o investimento induzido se situe na ordem dos 8,16 Milhões de euros.

Ainda no âmbito deste Eixo, e no intuito de melhorar os níveis de execução, procedeu-se à aplicação do Mecanismo "*top up*", permitindo um incremento da certificação de despesas e atenuando significativamente o esforço do Orçamento Regional nos projetos.

O **Eixo II - Competitividade da Base Económica Regional**, em 31.12.2013, apresentava uma taxa de compromisso de 96% e uma taxa de execução de 64%. Importa destacar os progressos efetivos, tanto em termos de realização contratada, como de realização executada, dos indicadores de realização física e de resultado relacionados com os Sistemas de Incentivos e com os projetos de Engenharia Financeira. Efetivamente, é possível observar que as metas previstas para 2015, associadas a este tipo de projetos, serão superadas, nomeadamente no que concerne aos indicadores de realização "Empresas Apoiadas" e "Instrumentos de Engenharia Financeira" e ao respetivo indicador de resultado "Investimento Privado Induzido".

É possível aferir a evolução positiva de todos os indicadores comuns comunitários associados a este Eixo, à exceção dos indicadores relativos às áreas temáticas "Energias Renováveis" e "Alterações Climáticas" por não apresentarem realização contratada.

Ainda relativamente aos indicadores comuns comunitários, mas focando a análise nas realizações e resultados inerentes aos Sistemas de Incentivos, verifica-se que está prevista a criação de 724 postos de trabalho.

Das medidas adotadas para melhorar os níveis de execução, estende-se igualmente a este Eixo a aplicação do Mecanismo "*top up*", permitindo um incremento da certificação de despesas e atenuando significativamente o esforço do Orçamento Regional, bem como o reforço das ferramentas a nível da engenharia financeira, para dinamizar e fortalecer a capacidade de execução das empresas quanto aos investimentos aprovados no âmbito do Programa Intervir+ e no propósito de criar um ambiente de maior apetência ao investimento.

O **Eixo III - Desenvolvimento Sustentável**, registava em 31.12.2013 uma taxa de compromisso de 120% e uma taxa de execução de 86%, verificando-se que todos os indicadores apresentam realização contratada, sendo que apenas o indicador "Projetos destinados à melhoria dos descritores ambientais" ainda não ultrapassou a meta prevista para 2015.

No que diz respeito aos indicadores comuns comunitários, por confronto com as dificuldades de implementação do Eixo, verificam-se ainda assim valores de realização contratada expressivos na área temática "Prevenção de Riscos".

Para controlar o overbooking é efetuada uma avaliação da inexecução dos projetos já aprovados, para acomodar novas aprovações neste Eixo.

O **Eixo IV - Coesão Territorial e Governação**, apresentava em 31.12.2013 uma taxa de compromisso de 117% e uma taxa de execução de 83%, não se verificando qualquer alteração substancial dos indicadores de realização e resultado, sendo que os indicadores "Projetos na área da cultura e lazer" e "Estabelecimentos de ensino construídos e/ou ampliados/requalificados" são os que sofrem uma evolução positiva quando comparados com o ano anterior.

Igualmente neste Eixo, para controlar o overbooking é efetuada uma avaliação da inexecução dos projetos já aprovados, para acomodar novas aprovações neste Eixo.

O **Eixo V - Compensação dos Sobrecustos da Ultraperifericidade**, registava em 31.12.2013 uma taxa de compromisso de 90% e uma taxa de execução de 74%. O ritmo de aprovação de candidaturas do Sistema de Incentivos ao Funcionamento durante o ano de 2013 permitiu que a realização contratada do indicador de realização física associado a este sistema de incentivos, "Empresas apoiadas", crescesse 317% desde 2010, atingindo já as 847 empresas apoiadas, ultrapassando assim a meta preconizada para 2015. No que respeita ao indicador de resultado "Grau de representatividade das micro e pequenas empresas", a meta de 2015 encontra-se ultrapassada, sendo que este mesmo indicador (91%) reflete a imagem do tecido empresarial da RAM, consubstanciado maioritariamente por micro e pequenas empresas.

As medidas adotadas em 2013 foram sobretudo no sentido de intensificar as comparticipações ao referido sistema de incentivos, "alimentado" pelo desempenho da Área de Intervenção Despesas de Funcionamento das Atividades Económicas.

Grandes projetos e projetos ambientais

Na informação sobre grandes projetos para 2007-2013, o Programa apresenta, a título indicativo, dois grandes projetos ("*Ampliação do aproveitamento hidroelétrico da Calheta*" e "*Instalação dum centro de rastreio de satélites - fornecimento de capacidade satelital*"), tendo sido, até a data, aprovado somente este último projeto da iniciativa do beneficiário "Eutelsat Madeira Unipessoal, Lda.", enquadrado no SI QUALIFICAR+. A sua atividade está centrada no âmbito das telecomunicações, visando o controlo dos satélites geoestacionários e a comercialização de capacidades e serviços de telecomunicações por satélite.

No que concerne à candidatura da responsabilidade da EEM - Empresa de Eletricidade da Madeira relativa ao projeto "Ampliação do aproveitamento hidroelétrico da Calheta", dado que o projeto não apresentou maturidade suficiente para se poder avançar para a sua aprovação, e atendendo a que o Programa Intervir+ se encaminha para o seu final, a Autoridade de Gestão decidiu proceder à sua Não Aprovação, sendo futuramente proposto para efeitos de cofinanciamento no âmbito do Fundo de Coesão para o período 2014-2020.

Como projeto ambiental com um custo total entre 25 e 50 Milhões de euros, em 06.10.2011, foi aprovado o projeto "*Unidade de captura e uso biológico de CO2 com valorização energética*" da responsabilidade da EEM e BFS - Energy, S.A., com um investimento total de 47.865.810 euros e financiamento FEDER de 12.211.258 euros, tendo sido enquadrado no Eixo I - Inovação, Desenvolvimento Tecnológico e Sociedade do Conhecimento, na Tipologia de Investimento "Ações Inovadoras".

No entanto, o projeto acima referido foi revogado em 19.07.2012 devido ao facto da Autoridade de Gestão ter solicitado ao beneficiário a apresentação do projeto como "Grande Projeto", na aceção do artigo 39º. do Regulamento (CE) nº.1083/2006 de 11 de julho, dado que o valor do investimento estava muito próximo dos 50 Milhões de euros, bem como de outras informações complementares relevantes para aferir o estado da sua execução. Como o beneficiário não deu sequência ao pretendido pela Autoridade de Gestão, de acordo com a comunicação enviada foi entendido como renúncia à candidatura, o que levou à revogação da mesma.

Assistência técnica

O Eixo VI - Assistência Técnica assume uma taxa de compromisso inferior à média do Programa, 90%. O contexto de restrição orçamental que caracterizou em particular os anos de 2010-2012 condicionou fortemente a execução dos projetos da Assistência Técnica (a taxa de execução situa-se em 47%, em 31.12.2013), levando a que, por um lado, tivesse havido maior contenção na assunção de novas despesas e, por outro lado, a que determinadas aquisições, que estavam previstas concretizar-se no decurso de 2013, tivessem transitado para os anos subsequentes.

Até 31.12.2013, o Programa Intervir+ apurou, no Eixo VI, despesas do tipo "FSE", num total de 50.416 euros de despesa pública e 42.853 euros de Fundo, o que representa cerca de 0,66% do financiamento comunitário do Eixo VI. Estas despesas dizem respeito, essencialmente, a formação de pessoal.

Informação e divulgação

A estratégia de comunicação continuou a ser marcada pela situação financeira do Estado Português e da Região Autónoma da Madeira, tendo condicionado a implementação de algumas ações previstas no Plano Estratégico de Comunicação (PEC) para 2013.

Contudo, as ações desenvolvidas em 2013, quer pela Autoridade de Gestão, quer pelo Organismo Intermédio (IDE, IP-RAM), pretenderam refletir a missão e os objetivos estratégicos do PEC, tendo incidido sobre o sítio Web, lista de beneficiários, SIGMA, Newsletters, materiais publicitários e de merchandising, anúncios publicitários, artigos e *press releases* nos órgãos de comunicação social, hastear da bandeira da UE, "Mural Digital", o suplemento anual "Espaço Global", a grande ação de informação anual (Exposição "Fundos Europeus 2007-2013 - Madeira" e Conferência "Programas Operacionais da RAM 2007-2013"), conferências de imprensa, ações de esclarecimento (*helpdesk*) e a monitorização do cumprimento das regras de I&P.

Índice Geral

Sumário Executivo	1
Índice Geral.....	7
Índice de Quadros	9
Índice de Figuras.....	11
Índice de Gráficos.....	11
Introdução.....	13
1. Apresentação do Programa Operacional.....	15
1.1. Estrutura do Programa.....	15
2. Execução do Programa Operacional.....	18
2.1. Realização e análise dos progressos	18
2.1.1. Realização física do Programa Operacional.....	18
2.1.2. Realização financeira do Programa Operacional	22
2.1.3. Informação sobre a repartição da utilização dos Fundos	24
2.1.4. Informação sobre o apoio por grupos alvo.....	26
2.1.5. Apoio restituído ou reutilizado	27
2.1.6. Análise qualitativa.....	28
2.2. Informação sobre a conformidade com o direito da União	36
2.3. Problemas significativos encontrados na implementação do Programa Operacional e medidas tomadas	38
2.4. Mudanças no contexto da execução do Programa Operacional.....	39
2.5. Alteração substancial na aceção do artigo 57º do Regulamento (CE) n.º 1083/2006	45
2.6. Complementaridade com outros instrumentos	46
2.6.1. Complementaridade com outros Programas	46
2.6.2. Instrumentos de engenharia financeira	49
2.7. Acompanhamento e avaliação	51
2.7.1. Acompanhamento	51
2.7.2. Avaliação	60
2.7.3. Avaliação Ambiental Estratégica (AAE)	65

3. Execução por eixo prioritário	70
3.1. Eixo prioritário I - Inovação, Desenvolvimento Tecnológico e Sociedade do Conhecimento	70
3.1.1. Cumprimento de metas e análise dos progressos.....	70
3.1.2. Análise qualitativa.....	72
3.1.3. Problemas significativos encontrados na implementação do Eixo Prioritário e medidas tomadas.....	75
3.2. Eixo prioritário II - Competitividade da Base Económica Regional.....	76
3.2.1. Cumprimento de metas e análise dos progressos.....	76
3.2.2. Análise qualitativa.....	78
3.2.3. Problemas significativos encontrados na implementação do Eixo Prioritário e medidas tomadas.....	80
3.3. Eixo prioritário III - Desenvolvimento Sustentável.....	81
3.3.1. Cumprimento de metas e análise dos progressos.....	81
3.3.2. Análise qualitativa.....	82
3.3.3. Problemas significativos encontrados na implementação do Eixo Prioritário e medidas tomadas.....	84
3.4. Eixo prioritário IV - Coesão Territorial e Governação.....	85
3.4.1. Cumprimento de metas e análise dos progressos.....	85
3.4.2. Análise qualitativa.....	87
3.4.3. Problemas significativos encontrados na implementação do Eixo Prioritário e medidas tomadas.....	88
3.5. Eixo prioritário V - Compensação dos Sobrecustos da Ultraperifericidade.....	89
3.5.1. Cumprimento de metas e análise dos progressos.....	89
3.5.2. Análise qualitativa.....	90
3.5.3. Problemas significativos encontrados na implementação do Eixo Prioritário e medidas tomadas.....	92
4. Grandes Projetos e Projetos Ambientais.....	93
4.1. Grandes Projetos.....	93
4.2. Projetos Ambientais.....	94
5. Assistência técnica	95
6. Informação e divulgação	98
6.1. Ações desenvolvidas em 2013 pela Autoridade de Gestão.....	98
6.2. Ações desenvolvidas em 2013 pelo Organismo Intermédio	111
6.3. Avaliação dos Resultados das Medidas de Informação e Publicidade.....	111
6.4. Preparação do Novo Período de Programação 2014-2020	114
7. Conclusões e previsões para 2014.....	115
Glossário de Siglas.....	119
Anexos.....	121

Índice de Quadros

Quadro 1 Estrutura do Programa	16
Quadro 2 Realização Física	18
Quadro 3 Realização financeira	23
Quadro 4 Meta financeira (Regra n+3/n+2) - Cumprimento a 31.12.2013.....	24
Quadro 5 Repartição da contribuição da União por Forma de Financiamento	24
Quadro 6 Repartição da contribuição da União por Tipo de Território	25
Quadro 7 Repartição da contribuição da União por Atividade Económica	25
Quadro 8 Candidaturas apresentadas e aprovadas por tipologia de beneficiário	26
Quadro 9 Candidaturas aprovadas por sector de atividade	26
Quadro 10 Distribuição das Candidaturas por Eixo do Programa 2013	28
Quadro 11 Distribuição das Candidaturas por Eixo do Programa 2007-2013.....	29
Quadro 12 Distribuição das Candidaturas aprovadas por Vertente de Intervenção 2013	30
Quadro 13 Distribuição das Candidaturas aprovadas por Vertente de Intervenção 2007-2013.....	31
Quadro 14 Montantes Aprovados no Programa 2013.....	32
Quadro 15 Montantes Aprovados no Programa 2007-2013	32
Quadro 16 Montantes Executados no Programa 2013	33
Quadro 17 Montantes Executados no Programa 2007-2013.....	33
Quadro 18 Aprovações e execução por Área Temática dos Temas Prioritários (contribuição da União).....	35
Quadro 19 Síntese do enquadramento dos Sistemas de Incentivos do Programa Intervir+	37
Quadro 20 Instrumentos de Engenharia Financeira	50
Quadro 21 Unidades de Gestão	51
Quadro 22 Manuais de Procedimentos da AG	53
Quadro 23 Orientações Técnicas de Gestão	53
Quadro 24 Verificações no local realizadas em 2013 - AG	53
Quadro 25 Verificações no local realizadas no período 2009-2013 AG.....	54
Quadro 26 Verificações no local realizadas no período 2009-2013	54
Quadro 27 Manuais de Procedimentos do OI	57
Quadro 28 Verificações no local OI - 2009-2013	57
Quadro 29 IDE - Exposições Empresariais - 2013	58
Quadro 30 IDE - Sessões de Divulgação - 2013	58
Quadro 31 Comissões de Acompanhamento	59

Quadro 32 Realização Física do Eixo Prioritário I	71
Quadro 33 Montantes Aprovados / Executados no Eixo I 2013.....	73
Quadro 34 Montantes Aprovados / Executados no Eixo I 2007-2013	73
Quadro 35 Candidaturas apresentadas e aprovadas por tipologia de beneficiário Eixo I	74
Quadro 36 Realização Física do Eixo Prioritário II	76
Quadro 37 Montantes Aprovados / Executados no Eixo II 2013.....	78
Quadro 38 Montantes Aprovados / Executados no Eixo II 2007-2013	79
Quadro 39 Candidaturas apresentadas e aprovadas por tipologia de beneficiários Eixo II.....	79
Quadro 40 Realização Física do Eixo Prioritário III	81
Quadro 41 Montantes Aprovados / Executados no Eixo III 2013	83
Quadro 42 Montantes Aprovados / Executados no Eixo III 2007-2013.....	83
Quadro 43 Candidaturas apresentadas e aprovadas por tipologia de beneficiário Eixo III	83
Quadro 44 Realização Física do Eixo Prioritário IV	85
Quadro 45 Montantes Aprovados / Executados no Eixo IV 2013	87
Quadro 46 Montantes Aprovados / Executados no Eixo IV 2007-2013.....	87
Quadro 47 Candidaturas apresentadas e aprovadas por tipologia de beneficiário Eixo IV.....	88
Quadro 48 Realização Física do Eixo Prioritário V	89
Quadro 49 Montantes Aprovados / Executados no Eixo V 2013	91
Quadro 50 Montantes Aprovados / Executados no Eixo V 2007-2013	91
Quadro 51 Candidaturas apresentadas e aprovadas por tipologia de beneficiário Eixo V.....	91
Quadro 52 Lista de Grandes Projetos	93
Quadro 53 Montantes Aprovados / Executados no Eixo VI - 2007-2013	96
Quadro 54 Montantes Aprovados / Executados no Eixo VI - 2013.....	96
Quadro 55 Visitas ao sítio web - Página Intervir+	98
Quadro 56 Identificação das Notícias veiculadas pela Comunicação Social - 2013	99
Quadro 57 Mural Digital - Escolas abrangidas em 2013.....	104
Quadro 58 Helpdesk - Esclarecimentos	107
Quadro 59 Monitorização do cumprimento das Regras de I&P	107
Quadro 60 Indicadores de monitorização por atividade de I&P 2013	110
Quadro 61 Despesas realizadas em Informação e Publicidade 2013.....	110

Índice de Figuras

Figura 1 Fluxograma do Modelo de Gestão	17
Figura 2 Distribuição dos projetos aprovados, por Concelho	27
Figura 3 Distribuição do montante aprovado, por Concelho	27
Figura 4 Quadro de responsabilidades na monitorização ambiental estratégica	66

Índice de Gráficos

Gráfico 1 Distribuição Financeira por Eixo	16
Gráfico 2 Distribuição de Candidaturas (Apresentadas / Admitidas / Aprovadas) por Eixo Prioritário	29
Gráfico 3 Taxa de compromisso Fundo por Eixo	32
Gráfico 4 Taxa de execução Fundo por Eixo	33
Gráfico 5 Evolução da Aprovação por Eixo / Fundo	33
Gráfico 6 Evolução da Execução por Eixo / Fundo	33
Gráfico 7 Evolução das Taxas de Compromisso, Execução e Realização do Programa Intervir+	34
Gráfico 8 Taxa de variação anual do PIB, em volume	40
Gráfico 9 VAB do Sector Primário	40
Gráfico 10 VAB do Sector Secundário	40
Gráfico 11 VAB do Sector Terciário	40
Gráfico 12 Formação Bruta de Capital Fixo	40
Gráfico 13 Evolução do comércio internacional da RAM	41
Gráfico 14 Taxa de variação anual da população empregada e da população desempregada	41
Gráfico 15 Taxa de desemprego	41
Gráfico 16 População empregada por género	42
Gráfico 17 Taxa de desemprego por género	42
Gráfico 18 Indicadores demográficos e taxa de investimento das empresas, 2011	42
Gráfico 19 Indicadores das empresas nos setores de alta e média-alta tecnologia, 2011	42
Gráfico 20 Indicadores de Investigação e Desenvolvimento (I&D), 2011	43
Gráfico 21 Repartição da despesa total em I&D, 2011	43
Gráfico 22 Indicadores do mercado de trabalho, 2012	43
Gráfico 23 Indicadores do mercado de trabalho - situação na profissão, 2012	43
Gráfico 24 Net AEV Evolução Mensal	101
Gráfico 25 Temas em NET EAV	101
Gráfico 26 Favorabilidade e impacte financeiro	102
Gráfico 27 Avaliação do Grande Evento (Conferência) - 2013	106
Gráfico 28 Distribuição dos assuntos de acordo com os pedidos de Esclarecimentos	107

Introdução

O Relatório Anual de Execução do Programa Operacional de Valorização do Potencial Económico e Coesão Territorial da Região Autónoma da Madeira (Programa Intervir+), relativo ao ano de 2013, apresenta-se em conformidade com as disposições regulamentares comunitárias, designadamente o artigo 67º do Regulamento (CE) n.º 1083/2006 do Conselho, de 11 de julho.

O modelo de Relatório agora apresentado foi elaborado de acordo com o Anexo VI do Regulamento (CE) n.º 846/2009, de 1 de setembro, que altera o Anexo XVIII do Regulamento (CE) n.º 1828/2006 da Comissão, de 8 de dezembro, com as alterações introduzidas pelo Regulamento (UE) n.º 832/2010 da Comissão, de 17 de setembro. Pretendeu-se dar uma visão global da implementação do Programa, nas suas diferentes perspetivas - estratégica, operacional, financeira e de auditoria - por forma a possibilitar a análise anual do Programa de acordo com o estipulado no artigo 68º do Regulamento (CE) n.º 1083/2006 do Conselho, de 11 de julho.

A coordenação global do Relatório Anual de Execução coube ao Instituto de Desenvolvimento Regional, IP-RAM (IDR, IP-RAM), enquanto Autoridade de Gestão do Programa Intervir+, em articulação com o contributo do organismo associado à gestão, o Instituto de Desenvolvimento Empresarial, IP-RAM (IDE, IP-RAM). É também de realçar o papel do Instituto Financeiro para o Desenvolvimento Regional (IFDR, IP), enquanto Autoridade de Certificação, pela colaboração e pela disponibilização de informação indispensável à elaboração do presente relatório.

Neste contexto, adotou-se, com os devidos ajustamentos, a estrutura e conteúdos definidos na Norma IFDR, de 26 de março de 2014, relativa à Estrutura e Conteúdo do Relatório de Execução de 2013 dos Programas Operacionais FEDER/Fundo de Coesão, comunicada às Autoridades de Gestão pelo IFDR, constituído pelos seguintes Capítulos:

- O Capítulo 1 dedicado à apresentação sintética do Programa Operacional;
- O Capítulo 2 dedicado à execução global do Programa em 2013, centrado na análise, quer da realização física, quer da realização financeira. Este capítulo integra ainda aspetos complementares relevantes, nomeadamente os relativos à conformidade com o direito comunitário, aos problemas encontrados na implementação do Programa, e respetivas medidas tomadas para a sua resolução, às mudanças ocorridas no contexto, à complementaridade com outros instrumentos e às ações realizadas no domínio do acompanhamento e da avaliação;
- O Capítulo 3 desenvolve a análise sobre a execução física e financeira ao nível de cada um dos Eixos Prioritários, com exceção do Eixo relativo à Assistência Técnica. Este capítulo detalha ainda por Eixo Prioritário os casos considerados como boas práticas, bem como os problemas significativos encontrados e as medidas tomadas para a sua resolução;
- O Capítulo 4 dá informação sobre a situação relativa a grandes projetos e a projetos ambientais, na aceção comunitária;
- O Capítulo 5 dedicado à Assistência Técnica;
- O Capítulo 6 descreve as ações empreendidas ao nível da Informação e da Divulgação;
- O Capítulo 7 expõe as principais Conclusões e indica as Previsões para o ano de 2014.

1. Apresentação do Programa Operacional

Programa Operacional	Objetivo: Competitividade Regional e Emprego da Região Autónoma da Madeira
	Zona elegível: Região Autónoma da Madeira da República Portuguesa
	Período de programação: 2007-2013
	Número do programa (CCI): CCI 2007 PT 16 2 PO 002
	Designação do programa: Programa Operacional de Valorização do Potencial Económico e Coesão Territorial da Região Autónoma da Madeira
Relatório Anual de Execução	Ano do relatório: 2013
	Data de aprovação do relatório anual pela Comissão de Acompanhamento: 26.06.2014

1.1. Estrutura do Programa

O Programa Operacional de Valorização do Potencial Económico e Coesão Territorial da Região Autónoma da Madeira (Programa Intervir+) foi aprovado por Decisão da Comissão Europeia C(2007) 4622, de 5 de outubro, com o código CCI 2007 PT 16 2 PO 002.

Em 2011 procedeu-se a uma reprogramação, aprovada em 9 de dezembro, através da Decisão da Comissão Europeia C(2011) 9331, justificada por alterações socioeconómicas significativas e dificuldades de aplicação, referidas nas alíneas a) e d) do n.º 1 do artigo 33º do Regulamento (CE) n.º 1083/2006, que se traduziu, nomeadamente, na redistribuição das verbas afetas aos Eixos Prioritários I, II e III e na fixação da taxa máxima de cofinanciamento em 85%.

A segunda reprogramação ocorreu em 2012, aprovada em 10 de dezembro de 2012, através da Decisão da Comissão Europeia C(2012) 9232, e decorre do agravamento substancial do desemprego na Região e do facto do Eixo II - Emprego e Coesão Social, do Programa Operacional de Valorização do Potencial Humano e Coesão Social da Região Autónoma da Madeira (Programa Rumos), apresentar uma taxa de execução de cerca de 100%, que impedia a assunção de novos compromissos, designadamente no apoio às medidas ativas de emprego. Assim, e a fim de fomentar a criação de emprego e o crescimento económico e na Região, esta reprogramação traduziu-se, essencialmente:

- Na transferência para o Eixo Prioritário II do Programa Rumos, de 10 Milhões de euros (Dotação FSE), provindo do Eixo Prioritário IV - Coesão Territorial e Governação do Programa Intervir+ (Dotação FEDER);
- No ajustamento financeiro dos Eixos Prioritários I e III do Programa Intervir+ para prover o Eixo Prioritário II do mesmo Programa, em 10 Milhões de euros (Dotação FEDER).

Esta reprogramação reduz a comparticipação comunitária do Programa Intervir+ em 10 Milhões de euros, passando o total da comparticipação para 310.549 mil euros, e ajusta os compromissos por ano do FEDER e as dimensões de categorização por temas prioritários e formas de financiamento.

O Programa Intervir+ para o período 2007-2013 assume a prossecução das prioridades estratégicas do Plano de Desenvolvimento Económico e Social para o mesmo período (PDES 2007-2013), prossequindo, nos moldes determinados pelos regulamentos comunitários estruturais, as dimensões relevantes da estratégia de desenvolvimento definida nesse instrumento de planeamento, cuja concretização é suscetível de cofinanciamento pelo Fundo Europeu de Desenvolvimento Regional (FEDER).

Programa Operacional de Valorização do Potencial Económico e Coesão Territorial da RAM

A concretização destas prioridades estratégicas, não só viabilizará a consagração do desígnio estratégico definido como também a prossecução dos seguintes grandes objetivos:

- Assegurar níveis elevados e sustentados de crescimento económico e do emprego através da consagração, na RAM, do novo paradigma das políticas de desenvolvimento baseadas na inovação, no empreendedorismo e na sociedade do conhecimento;
- Assegurar, a todo o tempo, a sustentabilidade das finanças públicas regionais, de modo a salvaguardar e aprofundar a autonomia financeira regional;
- Promover o desenvolvimento sustentável da RAM, conciliando a promoção do bem-estar social e económico com a proteção e o aproveitamento racional dos valores e recursos naturais endógenos que sustentam a qualidade de vida e o progresso das populações;
- Garantir o aumento significativo dos níveis educativos e formativos da população da RAM e, simultaneamente, aumentar a coesão social;
- Valorizar a cultura e o património, assegurando a afirmação sustentada da identidade regional;
- Aumentar a coesão territorial da RAM, propiciando condições de equidade económica, social e territorial no acesso aos bens, serviços, equipamentos e resultados do progresso alcançados.

A coerência estratégica do Programa é alcançada pela consagração de objetivos e recursos que deverão contribuir para concretizar o desígnio estratégico assumido pela Região Autónoma da Madeira no horizonte 2013, ou seja, manter ritmos elevados e sustentados de crescimento da economia e do emprego, assegurando a proteção do ambiente, a coesão social e o desenvolvimento territorial.

O **Anexo XV** apresenta de forma sistemática, para cada um dos Eixos Prioritários do Programa Operacional, as respetivas Vertentes de Intervenção e Objetivos Específicos, bem como os Principais Domínios de Intervenção e Investimento. No **Anexo XI** Regulamentação Específica/Calendário de concursos por Eixo Prioritário, é apresentada a ficha de Programa.

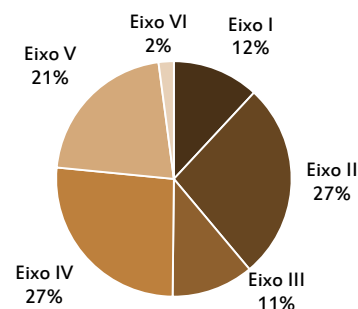
O Programa Intervir+ está estruturado em seis Eixos Prioritários, mobilizando mais de 310 milhões de euros de financiamento comunitário propiciados pelo FEDER, que permitirão assegurar um financiamento total de cerca de 420 milhões de euros. O **Quadro 1** sintetiza os Eixos Prioritários do Programa e os montantes programados envolvidos.

A distribuição da despesa pública programada por Eixo Prioritário encontra-se representada no **Gráfico 1**.

Quadro 1 Estrutura do Programa

Eixos Prioritários	Designação	Unidade: Euros		
		Financiamento Total	Despesa Pública	Financiamento Comunitário
Eixo I	Inovação, Desenvolvimento Tecnológico e Sociedade do Conhecimento	43.520.785	43.520.785	36.992.667
Eixo II	Competitividade da Base Económica Regional	98.605.631	98.605.631	83.814.787
Eixo III	Desenvolvimento Sustentável	41.176.471	41.176.471	35.000.000
Eixo IV	Coesão Territorial e Governação	96.372.793	96.372.793	81.916.874
Eixo V	Compensação dos Sobrecustos da Ultraperiferidade	132.649.352	132.649.352	66.324.676
Eixo VI	Assistência Técnica	7.647.059	7.647.059	6.500.000
Total		419.972.091	419.972.091	310.549.004

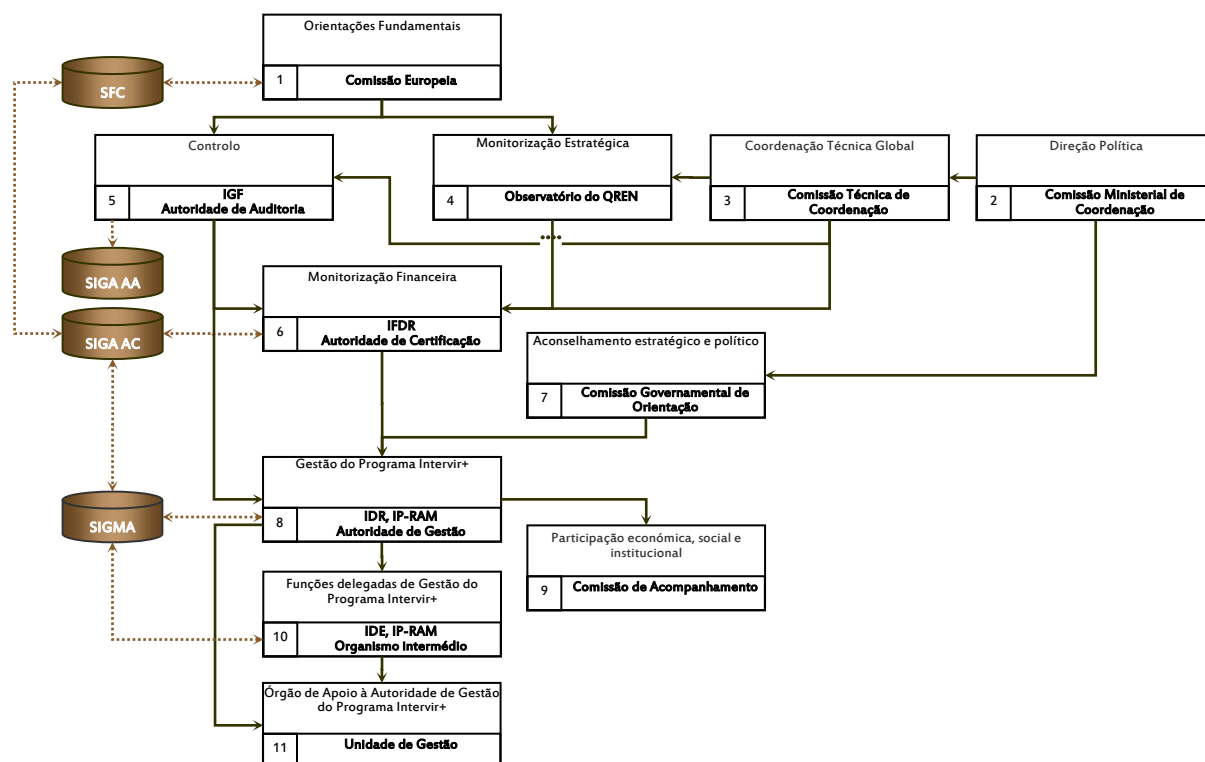
Gráfico 1 Distribuição Financeira por Eixo



Governação do Programa

A governação do Programa Intervir+ compreende órgãos de orientação política e estratégica, órgãos de gestão e órgãos de acompanhamento de acordo com o artigo 35 do Decreto-Lei n.º 312/2007, de 17 de setembro, alterado e republicado pelo Decreto-Lei n.º 74/2008, de 22 de abril, e tendo em conta também o Decreto Legislativo Regional n.º 20/2007/M, de 27 de novembro, onde se define o modelo de governação dos programas operacionais regionais e a articulação com os demais financiamentos com origem na União Europeia de que seja beneficiária a Região (vd. **Figura 1**).

Figura 1 Fluxograma do Modelo de Gestão



A Autoridade de Gestão do Programa Intervir+ é o Instituto de Desenvolvimento Regional, IP-RAM representado pelo Presidente deste Instituto, a quem compete assegurar a gestão e a qualidade da execução do Programa de acordo com o princípio da boa gestão financeira.

Esta Autoridade de Gestão decidiu associar à Gestão do Programa um Organismo Intermédio (OI), o Instituto de Desenvolvimento Empresarial, IP-RAM com experiência direta na gestão de Sistemas de Incentivos (SI) conforme os termos do n.º 1 do artigo 42º do Regulamento (CE) n.º 1083/2006 do Conselho, de 11 de julho (vd. ponto 2.7.1 - Acompanhamento).

2. Execução do Programa Operacional

2.1. Realização e análise dos progressos

2.1.1. Realização física do Programa Operacional

Os Indicadores de Realização, de Resultado e Comuns Comunitários (*core indicators*), estão contemplados no texto anexo à Decisão do Programa, sendo que no Capítulo 3 é efetuada uma análise à realização física do Programa por Eixo Prioritário.

Neste capítulo a análise física do Programa será feita tendo em conta as três agendas do QREN: Competitividade, Valorização do Território e Potencial Humano e respetivas áreas temáticas, constante do **Anexo I** Realização física dos Indicadores Comuns Nacionais complementada com os dados do **Quadro 2**, que apresenta a evolução dos Indicadores Comuns Comunitários, o que permite fazer uma avaliação da execução física global, em termos das realizações e resultados.

Quadro 2 Realização Física

[illegible]

Programa Operacional de Valorização do Potencial Económico e Coesão Territorial da RAM

Áreas Temáticas	Indicadores	2007	2008	2009	2010	2011	2012	2013	2015	Total
Turismo	34. N.º de projetos	Realização Contratada	0	0	11	27	54	64	88	
		Realização Executada	0	0	7	9	13	30	59	
		Metas	-	-	-	-	-	-	78	
	35. N.º de empregos criados (em equivalente tempo inteiro)	Realização Contratada	0	0	11	138	264	219	400	
		Realização Executada	0	0	0	0	5	33	33	
		Metas	-	-	-	-	-	-	200	
Educação	36. N.º de projetos	Realização Contratada	0	1	13	17	19	19	20	
		Realização Executada	0	1	13	17	19	19	20	
		Metas	-	-	-	-	-	-	20	
	37. N.º de alunos que beneficiam das intervenções	Realização Contratada	0	1.260	42.500	42.500	42.500	42.500		
		Realização Executada	0	0	0	0	26.662	26.873	28.294	
		Metas	-	-	-	-	-	-	42.500	
Saúde	38. N.º de projetos	Realização Contratada	0	0	0	2	4	4	5	
		Realização Executada	0	0	0	2	4	4	5	
		Metas	-	-	-	-	-	-	5	
Reabilitação Urbana	39. N.º de projetos que asseguram a sustentabilidade e melhoram a atratividade das cidades	Realização Contratada	0	2	8	8	5	8	8	
		Realização Executada	0	2	8	8	5	8	8	
		Metas	-	-	-	-	-	-	12	
Competitividade das Cidades	40. N.º de projetos que visam estimular a atividade empresarial, o empreendedorismo e a utilização das novas tecnologias	Realização Contratada	0	0	8	8	13	15	15	
		Realização Executada	0	0	8	8	13	15	15	
		Metas	-	-	-	-	-	-	17	
Inclusão Social	41. N.º de projetos dirigidos aos jovens e às minorias, que visam promover a oferta de serviços para a igualdade de oportunidades e a inclusão social	Realização Contratada	0	1	11	12	12	12	13	
		Realização Executada	0	1	11	12	12	12	13	
		Metas	-	-	-	-	-	-	15	

Nota: Foi detetado um lapso nos valores apurados para o ano de 2012, relativos aos CORE 1, 2 e 9, pelo que, procedeu-se à sua correção no presente relatório

Agenda Fatores de Competitividade

Pela análise do **Anexo I** verifica-se que apenas os indicadores de realização “FC-ICN-Anual-010 - Investimento realizado e capital de risco”, “FC-ICN-Anual-015_a Área Infraestrutura nos Parques de C&T” e “FC-ICN-Anual-015_b - Área Infraestrutura nas Incubadoras de empresas” ainda não apresentam contratações, dado que ainda não foram aprovados projetos que contribuem para estes indicadores. Relativamente ao indicador “FC-ICN-Anual-010”, a RAM apostou na aprovação de “Linhas de Crédito”, dado que se revelou mais ajustado à realidade e especificidade do tecido empresarial da Região. Apesar de não haver quantificação de áreas infraestruturadas de Parques de C&T existe um projeto aprovado na área da Investigação e Desenvolvimento Tecnológico (IDT), Inovação e Empreendedorismo, da responsabilidade da MITI - Madeira Interactive Technologies Institute - Associação, designado por “Instalações M-ITI”, que consiste na remodelação/adaptação de um espaço para instalação da atividade do Madeira Interactive Technologies Institute, associação de investigação e desenvolvimento, resultante de uma parceria entre o Madeira Tecnopolo, S.A. e a Universidade da Madeira.

Os Sistemas de Incentivos apresentam um grande contributo na concretização das prioridades preconizadas por esta Agenda, através:

- Da quantificação dos indicadores associados à Área Temática “Investigação e Desenvolvimento Tecnológico”, constantes no **Quadro 2**:
 - “core - 4. N.º de projetos de I&DT”, dos 26 projetos contratados, 14 estão associados aos Sistemas de Incentivos;
 - “core 5. N.º de projetos de cooperação empresas-instituições de investigação”, dos 10 projetos contratados, 9 resultam dos Sistemas de Incentivos;
 - “core 6. Empregos na investigação criados”, dos 27 empregos criados, 22 são da responsabilidade dos Sistemas de Incentivos.
- Da quantificação dos indicadores associados à Área Temática “Ajudas diretas ao investimento nas PME”, constantes no **Quadro 2**:
 - “core 7 - N.º de Projetos”, em que dos 293 projetos contratados, 289 são oriundos dos Sistemas de Incentivos;
 - “core 8 - dos quais: n.º de start-ups apoiadas (empresas com menos de dois anos)”, as 133 contratações são integralmente da responsabilidade dos Sistemas de Incentivos;
 - “core 9 - Empregos criados (em equivalente tempo inteiro)”, os 1.076 criados são unicamente da responsabilidade dos Sistemas de Incentivos;
 - “core 10 - Investimento total induzido (em milhões de euros)”, dos 58,68 Milhões de euros, 57,4 Milhões de euros dizem respeito a projetos enquadrados nos Sistemas de Incentivos.

c) Da quantificação dos indicadores associados à Área Temática “Turismo”, constantes no **Quadro 2**:

- “core 34. N.º de projetos”, dos 88 projetos contratados, 80 estão associados aos Sistemas de Incentivos;
- “core 35. N.º de empregos criados (em equivalente tempo inteiro)”, os 400 empregos criados advêm exclusivamente dos Sistemas de Incentivos.

d) Da quantificação dos seguintes indicadores de realização, constantes do **Anexo I**:

- “FC-ICN-TRI-001 - N.º. Empresas beneficiárias de ajudas diretas ao investimento (no âmbito dos sistemas de incentivos)”, com 308 contratações;
- “FC-CN-Anual-002 - N.º. Empresas beneficiárias de ajudas diretas ao investimento nos setores intensivos em conhecimento e média-alta e alta tecnologia”, com 121 contratações;
- “FC-ICN-TRI-002_a - Investimento Total nos projetos de apoio a empresas no âmbito dos sistemas de incentivos”, com contratações que atingem os 228,2 Milhões de euros;
- “FC-ICN-TRI-002_b - Investimento elegível nos projetos de apoio a empresas no âmbito dos sistemas de incentivos”, com contratações que atingem os 135,6 Milhões de euros;
- “FC-ICN-TRI-003 - N.º. Novas empresas/start-up apoiadas (no âmbito dos sistemas de incentivos)”, com 134 contratações;
- “FC-ICN-TRI-004 - N.º. Novas empresas/start-up apoiadas em setores intensivos em conhecimento e média-alta e alta tecnologia”, com 68 contratações;

Constata-se que os setores intensivos em conhecimento e média-alta e alta tecnologia têm um peso significativo nas ajudas ao investimento, representando cerca de 39% do total das empresas beneficiárias de ajudas diretas ao investimento (121/308) e cerca de 51% do total das novas empresas/start-up apoiadas (68/134).

São os projetos aprovados no âmbito do Domínio de Intervenção “Engenharia Financeira”, do beneficiário IDE, IP-RAM, que alavancam os indicadores “FC-ICN-Anual -009 - N.º. Garantias prestadas às PME” e “FC-ICN-Tri-005 - N.º. Empresas apoiadas no âmbito dos mecanismos de Engenharia Financeira”.

São os projetos públicos que contribuem unicamente para a quantificação:

a) Dos indicadores constantes do **Quadro 2** e associados às seguintes Áreas Temáticas:

- “Sociedade de Informação”, com o contributo dos indicadores “core 11. N.º de projetos” e “core 12. Acréscimo de população com acesso à banda larga”, quantificados com 10 e 65.500, respetivamente;
- “Competitividade das Cidades”, alavancado pelo indicador “core 40. N.º de projetos que visam estimular a atividade empresarial, o empreendedorismo e a utilização das novas tecnologias” com 15 projetos contratados.

b) Dos seguintes indicadores de realização constantes do **Anexo I**:

- “FC-ICN-Tri-007 - N.º. Ações coletivas”, com 62 contratações;
- “FC-ICN-Anual-014_a - Investimento Total nas Ações coletivas”, com 37,9 Milhões de euros;
- “FC-ICN-Anual-014_b - Investimento Elegível nas Ações coletivas”, com 31,7 Milhões de euros;
- “FC-ICN-Anual-015_c - Área Infraestruturada nas áreas de acolhimento empresarial”, com 177.734 m²;
- “FC-ICN-Tri-008 - N.º. Lojas do cidadão, centros multisserviços e balcões únicos”, com 1 contratação.

Agenda Valorização do Território

Para a concretização das prioridades preconizadas por esta Agenda apenas contribuem os projetos públicos.

São os indicadores “VT-ICN-Anual-018 - N.º. ETAR construídas”, “VT-ICN-Anual-020 - N.º. Ações de sensibilização e estímulo à reciclagem e reutilização de resíduos”, “VT-ICN-Anual-021 - População abrangida por ações de sensibilização e estímulo à reciclagem e reutilização de resíduos”, “VT-ICN-Tri-013_a - N.º. Projetos contratados/concluídos de combate à erosão e defesa do litoral” e “VT-ICN-Anual-024 - População abrangida por Planos de emergência de proteção civil” que ainda não se encontram quantificados, dado que ainda não foram aprovados projetos que alavanquem estes indicadores (vd. **Anexo I**).

Dos indicadores constantes do **Quadro 2**, verifica-se que apenas os indicadores associados à Área Temática “Energias Renováveis” não apresentam realização contratada dado que ainda não foram aprovados projetos nesta Área.

Relativamente aos indicadores associados à Área Temática “Transportes” (vd. **Quadro 2**) verifica-se que todos os indicadores já atingiram as metas previstas para 2015.

A quantificação do indicador “ICN-Tri-009 – Km de rede viária construída/beneficiada/retificada” (vd. **Anexo I**), com 3,5 Km, resulta do somatório dos indicadores constantes do **Quadro 2**, “core 14 - N.º de Km de novas estradas” (3,12 Km) e “core 16 - N.º de Km de estradas reconstruídas ou remodeladas” (0,38 Km).

Quanto à Área Temática “Ambiente” (vd. **Quadro 2**) constata-se que apenas faltava a quantificação do indicador “27. N.º de projetos de Resíduos Sólidos” para que todos os indicadores associados a esta Área Temática atingissem as respetivas metas previstas. Assim, com a aprovação do projeto “Equipamentos de Recolha de Resíduos Sólidos Urbanos”, da responsabilidade da ARM - Águas e Resíduos da Madeira, S.A., que contribuiu para alimentar o “core 27”, todos os indicadores já atingiram as respetivas metas previstas.

O indicador “core 30 - Redução de emissões de gases com efeito de estufa (CO2 equivalente, Kt)” está associado à Área Temática “Alterações Climáticas”, que apesar de apresentar uma realização contratada de 440,75, quando a meta prevista é de 455,65, a realização executada atinge já os 1.518,75.

Na Área Temática “Prevenção de Riscos” verifica-se que tanto através do indicador “VT-ICN-Tri-013_b - Projetos contratados/concluídos de prevenção e gestão de riscos naturais tecnológicos” (vd. **Anexo I**), como do “core 31 - N.º de projetos” (vd. **Quadro 2**), foram contratados 15 projetos, abrangendo toda a população da Região (268.000), e da leitura se faz do indicador “core 32 - População que beneficia de medidas de proteção contra cheias e inundações” e “core 33 - População que beneficia de medidas de proteção contra incêndios e outros riscos naturais e tecnológicos (exceto cheias e inundações) ”.

Quanto à Área Temática “Saúde”, o indicador “core 38 - n.º de projetos na saúde” (vd. **Quadro 2**), apresenta uma quantificação de 5, que corresponde a 2 infraestruturas e 3 equipamentos, daí que o indicador “ICN-Tri-014 - N.º de Unidades de Saúde” (vd. **Anexo I**), apresente uma quantificação de 2, que cobre uma população de 268.000 habitantes, conforme o indicador “ICN-Anual-0032 - População Abrangida por Unidades de Saúde”.

No que concerne à Área Temática “Reabilitação Urbana”, quantificada pelo indicador “core 39 - N.º de projetos que asseguram a sustentabilidade e melhoram a atratividade das cidades”, apresenta uma realização contratada de 8 projetos (vd. **Quadro 2**), que abrange uma população de 195.590, conforme o indicador “VT-ICN-Anual-027 - População abrangida por operações de regeneração urbana” e uma área intervencionada de 195.795 m2, como se pode verificar no indicador “VT-ICN-Anual-028 - Área intervencionada por operações de regeneração urbana” (vd. **Anexo I**).

Agenda Potencial Humano

Analisando o **Anexo I**, constata-se que todos os indicadores apresentam realização contratada, à exceção dos indicadores “PH-ICN-Tri-015 - n.º. Universidades construídas e/ou ampliadas/requalificadas” e “PH-ICN-Anual-033 - Alunos abrangidos por universidades construídas e/ou ampliadas/requalificadas”.

Na Área Temática “Educação”, há a registar intervenções (construção e/ou ampliação/requalificação) em 11 estabelecimentos de ensino que abrangem todos os ciclos, à exceção do ensino superior (ICN-Tri-15), abrangendo um total de 6.608 alunos (ICN-Anual-033).

Na Área Temática “Educação”, há a registar intervenções (construção e/ou ampliação/requalificação) em 11 estabelecimentos de ensino que abrangem todos os ciclos, à exceção do ensino superior (ICN-Tri-15), abrangendo um total de 6.608 alunos (ICN-Anual-033).

Os indicadores “core 36. N.º de projetos e “core 37. N.º de alunos que beneficiam das intervenções”, constantes do **Quadro 2**, apresentam uma quantificação de 20 e 42.500, respetivamente, atingindo as metas previstas para 2015.

Relativamente à Área Temática “Inclusão Social”(vd. **Quadro 2**) , quantificada pelo indicador “core 41. N.º de projetos dirigidos aos jovens e às minorias, que visam promover a oferta de serviços para a igualdade de oportunidades e a inclusão social”, atinge os 13 projetos contratados.

2.1.2. Realização financeira do Programa Operacional

Pretende-se neste ponto reportar a despesa validada e certificada, os fluxos financeiros com a Comissão Europeia (CE) e com a Autoridade de Certificação (AC) e os pagamentos aos beneficiários. A informação relativa aos indicadores de realização financeira e a correspondente análise financeira é apresentada no ponto relativo à análise qualitativa global do Programa (vd. ponto 2.1.6 - Análise qualitativa).

Em conformidade com a legislação em vigor, o Programa recebeu da CE três pré-financiamentos, correspondente a 7,5% do montante programado, num total de 24.041.175 euros.

Programa Operacional de Valorização do Potencial Económico e Coesão Territorial da RAM

Em termos de certificação de despesa, e no que respeita ao ano de 2013, a AC submeteu à CE, via SFC2007, seis certificações no montante total de 67.669.567 euros (57.648.291 euros Fundo), ligeiramente aquém da despesa certificada no ano anterior, em consequência da menor dinâmica resultante da fase final de execução do Programa.

Até 31.12.2013 foi certificada despesa elegível à CE no montante de 283.489.793 euros, no âmbito de operações aprovadas nos seis Eixos Prioritários (vd. **Quadro 3**). A Autoridade de Gestão, seguindo as orientações dadas a nível nacional, bem como merecendo a concordância da Autoridade de Certificação, optou por formalizar um pedido de aplicação do mecanismo de derrogação (vulgo “*top-up*”), previsto nos termos do n.º 2 do artigo 77.º do Regulamento (UE) n.º 1311/2011, de 13 de dezembro, que altera o Regulamento (CE) n.º 1083/2006, cujos montantes Fundo, resultantes da aplicação desse mecanismo foram maioritariamente dirigidos para os Sistemas de Incentivos ao Investimento e ao Funcionamento do Programa.

Este Mecanismo permitiu ao Programa dispor em 2013 de um montante fundo de 5.099.693 euros, traduzindo-se numa maior liquidez de fundo para fazer face aos pagamentos aos beneficiários. Em termos acumulados, a CE transferiu para o Programa um total fundo de 18.515.277 euros, no âmbito deste Mecanismo.

Regista-se o facto de em dezembro de 2013, se ter verificado a publicação do Regulamento (UE) n.º 1297/2013 do Parlamento Europeu e do Conselho, de 11 de dezembro de 2013, que altera o Regulamento (CE) n.º 1083/2006 do Conselho no que diz respeito a determinadas disposições de gestão financeira aplicáveis a certos Estados-Membros afetados ou ameaçados por graves dificuldades de estabilidade financeira, às regras de anulação das autorizações aplicáveis a certos Estados-Membros e às regras relativas a pagamentos do saldo final. Tendo em conta que as dificuldades financeiras persistem, foi necessário prolongar a aplicação das medidas adotadas pelo Regulamento (UE) n.º 1311/2011 do Parlamento Europeu e do Conselho, prolongando a utilização do mecanismo “*top-up*” até 31 de dezembro de 2015.

No que respeita às transferências da Comissão Europeia, a título de reembolsos, o Programa recebeu até 31.12.2013 o montante Fundo de 212.758.207 euros, sendo que em 2013 esse montante situou-se em 56.147.581 euros, representando cerca de 26% do total desses reembolsos.

Por outro lado, em 2013, a AG recebeu da AC um total de 55.430.259 euros Fundo, tendo a AG efetuado pagamentos a Beneficiários no montante de 20.750.416 euros Fundo e transferência para o Organismo Intermédio no montante de 25.648.780 euros Fundo, refletindo nestas transferências um forte apoio ao meio empresarial da Região.

Até 31.12.2013, a AG recebeu um total de 244.655.001 euros Fundo, tendo efetuado pagamentos a Beneficiários/transferências ao Organismo Intermédio no montante de 232.834.645 euros Fundo.

Quadro 3 Realização financeira

Unidade: Euros

Eixos Prioritários	Financiamento total do Programa Operacional (União e nacional)	Base de cálculo da contribuição da União (Custo Público ou Total)	Total da despesa elegível certificada paga pelos beneficiários	Contribuição pública correspondente	Taxa de execução (%)
	1	2	3	4	5=4/1
Eixo I - Inovação, Desenvolvimento Tecnológico e Sociedade do Conhecimento					
FEDER	43.520.785	43.520.785	30.803.190	24.394.627	56%
Eixo II - Competitividade da Base Económica Regional					
FEDER	98.605.631	98.605.631	96.206.309	61.247.414	62%
Eixo III - Desenvolvimento Sustentável					
FEDER	41.176.471	41.176.471	35.241.198	35.241.198	86%
Eixo IV - Coesão Territorial e Governança					
FEDER	96.372.793	96.372.793	78.894.155	78.830.606	82%
Eixo V - Compensação dos Sobrecustos da Ultraperifericidade					
FEDER	132.649.352	132.649.352	292.934.930	80.594.620	61%
Eixo VI - Assistência Técnica					
FEDER	7.647.059	7.647.059	3.181.328	3.181.328	42%
Total	419.972.091	419.972.091	537.261.110	283.489.793	68%

Embora a análise da execução financeira do Programa seja desenvolvida no ponto 2.1.6, refira-se que em 2013 verificavam-se níveis inferiores de execução nos Eixos Prioritários I, II, V e VI, abaixo da execução média do Programa (72%).

Programa Operacional de Valorização do Potencial Económico e Coesão Territorial da RAM

Com a publicação do Regulamento (UE) n.º 539/2010 do Parlamento Europeu e da Comissão, 16 de junho, que altera o Regulamento (CE) n.º 1083/2006 do Conselho, de 11 de julho, o cumprimento da Regra n+3 só é verificado a partir de 2011 até 2013, e o cumprimento da Regra n+2 a partir de 2013 até 2015. De facto, para efeitos de anulação automática de autorizações, a Comissão deve calcular o montante a anular somando um sexto da autorização orçamental anual relativa à participação anual total para 2007 a cada uma das autorizações orçamentais para os exercícios de 2008 a 2013. Os prazos para a anulação automática de autorizações não se aplicam à autorização orçamental anual relativa à participação anual total para 2007. Neste novo contexto, em 2013, verifica-se a aplicação cumulativa do cumprimento das Regras n+3 e n+2 (passando, a partir desta data, a cumprir-se a Regra n+2), observando-se uma certificação de despesas remetida e validada pela CE que permitiu garantir o cumprimento das referidas Regras (103%), demonstrando o esforço de uma dinâmica significativa, apesar duma conjuntura adversa que se tem verificado na Região.

Quadro 4 Meta financeira (Regra n+3/n+2) - Cumprimento a 31.12.2013

Unidade: Euros

Eixos Prioritários	Programação 2010-2011 ^{a)}	7,5% Programação 2007-2013	Despesa Certificada ^{b)}	Regra n+3/n+2	
	1	2	3	4=(1-2)	5=(3/4)
Eixo I	32.458.272	3.149.450	22.975.328	29.308.822	78%
Eixo II	66.536.480	5.536.109	56.050.758	61.000.371	92%
Eixo III	30.923.537	3.000.000	33.255.726	27.923.537	119%
Eixo IV	71.065.638	6.893.766	70.501.204	64.171.872	110%
Eixo V	43.453.826	4.974.351	45.635.927	38.479.475	119%
Eixo VI	5.023.318	487.500	2.854.541	4.535.818	63%
Total	249.461.071	24.041.176	231.273.484	225.419.896	103%

^{a)} Conforme repartição prevista no Regulamento (UE) n.º 539/2010 do Parlamento Europeu e do Conselho, de 16 de junho de 2010, que altera o Regulamento (CE) n.º 1083/2006 do Conselho

^{b)} Despesa certificada - Montante de despesa validada pela Autoridade de Gestão e certificada à Comissão Europeia por parte da Autoridade de Certificação para reembolso

2.1.3. Informação sobre a repartição da utilização dos Fundos

Este ponto apresenta a informação relativa à repartição da contribuição da União Europeia aprovada e executada para as dimensões de categorização previstas no Regulamento (CE) n.º 1828/2006 da Comissão, de 8 de dezembro, designadamente quanto à Forma de Financiamento, ao Tipo de Território e à Atividade Económica.

No **Quadro 5** é apresentada a repartição da contribuição comunitária aprovada e executada por Formas de Financiamento.

Quadro 5 Repartição da contribuição da União por Forma de Financiamento

Unidade: Euros

Código	Designação	Componente Fundo			
		Aprovação		Execução	
		N.º Proj.	Montante	Montante	Tx EX/AP
1	Ajuda não reembolsável	2.095	281.217.806	205.792.657	73%
2	Ajuda (empréstimo, bonificação de juros, garantias)				
3	Capital de risco (participação, fundo de capital de risco)				
4	Outras formas de financiamento	205	38.370.253	18.736.287	49%
	Total	2.300	319.588.059	224.528.944	70%

A leitura deste Quadro permite verificar que 2.095 das 2.300 candidaturas foram aprovadas através de "Ajuda não reembolsável", sendo que apenas 205 candidaturas foram afetas a "Outras formas de financiamento", as quais beneficiaram cumulativamente de ajuda reembolsável e não reembolsável.

Refira-se que na fase de conceção do Programa previu-se, em relação às Formas de Financiamento, dotação na categoria "04 - Outras formas de financiamento" e nas categorias "01 - Ajuda não reembolsável" e "02 - Ajuda (empréstimo, bonificação de juros, garantias)", com a respetiva dotação afeta sobretudo à categoria 04, dado o entendimento existente que aquelas categorias (códigos 01 e 02) se destinavam exclusivamente à ventilação das candidaturas e montantes relativos aos apoios diretos ou indiretos às empresas. Contudo, a classificação que melhor se adequava ao financiamento comunitário veiculado pelo Programa Intervir+ é a "01 - Ajuda não Reembolsável" e a "04 - Outras formas de financiamento", pelo que, foi efetuada a correção no texto do Programa, aquando da reprogramação aprovada em 10 de dezembro, através da Decisão da Comissão Europeia C(2012) 9232.

No **Quadro 6** é feita a repartição da contribuição da União Europeia aprovada e executada por tipo de território.

Quadro 6 Repartição da contribuição da União por Tipo de Território

Unidade: Euros

Código	Designação	Componente Fundo			
		Aprovação		Execução	
		N.º Proj.	Montante	Montante	Tx EX/AP
01	Aglomeração urbana				
02	Zona de montanha				
03	Ilhas				
04	Zonas de fraca e muito fraca densidade populacional				
05	Zonas rurais (que não montanhas, ilhas, ou zonas de fraca e muito fraca densidade populacional)				
06	Antigas fronteiras externas da UE (após 30.04.2004)				
07	Região ultraperiférica	2.300	319.588.059	224.528.944	70%
08	Zona de cooperação transfronteiriça				
09	Zona de cooperação transnacional				
10	Zona de cooperação inter-regional				
00	Não aplicável				
Total		2.300	319.588.059	224.528.944	70%

No que se refere à repartição da contribuição comunitária por dimensão da atividade económica, a mesma é efetuada no **Quadro 7**. Considerando a totalidade dos projetos aprovados, verifica-se que as dimensões “Comércio por grosso e a retalho” (36%), “Hotéis e restaurantes” (20%) e “Atividades imobiliárias, alugueres e serviços prestados às empresas” (18%) representam 74% dos projetos aprovados. O Código de Atividade Económica “Construção” é o que apresenta o maior montante de fundo comprometido (35% das aprovações).

Quadro 7 Repartição da contribuição da União por Atividade Económica

Unidade: Euros

Código	Designação	Componente Fundo			
		Aprovação		Execução	
		N.º Proj.	Montante	Montante	Tx EX/AP
01	Agricultura, caça e silvicultura	1	23.263	22.450	97%
02	Pesca				
03	Indústrias alimentares e das bebidas	96	5.879.194	3.409.669	58%
04	Fabrico de têxteis e produtos têxteis	10	136.036	100.724	74%
05	Construção de material de transporte				
06	Indústrias transformadoras diversas	77	2.546.481	1.478.992	58%
07	Extração de produtos energéticos				
08	Produção e distribuição de eletricidade, gás, vapor e água quente	1	420.291	409.185	97%
09	Captação, tratamento e distribuição de água	7	16.399.999	13.527.875	82%
10	Correios e telecomunicações	5	3.271.101	2.922.411	89%
11	Transportes	95	11.871.936	6.004.650	51%
12	Construção	152	112.852.924	90.940.667	81%
13	Comércio por grosso e a retalho	828	21.217.419	14.651.100	69%
14	Hotéis e restaurantes	454	24.704.958	15.627.383	63%
15	Atividades financeiras	6	7.663.489	2.661.215	35%
16	Atividades imobiliárias, alugueres e serviços prestados às empresas	417	31.938.815	17.147.122	54%
17	Administração pública	10	13.043.745	6.935.686	53%
18	Educação	5	15.832.711	6.415.123	41%
19	Atividades de saúde humana	7	8.012.706	4.568.793	57%
20	Ação social e serviços coletivos, sociais e pessoais	111	29.864.616	26.112.179	87%
21	Atividades associadas ao ambiente	10	13.693.213	11.394.920	83%
22	Outros serviços não especificados				
00	Não aplicável	8	215.166	198.801	92%
Total		2.300	319.588.059	224.528.944	70%

Por fim, a informação quanto aos montantes aprovados e executados, acumulados por NUT III, constam do **Anexo IV** Aprovações e execução por NUT III, sendo aplicável na totalidade à Região Autónoma da Madeira.

2.1.4. Informação sobre o apoio por grupos alvo

Efetuada uma análise por tipologia de beneficiário (vd. **Quadro 8**), é possível verificar que são as “Microempresas” o tipo de entidade com maior número de candidaturas apresentadas, seguida de “Pequena empresa”, com 48% e 34% respetivamente. No que respeita a projetos aprovados, o tipo “Microempresas” regista 46% das aprovações e a “Pequena empresa” 37%, resultado que se justifica pelo número de projetos privados no âmbito dos vários Sistemas de Incentivos.

Quadro 8 Candidaturas apresentadas e aprovadas por tipologia de beneficiário

Tipologia de beneficiário	N.º Candidaturas Apresentadas	%	N.º Candidaturas Aprovadas	%
Administração Indireta Serviços Personalizados	9	0%	4	0%
Empresas não financeiras públicas e participadas maioritariamente pelo sector público	35	1%	14	1%
Administração Autónoma Regional	102	3%	56	2%
Administração Autónoma Local	35	1%	16	1%
Associações Públicas	5	0%	2	0%
Instituições do Ensino Superior	7	0%	3	0%
Concessionários de serviços públicos, em particular na área dos transportes e ambiente;	6	0%	3	0%
Sócio / Acionista (Particular)	84	2%	36	2%
Não PME (recomendação 2003/361/CE)	55	1%	29	1%
Empresa de média dimensão	343	9%	213	9%
Pequena empresa	1.311	34%	844	37%
Microempresa	1.867	48%	1.069	46%
Entidade Privada sem fins lucrativos	19	0%	6	0%
Agências e associações de desenvolvimento regional e local	12	0%	4	0%
Fundações, organizações não governamentais (ONG) e outras associações	1	0%	1	0%
Total	3.891	100%	2.300	100%

No **Quadro 9** é apresentada a distribuição das candidaturas aprovadas por sector de atividade. Verifica-se que é o sector “Comércio” que lidera as aprovações com 36% das candidaturas aprovadas. Ao analisar o volume financeiro aprovado, é o sector “Construção” que abarca a maior fatia (35%).

Quadro 9 Candidaturas aprovadas por sector de atividade

Unidade: Euros

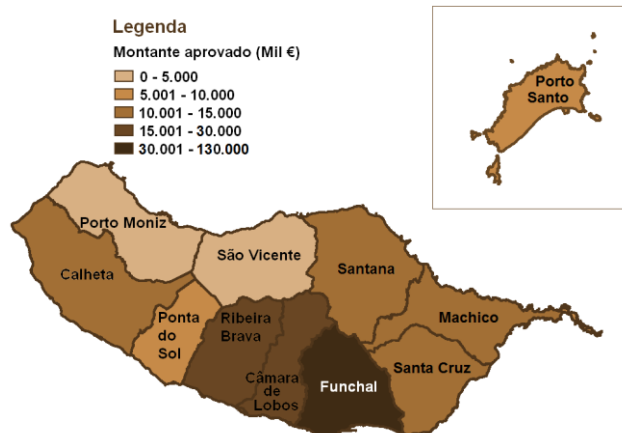
Sector de Atividade	Aprovação 2007-2013					Execução 2007-2013		
	N.º	% Proj.	Despesa Pública	Fundo	% Fundo	Despesa Pública	Fundo	% Fundo
Comércio	823	36%	28.853.339	21.198.628	7%	19.162.559	14.635.447	7%
Construção	152	7%	146.831.583	112.852.924	35%	118.190.632	90.940.667	41%
Industrial	208	9%	55.194.872	39.128.738	12%	44.667.630	30.461.357	14%
Serviços	566	25%	130.290.006	109.827.666	34%	78.149.561	66.857.600	30%
Transportes	49	2%	12.278.156	10.457.426	3%	5.708.024	4.958.710	2%
Turismo	502	22%	31.781.510	26.122.677	8%	19.731.032	16.675.162	7%
Total	2.300	100%	405.229.467	319.588.059	100%	285.609.439	224.528.944	100%

No que diz respeito à localização dos projetos no território da Região Autónoma da Madeira, observa-se uma grande concentração das intervenções aprovadas no concelho do Funchal (65% dos projetos e 40% do montante fundo), uma concentração que já se verificava em 2012, sobretudo, devido ao peso dos projetos aprovados no âmbito da Tipologia “Incentivos às Empresas para Compensação dos Sobrecustos da Ultraperifericidade”.

Figura 2 Distribuição dos projetos aprovados, por Concelho



Figura 3 Distribuição do montante aprovado, por Concelho



De referir ainda que, 33 projetos, no montante fundo de 72.056.460 euros, não têm um concelho atribuído, pois revelam abrangência regional.

2.1.5. Apoio restituído ou reutilizado

Apresenta-se a informação relativa à utilização de verbas por parte da AG, na sequência da anulação parcial verificada, no decorrer do ano 2013, com um montante irregular que ascendeu a 215.302,96 euros Fundo, sendo 1.796,80 euros Fundo na sequência de uma auditoria da responsabilidade da Autoridade de Certificação e 213.508,16 euros Fundo resultante de situações detetadas pela Autoridade de Gestão/Organismo Intermédio.

Note-se que o valor apurado na sequência de auditorias inclui o montante apurado em 2012, tendo apenas sido registado no sistema contabilístico de dívidas em 2013, aquando da receção dos respetivos relatórios finais.

Na sequência da aplicação das medidas corretivas previstas no nº 2, do artigo 98º, do Regulamento (CE) nº 1083/2006 do Conselho, de 11 de julho, a Autoridade de Gestão procedeu à reprogramação dos projetos visados o que se traduziu numa redução de 52.883,93 euros Fundo.

Este montante não foi reutilizado nos projetos que lhe estão associados, constituindo uma redução no respetivo valor programado.

No âmbito do sistema contabilístico de dívidas, do montante irregular em dívida que foi recuperado, constitui um montante readquirido pelo Programa, não tendo sido identificadas alterações substanciais nas condições de atribuição de comparticipação em nenhuma destas operações, nos termos do nº 2, do artigo 57º, do citado Regulamento.

Por outro lado, durante o ano de 2013, foram registadas dívidas no montante de 215.302,96 euros fundo. Do total de irregularidades detetadas até 31.12.2013, foram recuperados por compensação 56.075,20 euros fundo e por restituição 372.016,42 euros fundo.

Até ao final de 2013 foram registados 5.723.338,58 euros fundo de dívidas, dos quais 4.267.300,30 euros (cerca de 75%) se encontram recuperados. Acresce aos montantes recuperados acima identificados, a restituição de 119,38 euros de juros, resultante dos adiantamentos não justificados ou parcialmente justificados, decorrentes do estipulado no Regulamento Geral do FEDER e Fundo de Coesão.

Importa ainda informar que a Autoridade de Auditoria (IGF), no seu parecer anual de 2013, concluiu que os sistemas de gestão e de controlo estabelecidos para o Sistema comum FEDER constituído pelos Programas Operacionais Fatores de Competitividade e Regionais do Continente e Regiões Autónomas, respeitaram os requisitos aplicáveis por força dos artigos 58.º a 62.º, do Regulamento (CE) nº 1083/2006 do Conselho e da Secção 3 do Regulamento (CE) nº 1828/2006 da Comissão, e funcionaram de forma eficaz, de modo a dar garantias razoáveis de que as declarações de despesas apresentadas à Comissão são corretas e, consequentemente, de que as transações subjacentes respeitam a legalidade e a regularidade, pelo que foi classificado na Categoria 2, conforme previsto na Nota de Orientações sobre uma metodologia comum para avaliação dos sistemas de gestão e controlo nos Estados-Membros.

Mais se informa que os trabalhos de Auditoria em Operações realizados pela Estrutura de Auditoria Segregada do IFDR, e respetiva supervisão da responsabilidade da Inspeção-Geral de Finanças, permitiram concluir que os PO FEDER e FC se encontram com taxas de erro abaixo do limiar da taxa de erro definida pela Comissão Europeia, e que se situa nos 2%, limite acima do qual a Comissão Europeia pode desencadear uma interrupção de pagamentos. As taxas de erro apuradas para o conjunto de operações cofinanciadas pelo FEDER - Fundo Europeu de Desenvolvimento Regional e Fundo de Coesão, cuja despesa foi certificada à Comissão Europeia, entre 01 de janeiro e 31 de dezembro de 2012, são as seguintes:

- Para o sistema comum 1 composto pelos PO COMPETE e Regionais: 1,16%
- Para o sistema comum 2 composto pelos POVT e AT FEDER: 0,32%.

Ainda no decorrer do ano de 2013, observou-se a Auditoria da IGF aos sistemas de gestão e controlo do Programa Operacional de Valorização do Potencial Económico e Coesão Territorial da RAM - Relatório nº 2013/1757, de 21 de outubro, que apresentou um montante auditado de 33.618.062 euros, tendo subjacente uma irregularidade relacionada com a contratação pública, tendo sido apurada uma correção financeira de 700.000 euros de despesas não elegíveis e de despesas de elegibilidade condicionada de 35.000 euros.

Contudo, analisado o referido relatório pela Autoridade de Gestão, foi constatado que a referida correção financeira de despesas não elegíveis estava incorreta, tendo apurado uma correção financeira efetiva no montante de 423.470,06 euros de despesas não elegíveis, bem como demonstrado, através de evidências documentais, a elegibilidade da despesa no montante de 35.000 euros, tendo merecido a concordância da Inspeção-Geral de Finanças.

Igualmente verificou-se em 2013 uma auditoria realizada pela EAS-IFDR (Auditoria em operações - Sistema Comum 1 - despesa certificada 2012), tendo apresentado um montante auditado de 4.132.349,54 euros, tendo sido apurada uma correção financeira de 2.591,02 euros, entretanto já tratada por esta Autoridade de Gestão.

2.1.6. Análise qualitativa

Neste ponto pretende-se apresentar uma visão global e consolidada da dinâmica de realizações do Programa, bem como uma análise crítica da mesma, com base na informação física e financeira apresentada, quer nos pontos anteriores, quer na informação específica que aqui se desenvolve em termos de candidaturas, aprovações e execução.

O **Quadro 2** apresenta a evolução dos Indicadores Comuns Comunitários, o que permite fazer uma avaliação da execução física global do Programa, em termos das realizações e resultados.

Da análise do **Quadro 2** verifica-se que todos os indicadores apresentam realização contratada, à exceção dos indicadores associados à Área Temática “Energias Renováveis” (“core 23 - N.º de projetos” e “core 24 - Capacidade suplementar de produção de energia a partir de fontes renováveis (em MWh)”), dado que, até ao final de 2013, não foram aprovados projetos que contribuam para a quantificação destes indicadores. Constata-se que para os indicadores com metas previstas para 2015 (31), 24 já atingiram estas metas.

Saliente-se a realização executada dos indicadores, nomeadamente os de resultado, que apresentam uma evolução em relação ao ano anterior, o que significa que, aproximando-se o fim do Programa, os projetos começam a ficar concluídos.

Recorde-se que as candidaturas ao Programa são apresentadas ao longo do período de programação, i.e., funcionam em períodos contínuos de apresentação de candidaturas. Assim, na generalidade das tipologias do Programa, o início do período para a apresentação de candidaturas varia de tipologia para tipologia, correspondendo à data de publicação da legislação específica (vd. **Anexo XI** Regulamentação Específica/Calendário de concursos por Eixo Prioritário).

No ano 2013 foram apresentadas a cofinanciamento do Programa 1.127 candidaturas, tendo sido aprovadas 642, o que traduz um nível de aprovações de 57% em termos globais do Programa.

Registou-se assim, uma considerável adesão por parte dos beneficiários, apesar da difícil conjuntura económica, não estando alheios a esta difícil conjuntura, o volume apreciável de candidaturas ao SI Funcionamento.

Quadro 10 Distribuição das Candidaturas por Eixo do Programa 2013

Eixos	N.º de Candidaturas Apresentadas	N.º de Candidaturas Admitidas	N.º de Candidaturas Aprovadas	N.º de Candidaturas Não Aprovadas	N.º de Candidaturas Em Análise	N.º de Candidaturas Desistidas	N.º de Candidaturas Contratadas
Eixo I	52	52	26	2	19	1	29
Eixo II	112	112	48	3	49	12	69
Eixo III	13	13	6	2	4	3	4
Eixo IV	5	5	2	0	0	2	1
Eixo V	944	943	559	10	724	60	578
Eixo VI	1	1	1	0	0	0	1
Total	1.127	1.126	642	17	796	78	682

Programa Operacional de Valorização do Potencial Económico e Coesão Territorial da RAM

Relativamente ao “N.º de Candidaturas Aprovadas”, a leitura dos valores desta coluna resulta do saldo entre as candidaturas aprovadas e as revogadas ou desistidas após decisão. Neste sentido, é de realçar que foram revogadas ou desistidas após decisão 137 candidaturas (12 no Eixo I, 26 no Eixo II e 99 no Eixo V), o que significa que foram efetivamente aprovadas 779 candidaturas, 38 no Eixo I, 73 no Eixo II, 6 no Eixo III, 3 no Eixo IV, 658 no Eixo V e 1 no Eixo VI. As revogações verificadas nos Eixos I, II e V, referem-se a projetos inseridos nos Sistemas de Incentivos, motivadas essencialmente por incumprimento por parte dos beneficiários dos projetos.

Efetuada uma análise por Eixo Prioritário, foi o Eixo VI que apresentou uma taxa de aprovação mais elevada, 100%, seguido do Eixo V e I, com 59% e 50% respetivamente.

Quanto ao “N.º de Candidaturas Contratadas”, este inclui projetos aprovados em 2012 mas só contratados em 2013, sendo que as revogações estão a ser contabilizadas.

Quadro 11 Distribuição das Candidaturas por Eixo do Programa 2007-2013

Eixos	N.º de Candidaturas Apresentadas	N.º de Candidaturas Admitidas	N.º de Candidaturas Aprovadas	N.º de Candidaturas Não Aprovadas	N.º de Candidaturas Em Análise	N.º de Candidaturas Desistidas	N.º de Candidaturas Contratadas
Eixo I	262	258	141	42	19	22	153
Eixo II	443	432	245	36	49	37	269
Eixo III	53	52	25	16	4	7	23
Eixo IV	67	67	38	10	0	12	43
Eixo V	3.062	3.033	1.847	70	724	173	1.738
Eixo VI	4	4	4	0	0	0	4
Total	3.891	3.846	2.300	174	796	251	2.230

Em termos acumulados, a distribuição das candidaturas aprovadas por Eixos Prioritários, sintetizada no **Quadro 11** aponta para uma elevada concentração de projetos aprovados nos Eixos de que são predominantemente beneficiárias entidades privadas, as quais procuram recursos de financiamento para projetos de investimento empresarial, sobretudo ao abrigo dos regulamentos específicos dos sistemas de incentivos. Assim, os Eixos Prioritários I, II e V possuem 97% das aprovações do total do Programa.

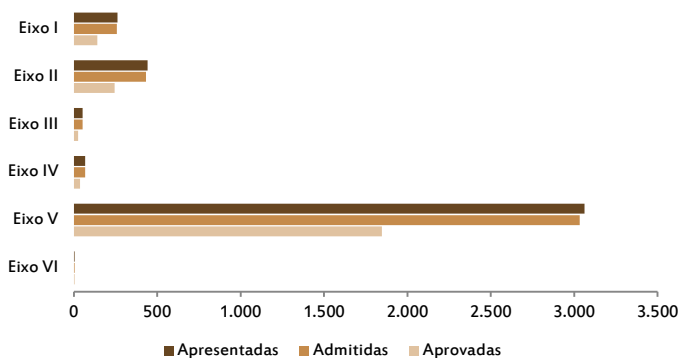
No que concerne à procura de apoios, até ao final de 2013 tinham sido apresentadas 3.891 candidaturas, um número muito acima do registado em 2012 (2.764 candidaturas). Foi o Eixo V que mais contribuiu para este aumento, mais concretamente na Vertente de Intervenção “Despesas de Funcionamento das Atividades Económicas”, com 944 candidaturas apresentadas em 2013, com um total acumulado de 3.062 candidaturas entre 2007-2013.

Do total das candidaturas apresentadas ao Programa no período 2007-2013, foram aprovadas 2.300 e revogadas 222, o que corresponde a um nível de aprovação de 59%, em termos globais do Programa.

Em termos de Eixo Prioritário o grau de aprovação é diferenciado: 54% no Eixo I, 55% no Eixo II, 47% no Eixo III, 57% no Eixo IV, 60% no Eixo V e 100% no Eixo VI.

Saliente-se ainda a expressão que o Eixo V detém em termos de candidaturas aprovadas, alavancada pelo Sistema de Incentivos ao Funcionamento.

Gráfico 2 Distribuição de Candidaturas (Apresentadas / Admitidas / Aprovadas) por Eixo Prioritário



O grau de admissibilidade - medido pela relação entre candidaturas admitidas e o universo das apresentadas - é elevado, atingindo 99% em dezembro de 2013, evidenciando que as entidades beneficiárias não demonstram particular dificuldade em adaptar-se aos procedimentos em vigor, nem às condições técnicas de inserção das candidaturas no sistema de informação. De referir que as candidaturas não admitidas não tinham enquadramento no Programa.

No final de 2013, encontravam-se contratadas um total de 2.230 operações envolvendo um montante de Fundo de 343.232.945 euros. Os Eixos Prioritários I, II e IV registaram as maiores taxas de operações contratadas, 109%, 110% e 113%, respetivamente, originado pela revogação de projetos, seguindo-se o Eixo VI, com 100% e finalmente os Eixos III e V com 92% e 94%, respetivamente.

Apesar do **Quadro 12** se referir à “distribuição das candidaturas aprovadas”, na realidade os valores constantes nas colunas associadas às “Candidaturas Aprovadas”, resultam do saldo entre as candidaturas aprovadas, revogadas, desistidas após decisão de aprovação e reprogramadas. Assim, o facto de algumas Vertentes de Intervenção apresentarem um saldo negativo significa que o investimento total das candidaturas revogadas ou desistidas após decisão de aprovação foi superior ao das aprovadas.

Quadro 12 Distribuição das Candidaturas aprovadas por Vertente de Intervenção 2013

Unidade: Euros

Eixo	Vertente de Intervenção	Candidaturas Apresentadas		Candidaturas Aprovadas		Taxa de aprovação (Inv. Total)
		N.º	Inv. Custo Total	N.º	Inv. Custo Total	(%)
Eixo I - Inovação, Desenvolvimento Tecnológico e Sociedade do Conhecimento	Incentivos Diretos e Indiretos às Empresas	52	11.095.304	26	3.345.117	30%
	Sistema Científico e Tecnológico e Sociedade do Conhecimento	0	0	0	-247.456	0%
	Modernização Administrativa	0	0	0	966.739	0%
Subtotal		52	11.095.304	26	4.064.400	37%
Eixo II - Competitividade da base Económica Regional	Projetos de investimento empresarial integrados e inovadores	104	35.305.492	44	45.039.963	128%
	Envolvente empresarial	8	79.011.468	4	993.208	1%
Subtotal		112	114.316.960	48	46.033.171	40%
Eixo III - Desenvolvimento Sustentável	Estruturas de gestão ambiental de primeira geração	3	3.427.192	1	2.794.679	82%
	Riscos naturais e tecnológicos	9	7.247.434	5	7.161.486	99%
	Gestão ambiental sustentável, conservação da natureza e biodiversidade	1	772.973	0	0	0%
Subtotal		13	11.447.600	6	9.956.165	87%
Eixo IV - Coesão Territorial e Governação	Infraestruturas e equipamentos coletivos	4	4.162.344	3	2.792.800	67%
	Reabilitação urbana e rural	0	0	0	0	0%
	Cooperação inter-regional	1	88.980	-1	-121.930	-137%
Subtotal		5	4.251.324	2	2.670.870	63%
Eixo V - Compensação dos Sobrecustos da Ultraperiferidade	Despesas de Funcionamento das Atividades Económicas	944	169.848.215	559	121.766.816	72%
	Infraestruturas e equipamentos públicos	0	0	0	0	0%
Subtotal		944	169.848.215	559	121.766.816	72%
Eixo VI - Assistência Técnica	Gestão Operacional e Monitorização Estratégica	1	2.496.480	1	317.802	13%
Subtotal		1	2.496.480	1	317.802	13%
Total		1.127	313.455.883	642	184.809.225	59%

O **Quadro 13** sintetiza a distribuição das candidaturas apresentadas e aprovadas por Eixos Prioritários/Vertente de Intervenção, permitindo extrair as seguintes principais linhas de leitura:

- As aprovações acumuladas correspondem a 59% das candidaturas apresentadas, representando o investimento aprovado 50% do custo total candidatado;
- O Eixo II apresenta uma quebra acentuada de financiamento aprovado face ao montante candidatado (apenas 29%) representando, no entanto, 19% nas aprovações globais do Programa;
- Nas dinâmicas de aprovação destacam-se os Eixos III, IV, V e VI, os quais representam elevadas taxas de aprovação - 61%, 61% 64% e 75%, respetivamente - dos montantes aprovados.

Quadro 13 Distribuição das Candidaturas aprovadas por Vertente de Intervenção 2007-2013

Unidade: Euros

Eixo	Vertente de Intervenção	Candidaturas Apresentadas		Candidaturas Aprovadas		Taxa de aprovação (Inv. Total)
		N.º	Inv. Custo Total	N.º	Inv. Custo Total	(%)
Eixo I - Inovação, Desenvolvimento Tecnológico e Sociedade do Conhecimento	Incentivos Diretos e Indiretos às Empresas	204	192.818.015	121	116.965.457	61%
	Sistema Científico e Tecnológico e Sociedade do Conhecimento	36	32.858.227	13	12.284.319	37%
	Modernização Administrativa	22	34.401.766	7	7.874.359	23%
Subtotal		262	260.078.008	141	137.124.136	53%
Eixo II - Competitividade da base Económica Regional	Projetos de investimento empresarial integrados e inovadores	394	201.102.950	226	132.018.392	66%
	Envolvente empresarial	49	426.174.629	19	48.140.281	11%
Subtotal		443	627.277.579	245	180.158.673	29%
Eixo III - Desenvolvimento Sustentável	Estruturas de gestão ambiental de primeira geração	18	38.579.774	9	23.872.869	62%
	Riscos naturais e tecnológicos	31	38.610.853	15	25.265.835	65%
	Gestão ambiental sustentável, conservação da natureza e biodiversidade	4	8.745.836	1	3.642.073	42%
Subtotal		53	85.936.463	25	52.780.777	61%
Eixo IV - Coesão Territorial e Governança	Infraestruturas e equipamentos coletivos	46	178.338.892	30	105.293.385	59%
	Reabilitação urbana e rural	18	40.859.269	8	28.727.058	70%
	Cooperação inter-regional	3	368.640	0	0	0%
Subtotal		67	219.566.801	38	134.020.443	61%
Eixo V - Compensação dos Sobrecustos da Ultraperifericidade	Despesas de Funcionamento das Atividades Económicas	3.061	639.321.823	1.846	397.319.826	62%
	Infraestruturas e equipamentos públicos	1	34.146.766	1	34.146.766	100%
Subtotal		3.062	673.468.589	1.847	431.466.592	64%
Eixo VI - Assistência Técnica	Gestão Operacional e Monitorização Estratégica	4	8.810.354	4	6.632.218	75%
Subtotal		4	8.810.354	4	6.632.218	75%
Total		3.891	1.875.137.795	2.300	942.182.839	50%

Da análise deste **Quadro 13** verifica-se que, à exceção da Vertente "Cooperação inter-regional", em todas as Vertentes de Intervenção foram aprovados projetos.

Em termos de aprovações, conforme demonstra o **Quadro 14**, no ano de 2013, o Programa atingiu em termos de despesa pública 45.526.395 euros, ficando o valor o Fundo em 37.865.877 euros, o que levou a um incremento na taxa de compromisso em termos de Fundo de 12%.

Quadro 14 Montantes Aprovados no Programa 2013

Unidade: Euros

Eixos Prioritários	Programação Financeira 2007-2013 (PR)		Aprovações 2013 (AP)		Taxa de Compromisso (%) (AP/PR)	
	Despesa Pública	Fundo	Despesa Pública	Fundo	Despesa Pública	Fundo
Eixo I	43.520.785	36.992.667	3.364.349	3.263.679	8%	9%
Eixo II	98.605.631	83.814.787	14.130.216	13.699.803	14%	16%
Eixo III	41.176.471	35.000.000	9.016.261	7.740.418	22%	22%
Eixo IV	96.372.793	81.916.874	2.670.870	1.995.874	3%	2%
Eixo V	132.649.352	66.324.676	16.083.329	10.655.304	12%	16%
Eixo VI	7.647.059	6.500.000	261.369	510.799	3%	8%
Total	419.972.091	310.549.004	45.526.395	37.865.877	11%	12%

Até finais de 2013, foram aprovadas 2.300 operações, implicando 405.229.467 euros de despesa pública, o que corresponde a uma comparticipação Fundo de 319.588.059 euros e a uma taxa de compromisso (relação entre o aprovado e o programado) global de 103% do Fundo programado para o período 2007-2013, i. e., mais 12 p.p. relativamente à situação verificada no final de 2012 (91%).

Quadro 15 Montantes Aprovados no Programa 2007-2013

Unidade: Euros

Eixos Prioritários	Programação Financeira 2007-2013 (PR)		Aprovações 2007-2013 (AP)		Taxa de Compromisso (%) (AP/PR)	
	Despesa Pública	Fundo	Despesa Pública	Fundo	Despesa Pública	Fundo
Eixo I	43.520.785	36.992.667	41.032.351	35.895.310	94%	97%
Eixo II	98.605.631	83.814.787	90.773.796	80.475.661	92%	96%
Eixo III	41.176.471	35.000.000	49.514.015	41.992.200	120%	120%
Eixo IV	96.372.793	81.916.874	114.348.842	95.893.281	119%	117%
Eixo V	132.649.352	66.324.676	102.992.273	59.460.011	78%	90%
Eixo VI	7.647.059	6.500.000	6.568.190	5.871.597	86%	90%
Total	419.972.091	310.549.004	405.229.467	319.588.059	96%	103%

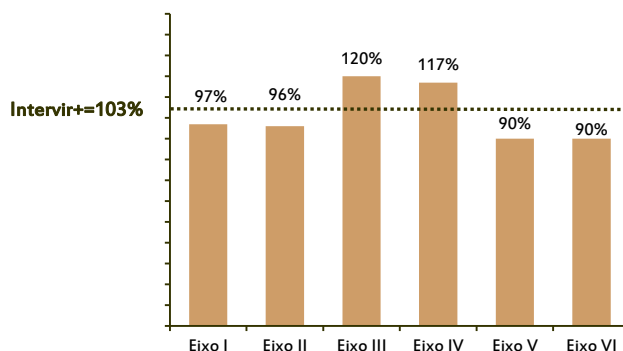
Ao nível dos Eixos Prioritários, verificam-se taxas de compromisso, na sua maioria, abaixo dos 103% (média do Programa), destacando-se, pelo elevado nível de compromisso assumido, o Eixo III, que atingiu 120% da dotação programada, logo seguido pelo Eixo IV que comprometeu 117% da sua dotação, como ilustrado no **Gráfico 3**.

As taxas de compromisso de 120% e 117% que se verificam nos Eixos III e IV, estão enquadradas no *overbooking* autorizado pela tutela do Programa, proporcionando desta forma, uma absorção integral dos recursos financeiros colocados à disposição.

Com taxas de compromisso inferiores a 103% situam-se os Eixo I, Eixo II, Eixo V e Eixo VI com 97%, 96%, 90% e 90%, respetivamente.

Assim, verifica-se que o grau de compromisso ao nível do FEDER, em média, atinge os 103%. Como indicador mais baixo destaca-se os Eixos V e VI com 90%. Todavia, tendo em conta que o Sistema de Incentivos ao Funcionamento apenas foi implementado em 2010, perspetiva-se, a curto prazo, a total absorção da dotação programada para este Eixo Prioritário.

Gráfico 3 Taxa de compromisso Fundo por Eixo



No ano de 2013 o Programa apresenta uma taxa de execução (rácio entre o Fundo executado e o programado) de 17%, mantendo assim, um nível significativo de execução, à semelhança do alcançado em 2012, que foi de 20%, fruto do Programa se encontrar numa fase de consolidação dos compromissos.

Quadro 16 Montantes Executados no Programa 2013

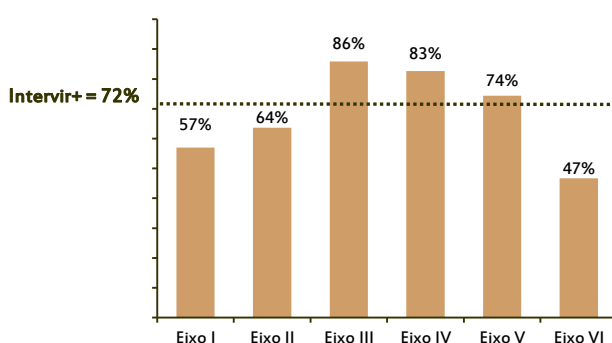
Unidade: Euros

Eixos Prioritários	Programação Financeira 2007-2013 (PR)		Execução 2013 (EX)		Taxa de Execução (%) (EX/PR)	
	Despesa Pública	Fundo	Despesa Pública	Fundo	Despesa Pública	Fundo
Eixo I	43.520.785	36.992.667	8.116.665	7.171.666	19%	19%
Eixo II	98.605.631	83.814.787	14.681.460	13.700.472	15%	16%
Eixo III	41.176.471	35.000.000	11.269.908	9.653.840	27%	28%
Eixo IV	96.372.793	81.916.874	9.348.421	7.942.963	10%	10%
Eixo V	132.649.352	66.324.676	18.970.664	12.314.096	14%	19%
Eixo VI	7.647.059	6.500.000	378.564	610.416	5%	9%
Total	419.972.091	310.549.004	62.765.682	51.393.454	15%	17%

Em termos da média global, o desfasamento entre o nível de compromisso, que atinge os 103% (**Gráfico 3**) e o nível de execução que é de 72% (**Gráfico 4**), está relacionado, por um lado, com a natureza dos projetos e a sua duração (plurianuais), nomeadamente ao nível dos Eixos I e VI, e por outro, com as dificuldades sentidas pelos beneficiários na realização de despesa nas operações aprovadas, algo a que não é alheio a atual conjuntura económica.

Os Eixos “Desenvolvimento Sustentável” (Eixo III), “Coesão Territorial e Governança” (Eixo IV) e “Compensação dos Sobrecustos da Ultraperifericidade” (Eixo V) foram os Eixos Prioritários que mais contribuíram para estes indicadores de desempenho.

Gráfico 4 Taxa de execução Fundo por Eixo



Quadro 17 Montantes Executados no Programa 2007-2013

Unidade: Euros

Eixos Prioritários	Programação Financeira 2007-2013 (PR)		Execução 2007-2013 (EX)		Taxa de Execução (%) (EX/PR)	
	Despesa Pública	Fundo	Despesa Pública	Fundo	Despesa Pública	Fundo
Eixo I	43.520.785	36.992.667	23.649.760	21.069.155	54%	57%
Eixo II	98.605.631	83.814.787	59.473.457	53.362.277	60%	64%
Eixo III	41.176.471	35.000.000	35.436.716	30.028.678	86%	86%
Eixo IV	96.372.793	81.916.874	80.121.825	67.709.619	83%	83%
Eixo V	132.649.352	66.324.676	83.697.177	49.324.652	63%	74%
Eixo VI	7.647.059	6.500.000	3.230.504	3.034.564	42%	47%
Total	419.972.091	310.549.004	285.609.439	224.528.944	68%	72%

Os gráficos seguintes retratam os níveis de aprovação e de execução dos vários anos de implementação do Programa.

Gráfico 5 Evolução da Aprovação por Eixo / Fundo

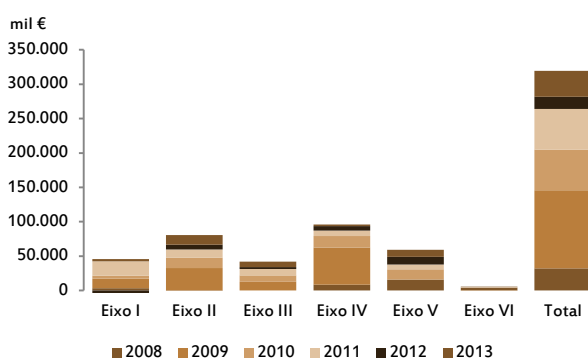


Gráfico 6 Evolução da Execução por Eixo / Fundo

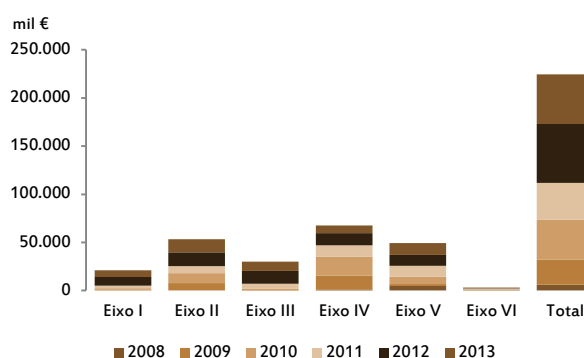
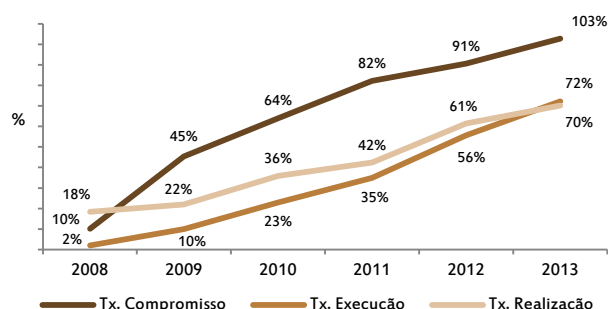


Gráfico 7 Evolução das Taxas de Compromisso, Execução e Realização do Programa Intervir+



Pela análise dos gráficos acima, observa-se um maior peso, em termos de aprovação, do ano de 2009, sendo que, ao nível da execução o ano de 2012 apresenta uma maior dinâmica.

O **Gráfico 7** permite verificar a evolução dos indicadores de desempenho do Programa (compromisso, execução e realização) durante este período de implementação.

Seguidamente são identificados projetos considerados relevantes em algumas Vertentes de Intervenção, aprovados no decurso de 2013:

- “Incentivos Diretos e Indiretos às Empresas”: no âmbito do SI +CONHECIMENTO, destaca-se como passível de classificação como boa prática o projeto promovido pela entidade beneficiária UBQ II - Unidade Bioquímica, Unipessoal Lda. Trata-se de um projeto de prospeção, cultivo, avaliação e identificação de macroalgas marinhas para o desenvolvimento de suplementos enriquecidos com iodo. O investimento ascende aos 214.692,94 euros;
- “Projetos de investimento empresarial integrados e inovadores”: destaca-se como passível de classificação como boa prática, o projeto aprovado no âmbito do SI QUALIFICAR +, promovido pela entidade beneficiária Gáslink - Gás Natural, S.A. O projeto visa o transporte, logística, armazenamento de GNL, regaseificação e emissão de gás natural. O investimento ascende a 8.707.676,67 euros;
- “Envolvente Empresarial”: foram aprovados os seguintes projetos públicos: “Documento Estratégico para o Turismo da RAM”, da ACIF-CCIM - Câmara de Comércio e Indústria da Madeira e “Pacto de Autarcas - Energia Sustentável nos Municípios, da responsabilidade da entidade beneficiária AREAM - Agência Regional de Energia e Ambiente da RAM, enquadrados nas Tipologias “Ações Coletivas” e “Energia”, respetivamente. O investimento elegível destes projetos ascende a 273.196,00 euros e 195.535,31 euros, respetivamente;
- “Estruturas de Gestão Ambiental de Primeira Geração”: foi aprovado o projeto público “Equipamentos de Recolha de Resíduos Sólidos Urbanos”, da responsabilidade da entidade beneficiária ARM - Águas e Resíduos da Madeira, S.A., com um investimento total de 2.499.660,40 euros;
- “Riscos Naturais e Tecnológicos”: projeto público “Valorização da biomassa vegetal”, da responsabilidade da entidade beneficiária AREAM - Agência Regional de Energia e Ambiente da RAM, com um investimento total de 277.576,90 euros;
- “Infraestruturas e Equipamentos Coletivos”: foi aprovado o projeto público “Projetores interativos e equipamento informático de apoio para 40 salas de aula” da responsabilidade da entidade beneficiária Fundação Salesianos - Colégio Salesianos, com um investimento total de 103.228,40 euros.

Repartição do FEDER por temas prioritários relevantes para a Estratégia de Lisboa

O Regulamento (CE) n.º 1083/2006 do Conselho, de 11 de julho, no seu artigo 9º, n.º 3 determina que os Estados-Membros devem cumprir metas mínimas de despesa, com base em categorias de despesas estabelecidas face a prioridades definidas a nível europeu, como forma de garantir a concretização dos objetivos da Agenda de Lisboa.

As metas mínimas respeitantes às categorias de despesas estabelecidas no Anexo IV do referido Regulamento (revisto pela Retificação de 31 de julho de 2006), correspondem a 75% da despesa do conjunto do Programa enquadrado no Objetivo Competitividade Regional e Emprego (Regime Transitório *Phasing in*).

Aquele Regulamento determina, ainda, que o cumprimento destas metas indicativas será aferido com base na execução média do período 2007-2013 por objetivo.

Em sede de programação, os valores previstos (a título indicativo) para investimentos em despesas “amigas” da Estratégia de Lisboa - *earmarking* - atingem o limiar regulamentar de 75%.

Efetuada a análise relativamente ao fundo comunitário aprovado e executado no Programa Intervir+ até 2013 (vd. **Quadro 18**) verifica-se que este indicador apresenta uma taxa de 77% nos compromissos assumidos e de 73% das despesas executadas.

Quadro 18 Aprovações e execução por Área Temática dos Temas Prioritários (contribuição da União)

Unidade: Euros

Área Temática	Fundo			
	Aprovação		Execução	
	N.º Proj.	Montante	Montante	Tx EX/AP
Investigação e desenvolvimento tecnológico (IDT), inovação e empreendedorismo	364	83.080.790	44.581.457	54%
Sociedade da Informação	10	9.356.254	7.629.660	82%
Transportes	3	17.363.703	14.244.530	82%
Energia	2	586.496	409.185	70%
Proteção do ambiente e prevenção de riscos	25	41.992.200	30.028.678	72%
Turismo	10	25.084.971	22.887.905	91%
Atividades culturais	6	7.981.545	6.344.395	79%
Reabilitação urbana e rural	7	19.427.333	10.614.799	55%
Investimento em infraestruturas sociais	23	64.950.553	48.174.817	74%
Reforço das capacidades institucionais aos níveis nacional, regional e local	0	0	0	0%
Redução dos sobrecustos que entravam o desenvolvimento das regiões ultraperiféricas	1.846	43.892.617	36.578.955	83%
Assistência técnica	4	5.871.597	3.034.564	52%
Total Temas Prioritários*	454	275.695.442	187.949.989	68%
Total Earmarking	426	211.706.019	137.076.975	65%
% Earmarking		77%	73%	

* Ao "Total Temas Prioritários" são subtraídos os TPs 82, 83 e 84 por constituírem a parte da alocação financeira específica, atribuída às RUP, que não concorre para efeitos de cálculo de Earmarking.

Da análise do **Quadro 18**, verifica-se que a Área Temática "Reforço das capacidades institucionais aos níveis nacional, regional e local" ainda não apresenta qualquer aprovação.

Relativamente à desagregação por Temas Prioritários (vd. **Anexo V**), verifica-se ainda que nem todos apresentam aprovações. No entanto dever-se-á ter em conta o seguinte:

- Não foi atribuída qualquer verba aos Temas Prioritários 4, 6, 14 a 19, 21, 22, 24 a 28, 31 a 38, 47, 49 e 78, dado que o Programa Intervir+ não irá contribuir para os mesmos;
- Alguns projetos, pela sua natureza, tendem a contribuir para mais do que um Tema Prioritário, e como tal, não se afigura concretizável por motivos operacionais, resulta que, a cada projeto corresponde um só Tema Prioritário. A título de exemplo, vejamos os seguintes casos:
 - projeto "ANAM- SITI- Sistema Integrado de Telecomunicações e Informação", em que foi atribuído o Tema Prioritário "12 - Tecnologias da informação e da comunicação (RTE-TIC)", e que poderia também ter sido classificado com o tema "29 - Aeroportos", que se encontra sem aprovações;
 - projeto "Assistência Técnica FEDER 2007-2010" foi atribuído o Tema Prioritário 85 - Preparação, execução, acompanhamento e inspeção, mas poderia também ter sido classificado com o 86 - Avaliação e estudos, informação e comunicação, que se encontra sem aprovações, dado que a candidatura inclui despesas deste Tema;

Para a taxa de *earmarking* de 75% contribuem as operações relativas ao tema prioritário "Infraestruturas educativas" (27%), seguido de "Outros investimentos em empresas" (26%), de "Prevenção de riscos (incluindo a conceção e execução de planos e medidas destinados a prevenir e gerir os riscos naturais e tecnológicos)" (10%), "Projetos integrados de recuperação urbana e rural" (9%), de "Gestão e distribuição de água (água potável)" (7%) e "Serviços avançados de apoio a empresas e grupos de empresas" (6%). A importância dos restantes temas relevantes para *earmarking* nas aprovações é significativamente mais reduzida.

De entre os apoios concedidos às empresas (tema prioritário "8 - Outros investimentos em empresas"), destacam-se os concedidos às PME com um peso relativo de 79% face ao número de projetos (338), 26% do montante aprovado (55.301.551 euros) e 21% do valor executado (28.543.907 euros).

No que respeita à execução, é no tema "Infraestruturas educativas" que predominam as despesas, com cerca de 32% do total, seguido dos "Outros investimentos em empresas" com cerca de 21%.

Relativamente à aferição da meta, e considerando que a execução verificada no mesmo período, para o Programa Operacional Valorização do Potencial Humano e Coesão Social da Região Autónoma da Madeira (Programa Rumos), se situa nos 99%, observa-se que o montante total de Fundos (FEDER e FSE) executados nesta Região em categorias de despesa *earmarking*, até ao final de 2013, corresponde a 82%.

2.2. Informação sobre a conformidade com o direito da União

A Autoridade de Gestão assegura que as operações financiadas pelo Programa cumprem com a legislação comunitária à luz do direito comunitário.

Neste sentido, foi incluída na regulamentação específica a referência à obrigatoriedade de cumprimento dos normativos nacionais e comunitários em matéria de contratação pública, acesso e utilização de fundos comunitários, regras ambientais e igualdade de oportunidades.

No que respeita ao cumprimento das normas sobre contratação pública, a Autoridade de Gestão emanou junto do Organismo Intermédio uma orientação técnica, que consiste numa tabela, com as correções financeiras a aplicar em casos de irregularidades detetadas em sede de contratação pública.

No caso das operações cofinanciadas no âmbito dos Sistemas de Incentivos, os princípios da contratação pública foram devidamente evidenciados nos casos em que o beneficiário da operação fosse uma entidade pública ou equiparada, ou quando sendo uma entidade privada, a maioria das suas receitas sejam de proveniência pública. Deste modo, em sede do formulário de candidatura, é solicitada informação sobre a forma jurídica do beneficiário, a estrutura acionista, bem como a proveniência das respetivas receitas, de forma a se poder definir claramente se o beneficiário está ou não obrigado a aplicar os princípios da contratação pública no âmbito das empreitadas e aquisição de bens e serviços.

Relativamente à concorrência, designadamente em matéria de auxílios de estado, o Programa previa a concessão de ajudas a entidades privadas, nomeadamente no âmbito dos Sistemas de Incentivos.

O Programa contempla auxílios isentos de notificação ao abrigo do Regulamento geral de isenção por categoria (Regulamento (CE) n.º 800/2008 da Comissão, de 6 de agosto de 2008, auxílios estatais à investigação e desenvolvimento e à inovação (2006/C323/01) de 30 de dezembro, auxílios estatais respeitantes à investigação e desenvolvimento tecnológico (auxílio estatal n.º 780/2007 Portugal C(2008) 2902 de 17.6.2008), auxílios concedidos ao abrigo do regime de *minimis* (Regulamento (CE) n.º 1998/2006 da Comissão, de 15 de dezembro de 2006) e ainda, ao abrigo dos Sistemas de Incentivos notificados à Comissão Europeia (Auxílio Estatal n.º 584/2009 - Regime de auxílios ao funcionamento para pequenas e microempresas na Madeira), alterado pelo Auxílio Estatal n.º 397/2010 de 5.10.2010).

Relativamente ao regime *de minimis*, o Regulamento (CE) n.º 1998/2006 da Comissão, de 15 de dezembro, estabelece que durante um período de três exercícios financeiros consecutivos uma empresa não poderá receber apoios que excedam o limite de 200.000 euros, sendo de 100.000 euros o limite máximo para o sector dos transportes. No entanto, em 2009, foi aprovado um regime temporário de exceção, em vigor para os anos 2009 e 2010, onde alarga o limiar de acumulação dos auxílios *de minimis* até 500.000 euros por empresa durante um período de três exercícios financeiros consecutivos, com início no ano 2008.

O regime temporário de exceção acima mencionado, foi objeto de prorrogação através da Comunicação da Comissão C(2011) 63 final de 07.01.2011 - Auxílio de Estado n.º 32122 (2010/N) - Portugal, contemplando a possibilidade de utilizar o limite de *minimis* de 500.000 euros até final de 2011. Contudo, esta possibilidade só é aplicável nos casos em que o beneficiário tenha apresentado a sua candidatura até 31.12.2010.

A Portaria n.º 70/2011, de 9 de fevereiro, publicada no DR, 1ª Série, n.º 28, veio regulamentar os limites de acumulação de auxílios de *minimis* em vigor entre 01.01.2011 e 31.12.2013.

O período de vigência acima mencionado, foi objeto de prorrogação, pelo que, a aplicação das regras relativas aos auxílios estatais do Período de Programação 2007-2013 irá até 30 de junho de 2014.

A responsabilidade pelo controlo de acumulação dos apoios financeiros concedidos no âmbito do Regulamento (CE) n.º 1998/2006 da Comissão, de 15 de dezembro, é do IFDR (Resolução de Conselho de Ministros n.º 27/2009), no âmbito do qual funciona o "Registo Central de Auxílios de *Minimis*", tendo a Autoridade de Gestão de efetuar a comunicação destes apoios a essa entidade antes da aprovação das respetivas operações.

A existência do Registo Central de Auxílios de *Minimis* constitui um importante suporte de apoio à decisão, conferindo uma maior segurança na atribuição das ajudas, ao reduzir a incerteza sobre uma eventual ultrapassagem, em termos nacionais, dos limites regulamentarmente previstos para a concessão destes apoios.

O enquadramento dos incentivos no Regime de *minimis* é evidenciado no **Quadro 19**.

Programa Operacional de Valorização do Potencial Económico e Coesão Territorial da RAM

Quadro 19 Síntese do enquadramento dos Sistemas de Incentivos do Programa Intervir+

Incentivos	Enquadramento Comunitário anterior (a)	Enquadramento Comunitário atual (b)
SI EMPREENDINOV	Auxílios <i>de minimis</i> : - Todas as despesas elegíveis	Auxílios <i>de minimis</i>: N 13/2009 (Minimis) SA.32122 (2010/N) (Minimis)
SIRE	Auxílios <i>de minimis</i> : - Todas as despesas elegíveis	Auxílios <i>de minimis</i>: N 13/2009 (Minimis) SA.32122 (2010/N) (Minimis)
SI QUALIFICAR+		RGIC - Auxílios de estado com finalidade regional a favor do investimento X 19/2008 (RGIC) - Restantes despesas Auxílios <i>de minimis</i>: N 13/2009 (Minimis) SA.32122 (2010/N) (Minimis) - Despesas mencionadas no n.º 3 do artigo 6º, do Anexo III, da Portaria n.º 160/2008, da Vice-presidência do Governo Regional, publicada no JORAM, n.º 122 de 24/09; no n.º 3 do artigo 6º, do Anexo III, da Portaria n.º 148/2009, da Vice-presidência do Governo Regional, publicada no JORAM, suplemento, n.º 113 de 04/11, no n.º 4 do artigo 6º, do Anexo III e no n.º 3 do artigo 8º do Anexo IV, ambos da Portaria n.º 58/2010, da Secretaria Regional dos Recursos Humanos, publicada no JORAM, suplemento, n.º 73 de 17/08.
SI +CONHECIMENTO	Auxílios Estatais à Investigação e Desenvolvimento e à Inovação (2006/C323/01) de 30 de Dezembro – Auxílio Estatal n.º 780/2007 de 17.6.2008	RGIC - Auxílios de estado com finalidade regional a favor do investimento - Restantes despesas Auxílios <i>de minimis</i>: SA.33454 RGIC N 13/2009 (Minimis) SA.32122 (2010/N) (Minimis) - Despesas mencionadas no n.º 7 do artigo 14º, da Portaria n.º 161/2008, da Vice-presidência do Governo Regional, publicada no JORAM, n.º 122 de 24/09.
SI TURISMO		RGIC - Auxílios de estado com finalidade regional a favor do investimento X 152/2008 (RGIC) - Restantes despesas Auxílios <i>de minimis</i>: N 13/2009 (Minimis) SA.32122 (2010/N) (Minimis) - Despesas mencionadas no n.º 3 do artigo 6º, do Anexo III, da Portaria n.º 210/2008 da Vice-presidência do Governo Regional, publicada no JORAM, n.º 150 de 03/12 e no n.º 3 do artigo 6º, do Anexo III, da Portaria n.º 149/2009 da Vice-presidência do Governo Regional, publicada no JORAM, suplemento, n.º 113 de 04/11.
SI FUNCIONAMENTO		AE n.º 584/2009 - Orientações relativas aos auxílios estatais com finalidade regional para o período 2007-2013 - auxílios ao funcionamento - Despesas referidas no ponto 2.6. do AE n.º 584/2009. AE n.º 397/2010 - Orientações relativas aos auxílios estatais com finalidade regional para o período 2007-2013 - auxílios ao funcionamento, que alterou o AE N 584/2009. - Despesas referidas no ponto 3.5. do AE n.º 397/2010. AE n.º SA.35045 (N/2012) - Orientações relativas aos auxílios estatais com finalidade regional para o período 2007-2013 - auxílios ao funcionamento, que procedeu à 2ª alteração do AE N 584/2009. - Despesas referidas no ponto 3.5. do AE n.º SA.35045 (N/2012).
Linha de Crédito Bonificado para Micro e Pequenas Empresas da Madeira		Auxílios <i>de minimis</i>: N 13/2009 (Minimis) SA.32122 (2010/N) (Minimis)
Linha de Crédito Bonificado para Micro e Pequenas Empresas da Madeira II		Auxílios <i>de minimis</i>: N 13/2009 (Minimis) SA.32122 (2010/N) (Minimis)
Linha de Apoio à Recuperação Empresarial da Madeira		Auxílios <i>de minimis</i>: N 13/2009 (Minimis) SA.32122 (2010/N) (Minimis)
Linha de Crédito PME MADEIRA		Auxílios <i>de minimis</i>: N 13/2009 (Minimis) SA.32122 (2010/N) (Minimis)
SI-INTERNACIONALIZAÇÃO	Auxílios <i>de minimis</i> : - Todas as despesas elegíveis	Auxílios <i>de minimis</i>: N 13/2009 (Minimis) SA.32122 (2010/N) (Minimis)
SI +CONHECIMENTO II		RGIC - Auxílios de estado com finalidade regional a favor do investimento SA.33454 (11/X) (RGIC) - Auxílios (I&D) - Restantes despesas Auxílios <i>de minimis</i>: N 13/2009 (Minimis) SA.32122 (2010/N) (Minimis) - Despesas mencionadas no n.º 5 do artigo 14º, da Portaria n.º 82/2011, da Vice-presidência do Governo Regional, publicada no JORAM, n.º 79 de 15/07.
Linha Investe QREN		N 13/2009 (Minimis) SA.32122 (2010/N) (Minimis)

(a) Antes da entrada em vigor do Regulamento Geral de Isenção por Categoria - RGIC

(b) Após entrada em vigor do Regulamento Geral de Isenção por Categoria - RGIC

No que respeita à questão da igualdade de oportunidades (IO) é de referir que no formulário da candidatura é solicitada a indicação do número de empregos a criar pelo projeto, quer sejam masculinos, quer sejam femininos. Nos critérios de seleção constantes no Regulamento Específico do Programa Intervir+ e no guia do beneficiário, também é expressa a relevância do cumprimento do princípio de não discriminação por género.

Relativamente às operações financiadas pelos Sistemas de Incentivos, destaque-se o facto de o guia e o formulário de candidatura disponibilizarem um campo para que os beneficiários possam indicar a forma como pretendem compatibilizar as operações com a necessidade de cumprimento das referidas dimensões horizontais das políticas comunitárias.

Em sede de pedido de pagamento (encerramento) estas matérias serão igualmente objeto de análise e verificação administrativa, encontrando-se o formulário de pedido de pós contratação preparado para recolher estas informações junto do beneficiário, contemplando também o guia pós-contratações um tratamento exaustivo sobre estas matérias.

Em particular, em matéria de igualdade de oportunidades, no formulário e no guia do beneficiário utilizado, está expresso que o beneficiário não poderá - quer na atividade empresarial quer nas políticas de recursos humanos - utilizar qualquer processo ou instrumento que leve ou favoreça uma discriminação negativa quanto ao género, raça, etnia, religião ou condição física/social dos seus colaboradores, fornecedores ou clientes.

Por outro lado, é solicitado ao beneficiário que este se certifique que serão executadas intervenções em ordem a garantir a não existência de barreiras (arquitetónicas ou outras) que dificultem a mobilidade e acessibilidade de populações com necessidades especiais (deficientes motores, idosos, etc.).

Quanto à política comunitária no domínio do ambiente, no formulário e no guia do beneficiário está expressa a necessidade de envio de comprovativos relativamente à Avaliação de Impacte Ambiental, à Integração da Rede Natura e ao respeito pelo disposto nomeadamente no Plano de Ordenamento do Território, no sentido de apurar o respeito do projeto pelas matérias ambientais, conforme descrito no ponto 2.7.3 - Avaliação Ambiental Estratégica.

No Regulamento Específico do Programa Intervir+ também é referida a necessidade de apresentação de diagnósticos ambientais e planos de monitorização no caso de se tratarem de operações de recuperação ambiental e sempre que a AG considere relevante. Também é referenciado, neste documento, que a apreciação do mérito das candidaturas, da responsabilidade da AG, é fundamentada nos critérios de seleção que englobam o apuramento do respeito pelas matérias ambientais, designadamente das intervenções utilizarem, sempre que possível, energias limpas, eco eficientes e com reduzida intensidade energética (dando preferência a fontes de energia renováveis endógenas), bem como intervenções que garantam uma gestão apropriada relativa à produção de resíduos, consumo de água, geração de fluentes e consumos energéticos.

2.3. Problemas significativos encontrados na implementação do Programa Operacional e medidas tomadas

As dificuldades financeiras que a Região vem atravessando, desde 2009, têm tido implicações, tanto na capacidade económica e financeira dos beneficiários de projetos passíveis de cofinanciamento comunitário, quer na concretização de projetos aprovados, quer nas expectativas de dinamizar a formalização de novas candidaturas (vd. ponto 2.4 - Mudanças no contexto da execução do PO).

O pedido de assistência financeira do Estado Português ao Fundo Monetário Internacional (FMI), Banco Central Europeu (BCE) e à Comissão Europeia (CE) e o processo desencadeado pelo pedido de ajuda financeira, por parte do Governo Regional, à República Portuguesa, vieram amplificar os entraves práticos já sentidos nos anos precedentes, quer por parte da AG /Organismo Intermédio (OI), quer por parte dos beneficiários - públicos e privados.

Perante este cenário pouco favorável, as empresas que recorrem aos Sistemas de Incentivos têm continuado a sentir, embora em menor escala, dificuldades em concretizar os respetivos projetos dadas as limitações de mobilização de crédito, pois persistem restrições ao financiamento da economia regional por parte das instituições de crédito, onde se destaca a dificuldade na obtenção de garantias bancárias necessárias, no âmbito dos pedidos de pagamentos dos diferentes sistemas de incentivos ao investimento, não obstante ter-se mantido, em 2013, o nível de execução dos projetos de investimento registado em 2012.

Contudo, a aplicação do Mecanismo “*top up*”, atenuou significativamente o esforço do orçamento regional e permitiu uma maior celeridade nos pagamentos aos projetos.

Por outro lado, ao nível dos Sistemas de Incentivos, destaca-se a continuada aposta na engenharia financeira como instrumento complementar ao investimento, com a prorrogação da Linha de Crédito Bonificada para Micro e Pequena e Empresas da Madeira II e à criação de um novo sistema de incentivos à internacionalização.

De salientar que o processo de controlo e acompanhamento dos projetos sem execução manteve-se no ano de 2013, permitindo a anulação da decisão de aprovação de vários projetos, com maior expressão nos diferentes sistemas de incentivos, descativando assim verbas, embora mantendo níveis de aprovação em *overbooking*.

Ainda no que respeita aos Sistemas de Incentivos do Programa, importa referir a alteração das Normas de Pagamento, introduzindo uma maior simplificação das mesmas, nomeadamente quanto à exigência de garantia bancária e a introdução de uma nova modalidade de pagamento: adiantamento contra fatura, o que veio permitir maior celeridade nos pagamentos e na execução dos projetos, quer por parte dos beneficiários quer por parte do IDE, IP-RAM.

Como medida de boa gestão financeira, as taxas de compromisso de 120% e 117% que se verificam nos Eixos Prioritários III e IV, estão enquadradas no *overbooking* autorizado pela tutela do Programa, sendo que a AG, por forma a controlar o *overbooking* verificado, efetua uma avaliação da inexecução dos projetos já aprovados, para compensação de novas aprovações.

Importa ainda dar conta que o relatório anual de controlo apresentado pela Autoridade de Auditoria, nos termos da subalínea i), da alínea d), do n.º 1, do artigo 62º, do Regulamento (CE) n.º 1083/2006 do Conselho, de 11 de julho, não identifica qualquer problema relativamente ao Programa.

2.4. Mudanças no contexto da execução do Programa Operacional

Enquadramento macroeconómico

Os principais dados estatísticos que definem o enquadramento macroeconómico que tem marcado a implementação do Programa Intervir+, apresentam recorrentemente um *gap* temporal face ao ano a que o presente relatório reporta. Concretamente, e à exceção dos dados em matéria de emprego, os grandes agregados reportam na sua maioria a 2012 (dados preliminares).

O enquadramento internacional tem sido caracterizado, nos anos mais recentes, por níveis excecionalmente elevados de incerteza, relacionados com a crise das dívidas soberanas na área do euro e o diferendo sobre o ritmo da consolidação orçamental nos Estados Unidos. A incerteza económica e política nos Estados Unidos e na Europa tem efeitos significativos sobre outras economias, propagando-se principalmente através do comércio e do investimento, pelo que foram adotadas medidas no sentido de contribuir para a redução dos níveis de incerteza, nomeadamente o anúncio do programa de Transações Monetárias Definitivas pelo BCE e o início da criação de uma união bancária na área do euro, assim como o adiamento do cenário de consolidação orçamental abrupta nos Estados Unidos.

No ano de 2013 verificaram-se sinais tímidos de recuperação na área do euro embora a atividade económica registada tenha sido fraca. A variável económica que se destacou neste período foi o comércio mundial que registou um crescimento em 2013, após o abrandamento registado ao longo dos últimos anos.

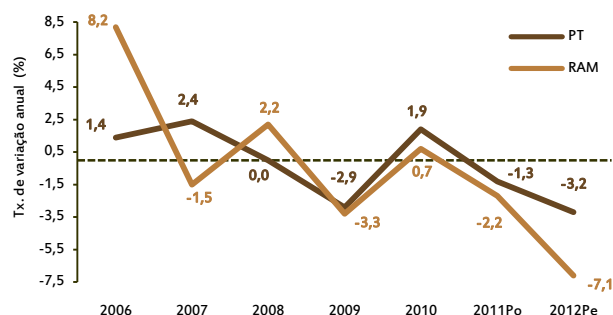
No que se refere à economia portuguesa, embora o processo de consolidação orçamental tenha conduzido a uma forte contração da atividade económica em 2012, influenciada pela quebra significativa da procura interna, 2013 foi marcado pelos primeiros sinais, ainda ténues e frágeis, de inversão do ciclo económico, embora ainda seja estimada, de acordo com o Banco de Portugal, uma contração da atividade económica em 1,5% prevendo-se uma recuperação moderada em 2014 e 2015 materializada num crescimento do PIB de 0,8% em 2014 e de 1,3% em 2015, sustentado pela evolução projetada para o setor privado, dado que deverá continuar a se verificar uma contração da atividade do setor público.

O ajustamento dos desequilíbrios macroeconómicos acumulados ao longo das últimas décadas continuou no ano de 2013, sendo que a prossecução do Programa de Assistência Económica e Financeira tem decorrido num enquadramento internacional desfavorável, marcado pela estabilização da atividade económica nos principais parceiros comerciais e pela manutenção da fragmentação financeira na área do euro. Não obstante, as exportações de bens e serviços têm revelado uma robustez assinalável, refletida em ganhos de quota de mercado muito significativos que contribuem para criar uma capacidade líquida de financiamento da economia portuguesa com uma reafectação setorial de recursos no sentido dos setores de bens e serviços transacionáveis.

Esta evolução, pelo seu caráter eminentemente estrutural, contribui para a sustentabilidade do endividamento externo, sendo um elemento fundamental para a recuperação da confiança dos investidores e, por esta via, para assegurar um regresso a financiamento de mercado no futuro próximo.

Neste contexto de incerteza a nível global, a RAM é condicionada pelas circunstâncias externas e também por um Programa de Ajustamento Económico e Financeiro próprio, com reflexos na evolução da sua atividade económica que tem sido marcada por ritmos de crescimento assimétricos do produto desde o início da crise no ano de 2007, registando a partir de 2010 quedas contínuas.

Gráfico 8 Taxa de variação anual do PIB, em volume



Nota: 2011 - dados provisórios e 2012 - dados preliminares

Fonte: DRE - Contas Regionais

A informação macroeconómica regional mais recente evidencia a continuação da queda no produto regional, que é mais acentuada que a verificada a nível nacional, cifrando-se nos 7,1% no ano de 2012 (valores preliminares)

Numa análise do VAB regional no ano de 2012, os setores de atividade continuam, em termos globais, a registar quebras, sendo que as reduções mais acentuadas fazem-se sentir no setor secundário (8%) e no setor terciário (7%). Neste último, que constitui o setor chave da economia regional, os ramos de atividade que registaram diminuições mais acentuadas foram as Atividades de consultoria, científicas, técnicas e similares; atividades administrativas e dos serviços de apoio (-15%), a Administração pública e defesa; segurança social obrigatória; educação, saúde humana e ação social (-11%) e as Atividades financeiras e de seguros (8%). É de registar que estes dois ramos de atividade onde se registaram as quebras mais acentuadas fazem parte precisamente do conjunto dos três ramos de atividade com maior importância ao nível do setor terciário no ano de 2012.

Dos vários ramos de atividade, apenas dois apresentaram uma evolução positiva face a 2011: Atividades imobiliárias (5,7%) e Indústrias extrativas; indústrias transformadoras; produção e distribuição de eletricidade, gás, vapor e ar frio; captação, tratamento e distribuição de água; saneamento, gestão de resíduos e despoluição (3,6%).

Gráfico 9 VAB do Sector Primário

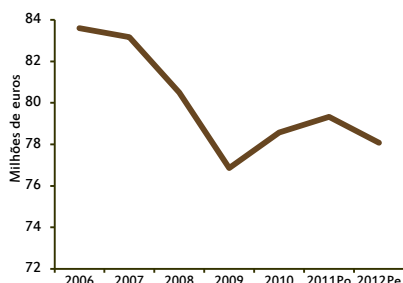


Gráfico 10 VAB do Sector Secundário

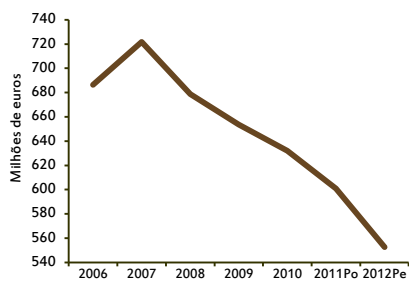
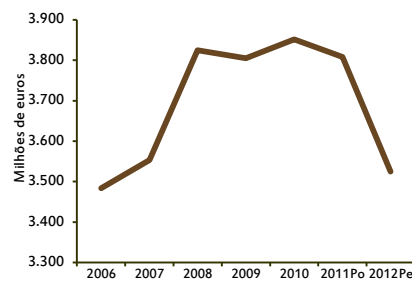


Gráfico 11 VAB do Sector Terciário



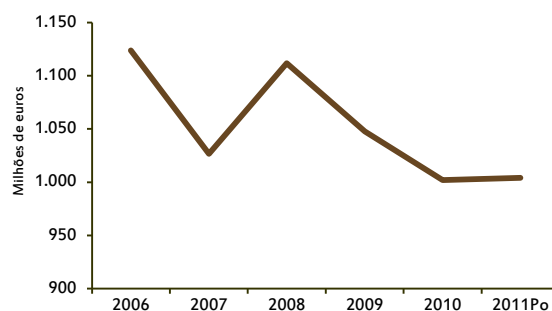
Nota: 2011 - dados provisórios e 2012 - dados preliminares

Fonte: DRE - Contas Regionais

Relativamente ao investimento, particularmente no que se refere à Formação Bruta de Capital Fixo, a performance da Região foi positiva no ano de 2011.

Ao nível regional, a evolução da Formação Bruta de Capital Fixo (FBCF) entre 2011 e 2010 apresentou uma ligeira recuperação de 0,2%, sendo os três ramos onde se registaram os valores positivos os do Comércio por grosso e a retalho; reparação de veículos automóveis e motociclos; transportes e armazenagem; atividades de alojamento e restauração (44%); o da Construção (15,4%) e o das Indústrias extrativas; indústrias transformadoras; produção e distribuição de eletricidade, gás, vapor e ar frio; captação, tratamento e distribuição de água; saneamento, gestão de resíduos e despoluição (1,1%). É de registar que o ramo de atividade onde se registou a maior quebra na FBCF foi o das Atividades financeiras e de seguros (-59,7%).

Gráfico 12 Formação Bruta de Capital Fixo

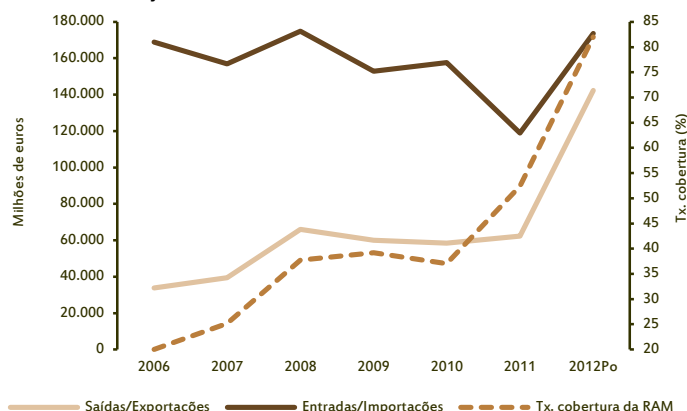


Nota: 2011 - dados provisórios

Fonte: DRE - Contas Regionais

A dinâmica da economia regional em termos de fluxos comerciais entre 2012 e 2011, caracterizou-se por um comportamento muito positivo, uma vez que se registou um acréscimo das saídas face ao ano de 2011 na ordem dos 128,5%, relacionado essencialmente com a atividade afeta ao comércio intracomunitário. Consequentemente, a taxa de cobertura subiu dos 52,4% em 2011 (valor revisto) para os 82,02% em 2012 (valor provisório).

Gráfico 13 Evolução do comércio internacional da RAM¹



Neste contexto, tanto em termos de saídas como de entradas o comércio intracomunitário é o mais representativo dos fluxos comerciais regionais. É de registar que ao nível do comércio extracomunitário verificou-se uma quebra nas importações na ordem dos cerca de 6,48%.

Nota: 2012 - dados provisórios

Fonte: Anuário Estatístico da Região Autónoma da Madeira de 2012 e Estatísticas do Comércio Internacional de Bens

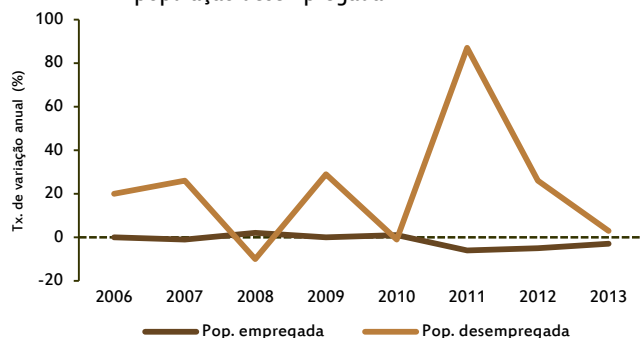
A deterioração acentuada das condições no mercado de trabalho, nomeadamente o aumento persistente do desemprego e da sua duração, tem sido uma característica comum a diversos países europeus, à qual a Região não constitui exceção.

No entanto, a população empregada apresentou um comportamento mais favorável, em termos médios anuais, entre 2013 e 2012 comparativamente à situação registada entre 2012 e 2011 na medida em que a redução do emprego (-2,7%) ocorreu a um ritmo inferior ao verificado anteriormente (-5,1%). Este comportamento mais favorável também se estende à população desempregada tendo-se registado uma taxa de variação, em termos médios anuais, entre 2013 e 2012 de 2,8%, valor este bem inferior à situação verificada entre 2012 e 2011 (26%). Esta melhoria sentida ao nível da população desempregada refletiu-se na taxa de desemprego que em termos médios anuais sofreu um ligeiro aumento (0,8 p.p.) face a 2012.

Relativamente ao desemprego de longa duração, a Região registou um acréscimo em termos médios anuais na ordem dos 10,4% no período entre 2012 e 2013, de tal forma que em 2013 a proporção de desempregados de longa duração atingia os 65%. Este é um aspeto preocupante da evolução do mercado de trabalho, dado que quanto maior for o período em que os indivíduos se mantêm desempregados maior é a dificuldade de empregabilidade por via, nomeadamente, da desadequação das competências profissionais às novas necessidades do mercado.

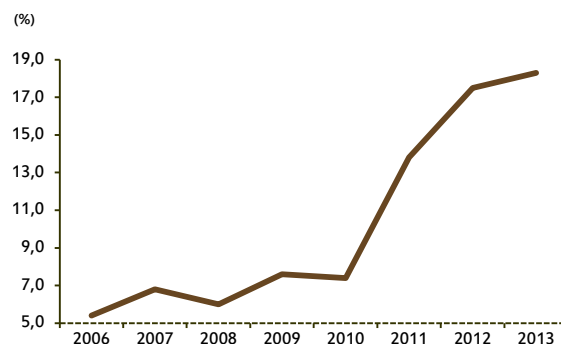
Outro aspeto revelador do agravamento das condições do mercado de trabalho está relacionado com os indivíduos que estão disponíveis para trabalhar mas que não procuram ativamente emprego inativos desencorajados e cujo número evidenciou um crescimento, em termos médios anuais relativamente a 2012, na ordem dos 27,3%.

Gráfico 14 Taxa de variação anual da população empregada e da população desempregada



Fonte: DRE - Estatísticas do Emprego

Gráfico 15 Taxa de desemprego



¹ Foram revistos os valores com base nas Estatísticas do Comércio Internacional de Bens, que reviu os valores para o período de 1992 - 2011.

Numa perspetiva da análise por género, assistimos em 2013 a uma redução da população empregada quer masculina (-2,3%) quer feminina em termos médios anuais e comparativamente a 2012, embora esta redução seja mais relevante no caso da população empregada feminina (-3%). Estes dados têm reflexo na taxa de desemprego que se mantém praticamente inalterada no que se refere à população masculina (19,8% em 2012 e 19,9% em 2013 em termos médios anuais), registando um acréscimo no caso da população feminina na ordem dos 1,7 p.p.

Gráfico 16 População empregada por género

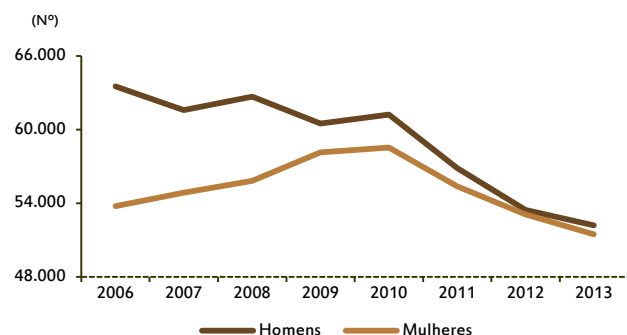
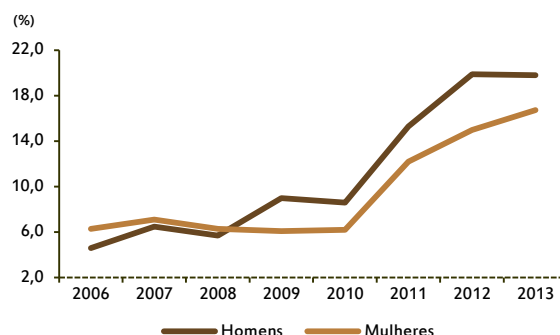


Gráfico 17 Taxa de desemprego por género



Fonte: DRE - Estatísticas do Emprego

Enquadramento microeconómico - dinâmica empresarial regional

No ano de 2011, e numa análise comparativa com o País, embora a RAM continue a registar uma melhor performance no que respeita à criação de empresas (taxa de natalidade de 13,52% contra 12,39%), a capacidade de sobrevivência das empresas constituídas foi afetada negativamente dado que se registou uma deterioração da sua taxa de sobrevivência (a dois anos) de 50,64% para 47,13%, o que implicou a perda da liderança da RAM neste indicador.

No âmbito da análise empresarial, se tivermos em consideração os rácios económico-financeiros das empresas, particularmente a taxa de investimento e o endividamento, constatamos que a Região se destaca com um valor da taxa de investimento superior ao nível nacional em 2011 (22,77% contra 19,55%), apresentando valores muito semelhantes no que respeita ao endividamento, embora se tenha registado uma ligeira melhoria, no caso da Região, neste indicador do endividamento relativamente ao ano de 2010 (0,72 versus 0,73).

Ao nível dos setores de alta e média-alta tecnologia, a RAM perde dinamismo empresarial no que concerne à criação de empresas, uma vez que, os valores regionais situam-se aquém dos nacionais no que se refere à proporção de nascimento de novas empresas (1,80% contra 2,17% a nível nacional). A necessidade de aposta no desenvolvimento destes setores é também visível se atendermos à proporção do VAB produzido pelas empresas existentes na Região que continua a ser inferior ao verificado ao nível do País (2,75% contra 10,93%, respetivamente).

Gráfico 18 Indicadores demográficos e taxa de investimento das empresas, 2011

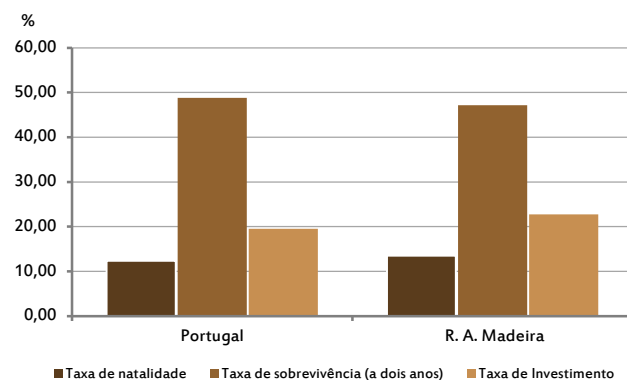
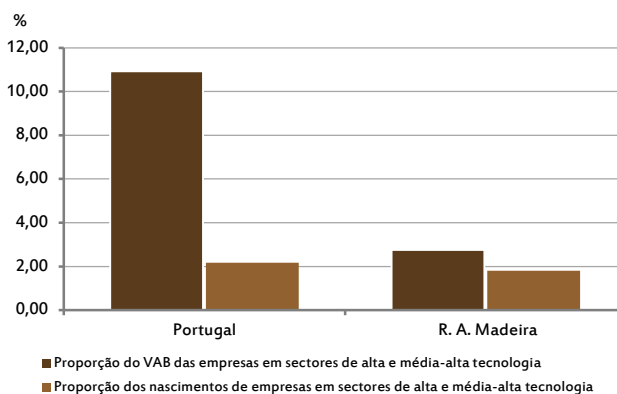


Gráfico 19 Indicadores das empresas nos setores de alta e média-alta tecnologia, 2011



Fonte: Anuário Estatístico da Região Autónoma da Madeira de 2012

Em matéria de I&D, no ano de 2011, enquanto as empresas mantêm a liderança como agente com maior relevância, por setor de execução,² da despesa total em I&D ao nível do País (46,7%), seguidas do Ensino Superior (37,7%), na Região a situação é inversa na medida em que as empresas são o agente com menor importância (12,8%). O Ensino Superior (37,1%) e o Estado (36%) são os agentes mais representativos na RAM, situando-se ambos praticamente ao mesmo nível, sendo notória a perda de relevância do estado que detinha a liderança em 2010 (48,4%).

Relativamente aos investigadores em I&D, o valor regional situa-se nos 0,25% da população ativa enquanto o país apresenta um valor superior na ordem dos 0,9%. O número de Doutoradas/os do ensino superior em áreas científicas e tecnológicas por mil habitantes apresenta em 2011 um valor reduzido, tanto em termos regionais (0,27), como nacionais (0,60), sendo que a despesa em I&D efetuada neste ano, tanto no País, como na Região, concentrou-se maioritariamente na área das Ciências sociais e humanas.

Gráfico 20 Indicadores de Investigação e Desenvolvimento (I&D), 2011

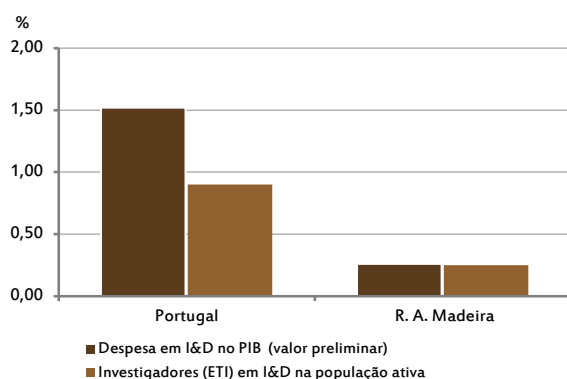
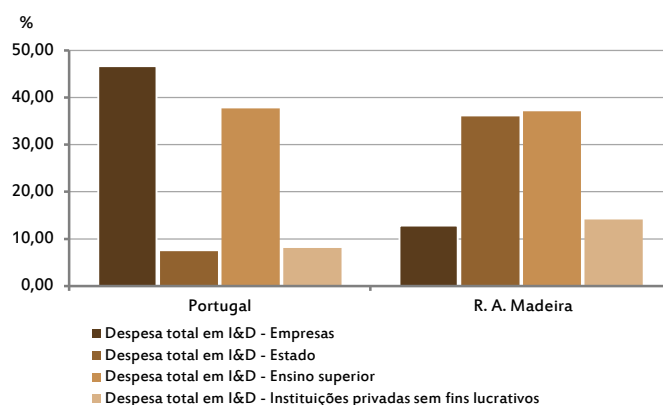


Gráfico 21 Repartição da despesa total em I&D, 2011



Fonte: Anuário Estatístico da Região Autónoma da Madeira de 2012

Relativamente à iniciativa empresarial, tanto ao nível do País como na Região existe preferência pelo emprego por conta de outrem que se materializa maioritariamente no setor terciário, sendo de registar um aumento relativamente a 2011 na preferência pelo emprego por conta própria na ordem sensivelmente dos 4%.

Esta população empregada por conta de outrem evidencia um perfil de baixas qualificações onde a percentagem de quadros superiores e especialistas é de apenas 16,8% do total de empregados na Região, valor este que difere do existente a nível nacional que atinge os 21,4%.

Gráfico 22 Indicadores do mercado de trabalho, 2012

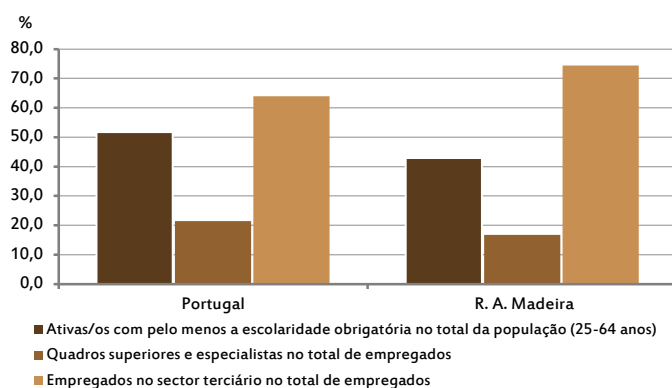
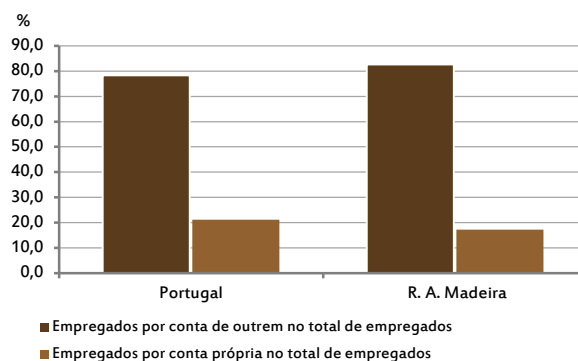


Gráfico 23 Indicadores do mercado de trabalho - situação na profissão, 2012



Fonte: Anuário Estatístico da Região Autónoma da Madeira de 2012

² São considerados quatro setores de execução da despesa total em I&D: empresas, estado, ensino superior e instituições privadas sem fins lucrativos

Implicações no contexto de implementação do Programa

Os constrangimentos macroeconómicos e financeiros que atingem a Região Autónoma da Madeira continuam a influenciar negativamente as dinâmicas de implementação do Programa Intervir+.

Uma envolvente macroeconómica desfavorável tem implicações tanto na capacidade económica e financeira dos promotores de projetos passíveis de cofinanciamento comunitário para dinamizar candidaturas e concretizar os projetos aprovados, como ainda nas expectativas de dinamizar a formalização de novas candidaturas.

O padrão de execução de projetos reflete o contexto de crise financeira mundial e de recessão económica persistente, com destaque para as limitações de mobilização de crédito que não facilitaram as dinâmicas de concretização dos investimentos contratados no âmbito dos Sistemas de Incentivos.

A forte exposição e vulnerabilidade do tecido empresarial às pressões atuais, nomeadamente do mercado e da banca, tem ditado a retração da atividade económica em diversas frentes, e/ou a própria insolvência dos agentes, bem como o subsequente agravamento da taxa de desemprego na Região.

Por outro lado, o pedido de assistência financeira do Estado Português ao Fundo Monetário Internacional (FMI), Banco Central Europeu (BCE) e à Comissão Europeia, e do processo desencadeado pelo pedido de ajuda financeira, por parte do Governo Regional, à República Portuguesa, vieram amplificar os entraves práticos já sentidos nos anos precedentes, quer por parte da Autoridade de Gestão (AG)/ Organismo Intermédio (OI), quer por parte dos beneficiários - públicos e privados.

As restrições orçamentais e sequentes dificuldades de liquidez sentidas pelas autoridades públicas regionais têm colocado vários condicionamentos à implementação dos instrumentos operacionais, nomeadamente: em termos de dinamização da procura pública (variável crucial para um tecido empresarial e de emprego tradicionalmente dependentes da Administração Pública); ao nível da capacidade de concretização de investimentos públicos programados em sede do PDES, do PIDAR e dos próprios Programas Operacionais (i.e., enquanto beneficiários); e enquanto intermediário nos pagamentos aos beneficiários privados, com entraves à capacidade de assegurar fluidez na dinâmica de execução do investimento privado cofinanciado.

As limitações orçamentais necessárias à contrapartida nacional dos financiamentos, tanto aos beneficiários privados, como aos promotores públicos, contribuíram para que a execução do Programa não atingisse níveis mais elevados.

Mudanças no contexto regulamentar

É perante o enquadramento atrás descrito que seguidamente se sistematiza a documentação, produzida no decorrer de 2013, e que constitui matéria de relevo para o desempenho do Programa Intervir+, concretamente em termos de regulamentação comunitária, transversal e específica do Programa, a par de demais documentos relevantes para o contexto - no caso, legislação de enquadramento e documentação técnica com implicações práticas na execução do PO.

Regulamentação aplicável ao Programa

Regulamentos comunitários

- Regulamento (UE) n.º 1297/2013 do Parlamento Europeu e do Conselho, JOUE, n.º L 347, de 20 de dezembro, que altera o Regulamento (CE) n.º 1083/2006 do Conselho no que diz respeito a determinadas disposições de gestão financeira aplicáveis a certos estados membros afetados ou ameaçados por graves dificuldades de estabilidade financeira, às regras de anulação das autoridades aplicáveis a certos e às regras relativas a pagamentos do saldo final;
- Regulamento (UE) n.º 1298/2013 do Parlamento Europeu e do Conselho, JOUE, n.º L 347, de 20 de dezembro, que altera o Regulamento (CE) n.º 1083/2006 do Conselho;
- Regulamento (UE) n.º 1299/2013 do Parlamento Europeu e do Conselho, JOUE, n.º L 347, de 20 de dezembro, relativo às disposições específicas aplicáveis ao apoio prestado pelo Fundo Europeu de Desenvolvimento Regional ao objetivo da Cooperação Territorial Europeia;
- Regulamento (UE) n.º 1301/2013 do Parlamento Europeu e do Conselho, JOUE, n.º L 347, de 20 de dezembro, respeita ao Fundo Europeu de Desenvolvimento Regional e que estabelece disposições específicas relativas ao objetivo de investimento no crescimento e no emprego, e que revoga o Regulamento (CE) n.º 1080/2006;

- Regulamento (UE) n.º 1303/2013 do Parlamento Europeu e do Conselho, JOUE, n.º L 347, de 20 de dezembro, que altera o Regulamento (CE) n.º 1080/2006 do Parlamento Europeu e do Conselho, de 5 de julho de 2006, que estabelece disposições comuns relativas ao Fundo Europeu de Desenvolvimento Regional, ao Fundo Social Europeu, ao Fundo de Coesão, ao Fundo Europeu Agrícola de Desenvolvimento Rural e ao Fundo Europeu dos Assuntos Marítimos e das Pescas, que estabelece disposições gerais relativas ao Fundo Europeu de Desenvolvimento Regional, ao Fundo Social Europeu, ao Fundo de Coesão e ao Fundo Europeu dos Assuntos Marítimos e das Pescas, e que revoga o Regulamento (CE) n.º 1083/2006 do Conselho.

Regulamentos específicos

- Resolução n.º 882/2013, publicada no JORAM, Iª Série, n.º 120, de 4 de setembro, aprova as orientações para a melhoria da eficiência energética em habitações de famílias de baixos rendimentos no âmbito do Eixo II do Programa Intervir+;
- Portaria n.º 22/2013, publicada no JORAM n.º 39, IS, de 26/03, que cria o sistema de incentivos à internacionalização das empresas na Região Autónoma da Madeira.

Outra documentação de relevo

Legislação comunitária

- Regulamento (UE) n.º 1407/2013 da Comissão, JOUE, n.º L 352, de 18 de dezembro, relativo à aplicação dos artigos 107º e 108º do Tratado sobre o Funcionamento da União Europeia aos auxílios de minimis.

Legislação regional

- Decreto Legislativo Regional n.º 28/2013/M, (DR, Iª Série, n.º 150, de 31 de agosto), que procede à alteração do Decreto Legislativo Regional n.º 34/2008, de 14 de agosto, que adapta à RAM o Código dos Contratos Públicos, aprovado pelo Decreto-Lei n.º 18/2008, de 29 de janeiro;
- Despacho conjunto, da Vice-Presidência do Governo Regional e da Secretaria Regional do Plano e Finanças, publicado no JORAM, IIª Série, n.º 2226, de 5 de dezembro de 2013, que determina a abertura da décima primeira fase de seleção de projetos do SI FUNCIONAMENTO III, para micro, pequenas e médias empresas.

Documentos técnicos

- Norma n.º 01/2013 relativa à Estrutura e Conteúdo do Relatório de Execução de 2012 dos Programas Operacionais FEDER/Fundo de Coesão, a qual, apresenta uma estrutura-tipo e os principais referenciais a ter em conta no desenvolvimento dos conteúdos, dando assim orientação para a elaboração do Relatório de Execução de 2012 dos Programas Operacionais financiados pelo FEDER e pelo Fundo de Coesão, no período de programação 2007-2013;
- Orientações da AC sobre os procedimentos a adotar na verificação do cumprimento das regras de auxílios de Estado no caso do financiamento de infraestruturas (ofício IFDR, IP n.º 3741 de 18.10.2013);
- Orientações da AC sobre os procedimentos de enquadramento e monitorização dos projetos geradores receitas (ofício IFDR, IP n.º 3752 de 21.10.2013).

2.5. Alteração substancial na aceção do artigo 57º do Regulamento (CE) n.º 1083/2006

O Programa Intervir+ não sofreu alterações substanciais ao nível das operações, que tenham afetado a sua natureza ou as suas condições de execução ou tenham proporcionado uma vantagem indevida a uma empresa ou a um organismo público em resultado, quer de uma mudança na natureza da propriedade de uma infraestrutura, quer da cessação de uma atividade produtiva.

2.6. Complementaridade com outros instrumentos

2.6.1. Complementaridade com outros Programas

No âmbito da verificação da complementaridade do Programa Intervir+ com outros instrumentos de financiamento, a Autoridade de Gestão tem trabalhado para garantir uma articulação mais próxima das entidades com responsabilidades na gestão dos fundos estruturais com aplicabilidade na RAM, em estrita concordância com as normas e regulamentos aplicáveis, observando as regras de eficiência que determinam uma utilização mais racional e adequada dos recursos públicos, assegurando a prevenção de eventuais conflitos de interesses e privilegiando o contributo das operações apoiadas para a produção de resultados positivos.

O IDR, IP-RAM enquanto Autoridade de Gestão dos PO cofinanciados pelo FEDER (Programa Intervir+) e FSE (Programa Rumos) acrescido às suas responsabilidades enquanto Organismo responsável na Região, pela política de gestão de fundos estruturais aplicáveis à RAM nomeadamente, o Programa Operacional Temático de Valorização do Território (POVT) cofinanciado pelo FEDER e Fundo de Coesão, do qual é Organismo Intermédio para o Eixo Prioritário IV, o Programa de Cooperação Transnacional Madeira - Açores - Canárias (PCT-MAC), cofinanciado pelo FEDER, do qual é Interlocutor Regional, o Fundo Europeu Agrícola para o Desenvolvimento Rural (FEADER) e o Fundo Europeu das Pescas (FEP), verifica semestralmente a complementaridade que poderá existir entre as várias intervenções operacionais, através da troca de informações e do cruzamento de dados entre as listas dos projetos aprovados nos diferentes Programas.

Esta articulação tem igualmente por base o Protocolo formalizado em 2009 entre as Autoridades de Gestão do Programa de Desenvolvimento Rural para a Região Autónoma da Madeira (PRODERAM), do Programa Intervir+, do Programa Rumos, o Organismo Intermédio IDE, IP-RAM, responsável pela gestão dos Sistemas de Incentivos às Empresas e Compensação dos Sobrecustos do Programa Intervir+, o Organismo Intermédio, DRQP responsável pela gestão de determinadas tipologias do Eixo Prioritário I do Programa Rumos e o OREPP/BREPP, IEM, IP-RAM, responsável pela gestão de determinadas tipologias do Eixo Prioritário II do Programa Rumos, com o objetivo de complementar e propiciar o desenvolvimento de sinergias entre os Fundos Estruturais.

Por outro lado, a articulação entre a Autoridade de Gestão do Programa Intervir+ e o organismo responsável pela gestão do Programa Operacional das Pescas (PROMAR) é assegurada por duas vias, nomeadamente através da verificação semestral da complementaridade entre os dois PO e através da participação de um representante de cada PO nas Unidades de Gestão que os mesmos promovem regularmente, para tomada de decisão e troca de informações.

A verificação da complementaridade realizada semestralmente durante o ano de 2013 permitiu esclarecer eventuais situações de sobreposição de operações cofinanciadas, bem como auxiliou a recolha e análise de informação sobre a existência de situações de complementaridade entre os vários Programas com aplicabilidade na Região.

Breve descrição dos projetos complementares com outros Programas

No decurso de 2013, foram identificados projetos, aprovados entre os diferentes Programas com aplicabilidade na Região, complementares entre si e que se descrevem de seguida, tendo por base as respetivas áreas prioritárias de intervenção.

Modernização do modelo económico de especialização regional

Na lógica da melhoria dos níveis de competitividade da RAM e do objetivo de modernização do modelo económico de especialização regional, foram sinalizados em 2013 projetos do setor da Energia, destacando-se o apoio à energia sustentável nos Municípios através da respetiva adesão ao Pacto de Autarcas, um compromisso político de reduzir o consumo de energia e as emissões de CO₂, contribuindo para a sustentabilidade da economia a nível local, através da redução da despesa pública e dos custos de produção, melhoria da competitividade, valorização de recursos endógenos, fomento do investimento privado e criação de oportunidades de negócio e emprego. A adesão ao Pacto de Autarcas e os Planos de Ação para a Energia Sustentável são determinantes para a implementação de ações de eficiência energética, energias renováveis, reabilitação urbana, incluindo edifícios, iluminação pública e transportes. Nesta área, o Programa Intervir+ apoiou ainda um projeto associado às energias renováveis que visa a valorização da biomassa vegetal, apostando na avaliação contínua do potencial da biomassa, recolha, transformação e utilização, tendo como um dos objetivos específicos a promoção da valorização energética da biomassa para utilização nos setores residencial, serviços e indústria. A par deste objetivo, o projeto visa ainda reduzir a carga combustível em áreas florestais e terrenos agrícolas abandonados para minimizar a ocorrência e severidade dos incêndios, contribuir para a redução da importação de combustíveis fósseis e emissões poluentes e para a redução dos custos com energia, potenciando a criação de emprego associado às atividades de recolha, transformação, distribuição, operação e manutenção. A área da energia também tem sido uma área contemplada ao nível dos apoios concedidos às empresas através dos sistemas de incentivos no que respeita essencialmente à eficiência energética nas várias áreas de atividade e que inclui designadamente, a utilização de painéis solares, a utilização de leds ao nível da iluminação e a certificação energética.

Estes projetos são complementares com os projetos aprovados no âmbito do Programa Rumos que incidem na área da formação e que estão enquadrados em várias tipologias do Programa, desde os cursos de educação e formação, o ensino profissional e a formação de docentes e que apoiam a realização de cursos de técnicos de energias renováveis, técnicos de energias renováveis - sistemas solares, energias renováveis e desenvolvimento sustentável e eletricidade de instalações. Estes cursos também se complementam com o projeto aprovado anteriormente no âmbito do Programa Intervir+, vocacionado para promover ações de sensibilização/informação aos professores e aos alunos e que visa apoiar a criação de grupos de trabalho nas escolas com vista a monitorizar os consumos de energia e implementação de medidas de redução dos consumos e custos de energia, a par de outras atividades onde se inclui também a elaboração de um guia de eficiência energética para todas as escolas da RAM.

Em matéria de complementaridade com outros Programas, estes projetos e as ações de formação acima referenciadas, articulam-se num sentido mais amplo com o projeto “TRES - Transição para um modelo Energético Sustentável na Madeira, Açores e Canarias”, apoiado pelo PCT-MAC que tem como objetivo, contribuir para potenciar as energias renováveis nos três arquipélagos, a par do projeto “HIBRIMAC” que aposta igualmente na eficiência energética no setor de transportes públicos, através da análise da viabilidade de introdução de veículos híbridos, bem como avaliar a implementação desta tecnologia.

No âmbito do setor do turismo, principal atividade da Região, o Programa Intervir+ apoiou um projeto que visa a elaboração do documento estratégico para o turismo da RAM que traça uma visão e um posicionamento do Destino Madeira, tendo em vista o reforço da competitividade face à atual situação e a destinos concorrentes. Este projeto articula-se com o projeto apoiado pelo PCT-MAC designado “MAC-EXPERIENCE” que pretende criar um plano comum de ação para o turismo nos arquipélagos da Macaronésia, no sentido de reforçar a identidade e diferenciação dos destinos turísticos. A par deste projeto o “VERTEBRATUR”, apoiado também pelo PCT-MAC, visa contribuir para dotar o tecido turístico público e privado de maior desenvolvimento e de um melhor modelo de desenvolvimento baseado na inovação, transferência de conhecimento e trabalho em rede no que respeita ao inter-relacionamento de destinos turísticos. A atuação ao nível do planeamento estratégico na área do turismo, articula-se ainda com o projeto do PCT-MAC designado “SOST_MAC”, na medida em que respeita às atuações sustentáveis nas áreas protegidas, visando a implementação de uma série de ações e projetos-piloto que integrem e harmonizem a atividade lazer-turismo nas áreas protegidas sem comprometer a sua preservação.

Paralelamente e ao nível da atividade hoteleira, o Programa Intervir+ continua a apoiar projetos de unidades hoteleiras onde se inclui a construção de um novo hotel que irá contribuir para a dispersão geográfica do alojamento turístico a localizar no concelho da Calheta, a abertura do primeiro hostel e a modernização de unidades hoteleiras, incluindo a parte energética. Estes investimentos são complementados com a oferta de serviços ao nível de reservas e pagamentos on-line através do desenvolvimento de um software específico para a hotelaria e de um site exclusivamente centrado no destino Madeira diferenciado por ser um *case marketing*, ou seja, existirá a cooperação de duas entidades sendo uma delas uma entidade sem fins lucrativos, promovendo uma aproximação emocional do visitante à Região e a um dos ex-libris da Região: as suas levadas e o seu enquadramento na Floresta Laurissilva. No sentido de garantir a inovação e a maior qualidade dos serviços prestados no que se refere aos equipamentos de hotelaria, foi aprovado um projeto de apetrechamento técnico e tecnológico de uma empresa de prestação de serviços e vendas deste tipo de equipamento.

Numa perspetiva de contribuir com novas opções para o já diversificado conjunto de atividades disponíveis na Região, para a atividade turística, ao nível das atividades de lazer, o Programa apoiou projetos que disponibilizam passeios para conhecimento da natureza, particularmente das serras da Região com motos todo o terreno, bem como a possibilidade de fazer passeios ecológicos através do aluguer de bicicletas elétricas ou da aquisição de kits elétricos para conversão de bicicletas para esta forma elétrica, podendo ainda a ilha ser visitada de forma prática e cómoda através de Buggy ou de Tuk Tuk como veículo de turismo em ambiente urbano. No sentido de dinamizar a cidade do Funchal e reforçar a sua atratividade, o Programa Intervir+ apoiou também a aquisição de um comboio turístico que vai percorrer a cidade.

Aproveitando a natureza insular da Região, foi aprovado um projeto que pretende apostar no mar como desafio e oportunidade através da realização de dois grandes eventos: o congresso internacional - *O Desporto e o Mar* e o *Festival do Mar*, que divulga a possibilidade de praticar durante todo o ano, dadas as temperaturas da água do mar, desportos náuticos como a vela, a canoagem, o mergulho e o surf. Nesta área, foi aprovado um projeto que visa aproveitar as potencialidades do mar através de passeios em mota de água num conceito inovador e irreverente. Ainda ao nível da importância do recurso mar para o turismo, será efetuada a requalificação e consolidação da zona norte do Porto do Funchal, com vista ao aumento da capacidade do porto para navios de cruzeiro e mega iates.

Do ponto de vista desportivo, foi apoiado um projeto que tem como objetivo a produção, publicação e gestão de conteúdos de uma revista mensal direcionada para o golfe no sentido de divulgar as atividades que são realizadas nos 3 campos de golfe existentes na RAM e que aposta no segmento dos smartphones através de aplicações específicas para os sistemas operativos Apple e Android.

Estes projetos que contribuem para alargar o leque de opções de escolha dos turistas, são complementares com projetos apoiados por Programas como o PCT-MAC que, através do projeto “MACAROAVES-O” visa promover o turismo ornitológico melhorando o conhecimento do meio natural e das aves, estando prevista a elaboração de um documento de planeamento da atividade a nível regional, no qual serão selecionadas as zonas naturais onde podem ser realizadas atuações demonstrativas.

O Setor do turismo também tem beneficiado de apoio ao nível de formação específica, através do Programa Rumos, essencialmente nas tipologias de operação de cursos profissionalizantes, cursos de educação e formação, sistemas de aprendizagem e formação de adultos, que se traduzem em cursos de técnico de turismo, aprendizagem de técnicas de informação e animação turística, operações turísticas e hoteleiras, técnico de organização de eventos, manutenção hoteleira, cozinha e serviço de mesa, competências pessoais e profissionais para quartos e andares. A par destas formações mais específicas, também se destaca a parceria da Universidade da

Madeira com a Universidade de Carnegie Mellon, enquadrada na tipologia Programas e bolsas de Pós-graduação, Mestrado, Doutoramento e Pós-Doutoramento e que visa a criação de massa crítica na área das tecnologias de entretenimento, com aplicação crescente nas TIC e com contributos para a área do turismo.

Relativamente ao setor da Cultura, a recuperação do museu *A cidade do Açúcar*, revela-se importante no quadro do património cultural da Região, pois documenta a memória da produção e tecnologia açucareira nos séculos XV a XVII, assim como a aposta na área da filmagem com o apoio do Programa Intervir+ ao projeto que pretende criar as condições como resposta às necessidades da Região no âmbito da filmagem, sendo possível proporcionar toda a logística que uma produção cinematográfica exige. Paralelamente e, no sentido de apresentar uma alternativa aos turistas que permanecem pouco tempo na Região, foi aprovado um projeto que visa desenvolver um conteúdo interativo com sistema de tradução simultânea em 5 línguas sobre a história e cultura da Madeira com projeção digital. Estes projetos que contribuem para o desenvolvimento da área cultural, são reforçados pelo apoio do Programa Rumos através de cursos básicos de instrumento, instrumentista, intérprete de dança contemporânea, artes do espetáculo- interpretação, e de formações em áreas da cultura artesanal como o Bordado Madeira e a introdução às técnicas de cerâmica.

Tendo em atenção o potencial dos recursos marinhos nas suas várias vertentes, o Programa Intervir+ também apoiou projetos de investigação relacionados com a bioprospecção de macroalgas marinhas para o desenvolvimento de suplementos enriquecidos com iodo e uma bio refinaria de microalgas e extração de óleos essenciais destinados à indústria alimentar, farmacêutica, cosmética, decoração e ambiente. A investigação neste âmbito é reforçada pelo apoio do Programa Rumos à realização de investigação na área da investigação marinha e marítima no contexto dos principais desafios identificados pelo Plano de Ação para a Investigação, Desenvolvimento Tecnológico e Inovação da RAM (PIDT&I), bem como pelo projeto "BIOVAL" apoiado pelo PCT-MAC que tem como principal objetivo a cooperação em investigação e desenvolvimento tecnológico, incluindo a definição de estratégias conjuntas que melhorem o controlo, gestão e valorização dos recursos marinhos.

Sendo o vinho Madeira uma das atividades produtivas mais emblemáticas da Região, o Programa Intervir+ apoiou um projeto de promoção internacional, através de uma viagem de circunavegação terrestre à volta do Mundo, com partida do Rio de Janeiro e chegada à Madeira, atravessando a América do Sul, Central e do Norte e os continentes Asiático e Europeu. Serão efetuadas no âmbito deste projeto conferências exclusivas em algumas capitais, realizados estudos de mercado em vários países, serviços de comunicação e marketing, serviços de rádio/tv online, produção e impressão de uma revista com informações exclusivas sobre a viagem pelos três continentes durante vários meses. Este projeto articula-se com o apoio a esta atividade económica através do PRODERAM com vista à criação de uma nova unidade para produção e comercialização de vinhos comuns e licorosos na CAF – Cooperativa Agrícola do Funchal, bem como com outras ações de modernização de instalações de adegas. Outras áreas também importantes estão a ser apoiadas, designadamente ao nível da investigação, no sentido da avaliação dos efeitos biológicos dos vinhos tintos na prevenção de doenças ateroscleróticas (Cardiovasculares), oncológicas (Colorectal e Mama) e neurológicas (Malária e Esclerose Múltipla) uma vez que o consumo moderado de vinho está associado a uma série de efeitos bioativos benéficos para a saúde, incluindo-se neste projeto apoiado pelo PCT-MAC, o desenvolvimento e implementação de novas metodologias enológicas de modo a potenciar os seus efeitos bioativos. Ainda nesta matéria, e ao abrigo do Programa Intervir+, será desenvolvido um projeto de análise do impacto das tecnologias de produção na qualidade do vinho Madeira.

Desenvolvimento sustentável

No âmbito do desenvolvimento sustentável e tendo em vista a prevenção, gestão e monitorização de riscos, foram aprovados pelo Programa Intervir+ projetos destinados à reposição das condições de segurança necessárias à circulação de veículos e de pessoas em localidades onde se verificaram situações de risco, sinais de instabilidade de taludes decorrentes do temporal que assolou a RAM a 20 de fevereiro de 2010. Com o objetivo de corrigir as vulnerabilidades e os riscos resultantes de torrentes e aluviões em zonas críticas e garantir uma maior proteção à população, ao património edificado e às atividades económicas localizadas na zona baixa do Funchal, frequentemente afetada pelo fenómeno de cheias das ribeiras que atravessam a cidade, o POVT apoia a realização de intervenções nos troços terminais das principais ribeiras do Funchal de melhoria do terrapleno hidráulico, de proteção marítima da frente marginal nascente da cidade e de recuperação paisagística e proteção do terrapleno criado provisoriamente aquando da intempérie de 20 de fevereiro de 2010. Também será efetuada a regularização e canalização de uma ribeira situada na periferia da cidade do Funchal, no sentido de garantir uma inclinação mais suave do leito da ribeira, evitando-se assim velocidades de transporte muito acentuadas, diminuindo o risco de erosão e garantindo uma proteção eficaz às fundações dos muros de canalização. Ainda nesta matéria e também com o apoio do POVT será feita uma intervenção na ribeira do concelho da Ribeira Brava em termos de regularização e canalização com o objetivo de controlar a exposição ao risco de uma zona recentemente afetada por cheias e aluviões como ocorreu no 20 de fevereiro de 2010.

Adicionalmente e como forma de reduzir os riscos, mas desta feita de incêndio, o Programa Intervir+ aprovou um projeto de valorização da biomassa vegetal que vai permitir o estudo de soluções para promover a limpeza da floresta e terrenos agrícolas, avaliando o potencial da biomassa, recolha, transformação e utilização no sentido de reduzir a carga combustível em áreas florestais e terrenos agrícolas abandonados ao mesmo tempo que pretende promover a valorização energética da biomassa. Ao nível do risco de incêndio também é de registar o contributo do PRODERAM através da prevenção no sentido de reduzir o risco de ignição e de progressão dos incêndios florestais apostando na criação e beneficiação de infraestruturas de proteção e nas técnicas de silvicultura preventiva.

O PCT-MAC complementa ainda a atuação nesta área da prevenção, gestão e monitorização de riscos com projetos cujo âmbito de atuação se situa ao nível da dotação aos bombeiros de ferramentas que fortaleçam a sua capacidade de atuação (sistema informático

de informação territorial para localização mais rápida de infraestruturas necessárias em situações de emergência), da cartografia de riscos para poder reforçar os sistemas de proteção civil, de segurança e de emergência, da preparação dos municípios da macaronésia para situações de catástrofe e da cooperação nas áreas de emergência em aspetos essenciais como os incêndios florestais, acidentes graves e inundações. Todas estas iniciativas são reforçadas pela formação realizada através do Programa Rumos nomeadamente com os cursos de técnico de proteção civil, formação inicial para bombeiros, curso de combate a fogos urbanos e industriais, curso de salvamento e desencarceramento, logística em proteção civil, exercícios de proteção civil.

Ao nível florestal é de referir o apoio do PRODERAM a um viveiro florestal no sentido de proceder à reparação de infraestruturas de apoio à proteção da floresta que foram danificadas pelos incêndios de julho de 2012, bem como a intervenção florestal na Eira do Serrado com o objetivo da recuperação florestal e da promoção de atividades de carácter social/lúdico associadas a espaços florestais com a valorização ambiental e paisagística de toda a área. A par destes projetos, o PRODERAM apoiou outros projetos tendo em vista a redução da carga de combustível no perímetro florestal do Paul da Serra, a intervenção no parque ecológico na área da proteção e prevenção da floresta e o restabelecimento do potencial de produção silvícola bem como, a intervenção florestal nas Babosas, na freguesia do Monte, tendo em vista a reconversão de povoamento florestal. A exploração sustentável dos recursos florestais é outra área apoiada através do projeto "FORESMAC" cofinanciado pelo PCT-MAC. Estes investimentos complementam-se com a formação fornecida ao abrigo do Programa Rumos nomeadamente com o curso profissional de técnico de recursos florestais e ambiente.

No que se refere à gestão dos resíduos sólidos urbanos, o apoio inclui a renovação da frota operacional de equipamentos de Recolha de Resíduos Sólidos Urbanos que têm tempo de utilização superior a 10 anos, representando um elevado encargo anual em despesas de conservação e tempo de imobilização prolongado na oficina, e simultaneamente dotando-a de maior flexibilidade, oferecendo aos clientes o serviço continuado de lavagem e de desinfeção de contentores, através da aquisição de uma viatura dedicada; pretendendo-se proceder à instalação de 4 sistemas de deposição de resíduos sólidos em contentores enterrados nos municípios da Ribeira Brava, Câmara de Lobos, Machico e Porto Santo, destinados à recolha seletiva de embalagens, papel/cartão, vidro e indiferenciada de resíduos, os quais apresentam como principais vantagens uma maior capacidade de depósito, a redução da emissão de odores, menor impacto visual e uma menor ocupação da via pública, contribuindo para a requalificação dos espaços urbanos. Este projeto, apoiado pelo Programa Intervir+, articula-se com as atuações a este nível no âmbito do POVTV, que incluem a unidade de valorização de resíduos sólidos destinada essencialmente à recolha, triagem, tratamento, valorização e destino final do resíduos e que inclui o apoio à ampliação e remodelação da estação de tratamento de resíduos sólidos da Meia Serra.

Consolidação da cobertura regional das infraestruturas e equipamentos coletivos

Nesta área, particularmente no que se refere à saúde e no sentido de contribuir para dar resposta às necessidades regionais, o Programa Intervir+ apoiou a remodelação de um edifício degradado do complexo hospitalar da unidade de saúde *Casa de Saúde de São João de Deus*, tendo paralelamente apoiado o desenvolvimento de uma plataforma de informação clínica, dirigida aos serviços de emergência médica. De forma a complementar estas atuações, o Programa Rumos contribuiu com formação na área da saúde, através dos cursos de técnico auxiliar de saúde, de competências pessoais e profissionais para apoio a idosos, de técnicas de higiene e conforto em pessoas com incapacidade e de meios e técnicas facilitadoras do movimento humano, bem como de formações específicas no campo da enfermagem. Tendo em vista uma melhor assistência a pessoas com grande limitação de movimentos (nomeadamente grávidas em fase final de gestação, amputados, idosos, tetra e paraplégicos), no âmbito da medicina dentária, o Programa Intervir+ apoiou a abertura de uma nova clínica com grande aposta em tecnologias, algumas pioneiras na RAM, vocacionadas para o apoio específico a pessoas com limitação de movimentos.

Em relação ao setor da educação, está a ser desenvolvido um centro de educação complementar que pretende implementar as melhores práticas pedagógicas e educacionais fazendo uso da melhor tecnologia disponível de auxílio à aprendizagem, pondo em prática programas complementares de aprendizagem formulados com o intuito de desenvolver o gosto pela aprendizagem. O projeto é apoiado pelo Programa Intervir+ e articula-se com outros, também apoiados por este Programa, que visam melhorar a aprendizagem como seja o reequipamento regular das escolas ao abrigo do Plano Tecnológico nas áreas de pontos de trabalho e acesso à internet, equipamentos técnicos e pedagógico/científicos e equipamento de inovação. Ainda no âmbito das tecnologias aplicadas à área da educação, também o colégio dos Salesianos aposta na modernização das suas salas de aula, através da utilização de tecnologias de informação, agilizando desta forma o processo de ensino. Esta área é simultaneamente apoiada pelo Programa Rumos, através da formação na área de acompanhante de ação educativa, bem como na formação dirigida aos docentes.

2.6.2. Instrumentos de engenharia financeira

Engenharia financeira

No Eixo Prioritário II do Programa Intervir+, destacam-se os mecanismos de engenharia financeira enquadrados na Vertente de Intervenção "Projetos de investimento empresarial integrados e inovadores", os quais, no contexto do Programa Intervir+, se circunscrevem à utilização de quatro linhas de crédito sob coordenação do IDE, IP-RAM, com o objetivo de estimular o investimento, e que procuram impulsionar a contratação e a execução dos projetos aprovados através dos Sistemas de Incentivos, tendo funcionado como investimento em fundo de maneo e capitais permanentes (vd. **Quadro 20**).

Quadro 20 Instrumentos de Engenharia Financeira

Unidade: Euros

Projetos	Aprovações 2007-2013		Execução 2007-2013		Fundo
	Despesa Pública	Fundo	Despesa Pública	Fundo	Taxa de Realização (EX/AP)
Linha de Crédito PME Madeira	2.621.575	2.228.339	1.039.633	883.688	40%
Linha de Crédito Bonificado para Micro e Pequenas Empresas da Madeira	2.500.409	2.125.347	1.403.089	1.192.626	56%
Linha de Crédito Bonificado para Micro e Pequenas Empresas da Madeira II	2.600.628	2.210.533	510.000	433.500	20%
Linha de Apoio à Recuperação Empresarial da Região Autónoma da Madeira	839.224	713.341	100.000	85.000	12%
Total	8.561.836	7.277.561	3.052.723	2.594.814	36%

Relativamente aos Instrumentos de Engenharia Financeira foram disponibilizadas ao tecido empresarial regional até 31 de dezembro de 2013, quatro Linhas de Crédito cofinanciadas pelo Programa Intervir+: a Linha de Crédito PME Madeira, Linha de Crédito Bonificado para Micro e Pequenas Empresas da Madeira, Linha de Crédito Bonificado para Micro e Pequenas Empresas da Madeira II e Linha de Apoio à Recuperação Empresarial da Madeira, traduzindo-se estas num instrumento facilitador de obtenção de crédito para as PME, através da bonificação de taxa de juro e da minimização do risco das operações bancárias, recorrendo aos mecanismos de garantia do sistema nacional de garantia mútua.

A operacionalização destas Linhas efetuou-se através de Protocolos de Colaboração Institucional celebrado entre as instituições de crédito, as Sociedades de Garantia Mútua e o IDE, IP-RAM, na qualidade de entidade gestora das Linhas de Crédito. Nos respetivos Protocolos, ficaram definidas as competências de cada entidade, nomeadamente das instituições de crédito que procedem à análise da operação de risco e concedem o empréstimo às PME, das Sociedades de Garantia Mútua que são os avalistas das operações, procedendo o IDE, IP-RAM ao enquadramento das mesmas e efetuando o pagamento das bonificações às instituições de crédito e as Comissões às Sociedades de Garantia Mútua.

Saliente-se que, relativamente à Linha de Apoio à Recuperação Empresarial da Madeira, verificou-se uma ação conjunta do Governo Regional e do Ministério da Economia, da Inovação e do Desenvolvimento, no sentido de criar condições para que as PME atingidas pela intempérie ocorrida a 20 de fevereiro de 2010 pudessem minimizar os prejuízos decorrentes da mesma. Tratou-se de um instrumento que visava apoiar as PME ao nível de operações de financiamento destinadas a investimentos em ativos intangíveis, ativos fixos tangíveis e em fundo de maneio. De referir que, no âmbito da Linha de Apoio à Recuperação Empresarial da Região Autónoma da Madeira foi celebrado um contrato financeiro com o IAPMEI, tendo ficado neste documento definido os encargos a assumir por cada entidade, suportando o IDE, IP-RAM apenas as comissões de garantia mútua e por outro lado o IAPMEI o reforço do Fundo de Contragarantia Mútuo, as bonificações a pagar às instituições de crédito e ainda a amortização de capital.

De referir ainda que todas as Linhas de Crédito destinam-se às PME certificadas pela Declaração Eletrónica do IDE, IP-RAM (tal como definido na Recomendação 2003/361CE da Comissão Europeia) cuja atividade seja enquadrável nas CAE do Programa Intervir+, sem incidentes junto da banca, sem dívidas à Administração Fiscal ou à Segurança Social e que se localizem na Região Autónoma da Madeira.

Da análise à execução dos instrumentos de engenharia financeira verifica-se que foram aprovadas no âmbito destas medidas 932 operações (181 da Linha de Crédito PME Madeira, 334 da Linha de Crédito Bonificado para Micro e Pequenas Empresas da Madeira, 225 da Linha de Apoio à Recuperação Empresarial da Madeira e 192 da Linha de Crédito Bonificado para Micro e Pequenas Empresas da Madeira II), envolvendo um montante global de financiamento concedido pela Banca de 70,1 Milhões de euros (36,1 Milhões de euros da Linha de Crédito PME Madeira e 10,2 Milhões de euros da Linha de Crédito Bonificado para Micro e Pequenas Empresas da Madeira, 17,9 Milhões da Linha de Apoio à Recuperação Empresarial da Madeira e 5,9 Milhões de euros da Linha de Crédito Bonificado para Micro e Pequenas Empresas da Madeira II).

No âmbito do Programa Intervir+, conforme o disposto no **Anexo VI**, e referente às operações contratadas, o financiamento ascendeu a 13,1 Milhões de euros (9,8 Milhões de euros da Linha de Crédito Bonificado para Micro e Pequenas Empresas da Madeira e 3,3 Milhões de euros da Linha de Crédito Bonificado para Micro e Pequenas Empresas da Madeira II).

Em termos do contributo dos instrumentos de engenharia financeira para a concretização das metas definidas no Programa os mesmos foram claramente atingidos dado que abrangeram um universo superior ao previsto em todos os casos, nomeadamente em termos de candidaturas entradas, no entanto os números baixam tendo em conta a confirmação das condições de acesso e/ou após o enquadramento das operações terem ocorrido desistências. Assim ao nível da Linha de Crédito PME Madeira estavam previstas apoiar 183 operações, foram rececionadas 260 operações e apoiadas 181, na Linha de Crédito Bonificado para Micro e Pequenas Empresas da Madeira estavam previstas 353 candidaturas, foram rececionadas 509 operações e apoiadas 334 empresas, Linha de Crédito Micro e Pequenas Empresas da Madeira II estavam previstas 158 operações, foram rececionadas até 31.12.2013 475 operações e enquadradas 192 operações finalmente a Linha de Apoio à Recuperação Empresarial da Madeira estavam previstas 189 operações deram entrada 302 e apoiadas 225 empresas.

Participação nas iniciativas - JEREMIE e JESSICA

Em 2013, não foram utilizados os instrumentos financeiros previstos no âmbito das Iniciativas JEREMIE e JESSICA.

2.7. Acompanhamento e avaliação

No presente capítulo apresentam-se, de forma sintética, as principais atividades dinamizadas durante o período de referência deste relatório pela Autoridade de Gestão, bem como pelos diversos órgãos envolvidos na gestão do Programa.

2.7.1. Acompanhamento

Autoridade de Gestão

A governação do PO, como referido no ponto 1.1, compreende órgãos de orientação política e estratégica, órgãos de gestão e órgãos de acompanhamento, sendo a Autoridade de Gestão (AG) exercida pelo Presidente do Instituto de Desenvolvimento Regional, IP-RAM.

A Comissão Governamental de Orientação (CGO) do Programa Intervir+ funciona no âmbito do Conselho de Governo da RAM e é o órgão de direção política e estratégica de governação do Programa.

O órgão de gestão é a referida AG, que reporta diretamente à Comissão Governamental de Orientação, ao órgão de direção política do QREN (Comissão Ministerial de Coordenação), aos órgãos técnicos de coordenação e monitorização estratégica, operacional e financeira do QREN (Observatório do QREN e Instituto Financeiro para o Desenvolvimento Regional, IP), de auditoria e controlo (Inspeção-Geral das Finanças) e de certificação (Instituto Financeiro para o Desenvolvimento Regional, IP), estes últimos investidos de Autoridade de Auditoria e de Autoridade de Certificação, respetivamente, previstas no Regulamento (CE) n.º 1083/2006 do Conselho, de 11 de julho.

No exercício das suas funções, a AG é assistida por uma Unidade de Gestão (UG) que, exercendo funções consultivas, emite pareceres não vinculativos sobre as candidaturas apresentadas.

Relativamente às candidaturas apresentadas, os membros da UG prenunciam-se igualmente sobre a respetiva complementaridade ou sobreposição de operações, considerando a oportunidade para a troca de informações sobre as candidaturas entradas, decisões de aprovação e de inelegibilidades dos projetos, montantes de investimento e de incentivo a conceder aos projetos aprovados, bem como sobre outras informações relevantes para ambas as partes. Para além da AG, OI e parceiros, constituem membros da UG representantes da Secção Regional da RAM da UG do PROMAR, do PRODERAM, do Eixo IV do POVT e do Programa Rumos.

Aos membros da UG é sempre apresentada informação sobre a situação financeira do Programa e a sua contribuição para a Estratégia de Lisboa (*earmarking*), bem como sobre o nível de cumprimento das metas financeiras do Programa (Regra n+3/n+2).

Quadro 21 Unidades de Gestão

Unidade de Gestão	Data	Assuntos relevantes
62ª Reunião	29.01.2013	Apreciação de Candidaturas do Eixo I, II e V
63ª Reunião	21.02.2013	Apreciação de Candidaturas do Eixo I, II, III, IV e V
64ª Reunião	21.03.2013	Apreciação de Candidaturas do Eixo I, II, III e V
65ª Reunião	29.04.2013	Apreciação de Candidaturas do Eixo I, II, IV e V
66ª Reunião	30.05.2013	Apreciação de Candidaturas do Eixo I, II, V e VI
67ª Reunião	03.07.2013	Apreciação de Candidaturas do Eixo I, II, IV e V
68ª Reunião	08.08.2013	Apreciação de Candidaturas do Eixo I, II e V
69ª Reunião	17.09.2013	Apreciação de Candidaturas do Eixo I, II e V
70ª Consulta escrita	27.09.2013	Apreciação de Candidaturas do Eixo I
71ª Consulta escrita	03.10.2013	Apreciação de Candidaturas do Eixo II
72ª Reunião	23.10.2013	Apreciação de Candidaturas do Eixo I, II, IV, V e VI
73ª Consulta escrita	06.11.2013	Apreciação de Candidaturas do Eixo II e III
74ª Reunião	21.11.2013	Apreciação de Candidaturas do Eixo I, II, IV e V
75ª Consulta escrita	09.12.2013	Apreciação de Candidaturas do Eixo III
76ª Consulta escrita	10.12.2013	Apreciação de Candidaturas do Eixo III

Programa Operacional de Valorização do Potencial Económico e Coesão Territorial da RAM

Nestas reuniões, a AG faz um ponto de situação das atividades de gestão sobre o estado de implementação do Programa. Dos assuntos mais relevantes trazidos a este fórum, destacam-se: Follow-up da Avaliação Temática dos Sistemas de Incentivos e Instrumentos de Engenharia Financeira em vigor na RAM; o Relatório de Monitorização do Programa; as Ações de Monitorização do Cumprimento das Regras de Informação e Publicidade; o ponto de situação do Programa; o despiste de Sobreposição/Duplicação de apoios; o ponto de situação da Descrição do Sistema de Gestão e Controlo e respetivas auditorias efetuadas pelas Autoridades Nacionais e Comunitárias, e ainda dos pedidos de certificação de despesas do Programa.

As candidaturas apreciadas foram submetidas ao procedimento de audiência prévia e posteriormente aprovadas pela AG e homologadas pelo Secretário Regional da respetiva tutela.

Refira-se ainda, a participação da AG em comités ou outros órgãos do QREN, de que são exemplo a participação nas Redes de Interlocutores de Comunicação e de Avaliação, bem como na Comissão Técnica de Coordenação do QREN (CTC QREN), nos termos previstos no n.º 4 do artigo 7º do Decreto-Lei n.º 312/2007, de 17 de setembro, alterado e republicado pelo Decreto-Lei n.º 74/2008, de 22 de abril.

A AG durante o ano de 2013 desenvolveu outras tarefas de acompanhamento e monitorização específica da implementação do Programa Operacional, quer inerentes à recolha e prestação de informação sobre a monitorização da execução, quer inerentes à participação da AG em reuniões globais de monitorização da implementação do QREN, entre outras.

A AG do Programa Intervir+ participou ainda nas reuniões promovidas pela CTC QREN, órgão máximo de coordenação técnica, com responsabilidades na articulação entre os diferentes órgãos de governação do QREN e dos PO.

De acordo com o artigo 68º do Regulamento (CE) n.º 1083/2006 do Conselho, de 11 de julho, a Comissão e a AG devem analisar os progressos realizados ao nível da execução do Programa, os principais resultados obtidos no ano anterior, a execução financeira, bem como outros fatores, com vista a melhorar a execução.

Neste sentido, decorreu em 2013 o quinto encontro anual, no qual a AG se fez representar e onde foram analisadas matérias horizontais aos PO, destacando-se aqui a prestação de informação sobre o ponto de situação do Programa Intervir+ e perspetivas para 2014.

O Programa Intervir+, enquanto Programa enquadrado no QREN, é acompanhado nas várias componentes - estratégica, operacional e financeira - através do sistema de monitorização interno do Programa. A monitorização constitui uma função regular que, suportada numa recolha sistemática de informação, fornece à gestão, aos organismos intermédios e restantes parceiros indicações sobre os progressos alcançados ao nível dos objetivos previamente definidos e sobre o processo de implementação. Este acompanhamento é efetuado com o recurso a mapas de monitorização, construídos com base na informação residente no SIGMA.

O reporte desta informação é efetuado mensalmente, conjuntamente com o IFDR, IP, que por sua vez a envia ao Observatório do QREN. Este trabalho dá lugar à emissão de boletins informativos da responsabilidade da Comissão Técnica de Coordenação do QREN - órgão composto pelo Coordenador do Observatório do QREN, que preside, pelos Presidentes dos Conselhos Diretivos do IFDR, IP e do Instituto de Gestão do Fundo Social Europeu (IGFSE, IP) e pelo Inspetor-Geral de Finanças, bem como a reportes internos que permitem à AG, quer verificar o desempenho do Programa a nível nacional, quer efetuar as primeiras análises de natureza mais qualitativa, em termos de relevância de projetos, dinâmicas de absorção, eventuais ajustamentos, no contexto de articulação da função monitorização (inclusive estratégica) e da função avaliação que o atual quadro de programação preconiza.

Complementarmente, em 2013 a AG manteve a emissão do Boletim Mensal de Execução, o qual apresenta, de forma sintética, o Programa Intervir+ e o ponto de situação do mesmo.

O sistema de monitorização do QREN contempla ainda um mecanismo rápido, simplificado e complementar de monitorização da execução financeira, para efeitos de reporte adicional à coordenação política. A AG disponibiliza regularmente informação simplificada sobre a execução do PO numa área específica do sítio do QREN, com acesso reservado.

No âmbito da monitorização estratégica, o IDR, IP-RAM contratou serviços de consultoria que têm vindo a desenvolver atividades técnicas com vista a apoiar a gestão do Programa, nomeadamente mediante a combinação de: (i) elementos de acompanhamento (sistema de informação, entrevistas a responsáveis e técnicos, visitas a projetos, entre outras atividades) que veiculem conhecimento empírico sobre a evolução da execução dos projetos e o andamento das diversas tipologias de intervenção; e de (ii) elementos resultantes de processos de avaliação formais a realizar no âmbito do Plano de Avaliação aprovado para o Programa, com objetivos específicos ou de natureza temática.

Este exercício é, de certo modo, complementar aos exercícios de avaliação impostos por normativos comunitários e visa apoiar a operacionalização das condições de suporte indispensáveis a uma gestão mais estratégica e eficaz das Intervenções cofinanciadas pelos Fundos Estruturais. Semestralmente é processada informação quantitativa resultante da evolução das dinâmicas de aprovação e realização/execução das ajudas veiculadas através das diferentes tipologias de intervenção aos respetivos destinatários-alvo, mas também de informação qualitativa que reflita as tendências de evolução que caracterizam a envolvente contextual das Intervenções.

A utilização de manuais de procedimentos constitui um exemplo de boa prática na gestão do Programa. No decorrer de 2013, a AG promoveu a atualização dos manuais, nomeadamente os descritos no **Quadro 22**.

Quadro 22 Manuais de Procedimentos da AG

Descrição	Versão	Data de aprovação	
		OI	AG
Manual de Procedimentos de Verificação das Operações do Programa Intervir+	7	-	24.07.2013
Manual de Procedimentos do Programa Intervir+ (Para as Tipologias de Investimentos em que não há delegação de competências no Organismo Intermédio - IDE, IP-RAM)	5	-	27.08.2013

Realça-se ainda a emissão de orientações quer aos organismos associados à gestão, quer aos beneficiários (**Quadro 23**), centradas em matérias relacionadas com a aplicação do quadro regulamentar, visando garantir a harmonização das normas nacionais e comunitárias.

Quadro 23 Orientações Técnicas de Gestão

Descrição	Data de aprovação
Orientação da AG sobre a data limite para a conclusão de projetos	17.09.2013

A AG, nos termos do artigo 13º do Regulamento (CE) n.º 1828/2006 da Comissão, de 8 de dezembro, procede a verificações administrativas e verificações no local.

No âmbito das verificações administrativas não delegadas, estas são efetuadas a todos os pedidos de pagamento e a toda a despesa formalizada pelos beneficiários, incidindo sobre toda a documentação apresentada pelo beneficiário (análise a 100% dos documentos de despesa apresentados) que deu origem à despesa formalizada (faturas, recibos, extratos bancários, documentos de contratação pública, autos de medição, etc.).

No âmbito das verificações no local de operações singulares que não se encontram delegadas, as mesmas são exercidas pela AG.

Como referido em anteriores reportes, parte das verificações no local de operações singulares encontram-se delegadas no Organismo Intermédio (OI), mediante acordo escrito, concretamente, com o IDE, IP-RAM, sendo que o resultado das verificações de gestão realizadas neste âmbito pelo OI, deverá ser periodicamente reportado à AG.

Relativamente às verificações no local não delegadas a AG tem efetuado um acompanhamento do grau de execução financeira das operações aprovadas, através dos mapas de monitorização do Programa Intervir+. Neste sentido e de acordo com o Manual de Procedimentos de Verificações de Operações do Programa Intervir+, foram selecionadas, em 2013, cinco operações a verificar no local, cujos montantes verificados corresponderam a uma amostra representativa de pelo menos 50% das operações selecionadas, conforme demonstra o **Quadro 24**.

Quadro 24 Verificações no local realizadas em 2013 - AG

Eixo	Designação	N.º de Operações	Despesa executada nas operações selecionadas à data das verificações	Montantes Verificados	Taxa % Verificada
Eixo I	Inovação, Desenvolvimento Tecnológico e Sociedade do Conhecimento	1	1.872.009	1.721.935	92%
Eixo III	Desenvolvimento Sustentável	2	11.159.392	8.137.175	73%
Eixo IV	Coesão Territorial e Governança	1	1.264.780	1.264.400	100%
Total		4	14.296.180	11.123.510	78%

No decurso deste ano foram concluídas com emissão de decisão final, grande parte das verificações no local iniciadas em 2013, ficando por concluir apenas uma verificação no local que no final do ano se encontrava em fase de elaboração do respetivo relatório final. Acresce que em resultado da totalidade das ações de verificação no local concluídas até 31 de dezembro de 2013, não foram apuradas despesas não elegíveis.

No que concerne ao total das 30 verificações no local efetuadas no período 2009-2013, a despesa verificada na totalidade atingiu o montante de 64.084.826 euros, o que representou 79% das operações selecionadas e 29% do total da execução acumulada até à data, no montante de 219.257.597 euros (excluída a despesa executada pelo OI), conforme demonstra o **Quadro 25**.

Quadro 25 Verificações no local realizadas no período 2009-2013 AG

Eixo	Designação	N.º de Operações	Execução acumulada* (euros)	Montantes Verificados	Taxa % Verificada
Eixo I	Inovação, Desenvolvimento Tecnológico e Sociedade do Conhecimento	6	14.984.433	3.761.033	25%
Eixo II	Competitividade da Base Económica Regional	4	39.105.139	9.599.264	25%
Eixo III	Desenvolvimento Sustentável	6	35.436.716	10.040.865	28%
Eixo IV	Coesão Territorial e Governação	11	80.185.375	18.503.015	23%
Eixo V	Compensação dos Sobrecustos da Ultraperifricidade	2	46.315.431	21.446.840	46%
Eixo VI	Assistência Técnica	1	3.230.504	733.808	23%
Total		30	219.257.597	64.084.826	29%

* Esta execução corresponde a execução das tipologias de intervenção não delegadas no OI

Às verificações efetuadas pela AG acresce as efetuadas pelo organismo intermédio, apresentadas ainda neste ponto no destaque destinado à apresentação de informação quanto à atividade desenvolvida pelo mesmo. Ao considerarmos a globalidade das verificações no local, o Programa apresenta uma taxa de verificação de 11% (vd. **Quadro 26**).

Quadro 26 Verificações no local realizadas no período 2009-2013

Eixo	Designação	N.º de Operações	Execução acumulada (euros)	Montantes Verificados	Taxa % Verificada
Eixo I	Inovação, Desenvolvimento Tecnológico e Sociedade do Conhecimento	8	30.334.288	3.856.215	13%
Eixo II	Competitividade da Base Económica Regional	7	94.964.111	9.727.380	10%
Eixo III	Desenvolvimento Sustentável	6	35.436.716	10.040.865	28%
Eixo IV	Coesão Territorial e Governação	11	80.185.375	18.503.015	23%
Eixo V	Compensação dos Sobrecustos da Ultraperifricidade	12	316.528.304	21.522.633	7%
Eixo VI	Assistência Técnica	1	3.230.504	733.808	23%
Total		45	560.679.296	64.383.916	11%

Nos termos do contrato de delegação de competências celebrado entre o IDR, IP-RAM e o IDE, IP-RAM, ao abrigo do n.º 1 do artigo 42º do Regulamento (CE) n.º 1083/2006, de 11 de julho, a Autoridade de Gestão do Programa Intervir+ supervisiona as verificações administrativas e no local realizadas pelo Organismo Intermédio, visando obter garantias suficientes de que este desempenha eficazmente as funções que lhe foram delegadas.

Considerando que o procedimento de contratação de auditores externos para a realização da supervisão anual de 2012 e de 2013, sofreu um atraso significativo devido à tardia obtenção dos necessários pareceres prévios das entidades regionais responsáveis pelas áreas da Administração Pública e pelas Finanças, o respetivo contrato foi apenas celebrado em janeiro de 2013, com a empresa de auditoria "DFK & Associados - Sociedade de Revisores Oficiais de Contas, S.A.".

Assim no decurso deste ano, foi realizada a supervisão ao OI - IDE, IP-RAM relativa a 2012, em conformidade com o estipulado no Descrição do Sistema de Gestão e Controlo e do Manual de Procedimentos de Verificações de Operações do Programa Intervir+, encontrando-se no final do ano, concluída com emissão do respetivo relatório final.

Relativamente à supervisão anual de 2013 e face à proximidade de conclusão da anterior, a AG optou por realizá-la no decurso do primeiro semestre de 2014.

Descrição dos Sistemas de Gestão e Controlo

Em conformidade com o artigo 71º do Regulamento (CE) n.º 1083/2006 do Conselho, de 11 de julho, é responsabilidade da Autoridade de Gestão do Programa Intervir+ a elaboração da descrição do Sistema de Gestão e Controlo do Programa, que engloba todos os aspetos relativos à organização e procedimentos da Autoridade de Gestão, da Autoridade de Certificação, do Organismo Intermédio afeto ao Programa e, finalmente, da Autoridade de Auditoria e de outros organismos que efetuem auditorias sob a sua responsabilidade. Desde 03.04.2009 que os sistemas de gestão e controlo criados para o Programa Operacional cumprem as disposições dos artigos 58º a 62º do Regulamento (CE) n.º 1083/2006 do Conselho, de 11 de julho.

Por preceito, a atualização da Descrição dos Sistemas de Gestão e Controlo do Programa Intervir+, realiza-se anualmente ou sempre que se justifique a sua necessidade, efetuando-se o seu registo na folha de controlo de documento, de acordo com a norma NP EN ISO 9001:2000, dando origem a uma nova versão do respetivo documento.

Assim sendo, a Descrição foi atualizada em 16.09.2013, cujo procedimento compreendeu a consulta a todas unidades envolvidas na gestão do Programa, incluindo o Organismo associado à gestão. Nesta atualização foram tidas em conta as recomendações e insuficiências apontadas nos relatórios da Inspeção-Geral de Finanças e complementarmente no âmbito da supervisão.

Esta atualização justificou-se essencialmente pela alteração de alguma legislação comunitária, nacional e regional com reflexos na gestão do PO.

Estas alterações são comunicadas às Autoridades de Certificação e de Auditoria, sendo que esta última, procederá ao seu reporte à Comissão Europeia, aquando da emissão do seu Relatório Anual.

Tendo surgido uma recomendação, em sede de Relatório Final da Auditoria aos Sistemas de Gestão e Controlo do Programa Intervir+, da responsabilidade da IGF, recebido por esta AG em 13.11.2013, na mesma data, procedeu-se aos devidos ajustamentos e ao reenvio da 5ª Versão da Descrição do Sistema de Gestão e Controlo, para efeitos de substituição da versão anteriormente enviada

Sistema de Informação

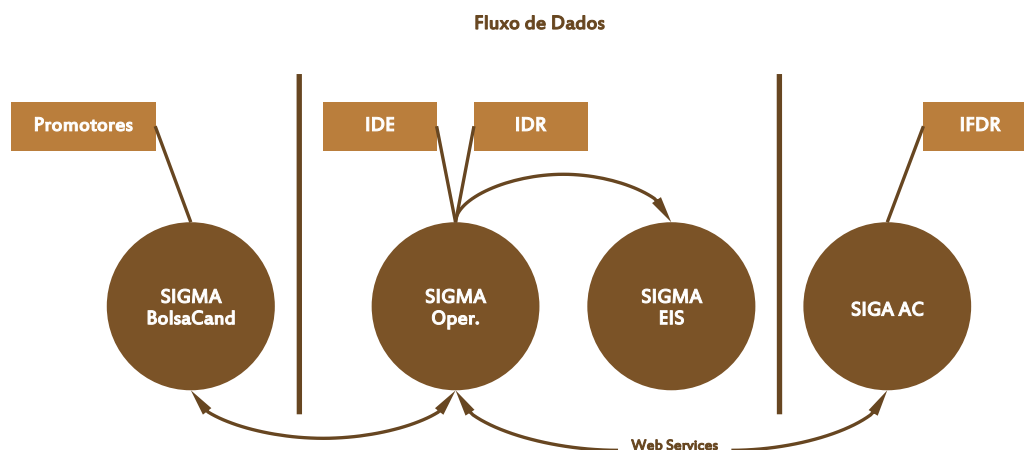
O sistema de informação de suporte à Autoridade de Gestão do Programa Intervir+ é designado de Sistema Integrado de Gestão de Financiamento de Projetos (SIGMA).

Através deste sistema é possível garantir a recolha, processamento, análise, reporte e envio de dados para a autoridade de certificação.

Este sistema é igualmente utilizado pelo Organismo Intermédio IDE, IP-RAM, no registo, acompanhamento e avaliação dos projetos dos Sistemas de Incentivos do Programa Intervir+.

O SIGMA é compreendido por três grandes módulos, nomeadamente o SIGMA/OPER, o SIGMA/Bolsa Cand e o SIGMA/EIS.

Ligação entre sistemas



O módulo SIGMA/OPER tem como objetivo principal implementar e gerir o ciclo de vida das candidaturas (gestão e acompanhamento de projetos públicos ou equiparados e projetos no âmbito dos Sistemas de Incentivos).

O módulo designado por SIGMA/BolsaCand, que inclui quer a Bolsa de Candidaturas de Projetos Públicos ou Equiparados, quer a Bolsa de Candidaturas de Incentivos, é um módulo que se encontra integrado no sítio Internet do IDR, IP-RAM, através do qual é possível a submissão de candidaturas e pedidos de alteração e o registo da execução física e financeira de candidaturas.

O módulo SIGMA/EIS é um sistema de apoio à decisão da Autoridade de Gestão, orientado essencialmente para a gestão de topo.

O SIGMA interage igualmente com o SIGMA *PaperLess* (SIGMA_P) que é o sistema de Gestão Documental de suporte ao Programa Intervir+.

No que se refere à segurança de informação, o SIGMA encontra-se instalado numa infraestrutura baseada nas Boas Práticas de Segurança de Informação, de acordo com o referencial normativo ISO/IEC 27002.

No decorrer de 2013 foram realizadas vários desenvolvimentos no sistema, relacionados com a solução de problemas detetados e com implementação de novas funcionalidades, na sequência das necessidades identificadas pelos seus utilizadores e com vista a melhoria dos processos e procedimentos internos de suporte à gestão do Programa.

Tendo em conta os desenvolvimentos realizados nos últimos anos, o sistema de informação respondeu satisfatoriamente às necessidades da Autoridade de Gestão, contendo a informação necessária para o acompanhamento da pista de auditoria, tendo-se assistido também à diminuição dos fluxos em papel, em detrimento de um aumento gradual do processo de desmaterialização das operações de financiamento.

Durante este período, foram implementadas grande parte das recomendações resultantes da Auditoria da IGF à Segurança do Sistema de Informação do Programa Intervir+ no ano anterior.

Organismo Intermédio

O IDE, IP-RAM, Organismo Intermédio (OI) do Programa, desempenha em parceria com a AG um conjunto de funções de gestão estabelecidas através de contrato e associadas à gestão dos Sistemas de Incentivos: EMPREENDINOV; SIRE; QUALIFICAR+; +CONHECIMENTO; SI TURISMO; SI FUNCIONAMENTO e SI INTERNACIONALIZAÇÃO (vd. Capítulo 1 - Apresentação do Programa Operacional).

O IDE, IP-RAM é uma entidade pública administrativa criada com o fim específico de promover o desenvolvimento empresarial e o apoio, direto ou indireto, ao fortalecimento e modernização das estruturas empresariais da Região Autónoma da Madeira, nos sectores secundário e terciário, em especial no que se refere às pequenas e médias empresas, tendo por outro lado, uma vasta experiência em anteriores períodos de programação na gestão de sistemas de incentivos neste âmbito.

É o Organismo que na RAM fornece garantias de competências no domínio em causa e ainda garantias em matéria de gestão administrativa e financeira, bem como de solvabilidade.

Em concreto, o contrato de delegação de competências prevê a delegação de poderes no IDE, IP-RAM, para a prática de atos no âmbito da tipologia de investimentos “Incentivos às empresas, designadamente Pequenas e Médias Empresas” prevista no Eixo Prioritário I - Inovação, Desenvolvimento Tecnológico e Sociedade do Conhecimento e no Eixo Prioritário II - Competitividade da Base Económica Regional, bem como no âmbito da tipologia de investimentos “Incentivos às Empresas para Compensação dos Sobrecustos da Ultraperiféricidade” enquadrada no Eixo Prioritário V - Compensação dos Sobrecustos da Ultraperiféricidade. Este contrato teve início em 12.04.2008, dia seguinte ao da sua aprovação em sede de Comissão Governamental de Orientação, envolvendo um montante indicativo de financiamento público total de 106 milhões de euros.

Este contrato já foi objeto de quatro alterações, duas decorrentes da necessidade de incluir os novos Sistema de Incentivos, na primeira alteração foi incluído o “+CONHECIMENTO - Sistema de Incentivos à Investigação, Desenvolvimento Tecnológico e Inovação da Região Autónoma da Madeira” e na segunda o “SI FUNCIONAMENTO - Sistema de Incentivos ao Funcionamento das Empresas da Região Autónoma da Madeira”. A quarta alteração, de 11 de abril de 2012, reduz o montante indicativo de financiamento público total para 98,7 Milhões de euros, originado pela uniformização da taxa de apoio FEDER aos incentivos a empresas para um valor indicativo máximo de 85%.

Neste sentido, o IDR, IP-RAM pelo facto de não deter experiência direta na gestão de sistemas de incentivos, passa a assegurar com esta delegação, ganhos na gestão das operações a financiar que não seriam obtidos caso a Autoridade de Gestão mantivesse para si os poderes delegados.

Os Sistemas de Incentivos abrangidos pelo contrato de delegação de funções foram designados de: EMPREENDINOV; SIRE; QUALIFICAR+; +CONHECIMENTO; SI TURISMO; SI FUNCIONAMENTO e SI INTERNACIONALIZAÇÃO.

O SI EMPREENDINOV pretende contribuir para a mudança e crescimento da economia regional, através do estímulo ao surgimento de novos empreendedores e à criação de novas empresas, capazes de contribuir para a diversificação e competitividade do tecido empresarial, através de investimentos conducentes à introdução de novos produtos, novos processos tecnológicos, novas técnicas de distribuição, marketing, informação e comunicação, técnicas de inovação, racionalização energética e gestão ambiental, entre outros fatores de competitividade.

O SI SIRE tem como objetivo a modernização das estruturas físicas, o reordenamento territorial e a integração no espaço urbano. Esta medida de apoio à revitalização empresarial contempla três áreas fundamentais: os Projetos Especiais, que se identificam com os apoios diretos à dinamização das empresas; os Projetos de Revitalização dos Parques Empresariais e os Projetos Integrados associados à vertente da revitalização e integração urbanística.

O SI QUALIFICAR+ privilegia intervenções integradas e inovadoras, numa perspetiva de mercado global, visando a criação de valor acrescentado no tecido empresarial regional, em especial através do estímulo de fatores dinâmicos de competitividade.

Programa Operacional de Valorização do Potencial Económico e Coesão Territorial da RAM

O SI +CONHECIMENTO pretende intensificar o esforço regional de Investigação e Desenvolvimento Tecnológico (I&DT) e a criação de novos conhecimentos com vista ao aumento da competitividade das empresas, promovendo a articulação entre estas e as entidades do Sistema Científico e Tecnológico.

O SI TURISMO apoia empresas do sector do turismo que desenvolvam operações de investimento integrados e inovadores, associados aos produtos turismo natureza, sol e mar, saúde e bem-estar, *touring* cultural e paisagístico, turismo náutico, turismo de negócios e golfe, que incidam, preferencialmente, em fatores dinâmicos da competitividade.

O SI FUNCIONAMENTO tem por objetivo compensar os custos adicionais resultantes dos *handicaps* naturais das regiões ultraperiféricas, através da redução das despesas correntes das micro e pequenas empresas, contribuindo, assim, para a sustentabilidade destas no atual período de crise económica e financeira.

De realçar que a implementação do SI FUNCIONAMENTO, e face à natureza do mesmo, exigiu da parte do IDE, IP-RAM uma estreita articulação com autoridades regionais, nacionais e comunitárias necessárias à sua correta interpretação e operacionalização. Este Sistema de Incentivo foi objeto de notificação em 2009, tendo sido aprovado pela CE através da Decisão C(2009) 9937, de 15 de dezembro (Auxílio Estatal n.º 584/2009).

O SI INTERNACIONALIZAÇÃO tem por objetivo promover a internacionalização do tecido empresarial regional, visando a conquista de novos mercados, potenciando assim o nível de competitividade das empresas regionais, através da presença ativa das empresas regionais no mercado global, apostando no conhecimento de mercados, desenvolvimento e promoção internacional de marcas, promoção e marketing internacional, prospeção e presença em mercados internacionais, com exclusão da criação de redes de comercialização no exterior.

O IDE, IP-RAM, ao abrigo do contrato de delegação de competências, tem as seguintes competências: valida as candidaturas; procede à sua análise; elabora a proposta de decisão e submete à Autoridade de Gestão do Programa Intervir+; efetua o contrato de concessão de incentivos financeiros com o beneficiário; analisa os pedidos de pagamentos e efetua os pagamentos aos beneficiários, bem como procede às verificações de gestão.

Para a boa execução dos sistemas de incentivos o IDE, IP-RAM elaborou um conjunto de documentos orientadores, para os potenciais beneficiários, os quais encontram-se disponibilizados no site do IDE, IP-RAM, nomeadamente o Guia do formulário de candidatura, Guia do Beneficiário e o Guia de Pedido Pós-Contratação.

Quadro 27 Manuais de Procedimentos do OI

Descrição	Versão	Data de aprovação	
		OI	AG
Manual de Procedimentos dos Sistemas de Incentivos	10	09.07.2013	05.09.2013

Fonte: IDE, IP-RAM

Igualmente, o IDE, IP-RAM colabora com a Autoridade de Gestão na atualização do SIGMA, na elaboração da monitorização mensal, nos pedidos de pagamentos à Comissão Europeia, na verificação da complementaridade e da sobreposição de operações, na elaboração dos relatórios anuais de execução, nos estudos de avaliação e demais matérias associadas à gestão do Programa Intervir+.

Ainda no que diz respeito às funções delegadas no IDE, IP-RAM, nomeadamente quanto a verificações de gestão, registe-se que até final de 2013 foram efetuadas as seguintes verificações no local.

Quadro 28 Verificações no local OI - 2009-2013

Eixo	Designação	Vertente de Intervenção	N.º de Operações	Execução acumulada* (euros)	Montantes Verificados	Taxa % Verificada
Eixo I	Inovação, Desenvolvimento Tecnológico e Sociedade do Conhecimento	Incentivos Diretos e Indiretos às empresas	2	8.665.327	95.182	1,1%
Eixo II	Competitividade da Base Económica Regional	Projetos de investimento empresarial integrados e inovadores	3	20.368.319	128.116	0,6%
Eixo V	Compensação dos Sobrecustos da Ultraperifericidade	Despesas de Funcionamento das Atividades Económicas	10	37.381.745	75.793	0,2%
Total			15	66.415.391	299.091	0,5%

* Esta execução corresponde a execução das tipologias de intervenção delegadas no OI

Fonte: IDE, IP-RAM

Programa Operacional de Valorização do Potencial Económico e Coesão Territorial da RAM

Até final de 2013, foram efetuadas verificações no local pelo Organismo Intermédio que correspondem a 15 projetos e a um montante de 299.091 euros, atingindo uma taxa de verificação de 0,5%.

No entanto, no decurso de 2013 foram planeadas 104 verificações no local, cobrindo projetos do SI Funcionamento e dos sistemas de incentivos ao investimento, tendo decorrido os trabalhos de verificação no local, com início no último trimestre de 2013.

Relativamente a atividades de informação e publicidade no âmbito dos Sistemas de Incentivos, o IDE, IP-RAM desenvolveu um conjunto variado de atividades.

As Ações Estruturantes foram as seguintes:

- **Sítio Web:** O IDE, IP-RAM mantém no seu sítio na Internet - www.ideram.pt - informação atualizada sobre os diferentes sistemas de incentivos e apoios ao investimento com cofinanciamento do Programa Intervir+;
- **Divulgação de notícias, eventos e outras informações pertinentes nas diferentes redes sociais, nomeadamente no Facebook e no Twitter;**
- **Divulgação por meios eletrónicos de quatro edições da Newsletter do IDE, IP-RAM.**

As Ações Temáticas assumiram a seguinte forma:

- **Exposições:** Participação nas principais três Exposições Empresariais da Região com vista a divulgar os instrumentos de apoio direcionados ao tecido empresarial.

Quadro 29 IDE - Exposições Empresariais - 2013

Designação da Exposição	Datas	Local
Expomadeira (Organização: ACIF/CCIM)	05 a 14 de julho	Funchal (CIFEC - Madeira Tecnopólo)
Expo Porto Santo / Nautitur (Organização: ACIPS)	30 de agosto a 8 de setembro	Porto Santo
FIC - Feira da Indústria e da Construção (Organização: ASSICOM)	17 a 29 de setembro	Funchal (Placa Central da Avenida Arriaga)

Fonte: IDE, IP-RAM

- **Sessões de Divulgação:** Estas Sessões foram essencialmente direcionadas às Associações Empresariais, ao Tecido Empresarial, atuais ou potenciais investidores e tiveram como objetivo a divulgação dos vários instrumentos de apoio às empresas.

Quadro 30 IDE - Sessões de Divulgação - 2013

Designação da Sessão	Data	Local
Participação do Presidente do IDE, IP-RAM, enquanto orador, no Seminário da Ordem dos Economistas com o tema "Oportunidades para a gestão - redução de custos para a micro e pequenas empresas"	23-01-2013	Ordem dos Economistas, Funchal
Participação do Presidente do IDE, IP-RAM, enquanto orador, no 5º Fórum Empreendedorismo (Sociedade Garantia Mútua). Sessão temática sobre Inovação Empresarial e Empreendedorismo	31-01-2013	Fórum de Empregabilidade da Universidade da Madeira, Funchal
Apresentação pública do SI Internacionalização - Sistema de Incentivos à Internacionalização das Empresas da RAM	04-03-2013	Salão Nobre do Governo Regional, Funchal
Participação do IDE, IP-RAM no Encontro Empresarial Canárias - Madeira 2013, Las Palmas, Gran Canárias	De 05-03 a 09-03-2013	Las Palmas, Gran Canária
Participação do Presidente do IDE, IP-RAM, enquanto orador, no "Fórum Regional da Vinha e do Vinho", com o tema "Vinho e Economia Sustentável".	05-04-2013	Centro Cívico do Estreito de Câmara de Lobos
Participação do Presidente do IDE, IP-RAM como orador na sessão de divulgação dos diferentes instrumentos de apoio às empresas	03-05-2013	Sociedade Insular de Moagens
Sessão de divulgação do SI-Internacionalização, com a participação do Presidente do IDE, IP-RAM, Dr. Jorge Faria	06.05.2013	ACIF/CCIM, Funchal
Assinatura de protocolo de cooperação com a AICEP	22-05-2013	Salão Nobre do Governo Regional, Funchal
Participação do Presidente do IDE, IP-RAM no debate da TSF/Diário de Notícias intitulado "Ideias que Ficam"	30-05-2013	Estúdios da TSF, Funchal
Participação do Presidente do IDE, IP-RAM, enquanto orador, no Seminário "Moçambique: Um Caminho para a Internacionalização", com o tema "O SI-Internacionalização"	05-06-2013	Escola Profissional de Hotelaria e Turismo da Madeira, Funchal
Participação do Presidente do IDE, IP-RAM, enquanto orador, no Fórum Empresarial América Latina	15-07-2013	ACIF/CCIM, Funchal
Participação do Presidente do IDE, IP-RAM, enquanto orador, no Seminário "Moçambique: Um Caminho para a Internacionalização", com o tema "O SI-Internacionalização"	08-07-2013	'Business Lounge' da Expomadeira, Funchal
Participação do Presidente do IDE, IP-RAM, enquanto orador, no Tertúlia integrada nas Jornadas de Inovação em Santana, onde abordou os diferentes instrumentos de apoio às empresas	18-07-2013	Casa da Cultura de Santana, Santana
Assinatura de protocolo de cooperação com a ACIF	30-10-2013	Salão Nobre do Governo Regional, Funchal

Fonte: IDE, IP-RAM

Comissão de Acompanhamento (CA)

O órgão de acompanhamento do Programa Intervir+ é constituído pela Comissão de Acompanhamento que, tendo em conta o disposto no n.º 1 do artigo 63º do Regulamento (CE) n.º 1083/2006 do Conselho, de 11 de julho, exerce igualmente o acompanhamento do Programa Rumos.

A composição e o essencial das competências da Comissão de Acompanhamento são definidos nas decisões da Comissão Europeia que os aprovaram, sem prejuízo das competências definidas no artigo 43º do Decreto-Lei n.º 312/2007, de 17 de setembro, e no regulamento interno aprovado na 1ª CA de 26.11.2007.

A Comissão de Acompanhamento é presidida pela Autoridade de Gestão do Programa Operacional, integrando na sua composição, para além dos membros da Unidade de Gestão:

- Representantes da Administração Regional e Local, incluindo os das áreas do Desenvolvimento Rural, das Pescas, do Ambiente, do Ordenamento do Território e da Igualdade de Oportunidades;
- Representantes dos parceiros económicos e sociais regionais;
- Um representante de organizações não governamentais na área do ambiente;
- Um representante da Autoridade de Certificação do FEDER;
- Um representante da Autoridade de Certificação do FSE.

A Comissão de Acompanhamento integra representantes da Comissão Europeia a título consultivo, podendo ainda integrar, a título idêntico, representantes do Banco Europeu de Investimento e do Fundo Europeu de Investimento.

O Observatório do QREN, a Autoridade de Auditoria, o Coordenador Nacional da Estratégia de Lisboa e do Plano Tecnológico, o Departamento de Prospetiva e Planeamento, as Autoridades de Gestão dos PO Temáticos e dos restantes PO Regionais participam nas reuniões da Comissão de Acompanhamento, na qualidade de observadores.

Durante o ano de 2013, no contexto das suas competências, os membros da CA acompanharam a atividade do Programa, destacando-se a realização da reunião ordinária como o momento mais determinante dessa atividade (vd. **Quadro 31**).

Quadro 31 Comissões de Acompanhamento

Comissão de Acompanhamento	Data	Assuntos relevantes
6.05 Consulta Escrita	14.03.2013	SI-Internacionalização - Correções dos Critérios de Seleção da Portaria SI-Internacionalização - Projeto de Portaria
7ª Reunião	12.06.2013	Proposta de Relatório Anual de Execução de 2012
7.01 Comunicação	15.07.2013	Follow-up das Recomendações da Avaliação dos Sistemas de Incentivos e dos Instrumentos de Engenharia Financeira em vigor na RAM no período 2007-2013, no âmbito do Programa Intervir+
7.02 Comunicação	22.08.2013	Relatório de Monitorização do Programa Intervir+ - 2º semestre 2012
7.03 Comunicação	04.10.2013	Relatório de Monitorização do Programa Intervir+ - 1º semestre 2013

O relatório anual de execução de 2012, analisado e aprovado pela CA, foi enviado à CE no prazo legalmente estipulado. O documento foi declarado admissível por carta de 3 de julho (ref. Ares(2013) 2567600), por responder as exigências do n.º 3 do artigo 67º do Regulamento (CE) n.º 1083/2006 do Conselho, de 11 de julho, tendo o Relatório sido considerado aceite pela Comissão, após a consulta entre os serviços da mesma (carta de aceitação ref. Ares(2013) 2744758, de 24.07.2013).

2.7.2. Avaliação

Plano de Avaliação do Programa Intervir+

A Autoridade de Gestão do Programa Intervir+ realizou, durante os dois ciclos de avaliação, um conjunto de avaliações transversais e temáticas sendo que o primeiro ciclo, ocorreu durante o período 2009-2011 e centrou-se na operacionalização do Programa Intervir+ e o segundo, centrou-se no exercício da avaliação intercalar do Programa e em avaliações temáticas já concluídas, de acordo com o Cronograma de implementação do Plano de Avaliação do Programa Intervir+ (quadro infra).

O Plano de Avaliação, de natureza dinâmica, sofreu ao longo do período 2007-2013 os ajustes necessários, decorrentes das necessidades de avaliação específicas, à “medida das necessidades”, com incidência em tipologias específicas de intervenção.

Para além dos estudos de avaliação programados, o Plano de Avaliação prevê ainda a possibilidade de realizar avaliações de natureza estratégica. Tal foi o caso do *Plano Referencial Estratégico para a Economia da Madeira (PREE-RAM)*, centrado no próximo período de programação 2014-2020 e lançado por iniciativa do Organismo Intermédio IDE-RAM. Este exercício de avaliação não se cingiu à avaliação de ações cofinanciadas pelos Fundos comunitários, mas sim à avaliação da respetiva política pública, não tendo, por essa razão, sido objeto do mesmo tipo de tratamento e acompanhamento específico dado aos exercícios anteriores, pese embora o mesmo deva ser objeto de acompanhamento e debate no período que se segue (2014-2020).

Cronograma de implementação do Plano de Avaliação do Programa Intervir+

Exercícios de Avaliação	Entidade Responsável pela realização do Estudo	2009				2010				2011				2012				2013				2014			
		1T	2T	3T	4T	1T	2T	3T	4T	1T	2T	3T	4T	1T	2T	3T	4T	1T	2T	3T	4T	1T	2T	3T	4T
Avaliação da Operacionalização do Programa Intervir+																									
Avaliação Intercalar do Programa Intervir+	Sociedade Portuguesa de Inovação (SPI)																								
Avaliação temática dos Sistemas de Incentivos e Instrumentos de Engenharia Financeira em vigor na RAM	Instituto de Estudos Sociais e Económicos – IESE																								
Avaliação Temática em 2013 - Plano Referencial Estratégico para a Economia da Madeira (PREE-RAM)	IESE - Instituto de Estudos Sociais e Económicos																								

Avaliação Temática em 2013 - Plano Referencial Estratégico para a Economia da Madeira (PREE-RAM)

O Instituto de Desenvolvimento Empresarial, IP-RAM, Organismo Intermédio do Programa Intervir+, adjudicou ao IESE - Instituto de Estudos Sociais e Económicos, em maio de 2013, o *Plano Referencial Estratégico para a Economia da RAM (PREE-RAM)*, no horizonte de 2020, tendo o mesmo sido adjudicado, através da adoção do procedimento por ajuste direto com base no critério do valor, ao abrigo da al. a) do n.º 1 do artigo 20º do Código dos Contratos Públicos.

A formulação da Estratégia de Desenvolvimento Regional para a RAM no horizonte 2020 beneficiou da existência de um conjunto de importantes Referenciais Estratégicos preparados no quadro das atribuições e competências dos diversos Organismos do Governo Regional, os quais contribuíram para preencher as Condicionais ex-ante da programação dos Fundos Estruturais, nomeadamente, para estruturar Eixos de Intervenção do futuro Programa Operacional Madeira 2014-2020.

O Plano Referencial Estratégico para a Economia da RAM, no horizonte 2020 (PREE-RAM) é um desses Documentos com os seguintes objetivos específicos:

- Caracterização dinâmica da evolução dos principais agregados macroeconómicos da Economia da RA Madeira.
- Caracterização dinâmica da evolução dos principais setores de atividade que estruturam a Economia da RA Madeira.
- Diagnóstico estratégico das capacidades e competências das estruturas de apoio ao desenvolvimento empresarial existentes na RAM.
- Diagnóstico estratégico das capacidades e competências das infraestruturas tecnológicas existentes na RAM.
- Construção de Análises SWOT da Economia Regional e do Tecido Empresarial Regional.

Programa Operacional de Valorização do Potencial Económico e Coesão Territorial da RAM

- Identificação de oportunidades de desenvolvimento empresarial para a RA Madeira nos setores de especialização, à luz das prioridades da Estratégia EU 2020.
- Identificação de oportunidades de desenvolvimento empresarial para a RA Madeira nos setores emergentes, à luz das prioridades da Estratégia EU 2020.
- Construção de Cenários Prospetivos de Desenvolvimento da Economia Regional no Horizonte 2020.
- Identificação de Desafios e Necessidades de intervenção no próximo período de programação 2014-2020.

Na elaboração do PREE-RAM deverão ser tidos em consideração os requisitos fixados pelos documentos de trabalho da Comissão Europeia para suportar tecnicamente a preparação dos instrumentos do novo ciclo de programação dos Fundos Estruturais, assim como os requisitos fixados pela Autoridade de Gestão ao nível dos objetivos Temáticos e Prioridades de Investimento e da Estrutura das Condicionalidades ex-ante definidos para o Instituto de Desenvolvimento Empresarial, IP-RAM.

O Relatório Final do Plano foi aceite pela entidade adjudicante em dezembro de 2013.

Follow-up das Recomendações da Avaliação dos Sistemas de Incentivos e Instrumentos de Engenharia Financeira em vigor na RAM

A programação do QREN contemplou, o imperativo de proceder à divulgação dos resultados dos processos de avaliação do QREN e dos PO, bem como a necessidade de promover o follow-up das recomendações das avaliações desenvolvidas ao longo do período de programação 2007-2013. Esta obrigação encontra-se prevista nos capítulos do Programa Operacional sobre Disposições de implementação/Modelo de governação, nomeadamente no que se refere à Monitorização e Avaliação, onde consta o princípio da resposta obrigatória.

A equipa de avaliação do IESE apresentou um conjunto de 12 recomendações, sendo que 11 foram aceites e apenas 1 não foi aceite.

Apresenta-se de seguida o quadro do “follow-up” de cada uma das recomendações que consta do Relatório Final da Avaliação dos Sistemas de Incentivos e dos Instrumentos de Engenharia Financeira em vigor na RAM no período 2007-2013, no âmbito do Programa Intervir+, de acordo com o modelo elaborado pelo Observatório do QREN e adotado pela Rede de avaliação do QREN.

Por último, das principais conclusões deste exercício de Avaliação, espera-se que o “follow-up” permita reforçar a aprendizagem interna ao nível da execução do Programa Intervir+ por via do envolvimento dos vários “stakeholders” relevantes na execução do Programa e do maior grau de transparência na “prestação de contas” no que diz respeito à aplicação dos Fundos Estruturais na Região Autónoma da Madeira.

Quadro-síntese das principais conclusões e recomendações da Avaliação dos Sistemas de Incentivos e Instrumentos de Engenharia Financeira em vigor na RAM

Recomendações	Follow-up (aceite, parcialmente aceite, não aceite, reencaminhada)	Justificar resposta	Principais iniciativas a promover com vista à implementação da recomendação (quando aceite ou parcialmente aceite)	Estado de concretização das iniciativas (implementada, em desenvolvimento,...)
R1. Dados os atuais níveis de realização e o próximo fim do período de programação/ elegibilidade da despesa, recomenda-se a criação de uma Task Force de Acompanhamento dos projetos no seio do IDE que deveria de forma sistemática contactar os empresários (incluindo presencialmente) com atrasos de realização significativos, por forma a tipificar situações e tentar encontrar e/ou ajudar a negociar soluções junto da banca, garantia mútua, etc. ou ajustar regras internas: sistema de adiantamentos dos SI, adaptação do conteúdo dos projetos aprovados, etc.	Aceite		O reforço das ações de acompanhamento dos projetos com fraca / nula execução é uma preocupação que está desde de 2012 no centro da ação do IDE e culminou com a anulação de diversas candidaturas no âmbito dos SI e respetiva descativação do incentivo. Com o objetivo de recuperar alguns projetos e acelerar a taxa de execução foram alteradas as normas de pagamento do incentivo, prescindiu-se das garantias bancárias para algumas modalidades de pagamento para as PME's, minimizando por esta via os encargos financeiros a suportar pelas empresas. Foram igualmente encetadas negociações com as entidades envolvidas no âmbito das Linhas de Crédito (garantia mútua e banca) que culminaram na prorrogação do período de candidaturas para algumas Linhas e alargamento do período de carência para outras. O IDE tem tido uma atitude proactiva junto dos diferentes autores envolvidos nos projetos de investimento	Implementada

Programa Operacional de Valorização do Potencial Económico e Coesão Territorial da RAM

Recomendações	Follow-up (aceite, parcialmente aceite, não aceite, reencaminhada)	Justificar resposta	Principais iniciativas a promover com vista à implementação da recomendação (quando aceite ou parcialmente aceite)	Estado de concretização das iniciativas (implementada, em desenvolvimento,...)
R2. A Task Force proposta deveria ser capaz de detetar os projetos sem condições de levar o investimento a bom termo; naqueles em que não for possível encontrar soluções razoáveis face aos objetivos e ao calendário do Intervir+, os projetos deverão ser cancelados e as correspondentes verbas reafectadas a outros projetos do Programa (SI preferencialmente, se houver procura).	Aceite		Durante o ano de 2011 e 2012 foram identificados um conjunto de projetos que não garantiam nem ofereciam condições quanto à sua execução. Após esta constatação foram desencadeados os processos legais que conduziriam à anulação do incentivo, resolução do contrato, possibilitando assim a reafecção das verbas a outros projetos.	Implementada
R3. Dado que os contributos têm dimensão limitada no tecido empresarial da RAM (e estão ainda dependentes da realização concreta dos projetos e consecução dos seus objetivos), importa prosseguir os esforços desenvolvidos (empreendedorismo, I&DT, fatores dinâmicos de competitividade, ...) numa perspetiva de maior seletividade, com melhor utilização dos instrumentos de Engenharia financeira e promovendo uma forte complementaridade com os Sistemas de Incentivos.	Aceite		O IDE com o objetivo de promover o empreendedorismo procedeu à alteração em finais de 2009 do diploma que regulamenta o EMPREENDINOV, aumentando a taxa de comparticipação para 60% a fundo perdido. Nos últimos 2 anos, por força da conjuntura económica desfavorável aliada à seletividade dos sistemas de incentivos, as empresas regionais encontraram nas Linhas de Crédito, uma alternativa de financiamento para os investimentos essenciais à atividade, onde o esforço nos fatores dinâmicos de competitividade é praticamente inexistente.	Implementada
R4. Os FDC devem constituir a base dos próximos Sistemas de Incentivos ao Investimento empresarial, deixando para outros instrumentos (p.e., Linhas de Crédito) o financiamento aos fatores necessários à atividade, através de uma maior complementaridade de objetivos e regras de acesso entre as duas tipologias de apoios.	Aceite		A metodologia proposta já consta no diagnóstico prospetivo regional para o período 2014 - 2020.	Recomendação a considerar no próximo período de programação
R5. O apoio ao empreendedorismo deve ser prosseguido e favorecido em termos de incentivo a fundo perdido mas de forma mais seletiva, apenas para a criação de novas empresas inovadoras e qualificantes. Tal implicará a afinação de conceitos e uma definição clara de áreas/atividades com interesse para o desenvolvimento da Região que justifiquem um esforço público especial. Dada a maior margem de manobra das novas empresas na escolha de localização das suas unidades produtivas, a questão da majoração regional (e/ou apoios centrados nos parques empresariais) não pode deixar de ser equacionada neste âmbito.	Não Aceite	Considerando a proximidade do encerramento do atual período de programação não será conveniente aumentar a seletividade e as condições que regulamentam o acesso aos sistemas de apoio que dinamizam o empreendedorismo, ainda para mais, num período de forte contração do investimento privado numa região com a mais alta taxa de desemprego jovem do país. No próximo quadro estas preocupações serão implementadas e ajudarão a promover um crescimento sustentado e mais equilibrado na região.		
R6. O apoio a iniciativas inovadoras e à cooperação com os centros produtores de conhecimento/ universidades deverá manter-se como uma prioridade para a Região e como tal ser acarinhado pelos poderes públicos; nesse sentido são essas iniciativas que poderão merecer apoios ou componentes de apoio não reembolsável. A noção de inovação - tanto enquanto projetos como enquanto componentes/tipologias de despesas - deve ser reponderada no sentido de restringir a elementos com valor acrescentado para a economia regional; a identificação das despesas em FDC deve também ser revista em consonância.	Aceite		O Recente Plano de Ação para a Investigação, Desenvolvimento Tecnológico e Inovação da RAM integra os elementos chaves da evolução da região nos domínios da investigação e da inovação e já prevê o envolvimento de entidades públicas e privadas com o objetivo de reforçar os investimentos nestes domínios e aproximar a Madeira dos valores médios nacionais. O reforço da cooperação institucional no âmbito da inovação e ID&T será uma prioridade para o próximo período de programação. No futuro a promoção do investimento empresarial assentará no apoio a fundo perdido para as atividades produtoras de bens e serviços transacionáveis, bem como no apoio a projetos empresariais que visam o investimento em inovação, criatividade, internacionalização e formação de competências fundamentais para o reforço da competitividade das empresas, em particular das PME.	Recomendação a considerar no próximo período de programação

Programa Operacional de Valorização do Potencial Económico e Coesão Territorial da RAM

Recomendações	Follow-up (aceite, parcialmente aceite, não aceite, reencaminhada)	Justificar resposta	Principais iniciativas a promover com vista à implementação da recomendação (quando aceite ou parcialmente aceite)	Estado de concretização das iniciativas (implementada, em desenvolvimento,...)
R7. Os apoios a projetos que não se traduzam em mudança qualitativa significativa para as empresas promotoras ou para a competitividade da Região deveriam ter acesso apenas às Linhas de Crédito ou outros instrumentos de Engenharia Financeira (que seriam então transversais ao tecido empresarial). Os instrumentos de engenharia financeira passariam, assim, a complementares da estratégia de desenvolvimento e dos Sistemas de Incentivos mas menos seletivos; seriam os instrumentos “naturais” de apoio ao investimento empresarial; poderiam incluir o apoio ao fundo de maneo mas apenas ligado a projetos de investimento.	Aceite		Está previsto um novo modelo de apoio ao investimento para o próximo período de programação que visa melhorar a eficácia e a eficiência dos instrumentos operacionais de cofinanciamento (ações de parceria e de eficiência coletiva, instrumentos financeiros, etc.) através de um apoio mais simplificado mas mais exigente em termos de resultados e de demonstração e disseminação de conhecimento e boas práticas.	Recomendação a considerar no próximo período de programação
R8. Face aos objetivos da Estratégia Europa 2020, das orientações para os Fundos Estruturais em 2014-20, da nova prioridade dada à engenharia financeira e das regras próprias das regiões “desenvolvidas”, será indispensável desenvolver este tipo de instrumentos no próximo período de programação, designadamente criando fundos de capital de risco ou business angels para os quais sejam canalizados os projetos start-up ou inovadores com elevado risco.	Aceite		Está em curso a elaboração dum Plano Estratégico para a Economia da Madeira (PRE- RAM) para o período 2014 - 2020 com a finalidade de apurar os melhores instrumentos e as áreas de intervenção, à luz das prioridades da Estratégia EU 2020. No desenvolvimento do estudo serão auscultados todos os Stakeholders relevantes no âmbito da ação empresarial. Os projetos start-up ou inovadores com elevado risco serão canalizados para fundos de capital de risco ou business angels a criar para o efeito.	Recomendação a considerar no próximo período de programação
R9. Os instrumentos de engenharia financeira deveriam constituir a ferramenta base de apoio ao investimento empresarial na Madeira, deixando para os Sistemas de Incentivos uma atuação mais seletiva e mais virada para a mudança do paradigma de desenvolvimento da Região, designadamente no que respeita a inovação e a internacionalização.	Aceite		A metodologia proposta consta já no Diagnóstico prospetivo Regional para 2014-2020. Os Sistemas de Incentivos ao Investimento serão canalizados para reforçar a inovação e a competitividade das empresas através de alterações qualitativas no processo de produção e/ou de comercialização ou de racionalização de custos, por introdução de novas tecnologias ou saber fazer. Na vertente da internacionalização foi disponibilizado em Março de 2013 um Sistema de Incentivos à Internacionalização destinado a impulsionar a penetração e posicionamento das empresas regionais no mercado global e reforçar por esta via as competências chaves da competitividade.	Recomendação a considerar no próximo período de programação
R10. As Linhas de Crédito deveriam tender a focalizar-se mais nos objetivos de modernização empresarial e, portanto, a constituir instrumentos complementares dos Sistemas de Incentivos, em duas dimensões: - apoio a projetos que não respondam às condições seletivas de acesso dos Sistemas de Incentivos, mas que se enquadrem nos objetivos por eles visados; - apoio a despesas não financiáveis de projetos aprovados pelos Sistemas de Incentivos.	Aceite		O apoio a projetos que não se traduzam em mudanças qualitativas significativas para as empresas promotoras ou para a competitividade da Região serão no futuro apoiados de forma transversal através das Linhas de Crédito ou através de outros instrumentos no âmbito da Engenharia Financeira.	Recomendação a considerar no próximo período de programação
R11. O papel dos Organismos técnicos/especializados poderia ser valorizado no processo de decisão dos projetos, sem pôr em causa a supervisão e autonomia do IDE que contribui para dar coerência às decisões e não subordinar decisões sobre o todo a aspetos particulares dos projetos. Contudo, sobretudo no caso do turismo e da I&DT, a intervenção na fase da instrução/análise dos projetos ganharia em ser mais robusta, ao mesmo tempo que haveria clara vantagem em que os organismos técnicos especializados pudessem acompanhar tecnicamente o desenrolar do projeto até à sua conclusão. Nesse contexto, poderiam aconselhar o promotor, prevenir desvios, alertar o IDE para eventuais alterações técnicas aos projetos, dar parecer sobre elas e, finalmente, avaliar se os resultados das componentes foram atingidos, retirando ensinamentos para a sua divulgação no quadro do prosseguimento das políticas públicas sectoriais.	Aceite		Atendendo a que o atual período de programação se encontra já muito próximo do seu encerramento, esta recomendação será tida em conta na estrutura de governação do PO do próximo período de programação.	Recomendação a considerar no próximo período de programação

Recomendações	Follow-up (aceite, parcialmente aceite, não aceite, reencaminhada)	Justificar resposta	Principais iniciativas a promover com vista à implementação da recomendação (quando aceite ou parcialmente aceite)	Estado de concretização das iniciativas (implementada, em desenvolvimento,...)
R12. Recomenda-se que logo que as atuais condições económico-financeiras negativas sejam minoradas se passe progressivamente a um paradigma mais estruturante de apoios ao funcionamento da economia madeirense, com o acento a ser colocado nos custos de transporte das empresas exportadoras tanto de produto final, como de matérias-primas e fornecimentos necessários para esse produto acabado. Tratar-se-ia, pois, de apoiar de forma significativa os custos permanentes que reduzem a competitividade das empresas madeirenses face às congéneres do Continente: tanto no transporte de inputs para a produção provenientes do Continente como dos produtos finais exportados, deveria haver um forte apoio à redução dos custos de transporte entre o Continente e a Madeira. Tais apoios poderiam incluir algum elemento de moderação do custo salarial, desde que suportado em estudo que meça diferenciais em relação ao Continente português. A questão da utilização dos apoios ao funcionamento no quadro das despesas de internacionalização/prospecção de mercados deve também ser equacionada neste contexto, enquanto complemento/ antecipação do acesso aos incentivos ao investimento.	Aceite		A Região pretende no futuro alocar às empresas, de uma forma direta e indireta, a totalidade da dotação dos sobrecustos para financiamento das despesas correntes, despesas com a internacionalização e ainda afetar uma parcela à engenharia financeira através da criação ou participação de um fundo de capital de risco. Relativamente às iniciativas a implementar o IDE atenderá às orientações da Comissão Europeia para este tipo de auxílio.	Recomendação a considerar no próximo período de programação

A 16 de julho de 2013 foi enviada a Comunicação aos membros da Comissão de Acompanhamento dos Programas a dar conhecimento do Relatório de follow-up das recomendações da Avaliação dos Sistemas de Incentivos e Instrumentos de Engenharia Financeira em vigor na RAM, igualmente disponível no website do IDR, IP-RAM.

Monitorização estratégica (Avaliação *on going*)

A monitorização estratégica da Autoridade de Gestão tem sido desenvolvida com recurso a consultoria externa especializada de apoio à gestão do Programa, do qual resultam atividades técnicas de suporte às análises de natureza mais qualitativa, em termos de relevância de projetos, dinâmicas de absorção e eventuais ajustamentos e que se traduzem na produção de relatórios de monitorização com periodicidade semestral (vd. ponto 2.7.1 Acompanhamento).

Participação nas reuniões na Rede de Avaliação do QREN, sob a coordenação do Observatório do QREN

- **17.05.2013** - Realizou-se a 14ª reunião da Rede de Avaliação do QREN, na se abordaram e debateram os seguintes temas: o Balanço da avaliação no QREN - dos resultados da metavaliação à preparação do próximo período de programação; foram apresentadas as conclusões e recomendações da Metavaliação, pela Equipa da Universidade de Sevilha, Instituto de Estudios de Economía, Evaluación y Empleo (I3E) e foi ainda apresentado o contributo da rede de avaliação para a preparação do período 2014-2020 através da proposta de trabalho conjunto - Balanço da implementação do(s) plano(s) de avaliação do QREN e dos PO;
- **05.11.2013** - Realizou-se a 15ª reunião da Rede de Avaliação do QREN na qual feito o balanço síntese da avaliação no QREN, com a apresentação de propostas e recomendações para a avaliação no próximo período de programação (2014-2020), nomeadamente:
 1. Constituição de uma Rede de Avaliação do Portugal 2020 englobando as AG dos PO e as Agências Públicas envolvidas na implementação dos FEEL, coordenada pela ADC;
 2. Elaboração, no seio da Rede de Avaliação, de um Plano Global de Avaliação do Portugal 2020 (PGA 2020), atualizado anualmente;
 3. Prever, no âmbito do PGA 2020, os seguintes tipos de avaliações:
 - i) Avaliações de operacionalização dos PO a realizar até três anos após a aprovação dos PO e a contratar pela AG de cada PO.

- ii) Avaliações do contributo do Portugal 2020 para as principais Prioridades de Investimento (PI) A realizar em 2019-2020, incidindo sobre um número limitado de PI, privilegiando aquelas com maior peso na programação financeira e/ou execução do conjunto dos PO. A contratar pelas AG dos PO nos casos de PI que incidem sobre um único PO, ou pela ADC nos restantes casos;
 - iii) Avaliações por objetivos específicos/ instrumentos de política pública Avaliações muito focalizadas, a realizar ao longo do ciclo de programação, de acordo com as necessidades de monitorização estratégica das políticas públicas cofinanciadas pelos fundos. A contratar pelas AG dos PO nos casos de objetivos específicos/instrumentos que incidem sobre um único PO, ou pela ADC nos restantes casos;
 - iv) Avaliações sobre a territorialização das intervenções do Portugal 2020, centradas na integração territorial das diversas agendas temáticas e seus instrumentos de política pública, bem como na implementação dos instrumentos específicos para a implementação de abordagens territoriais integradas a mobilizar no Portugal 2020 (e.g. ITI, AIDUS, DLBC, CLDS). A contratar pela ADC.
4. Reforçar o envolvimento no processo de avaliação do Portugal 2020 dos principais destinatários dos resultados das avaliações;
 5. Elaborar, no seio da Rede de Avaliação, um Guia para Avaliação do Portugal 2020;
 6. Assegurar a afetação de recursos humanos e financeiros às tarefas específicas de avaliação de políticas.

Entre outras propostas, de realçar a necessidade de privilegiar a realização de avaliações de âmbito limitado, focadas na resposta a questões específicas e adequadas às necessidades das entidades envolvidas na conceção, implementação e acompanhamento das políticas públicas, assegurando um quadro temporal e orçamental ajustado às exigências metodológicas de cada avaliação.

2.7.3. Avaliação Ambiental Estratégica (AAE)

Avaliação e Controlo dos Efeitos significativos no Ambiente decorrentes da aplicação dos apoios do Programa Intervir+

A monitorização ambiental estratégica

No âmbito do relatório de execução relativo a 2010 foi apresentado um primeiro balanço dos resultados obtidos pelo sistema de monitorização ambiental estratégica aplicado ao Programa Intervir+ e que envolve, na sua dimensão plena, todas as Autoridades de Gestão dos PO financiados pelo FEDER e/ou FdC, o Instituto Financeiro para o Desenvolvimento Regional e o Observatório do QREN. Este balanço destina-se a aferir, de forma contínua, os efeitos significativos sobre o ambiente decorrentes da execução do Programa e, simultaneamente avaliar em que medida estão a ser consideradas as recomendações que lhe foram dirigidas (inscritas no Relatório Ambiental da AAE)³.

O capítulo apresentado no Relatório de Execução de 2010, em conjunto com o Relatório de Avaliação e Controlo dos Efeitos no Ambiente decorrentes da aplicação do QREN, traduziu um primeiro reporte enquadrado nos requisitos de continuidade inerentes ao regime de AAE⁴.

A metodologia adotada para a componente de participação do público e envolvimento dos agentes no processo - constituída por um evento de divulgação e discussão pública, realizado em Beja a 8 de outubro de 2010, e pela disponibilização do Relatório de Avaliação e Controlo dos Efeitos no Ambiente decorrentes da aplicação do QREN no website do QREN - permitiu constatar o interesse sobretudo dos parceiros institucionais do sector ambiental nos resultados do exercício efetuado pelas Autoridades de Governação e de Gestão do QREN tendo em conta a natureza inédita do mesmo e um insuficiente envolvimento dos parceiros sociais nos processos de avaliação ambiental estratégica na sua fase de monitorização. Acresce ainda que, na sequência do envio do referido Relatório à Agência Portuguesa do Ambiente, o mesmo foi disponibilizado igualmente no website daquela instituição.

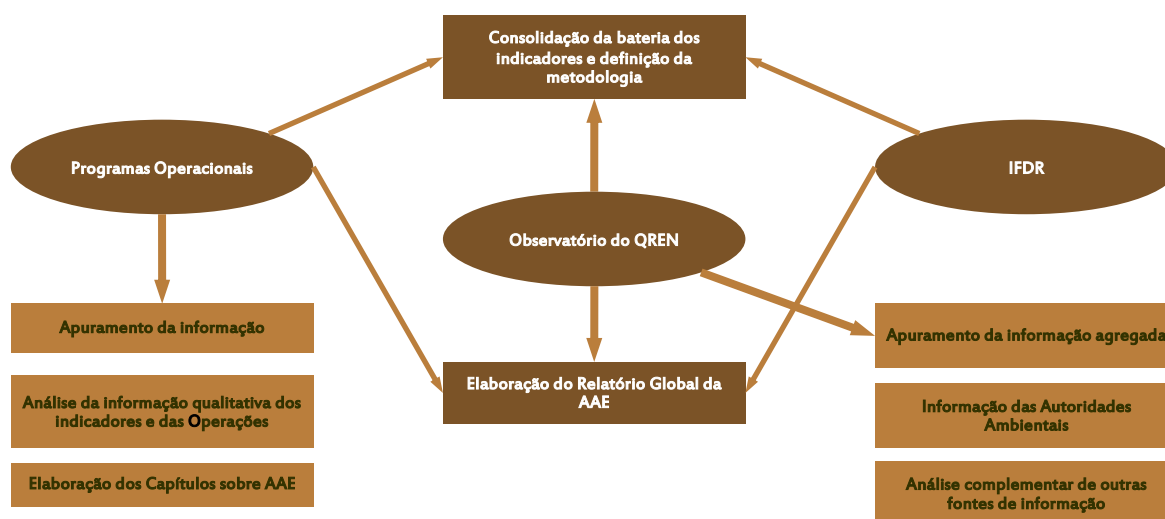
Consolidação do Sistema de Monitorização AAE

A criação e consolidação do sistema de AAE e os produtos que dele derivam configuram-se como exercícios complexos, em progressivo aperfeiçoamento, tal como se pode inferir do quadro de responsabilidades ilustrado na figura seguinte.

³ A AAE das intervenções estruturais cofinanciadas pelo Fundo Europeu de Desenvolvimento Regional (FEDER) e pelo Fundo de Coesão (FdC), foi desenvolvida em 2007 por uma equipa independente constituída por especialistas em ambiente da Faculdade de Ciências e Tecnologia da Universidade Nova de Lisboa e dela resultou o Relatório Ambiental que constitui a base de referência para a monitorização ambiental estratégica.

⁴ De acordo com o Decreto-Lei nº 232/2007, as "Entidades responsáveis pela elaboração do "Programa" deverão avaliar e controlar os efeitos significativos no ambiente decorrentes da sua aplicação (...) e "Os resultados do controlo são divulgados pelas entidades referidas (...) através de meios eletrónicos e atualizados com uma periodicidade mínima anual". O mesmo diploma define ainda que "Os resultados do controlo realizado (...) são remetidos à APA, cabendo a esta entidade, por sua vez, assegurar o intercâmbio dessa informação com a Comissão Europeia, bem como a sua disponibilização a todos os interessados".

Figura 4 Quadro de responsabilidades na monitorização ambiental estratégica



Fonte: Sistema de Monitorização do QREN

No reporte referente a 2010 a quantificação de alguns dos indicadores de monitorização ambiental estratégica (adiante designados pelo acrónimo MEA) não foi viável. Por um lado, em algumas áreas, ainda não se registavam, à data de análise daquele exercício, operações aprovadas e contratadas, pelo que a sua quantificação não se justificava; por outro, alguns destes indicadores não são quantificáveis por dificuldade no seu apuramento, requerendo procedimentos específicos de cálculo ou estimação, cuja concretização se verificará apenas em futuros exercícios, beneficiando do recurso a especialistas externos⁵. Na mesma situação se encontram alguns dos indicadores de mensuração das Recomendações, cuja informação passível de recolha pela Autoridade de Gestão requer um reforço de apuramento através de estudos de caso e avaliações específicas.

Atendendo, assim, às necessidades de recolha e de análise de informação que emergiram do exercício realizado no ano passado, foram definidos mecanismos suplementares de aferição que passamos a descrever:

- Realização de estudo relativo a Alterações do Uso do Solo induzidas pelos Projetos Apoiados e a Afetação de Ecossistemas Sensíveis para a conservação da natureza (este estudo apresentará informação em 3 momentos - no início de 2012 relativo aos anos anteriores, após o que será atualizado em 2013 e 2014); o estudo contribuirá para i) identificar as alterações de uso do solo diretamente induzidas pelos projetos apoiados e para ii) identificar a contribuição do PO para os seguintes objetivos estratégicos⁶ estabelecidos na Avaliação Ambiental Estratégica:
 - Reduzir a taxa de perda de biodiversidade;
 - Reduzir as pressões humanas sobre a biodiversidade;
 - Manter a integridade e a provisão dos bens e serviços dos ecossistemas;
- Realização de avaliação no início de 2013 sobre consumo de materiais associados à execução de projetos apoiados pelo PO incorporando as seguintes dimensões: padrão de consumo de materiais associados aos projetos apoiados; intensidade de materiais dos projetos apoiados; padrão de consumo de energia dos projetos apoiados; intensidade energética dos projetos apoiados; padrão de consumo de água dos projetos apoiados.

Efeitos resultantes da implementação do Programa Intervir+ com base nos Indicadores de Monitorização Estratégica Ambiental

A análise que a seguir se apresenta pretende refletir duas dimensões fundamentais do processo de monitorização ambiental estratégica: a aferição do desempenho ambiental e de sustentabilidade do Programa e a aferição do grau de cumprimento das recomendações da AAE nas quais o PO é implicado.

Este exercício, na sua componente de aferição de desempenho ambiental e de sustentabilidade, pressupõe que fossem associados aos objetivos estratégicos definidos em AAE os regulamentos e as tipologias de intervenção que para aqueles contribuíam, bem como uma adequada seleção de indicadores para a mensurabilidade do efeito produzido pelo PO nos mencionados objetivos estratégicos.

⁵ Estão neste caso, por exemplo, os indicadores referentes a emissões GEE ou de consumos energéticos

⁶ A prossecução destes objetivos pressupõe a salvaguarda das Áreas Classificadas (AC) para a conservação da natureza e da biodiversidade, designadamente, os sítios da Rede Natura 2000 (ZPE e ZEC) e as áreas da Rede Nacional de Áreas Protegidas (AP). Este indicador permite determinar a extensão de sobreposição das intervenções apoiadas com as AC.

Aferição do Desempenho Ambiental e de Sustentabilidade do Programa Intervir+

Para aferir o desempenho ambiental e de sustentabilidade do Programa Intervir+ efetuamos um análise entre os Objetivos Estratégicos e os Indicadores de MEA e de Sustentabilidade constantes do **Anexo VII** Indicadores de Monitorização Estratégica Ambiental e de Sustentabilidade:

- É o indicador *"População abrangida por unidades de saúde"* com uma quantificação de 268.000 pessoas abrangidas por unidades de saúde, concretizado através aprovação do projeto *"Remodelação do Edifício S. José"*, que contribui para alcançar o objetivo estratégico *"Garantir a Universalidade no acesso a cuidados de saúde, valorizando os cuidados de saúde primários e a resposta aos grupos mais vulneráveis"*.
- Para o objetivo estratégico *"Garantir a Universalidade no Acesso e Melhorar as Condições do Ensino"* contribui o indicador *"N.º de alunos que beneficiam das intervenções"*, que apresenta um valor de 42 500 alunos, o que representa praticamente toda a população escolar da RAM (52.000). Este indicador é quantificado através dos projetos aprovados que abrangem as infraestruturas e o fornecimento de vários equipamentos, nomeadamente informático, laboratorial, etc., enquadrados no Eixo IV do Programa Intervir+.
- *"Reduzir a Pobreza e Promover a Equidade, Igualdade de Oportunidades e Coesão Social"* é um objetivo estratégico medido através do indicador *"N.º de projetos dirigidos aos jovens e às minorias, que visam promover a oferta de serviços para a igualdade de oportunidades e a inclusão social"*, que apresenta um quantificação de 12, ou seja, significa que foram aprovados 12 projetos associados à requalificação da rede de Escolas com Ensino Secundário.
- O contributo do Programa Intervir+ para o objetivo estratégico *"Promover a Melhoria da Qualidade do Ambiente Urbano"* é dado através dos indicadores *"População abrangida por operações de regeneração urbana"* e *"Área intervencionada por operações de regeneração urbana"*. São os projetos aprovados que se enquadram no Eixo IV, cujos objetivos incluem o ordenamento, promoção e valorização do território, a reconversão e requalificação urbana, que contribuem para a quantificação dos indicadores atrás mencionados: 195.590 e de 195.795m², respetivamente.
- O objetivo estratégico *"Promover a Mobilidade Urbana Sustentável"* é alcançado através do indicador *"Acréscimo de população servida por intervenções de expansão de sistemas de transporte urbanos"*, cuja quantificação é dada pelo número de passageiros que utilizam o sistema de transporte público objeto de intervenção e que não utilizavam antes. São 1.500 pessoas que passaram a ser servidas e não utilizavam anteriormente transportes urbanos.
- Para o objetivo estratégico *"Servir 95% da população com sistemas públicos de abastecimento de água"* contribui o indicador do *"Acréscimo de população servida nos sistemas de abastecimento de água intervencionados"*, que atinge os 18.612 fogos habitacionais. A intervenção do Programa Intervir+ é prioritária no que respeita a este objetivo.
- É o indicador *"Acréscimo de população servida nos sistemas de drenagem e tratamento de águas residuais intervencionadas"*, com uma quantificação de 20.450, que contribui para a realização do objetivo estratégico *"Servir 90% da população com sistemas públicos de drenagem e tratamento de águas residuais urbanas"*. O projeto aprovado designado por *"Renovação das Redes de Água Potável, Residual e Pluvial, do Sector Oriental da Cidade do Funchal"*, tem como objetivo, por um lado, o abastecimento de água e, por outro, intervenções nos sistemas de drenagem e tratamento de águas residuais, o que implica a contribuição do indicador *"Acréscimo de população servida nos sistemas de abastecimento de água"* em 10.000 para este objetivo. No total conseguiu-se um acréscimo de 20.450 pessoas servidas pelos sistemas de drenagem e tratamento de águas residuais.

O Programa Intervir+ ainda não está a contribuir para os seguintes objetivos estratégicos:

- *"Promover a transparência, participação, responsabilidade, eficácia e coerência dos serviços públicos"*, dado que este é avaliado através dos seguintes indicadores:
 - *"População servida pelas lojas do cidadão, centros multiserviços e balcões únicos"*, que não apresenta realização;
 - *"Serviços on-line orientados para empresas disponibilizados por entidades públicas"*, cuja informação não é possível obter;
 - *"Redução dos tempos médios de espera em serviços públicos"*, que não é aplicável à RAM.
- *"Aumentar a quota de produção de energia a partir de fontes renováveis"*, dado que o indicador *"Capacidade suplementar de produção de energia a partir de fontes renováveis"* (Eixo II), que ainda não apresenta realização.
- *"Minimizar os Danos Materiais e Humanos Decorrentes de Eventos Extremos Climáticos"*, medido através do indicador *"População abrangida por Planos de emergência de proteção civil"*, que ainda não apresenta realização.

O Programa não irá contribuir para os seguintes objetivos estratégicos, dado que não são aplicáveis à RAM:

- *"Promover o consumo e produção sustentáveis, reduzindo o consumo de materiais, aumentando a produtividade de recursos na economia"* avaliado através do indicador *"Taxa de desmaterialização dos serviços da administração pública"*;
- *"Reduzir a taxa de perda de biodiversidade; reduzir as pressões humanas e manter a integridade e a provisão dos bens e serviços dos ecossistemas"* avaliado através do indicador *"Área classificada abrangida por intervenções de gestão ativa de espaços protegidos e classificados"*;
- *"Controlar o Risco de Contaminação do Solo e Recuperar os Passivos Ambientais"* avaliado através do indicador *"Área reabilitada no âmbito de intervenções de recuperação de passivos ambientais"*;

- *"Reduzir o Risco de Erosão Costeira"* avaliado através dos indicadores *"Extensão de costa intervencionada para redução do risco associado à dinâmica costeira"* e *"Extensão de costa intervencionada para contenção ou diminuição da ocupação antrópica em área de risco"*;
- *"Garantir a Cobertura do País por Sistemas de Proteção de Riscos"*, avaliado através do indicador *"Grau de cobertura do território por planos de emergência"*.
- "Cumprir as metas de redução da deposição de resíduos urbanos biodegradáveis (RUB) em aterro previstas no PERSU II, quantificado com o indicador "Variação na taxa de desvio de RUB para aterro";
- O objetivo estratégico *"Diminuir a intensidade energética do produto; aumentar a eficiência energética"* não terá a contribuição do Programa dado que o indicador *"Redução média do consumo de energia nos equipamentos apoiados"* não consta do **Anexo VII** Indicadores de Monitorização Estratégica Ambiental e de Sustentabilidade.

Aferição do grau de cumprimento das recomendações da AAE com base nos indicadores de monitorização das recomendações da AAE

A análise de aferição do grau de cumprimento das recomendações da AAE teve por base os dados apresentados no Anexo V Indicadores de monitorização das recomendações da Avaliação Ambiental Estratégica.

Recomendações Gerais

Recomendação (R1): *Deverão ser considerados critérios de natureza ambiental nos processos de avaliação da viabilidade de financiamento dos projetos.*

No caso dos projetos públicos verifica-se que dos 117 projetos aprovados, 113 têm em comum três critérios de seleção de natureza ambiental:

- Operações que tenham associada uma mais valia ambiental;
- Operações que concorram para a redução de emissões de gases com efeito de estufa;
- Operações que evidenciem adequado grau de eficiência energética e utilização sustentável da energia.

No âmbito dos Sistemas de Incentivos, são os projetos aprovados no âmbito do Sistema de Incentivos à Qualificação Empresarial (Qualificar+ I, II e III) que têm como majorações *"Mais Valia Ambiental"* e *"Energias Renováveis"*. No entanto, para 2013, não foram contabilizados projetos nos Sistemas de Incentivos, pelo que esta Recomendação será avaliada apenas com o contributo dos projetos públicos.

Os critérios referidos não são de cumprimento obrigatório, ou seja, os projetos apenas são valorizados através da aplicação dos mesmos, pelo que o *"Rácio de integração de critérios ambientais na avaliação de candidaturas"* (I 1) foi calculado conforme a metodologia de cálculo proposta *"N.º de candidaturas em cujo processo de decisão de financiamento foram explicitamente considerados critérios ambientais / N.º total de projetos contratados"*, atingindo cerca de 97%.

Recomendação (R2): *Devem privilegiar-se as intervenções de natureza imaterial (e.g. requalificação e aproveitamento de infraestruturas e equipamentos existentes, sistemas de informação, ...) em detrimento da construção de novas infraestruturas e equipamentos.*

É através dos projetos públicos que apuramos o *"Rácio de intervenções de natureza imaterial"* (I 2), cuja metodologia de cálculo é o número de intervenções de natureza imaterial/total de intervenções apoiadas. Assim, dos 117 projetos aprovados, 52 integram despesas imateriais superiores a 75%, o que significa que este rácio atinge os 44%.

Quando relacionamos o investimento elegível em intervenções de natureza imaterial com o investimento elegível das intervenções apoiadas, o *"Rácio de investimento em intervenções de natureza imaterial"* (I 3) situa-se nos 42%.

Recomendação (R3): *Privilegiar projetos de I&DT no domínio do ambiente, nomeadamente visando o desenvolvimento de tecnologias eco eficientes, energias renováveis, eficiência energética, redução das emissões de GEE, arquitetura bioclimática, tecnologias limpas, ordenamento do território, biodiversidade.*

Para cumprimento desta recomendação contribuem 14 projetos privados de I&DT aprovados, sendo que 4 deles enquadram-se no domínio do ambiente, o que faz com que o *"Rácio de projetos de I&DT no domínio do ambiente"* (I 4) atinja os 29%.

O *"Rácio de financiamento em I&DT no domínio do ambiente"* (I 5), dado pelo peso do custo elegível dos projetos contratados de I&DT no domínio do ambiente no custo elegível dos projetos contratados de I&DT, apresenta uma taxa de 35%.

Recomendação (R4): *Incentivos a empresas devem ser preferencialmente dirigidos para projetos de inovação empresarial promotores da eco-eficiência, da eficiência energética, energias renováveis, uso eficiente da água, melhores técnicas disponíveis, inovação ambiental, "business & biodiversity".*

Do total de projetos de inovação empresarial apoiados (104), 8 são do domínio do ambiente, o que eleva o "Rácio de projetos de inovação empresarial no domínio do ambiente" (I 6), aos 8%. Por outro lado, o "Rácio de financiamento em inovação empresarial no domínio do ambiente" (I 7), em termos de investimento elegível, atinge os 17%.

Recomendação (R5): *Devem ser potenciadas as boas práticas ambientais no sector empresarial, tais como a implementação de sistemas de gestão ambiental (ISO 14001 e EMAS), sistemas de responsabilidade social (SA 8000), compras verdes, rótulos ecológicos, ou outras práticas ambientais.*

É o Sistema de Incentivos à Qualificação Empresarial da Região Autónoma da Madeira (Qualifica+ I, II e III) que contribui para o cumprimento desta recomendação, dado que este Sistema de Incentivos tem como majorações a "Mais Valia Ambiental" e "Energias Renováveis".

Assim, o "Rácio de adoção de instrumentos e práticas de gestão ambiental em empresas" (I 8), atinge os 43%, dado que dos 40 projetos contratados e enquadrados no Sistema de Incentivos à Qualificação Empresarial da Região Autónoma da Madeira, 17 envolvem instrumentos e práticas de gestão ambiental.

Relativamente ao "Rácio de financiamento em empresas com adoção de instrumentos e práticas de gestão ambiental" (I 9), em termos de investimento elegível, a taxa apurada situa-se nos 39%.

Recomendação (R6): *Deve ser promovida a adoção de práticas de gestão ambiental e de sustentabilidade no sector público, incluindo, nomeadamente, sistemas de gestão ambiental (ISO 14001 e EMAS), sistemas de responsabilidade social (SA 8000), compras públicas verdes, agendas 21 locais, certificação territorial, ou outras práticas ambientais.*

Os rácios que contribuem para o cumprimento desta recomendação são: "Rácio de adoção de instrumentos e práticas de gestão ambiental na administração pública" (I 10) e "Rácio de financiamento a serviços públicos com instrumentos e práticas de gestão ambiental" (I 11). Relativamente ao primeiro, a percentagem ascende a 46%, ou seja, no total de 117 projetos do setor público aprovados, 54 são iniciativas em serviços públicos com, ou envolvendo instrumentos e práticas de gestão ambiental. Quanto ao segundo atinge os 49% e os 51%, em termos de custo total e custo elegível, respetivamente.

Recomendação (R7): *Deve ser promovida a adoção de práticas de construção sustentável e de gestão ambiental na construção e operação das infraestruturas.*

Para cumprimento desta recomendação, temos 9 infraestruturas que contribuem para alavancar o "Rácio de projetos de infraestruturas contemplando a adoção de práticas de conceção, construção e gestão sustentável" (I 12), num total de 14, o que faz com que este atinja os 64%. Estes projetos têm um custo total elegível superior a 5 M€, e incluem, nomeadamente a construção de infraestruturas escolares, projetos na área do ambiente e da cultura.

Recomendação (R8): *As ações de proteção e valorização do ambiente devem ser acompanhadas da promoção de ações de sensibilização da população para a poupança de recursos, nomeadamente consumos de água e energia, bem como para a redução da produção de resíduos e reciclagem.*

O projeto designado por "Ação técnica e Didática para a Eficiência Energética e Qualidade do Ar Interior nas Escolas da RAM", contribui para alimentar os indicadores "Ações de divulgação, comunicação e formação ambiental" (I 13), com a realização de 80 iniciativas e "Pessoas beneficiadas por ações de divulgação, comunicação e formação ambiental" (I 14), num total de 53.000.

Recomendação (R9): *Devem ser privilegiadas intervenções de natureza preventiva e proactiva na resolução dos problemas ambientais em detrimento da implementação de soluções de "fim-de-linha" ou de medidas de natureza exclusivamente curativa.*

O "Rácio de projetos visando a implementação de medidas preventivas e proactivas de proteção ambiental" (I 15), atinge uma taxa de 57%, o que significa que dos 54 projetos aprovados no âmbito da proteção e valorização do ambiente, 31 têm subjacente a proteção e valorização do ambiente visando a implementação de medidas preventivas e/ou proactivas. Como exemplo de projetos incluídos no apuramento deste rácio, temos "Reforço das condições de segurança e requalificação da zona nascente da marginal da Calheta" e "Mobilidade inovadora e sustentável no Funchal (Civitas Mimosas)".

Recomendação (R10): *Nas intervenções de reforço do sistema urbano, bem como nas redes, infraestruturas e equipamentos para a coesão territorial e social deve privilegiar-se a requalificação de construções e infraestruturas em detrimento de construções novas.*

Dos 80 projetos aprovados no âmbito das intervenções de reforço do sistema urbano e redes, infraestruturas e equipamentos para a coesão territorial e social, 52 contribuem para o cumprimento desta recomendação. O "Rácio de projetos de regeneração/requalificação de construções e infraestruturas" (I 16), apresenta uma taxa de 65%.

3. Execução por eixo prioritário

3.1. Eixo prioritário I - Inovação, Desenvolvimento Tecnológico e Sociedade do Conhecimento

3.1.1. Cumprimento de metas e análise dos progressos

Numa análise à execução física do Eixo Prioritário I (**Quadro 32**), constatamos que o Programa apresenta contratações em todos os **Indicadores de Realização**, ultrapassando as metas previstas para 2015 no caso dos indicadores "Infraestruturas Tecnológicas intervencionadas", "Projetos de Inovação/IDT" e "Empresas Participantes em Projetos de Inovação/IDT". Falta apenas aprovar um projeto para que o indicador "Projetos na área da Sociedade da Informação" iguale a meta (11).

Os Sistemas de Incentivos neste Eixo têm um contributo importante na realização dos indicadores "Projetos de Inovação/IDT" e "Empresas Participantes em Projetos de Inovação/IDT", atingindo no primeiro caso os 91%, ou seja, das 118 contratações, 107 correspondem a projetos enquadrados nos Sistemas de Incentivos, e no segundo caso é de 100%, isto é, são os Sistemas de Incentivos que alimentam, exclusivamente, este indicador.

São os projetos públicos que alavancam a realização dos indicadores "Infraestruturas Tecnológicas intervencionadas" e "Projetos na área da Sociedade da Informação", com 4 e 10 projetos aprovados, respetivamente.

Quanto à realização executada, verifica-se que os "Projetos de Inovação/IDT" e "Empresas Participantes em Projetos de Inovação/IDT" sofreram evolução relativamente ao ano anterior, tendo o indicador "Infraestruturas Tecnológicas intervencionadas" passado de 1 para 4, o que significa que estes já se encontram todos concluídos.

O **Quadro 32** apresenta ainda a quantificação dos **Indicadores de Resultado**, constatando-se que os indicadores "Investimento privado induzido" e "Serviços públicos on-line" ultrapassam as metas previstas para 2015, sendo que o indicador "Investimento alavancado em Inovação/IDT" e o indicador "Atividades resultantes de projetos de Inovação/IDT" ainda não atingiram as metas previstas.

O indicador "Investimento alavancado em Inovação/IDT" é quantificado através da contribuição pública regional. Neste sentido, constata-se um decréscimo de 2012 para 2013 de 3,47 para 1,13, que se deve, essencialmente, aos Sistemas de Incentivos (-2,3), por via do reforço das taxas de cofinanciamento FEDER nos projetos enquadrados nos Sistemas de Incentivos, decorrente da utilização do Mecanismo "top up".

O Programa contribui para a realização contratada de todos os **Indicadores Comuns Comunitários**, aplicáveis ao Eixo, conforme demonstra o **Quadro 32**.

Os indicadores associados à Área Temática "Ajudas Diretas ao investimento nas PME": "core 07 - n.º de projetos", "core 08 - dos quais: n.º de start-ups apoiadas (empresas com menos de dois anos)", "core 09 - empregos criados" e "core 10 - investimento total induzido e os associados ao "Turismo": "core - 34. N.º de projetos" e "core 35. N.º de empregos criados (em equivalente tempo inteiro)", são alimentados unicamente através dos projetos aprovados no âmbito dos Sistemas de Incentivos.

Salienta-se ainda a importância dos Sistemas de Incentivos na Área Temática "Emprego criado" em que o acréscimo de 2012 para 2013, de 296 para 403 empregos criados, tem origem nos Sistema de Incentivos ("core 1- Empregos criados (empregos diretos criados, em equivalente tempo inteiro)").

São os projetos públicos que contribuem para alavancar os indicadores que quantificam a Área Temática "Sociedade de Informação" ("core 11 -N.º de projetos" e "core 12 - Acréscimo de população com acesso à banda larga") ", a Área Temática "Educação" ("core 36 - N.º de projetos"), a Área Temática "Saúde" (core 38 - N.º de projetos") e a Área Temática "Competitividade das Cidades" ("core 40 - N.º de projetos que visam estimular a atividade empresarial, o empreendedorismo e a utilização das novas tecnologias").

Verifica-se que o Programa deixou de contribuir, a partir de 2012 com a revogação do projeto que alimentava este indicador, para o indicador "30. Redução de emissões de gases com efeito de estufa (CO2 equivalentes, kt) ", no Eixo em análise, sendo que no Eixo III, este mesmo indicador encontra-se quantificado, com o contributo do projeto Mobilidade inovadora e sustentável no Funchal (Civitas Mimosa).

Programa Operacional de Valorização do Potencial Económico e Coesão Territorial da RAM

Quadro 32 Realização Física do Eixo Prioritário I

Indicadores de Realização*		2007	2008	2009	2010	2011	2012	2013	2015	Total
Infraestruturas tecnológicas intervencionadas	Realização Contratada	0	0	1	1	3	4	4		
	Realização Executada	0	0	0	0	1	1	4		
	Metas	-	-	-	3	-	-	-	3	
	Valor de Referência / Situação de Partida	n.a.	n.a.	n.a.	n.a.	n.a.	n.a.	n.a.		
Projetos de Inovação/IDT	Realização Contratada	0	2	19	46	71	88	118		
	Realização Executada	0	2	11	20	32	49	77		
	Metas	-	-	-	20	-	-	-	50	
	Valor de Referência / Situação de Partida	n.a.	n.a.	n.a.	n.a.	n.a.	n.a.	n.a.		
Empresas participantes em projetos de Inovação/IDT	Realização Contratada	0	0	11	37	60	80	108		
	Realização Executada	0	0	3	9	19	37	65		
	Metas	-	-	-	16	-	-	-	40	
	Valor de Referência / Situação de Partida	n.a.	n.a.	n.a.	n.a.	n.a.	n.a.	n.a.		
Projetos na área da Sociedade da Informação	Realização Contratada	0	1	6	6	10	10	10		
	Realização Executada	0	1	6	6	10	10	10		
	Metas	-	-	-	10	-	-	-	11	
	Valor de Referência / Situação de Partida	n.a.	n.a.	n.a.	n.a.	n.a.	n.a.	n.a.		
Indicadores de Resultados*		2007	2008	2009	2010	2011	2012	2013	2015	Total
Investimento alavancado em Inovação/IDT	Realização Contratada	0	0	1,51	3,56	9,00	3,47	1,13		
	Realização Executada	0	0	0,05	0,11	0,68	0,22	0,28		
	Metas	-	-	-	2	-	-	-	5	
	Valor de Referência / Situação de Partida	n.a.	n.a.	n.a.	n.a.	n.a.	n.a.	n.a.		
Atividades resultantes de projetos de Inovação/IDT	Realização Contratada	0	0	4	5	8	8	8		
	Realização Executada	0	0	0	0	0	0	2		
	Metas	-	-	-	2	-	-	-	9	
	Valor de Referência / Situação de Partida	n.a.	n.a.	n.a.	n.a.	n.a.	n.a.	n.a.		
Investimento privado induzido	Realização Contratada	0	0	0,73	6,21	8,19	10,74	11,85		
	Realização Executada	0	0	0,24	0,59	1,11	4,81	6,73		
	Metas	-	-	-	4	-	-	-	10	
	Valor de Referência / Situação de Partida	n.a.	n.a.	n.a.	n.a.	n.a.	n.a.	n.a.		
Serviços públicos on-line	Realização Contratada	0	0	75	75	111	112	112		
	Realização Executada	0	0	0	0	16	16	28		
	Metas	-	-	-	38	-	-	-	80	
	Valor de Referência / Situação de Partida	n.a.	n.a.	n.a.	n.a.	n.a.	n.a.	n.a.		
Indicadores Comuns Comunitários		2007	2008	2009	2010	2011	2012	2013	2015	Total
Emprego criado	1. Empregos criados (empregos diretos criados, em equivalente tempo inteiro)	Realização Contratada	0	4	58	151	226	296	403	
		Realização Executada	0	0	5	13	43	65	71	
	2. dos quais: homens	Realização Contratada	0	2	31	79	125	168	230	
		Realização Executada	0	0	1	8	25	38	41	
	3. dos quais: mulheres	Realização Contratada	0	2	27	72	101	128	173	
		Realização Executada	0	0	4	5	18	27	30	
Investigação e Desenvolvimento Tecnológico	4. Nº de projetos de I&DT	Realização Contratada	0	1	8	15	19	23	26	
		Realização Executada	0	1	8	11	13	15	20	
	5. Nº de projetos de cooperação empresas-instituições de investigação	Realização Contratada	0	0	1	4	6	8	10	
		Realização Executada	0	0	1	1	1	2	7	
	6. Empregos na investigação criados	Realização Contratada	0	0	5	5	5	5	27	
		Realização Executada	0	0	0	0	0	0	2	

Indicadores Comuns Comunitários			2007	2008	2009	2010	2011	2012	2013	2015	Total
Ajudas Diretas ao investimento nas PME	7. Nº de projetos	Realização Contratada	0	0	11	30	51	71	102		
		Realização Executada	0	0	3	9	18	36	61		
	8. dos quais: nº de start-ups apoiadas (empresas com menos de dois anos)	Realização Contratada	0	0	10	26	41	58	86		
		Realização Executada	0	0	3	8	17	31	50		
	9. Empregos criados (em equivalente tempo inteiro)	Realização Contratada	0	0	23	98	167	237	352		
		Realização Executada	0	0	5	13	43	49	49		
	10. Investimento total induzido (em milhões de euros)	Realização Contratada	0	0	0,73	1,84	3,34	5,93	8,16		
		Realização Executada	0	0	0,24	0,58	1,07	2,00	3,67		
Sociedade de Informação	11. Nº de projetos	Realização Contratada	0	1	6	6	10	10	10		
		Realização Executada	0	1	6	6	10	10	10		
	12. Acréscimo de população com acesso à banda larga	Realização Contratada	0	0	0	0	65.500	65.500	65.500		
		Realização Executada	0	0	0	0	33.667	33.667	65.500		
Alterações Climáticas	30. Redução de emissões de gases com efeito de estufa (CO2 equivalentes, kt)	Realização Contratada	0	0	0	0	54,90	0	0		
		Realização Executada	0	0	0	0	0	0	0		
Turismo	34. Nº de projetos	Realização Contratada	0	0	1	2	2	4	5		
		Realização Executada	0	0	0	0	1	2	2		
	35. Nº de empregos criados (em equivalente tempo inteiro)	Realização Contratada	0	0	6	10	10	15	18		
		Realização Executada	0	0	0	0	4	4	4		
Educação	36. Nº de projetos	Realização Contratada	0	0	2	2	3	3	3		
		Realização Executada	0	0	2	2	3	3	3		
Saúde	38. Nº de projetos	Realização Contratada	0	0	0	2	3	1	1		
		Realização Executada	0	0	0	2	3	1	1		
Competitividade das Cidades	40. Nº de projetos que visam estimular a atividade empresarial, o empreendedorismo e a utilização das novas tecnologias	Realização Contratada	0	0	8	8	13	14	14		
		Realização Executada	0	0	8	8	13	14	14		

* nos termos da alínea c) do n.º 1 do artigo 37º do Regulamento (CE) n.º 1083/2006 do Conselho, de 11 de julho

Nota: Foi detetado um lapso nos valores apurados para o ano de 2012, relativos aos CORE 1, 2 e 9, pelo que, procedeu-se à sua correção no presente relatório

3.1.2. Análise qualitativa

A regulamentação específica de apoio a este Eixo Prioritário encontrava-se totalmente aprovada em 31.12.2013, sendo aplicável às diversas tipologias de forma efetiva desde o ano de 2008 (vd. **Anexo XI** Regulamentação Específica/Calendário de concursos por Eixo Prioritário).

No que respeita à formalização de candidaturas, foram, no ano de 2013 apresentadas a cofinanciamento, ao abrigo do Eixo I, 52 candidaturas, envolvendo um investimento total de 11.095.304 euros (vd. **Quadro 12**), incluídas na Vertente de Intervenção “Incentivos Diretos e Indiretos às Empresas”.

O grau de admissibilidade - medido pela relação entre candidaturas admitidas e o universo das candidaturas apresentadas no período 2007-2013 - foi de 98%. Relativamente a candidaturas contratadas, em 31.12.2013, estavam contratadas 109% das candidaturas (vd. **Anexo XII** Processo de seleção por Eixo Prioritário), sendo que este indicador inclui projetos revogados.

Ao efetuar a análise, em termos acumulados, até 31.12.2013 (vd. **Quadro 13**), o Eixo I apresenta uma procura substantiva por parte dos beneficiários, com a apresentação de 262 candidaturas, o que representa 7% do total do Programa.

No ano em análise, e para o Eixo I, a taxa de compromisso, em termos de Fundo, foi de 9%, e a taxa de execução, apurada através do rácio execução/programado é de 19%, o que demonstra uma dinâmica do Programa neste Eixo (vd. **Quadro 33**).

Quadro 33 Montantes Aprovados / Executados no Eixo I 2013

Unidade: Euros

Vertente de Intervenção	Programação Financeira (PR)		Aprovações 2013 (AP)		Execução 2013 (EX)		Taxas Fundo (%)	
	Despesa Pública	Fundo	Despesa Pública	Fundo	Despesa Pública	Fundo	Taxa de Compromisso (AP/PR)	Taxa de Execução (EX/PR)
Incentivos Diretos e Indiretos às Empresas	27.167.844	23.092.667	2.410.668	2.324.796	3.674.142	3.387.209	10%	15%
Sistema Científico e Tecnológico e Sociedade do Conhecimento	10.470.589	8.900.000	-13.057	53.406	2.715.984	2.291.938	1%	26%
Modernização Administrativa	5.882.352	5.000.000	966.739	885.477	1.726.538	1.492.519	18%	30%
Total	43.520.785	36.992.667	3.364.349	3.263.679	8.116.665	7.171.666	9%	19%

De realçar que os montantes das colunas associadas às “Aprovações” resultam do saldo entre as revogações ou desistência após a decisão de aprovação, aprovações e reprogramações.

Neste Eixo foram revogadas ou desistidas após a decisão de aprovação 12 candidaturas que corresponde a um total de 1.347.998 euros despesa pública (1.145.798 euros fundo), e aprovadas 38 candidaturas que totalizam 3.851.717 euros despesa pública (3.303.329 euros de fundo). As candidaturas revogadas ou desistidas após a decisão de aprovação referem-se a projetos inseridos nos Sistemas de Incentivos, motivadas essencialmente por incumprimento por parte dos beneficiários dos projetos.

Na Vertente de Intervenção “Incentivos Diretos e Indiretos às Empresas” verifica-se que a execução ao nível do Fundo (3.387.209 euros) representa 92% da despesa pública (3.674.142 euros), facto que se deve ao reforço das taxas de cofinanciamento FEDER nos projetos enquadrados nos Sistemas de Incentivos, decorrente da utilização do Mecanismo “*top up*”.

O Eixo I - Inovação, Desenvolvimento Tecnológico e Sociedade do Conhecimento, cujo peso é de 12% no contexto da programação do total do Programa, apresenta uma taxa de compromisso (97%) para o período 2007-2013 (vd. **Quadro 34**), inferior à taxa atingida pelo Programa (103%).

O Eixo I enquadra os Sistemas de Incentivos na Tipologia “Incentivos às Empresas, designadamente PME” da Vertente de Intervenção “Incentivos Diretos e Indiretos às Empresas”. As intervenções dos Sistemas de Incentivos EMPREENGINOV e +CONHECIMENTO estão confinadas exclusivamente a este Eixo, enquanto que as dos Sistemas de Incentivos SIRE, QUALIFICAR+ e TURISMO poderão, consoante a tipologia de intervenção, ter ou não enquadramento neste Eixo.

Todos os Sistemas de Incentivos já apresentam aprovações à exceção do TURISMO, que apesar de não registar aprovações neste Eixo tem 41 projetos aprovados no Eixo II.

O Sistema de Incentivos com maior procura foi o EMPREENGINOV, atingindo em 2013 um total de 99 projetos aprovados, com um investimento elegível de 15.459.479 euros, que corresponde a um montante FEDER de 8.320.088 euros (vd. **Anexo III**).

Quadro 34 Montantes Aprovados / Executados no Eixo I 2007-2013

Unidade: Euros

Vertente de Intervenção	Programação Financeira (PR)		Aprovações 2007-2013 (AP)		Execução 2007-2013 (EX)		Taxas Fundo (%)		
	Despesa Pública	Fundo	Despesa Pública	Fundo	Despesa Pública	Fundo	Taxa de Compromisso (AP/PR)	Taxa de Execução (EX/PR)	Taxa de Realização (EX/AP)
Incentivos Diretos e Indiretos às Empresas	27.167.844	23.092.667	22.300.988	20.063.671	10.557.716	10.029.528	87%	43%	50%
Sistema Científico e Tecnológico e Sociedade do Conhecimento	10.470.589	8.900.000	11.567.207	9.742.105	7.884.622	6.613.318	109%	74%	68%
Modernização Administrativa	5.882.352	5.000.000	7.164.156	6.089.533	5.207.422	4.426.308	122%	89%	73%
Total	43.520.785	36.992.667	41.032.351	35.895.310	23.649.760	21.069.155	97%	57%	59%

O desfasamento entre o nível de compromisso e o nível de execução está relacionado, por um lado, com a natureza dos projetos e a sua duração (plurianuais), e por outro, com as dificuldades sentidas pelos beneficiários na realização de despesa de operações aprovadas, algo a que não é alheio a atual conjuntura económica.

Efetuada uma análise por tipologia de beneficiário (vd. **Quadro 35**), é possível verificar que são as “Microempresas” o tipo de entidade com maior número de candidaturas apresentadas, seguidas da “Administração Autónoma Regional”, com 60% e 10%, respetivamente. Em termos de candidaturas aprovadas, as “Microempresas” figuram com a maior taxa (65%), seguidas da “Administração Autónoma Regional” e “Pequena empresa” (7%).

Quadro 35 Candidaturas apresentadas e aprovadas por tipologia de beneficiário Eixo I

Tipologia de beneficiário	N.º Candidaturas Apresentadas	%	N.º Candidaturas Aprovadas	%
Empresas não financeiras públicas e participadas maioritariamente pelo sector público	8	3%	3	2%
Administração Autónoma Regional	27	10%	10	7%
Administração Autónoma Local	6	2%	2	1%
Instituições do Ensino Superior	7	3%	3	2%
Concessionários de serviços públicos, em particular na área dos transportes e ambiente;	2	1%	1	1%
Sócio / Acionista (Particular)	11	4%	4	3%
Não PME (recomendação 2003/361/CE)	13	5%	6	4%
Empresa de média dimensão	7	3%	5	4%
Pequena empresa	15	6%	10	7%
Microempresa	156	60%	91	65%
Entidade Privada sem fins lucrativos	8	3%	4	3%
Agências e associações de desenvolvimento regional e local	2	1%	2	1%
Total Eixo I	262	100%	141	100%

Os instrumentos de política pública que consubstanciam a ação do Eixo I foram na sua essência desenhados para apoiar projetos que de alguma forma seriam passíveis de classificação como boa prática, por se dirigirem, no contexto desta Região, para o desenvolvimento de contributos, por exemplo para as ciências e tecnologias médicas ou do ambiente, sobretudo para a promoção de I&D interdisciplinar e aplicada, integrando aspetos de ordem institucional, económica, tecnológica, ambiental e social.

Tendo em conta que em 2013 não foram aprovados projetos neste Eixo (projetos públicos ou equiparados), salientamos um projeto aprovado em 2011 mas que ainda se encontra em execução, na área da investigação “Projeto Pelagos”, que visa a diversificação da produção no setor da aquicultura mediante a introdução de novas espécies nos mercados, constituindo um dos objetivos mais importantes para a viabilidade e desenvolvimento sustentável desta indústria. É conhecido o interesse das empresas de aquicultura na produção de peixes marinhos com um elevado potencial de crescimento. Destacam-se entre estas, duas espécies pertencentes à Família Carangidae: o charuteiro (*Seriola spp.*) e o encharéu (*Pseudocaranx dentex*). A incorporação de ambas as espécies na aquicultura regional e nacional permitirá, devido ao seu rápido crescimento, reduzir significativamente o período de produção atual em pisciculturas e, consequentemente, diminuir os respetivos custos de produção. Adicionalmente, a realização dos objetivos propostos de aperfeiçoamento das técnicas de produção comercial destas duas espécies, representaria uma vantagem competitiva definitiva para este setor no Arquipélago, com um mercado alargado a todo o litoral Mediterrânico. O investimento total associado a este projeto é de 352.206,82 euros.

O projeto “Ação Técnica e Didática para a Eficiência Energética e Qualidade do Ar Interior nas Escolas da RAM”, da Agência Regional da Energia e Ambiente da Região Autónoma da Madeira (AREAM), aprovado em 2009 e concluído em 2013, elege como propósito a sensibilização para a racionalização/redução do consumo de energia nos estabelecimentos de ensino da Região, e, além de ações de sensibilização/informação e criação de grupos de trabalho, inclui a elaboração de um guia de eficiência energética para todas as escolas da RAM, concursos escolares, auditorias energéticas e da qualidade do ar interior, planos de racionalização e certificação e estudos técnicos para implementação de medidas que reduzam o consumo de energia, entre outras ações. Este projeto foi proposto ao Prémio Regis Stars 2010, em “Low carbon economy theme / Promoting sustainable energy in cities (“CityStar” category), não tendo ficado selecionado para finalista. Corresponde a um investimento total de 525.291,14 euros.

Destaca-se igualmente como passível de classificação como boa prática o projeto promovido pela entidade beneficiária UBQ II - Unidade Bioquímica, Unipessoal Lda. Trata-se de um projeto de prospeção, cultivo, avaliação e identificação de macroalgas marinhas para o desenvolvimento de suplementos enriquecidos com iodo. O Investimento ascende aos 487.560,23 euros.

O projeto tem como principal objetivo, a prospeção, recolha, cultivo e avaliação de grupos específicos de macroalgas marinhas da Madeira para a extração de componentes biofuncionais, cujos grupos serão definidos, com base no conhecimento anterior detido pelo beneficiário e/ou por dados bibliográficos. A candidatura destina-se ainda a desenvolver metodologias e processos de “domesticação” para o “cultivo” de algas, a fim de assegurar o fornecimento de matéria-prima na forma de iodo e outros componentes biofuncionais para os produtos e suplementos a colocar no mercado pela UBQ II.

Neste contexto, os objetivos específicos do projeto são:

1. Prospeção de macroalgas marinhas a fim de avaliar a sua ocorrência e analisar os teores de iodo e outros componentes de interesse, nomeadamente minerais, proteicos e vitamínicos, e identificar as espécies de interesse para o projeto;
2. Instalação de tanques e desenvolvimento das metodologias para o cultivo e de conservação ex situ de macroalgas marinhas e respetivo material de propagação;
3. Separação, limpeza e identificação taxonómica das algas prospetadas e/ou a utilizar no cultivo;

4. Recolha de amostras das algas identificadas anteriormente e selecionadas para cultivo, com a monitorização dos parâmetros físico-químicos e ecológicos, a fim de permitir a modelação das condições adequadas ao cultivo;
5. Avaliação da produtividade (produção de biomassa) e controlo de qualidade das algas no cultivo em condições ex situ;
6. Otimização e/ou desenvolvimento dos protocolos de obtenção para a extração de matérias-primas das algas incluindo a de iodo e de outros componentes biofuncionais;
7. Ensaio e modelação da incorporação da matéria-prima ou dos seus subprodutos nas fórmulas dos laboratórios ZIOR (atualmente pertença do beneficiário UBQ II) com o auxílio dos laboratórios Materfarma e Fagron, parceiro estratégico para a avaliação e elaboração de novas fórmulas galénicas e análise da estabilidade da sua composição;
8. Efetuar procedimentos de extração de biocompostos das algas, tais como o iodo para o Iodarfal (falência de iodo) em co-promoção com a UMA e, ainda testar a possibilidade de reintrodução de produtos anteriormente produzidos pelos laboratórios Zior e agora UBQII tais como: Creme Genérico de Algas, Creme da Alga Fucus, Shampoo Genérico iodado, Pasta de Dentes Iodada, Tintura de Iodo, Álcool Iodado, Xarope de Iodeto de Mercúrio, Xarope Iodotânico Fosfatado, Solutio Iodotânico Fosfatado, Pomada Cicatrizante Iodada, Pomada de Iodeto de Potássio Iodada e Organocálcio com Iodo;
9. Reutilização do know how dos laboratório Zior e utilização dos laboratórios UBQII para a obtenção do iodo a partir de algas;
10. Projeto compõe-se de uma primeira parte relativa à criação doméstica de algas para a extração de iodo e uma segunda parte de secagem, transformação de algas em iodo e desenvolvimento e modelação do Iodarfal UBQII através do know how detido pelo beneficiário, a sua armazenagem em cubas e investigação do iodo nas instalações dos laboratórios da UBQII para posterior produção e comercialização dos produtos de iodo.

3.1.3. Problemas significativos encontrados na implementação do Eixo Prioritário e medidas tomadas

A taxa de execução deste Eixo situa-se nos 57% (vd. **Quadro 34**), o que revela algumas dificuldades na sua execução, tendo em conta:

- a) A duração dos projetos públicos aprovados, que em muitos casos, com duração prorrogada, dados os constrangimentos financeiros que têm vindo a afetar os beneficiários;
- b) A natureza imaterial dos projetos públicos enquadrados neste Eixo, em que exige um maior número de procedimentos de contratação pública, e por isso um prazo de execução mais alargado.

No que diz respeito aos projetos de investimento candidatados por entidades privadas e aprovados no âmbito dos diferentes Sistemas de Incentivos, enquadrados na Vertente de intervenção "Incentivos Diretos e Indiretos às Empresas", notou-se alguns constrangimentos resultantes sobretudo dos seguintes fatores:

- a) Das evidentes dificuldades económicas e financeiras que a Região vem atravessando, o qual produz um impacto direto nas empresas, por via dos constrangimentos no acesso crédito, com reflexos imediatos na desaceleração do investimento e na diminuição do número de operadores no mercado;
- b) Da própria dinâmica de execução inerente a estes projetos;
- c) Da envolvimento de várias entidades (privadas e públicas), que normalmente torna morosa a execução dos projetos de investigação em co-promoção.

Contudo, a aplicação do Mecanismo "top up" ao dispor dos sistemas de incentivos ao investimento, atenuou significativamente o esforço do orçamento regional e permitiu uma maior celeridade nos pagamentos, com consequências na execução.

Neste contexto, estão aqui incluídos os projetos do EMPREENDINOV e do + CONHECIMENTO, tendo havido destaque nos projetos no âmbito da investigação, verificando-se sinais de uma mudança de cultura empresarial regional.

Ainda ao nível dos Sistemas de Incentivos destaque-se, igualmente, a continuada aposta na engenharia financeira como instrumento complementar ao investimento.

De salientar que o processo de controlo e acompanhamento dos projetos sem execução manteve-se no ano de 2013, permitindo a anulação da decisão de aprovação de vários projetos, descativando assim verbas.

No que se refere ainda aos sistemas de incentivos, destaca-se a alteração das Normas de Pagamento, introduzindo uma maior simplificação das mesmas, nomeadamente quanto à exigência de garantia bancária e a introdução de uma nova modalidade de pagamento: adiantamento contra fatura, o que veio permitir maior celeridade nos pagamentos e na execução dos projetos, quer por parte dos beneficiários quer por parte do IDE, IP-RAM.

No relatório anual de controlo apresentado pela Autoridade de Auditoria, nos termos da subalínea i), da alínea d), do n.º 1, do artigo 62º, do Regulamento (CE) n.º 1083/2006 do Conselho, de 11 de Julho, não se identifica qualquer problema relativamente a este Eixo Prioritário.

3.2. Eixo prioritário II - Competitividade da Base Económica Regional

3.2.1. Cumprimento de metas e análise dos progressos

O **Quadro 36** apresenta a realização física do Eixo Prioritário II. Assim, e relativamente aos **Indicadores de Realização**, verificamos que o Programa ainda não contribui para o indicador “N.º de projetos no âmbito das energias renováveis (produção de energia elétrica)” pelo facto de ainda não ter sido aprovado qualquer projeto no Domínio de Intervenção “Energia”. Os restantes indicadores já ultrapassaram as metas previstas.

São os Sistemas de Incentivos que contribuem para a quantificação do indicador “Empresas beneficiárias de ajudas diretas ao investimento (no âmbito dos sistemas de incentivos)”, sendo os restantes alimentados pelos projetos públicos.

Quanto aos **Indicadores de Resultado**, constantes do **Quadro 36**, verificamos que apenas o indicador “Acréscimo da capacidade de produção de energia a partir de fontes renováveis” ainda não apresenta realização contratada, tal como se verifica com o indicador de realização “N.º de projetos no âmbito das energias renováveis (produção de energia elétrica)”. Os restantes indicadores já ultrapassaram as metas previstas.

No que respeita ao indicador "Investimento Privado Induzido" refira-se que o acréscimo verificado de 2012 para 2013, de 41,27 para 68,17, deve-se, exclusivamente, ao contributo dos Sistemas de incentivos.

Analisando os **Indicadores Comuns Comunitários**, verificamos que são as Áreas Temáticas “Energias Renováveis”, “Alterações Climáticas” e “Reabilitação Urbana”, que ainda não apresentam realização contratada dado que ainda não foram aprovados projetos nestas áreas. No entanto, relativamente aos indicadores associados às Áreas Temáticas “Alterações Climáticas” e “Reabilitação Urbana” apresentam realização contratada nos Eixos Prioritários III e IV, respetivamente.

Os indicadores “core 8 - dos quais: nº de start-ups apoiadas (empresas com menos de dois anos)” e “core 9 - 9. Empregos criados (em equivalente tempo inteiro)”, associados à Área Temática “Ajudas Diretas ao Investimento nas PME”, assim como o indicador “core 35 - Nº de empregos criados (em equivalente tempo inteiro) associado à Área Temática “Turismo” são alimentados unicamente pelos Sistemas de Incentivos. Tem também grande importância o contributo destes Sistemas nos indicadores “core 7 - Nº de projetos” e “core 10 - Investimento total induzido (em milhões de euros)”, ligados à Área Temática “Ajudas Diretas ao Investimento nas PME”, no sentido em que, para o primeiro indicador, dos 191 projetos contratados 187 são enquadrados nos Sistemas de Incentivos, e no segundo caso, dos 50,52 Milhões de euros contratados, há um contributo de 49,24 Milhões de euros destes Sistemas..

Quadro 36 Realização Física do Eixo Prioritário II[illegible]

Programa Operacional de Valorização do Potencial Económico e Coesão Territorial da RAM

Indicadores de Resultado*			2007	2008	2009	2010	2011	2012	2013	2015	Total
Empregos brutos criados (ETI)	Realização Contratada		0	5	647	915	1.145	1.115	1.407		
	Realização Executada		0	0	2	8	378	519	540		
	Metas		-	-	-	450	-	-	-	1.200	
	Valor de Referência / Situação de Partida		n.a.	n.a.	n.a.	n.a.	n.a.	n.a.	n.a.		
Investimento privado induzido	Realização Contratada		0	0,19	5,59	14,16	42,80	41,27	68,17		
	Realização Executada		0	0	0,08	1,21	2,93	20,41	35,92		
	Metas		-	-	-	12	-	-	-	30	
	Valor de Referência / Situação de Partida		n.a.	n.a.	n.a.	n.a.	n.a.	n.a.	n.a.		
N.º de Entidades envolvidas nas Ações Coletivas	Realização Contratada		0	0	0	0	201	213	237		
	Realização Executada		0	0	0	0	178	212	212		
	Metas		-	-	-	n.a.	-	-	-	205	
	Valor de Referência / Situação de Partida		n.a.	n.a.	n.a.	n.a.	n.a.	n.a.	n.a.		
Acréscimo da capacidade de produção de energia a partir de fontes renováveis	Realização Contratada		0	0	0	0	0	0	0		
	Realização Executada		0	0	0	0	0	0	0		
	Metas		-	-	-	n.a.	-	-	-	10%	
	Valor de Referência / Situação de Partida		n.a.	n.a.	n.a.	n.a.	n.a.	n.a.	n.a.		
Indicadores Comuns Comunitários			2007	2008	2009	2010	2011	2012	2013	2015	Total
Emprego criado	1. Empregos criados (empregos diretos criados, em equivalente tempo inteiro)	Realização Contratada	0	5	277	917	1.147	1.117	1.409		
		Realização Executada	0	0	2	8	378	519	540		
	2. dos quais: homens	Realização Contratada	0	3	174	486	590	584	717		
		Realização Executada	0	0	1	2	225	289	307		
	3. dos quais: mulheres	Realização Contratada	0	2	103	431	557	533	692		
		Realização Executada	0	0	1	6	153	230	233		
Ajudas Diretas ao investimento nas PME	7. N.º de projetos	Realização Contratada	0	2	23	65	124	138	191		
		Realização Executada	0	0	3	13	29	78	121		
	8. dos quais: n.º de start-ups apoiadas (empresas com menos de dois anos)	Realização Contratada	0	1	7	17	31	31	47		
		Realização Executada	0	0	0	1	8	17	27		
	9. Empregos criados (em equivalente tempo inteiro)	Realização Contratada	0	5	67	335	545	508	724		
		Realização Executada	0	0	2	8	88	195	195		
	10. Investimento total induzido (em milhões de euros)	Realização Contratada	0	0,19	4,99	11,65	32,43	31,06	50,52		
		Realização Executada	0	0	0,08	0,98	2,73	17,64	23,85		
Energias Renováveis	23. N.º de projetos	Realização Contratada	0	0	0	0	0	0	0		
		Realização Executada	0	0	0	0	0	0	0		
	24. Capacidade suplementar de produção de energia a partir de fontes renováveis (em MWh)	Realização Contratada	0	0	0	0	0	0	0		
		Realização Executada	0	0	0	0	0	0	0		
Alterações Climáticas	30. Redução de emissões de gases com efeito de estufa (CO2 equivalentes, kt)	Realização Contratada	0	0	0	0	0	0	0		
		Realização Executada	0	0	0	0	0	0	0		
Turismo	34. N.º de projetos	Realização Contratada	0	0	10	24	51	59	82		
		Realização Executada	0	0	7	8	11	27	56		
	35. N.º de empregos criados (em equivalente tempo inteiro)	Realização Contratada	0	0	5	128	254	204	382		
		Realização Executada	0	0	0	0	1	29	29		
Reabilitação Urbana	39. N.º de projetos que asseguram a sustentabilidade e melhoram a atratividade das cidades	Realização - Contratada	0	0	0	0	0	0	0		
		Realização - Executada	0	0	0	0	0	0	0		

* nos termos da alínea c) do n.º 1 do artigo 37º do Regulamento (CE) n.º 1083/2006 do Conselho, de 11 de julho

Nota: Foi detetado um lapso nos valores apurados para o ano de 2012, relativos aos CORE 1, 2 e 9, pelo que, procedeu-se à sua correção no presente relatório

3.2.2. Análise qualitativa

A regulamentação específica de apoio a este Eixo Prioritário encontrava-se totalmente aprovada, em 31.12.2013, sendo possível a apresentação de candidaturas desde dezembro de 2007 para a tipologia “Engenharia Financeira” e nas restantes tipologias desde 2008 (vd. **Anexo XI** Regulamentação Específica/Calendário de concursos por Eixo Prioritário).

No que respeita à formalização de candidaturas, no ano 2013 foram apresentadas a cofinanciamento do Eixo Prioritário II 112 candidaturas, envolvendo um investimento total de 114.316.960 euros (vd. **Quadro 12**). Destas, 104 candidaturas respeitam à Vertente de Intervenção “Projetos de investimento empresarial integrados e inovadores” e 8 candidaturas à Vertente de Intervenção “Envolvente Empresarial”.

O grau de admissibilidade, medido pela relação entre candidaturas admitidas e o universo das candidaturas apresentadas no período 2007-2013, foi de 98%. Relativamente a candidaturas contratadas, em 31.12.2013, estavam contratadas 110% das candidaturas (vd. **Anexo XII** Processo de seleção por Eixo Prioritário), sendo que este indicador inclui projetos revogados.

Ao efetuarmos uma análise em termos acumulados (vd. **Quadro 13**), o Eixo Prioritário II constitui o segundo Eixo do Programa com maior adesão, com 443 candidaturas apresentadas, o que representa 11% do total do Programa.

Quadro 37 Montantes Aprovados / Executados no Eixo II 2013

Unidade: Euros

Vertente de Intervenção	Programação Financeira (PR)		Aprovações 2013 (AP)		Execução 2013 (EX)		Taxas Fundo (%)	
	Despesa Pública	Fundo	Despesa Pública	Fundo	Despesa Pública	Fundo	Taxa de Compromisso (AP/PR)	Taxa de Execução (EX/PR)
Projetos de investimento empresarial integrados e inovadores	25.294.116	21.500.000	13.377.792	13.060.241	10.261.352	9.943.380	61%	46%
Envolvente empresarial	73.311.515	62.314.787	752.424	639.561	4.420.108	3.757.092	1%	6%
Total	98.605.631	83.814.787	14.130.216	13.699.803	14.681.460	13.700.472	16%	16%

Os valores do **Quadro 37** incluem 26 revogações ou desistências após a decisão de aprovação de projetos enquadrados nos Sistemas de Incentivos, motivadas essencialmente por incumprimento por parte dos beneficiários dos projetos, que atingem os 3.230.114 euros de despesa pública (2.750.055 euros FEDER) e aprovações num montante de 17.191.066 de despesa pública (15.477.395 euros FEDER).

Na Vertente de Intervenção “Projetos de investimento empresarial integrados e inovadores” verifica-se que a execução ao nível do Fundo (9.943.380 euros) representa 97% da despesa pública (10.261.352 euros), facto que se deve ao reforço das taxas de cofinanciamento FEDER nos projetos enquadrados nos Sistemas de Incentivos, decorrente da utilização do Mecanismo “*top up*”.

A taxa de execução, apurada através do rácio execução/programado é de 16% o que demonstra também uma dinâmica do Programa neste Eixo (vd. **Quadro 37**).

Como já referido anteriormente, o Eixo Prioritário enquadra os Sistemas de Incentivos na Tipologia “Incentivos às Empresas, designadamente PME” da Vertente de Intervenção “Projetos de investimento empresarial integrados e inovadores”. Os Sistemas de Incentivos que intervêm neste Eixo são: o SIRE, QUALIFICAR+, SI TURISMO e SI INTERNACIONALIZAÇÃO.

Todos os Sistemas de Incentivos já apresentam aprovações, sendo que é o Sistema de Incentivos SIRE que revela uma maior procura, atingindo em 2013 um total de 134 projetos aprovados, com um investimento elegível de 16.680.435 euros, que corresponde a um montante FEDER de 7.020.010 euros (vd. **Anexo III**).

Os Sistemas de Incentivos QUALIFICAR+ e SI TURISMO apresentam um total acumulado de 42 e 41 projetos aprovados, respetivamente, representando um investimento elegível de 41.705.177 euros e 49.322.361 euros, que corresponde a um montante FEDER de 15.426.589 euros e 14.954.335, respetivamente (vd. **Anexo III**).

Em 2013 foi introduzido um novo Sistema de Incentivos, o SI INTERNACIONALIZAÇÃO, o qual registou a aprovação de 5 candidaturas, envolvendo um investimento elegível de 1.460.832 euros, que corresponde a um montante FEDER de 677.961 euros (vd. **Anexo III**).

Relativamente aos projetos passíveis de classificação como boa prática que contribuem para a competitividade da base económica regional, destacam-se:

- O projeto “Documento Estratégico para o Turismo da RAM”, da responsabilidade da entidade beneficiária ACIF-CCIM - Câmara de Comércio e Indústria da Madeira, aprovado em 2013, que tem como objetivo a elaboração de um documento de natureza estratégica, compreendendo o contexto estratégico, estabelecendo uma proposta de Visão e Posicionamento Estratégico do Destino Madeira, seus objetivos estratégicos e fatores críticos de sucesso face a destinos concorrentes, suportado em planos de ações, e recomendações, com objetivos mensuráveis;

- O projeto “Pacto de Autarcas - Energia Sustentável nos Municípios”, da responsabilidade da entidade beneficiária AREAM - Agência Regional de Energia e Ambiente da RAM, aprovado em 2013, que visa a adesão de todos os municípios da RAM ao Pacto de Autarcas, num compromisso de reduzir o consumo de energia e as emissões de CO₂, contribuindo para a sustentabilidade da economia a nível local, através da redução da despesa pública e dos custos de produção, melhoria da competitividade, valorização de recursos endógenos, fomento do investimento privado e criação de oportunidades de negócio e emprego. A adesão ao Pacto de Autarcas e os Planos de Ação para a Energia Sustentável são determinantes para a implementação de ações de eficiência energética, energias renováveis, reabilitação urbana, incluindo edifícios, iluminação pública e transportes.

O Eixo II, cujo peso é de 27% no contexto da programação do total do Programa, apresenta para o período 2007-2013 uma taxa de compromisso (96%), inferior à taxa atingida pelo Programa (103%) (vd. **Quadro 38**).

No ano de 2013 manteve-se o bom ritmo de aprovações alcançado em 2012, tendo-se verificado igualmente uma grande dinâmica de execução, especialmente dos projetos privados, com a taxa de execução a passar de 47% em 2012 para 64% em 2013.

Quadro 38 Montantes Aprovados / Executados no Eixo II 2007-2013

Unidade: Euros

Vertente de Intervenção	Programação Financeira (PR)		Aprovações 2007-2013 (AP)		Execução 2007-2013 (EX)		Taxas Fundo (%)		
	Despesa Pública	Fundo	Despesa Pública	Fundo	Despesa Pública	Fundo	Taxa de Compromisso (AP/PR)	Taxa de Execução (EX/PR)	Taxa de Realização (EX/AP)
Projetos de investimento empresarial integrados e inovadores	25.294.116	21.500.000	49.457.085	45.356.457	23.421.041	22.717.723	211%	106%	50%
Envolve empresarial	73.311.515	62.314.787	41.316.711	35.119.205	36.052.416	30.644.554	56%	49%	87%
Total	98.605.631	83.814.787	90.773.796	80.475.661	59.473.457	53.362.277	96%	64%	66%

Apesar das condições económicas adversas, tem-se verificado uma forte procura, por parte das empresas, aos diferentes Sistemas de Incentivos, o que originou elevados níveis de compromisso e execução na Tipologia “Incentivos às Empresas, designadamente PME” da Vertente de Intervenção “Projetos de investimento empresarial integrados e inovadores” (vd. **Quadro 38**). Para fazer face a esta situação, a AG elaborou, no final de 2013, uma proposta de alteração ao contrato de delegação de competências com o OI, a qual, entre outros aspetos, reforça a dotação indicativa Fundo em 15.000.000 euros, para os SI enquadrados neste Eixo. Após a aprovação do mesmo por parte da Comissão Governamental de Orientação e da sua assinatura pelas partes, as taxas de compromisso e execução, da Vertente de Intervenção “Projetos de investimento empresarial integrados e inovadores”, recuam para 124% e 62%, respetivamente.

Efetuada uma análise por tipologia de beneficiário (vd. **Quadro 39**), é possível constatar uma maior percentagem de candidaturas apresentadas por parte de “Microempresas”, com 45%, e por “Pequenas empresas”, com 25%. Em termos de candidaturas aprovadas, 45% correspondem a “Microempresas” e 30% a “Pequenas empresas”.

Quadro 39 Candidaturas apresentadas e aprovadas por tipologia de beneficiários Eixo II

Tipologia de beneficiário	N.º Candidaturas Apresentadas	%	N.º Candidaturas Aprovadas	%
Empresas não financeiras públicas e participadas maioritariamente pelo sector público	7	2%	3	1%
Administração Autónoma Regional	25	6%	16	7%
Associações Públicas	4	1%	1	0%
Sócio / Acionista (Particular)	15	3%	5	2%
Não PME (recomendação 2003/361/CE)	36	8%	19	8%
Empresa de média dimensão	36	8%	15	6%
Pequena empresa	112	25%	73	30%
Microempresa	199	45%	111	45%
Entidade Privada sem fins lucrativos	6	1%	1	0%
Agências e associações de desenvolvimento regional e local	3	1%	1	0%
Total Eixo II	443	100%	245	100%

O Eixo II tem uma intervenção capital no que concerne ao apoio ao tecido empresarial da RAM e, em particular, aos projetos desenvolvidos pelas próprias empresas e cujos apoios estão enquadrados nos vários sistemas de incentivos criados.

Destaca-se como passível de classificação como boa prática o projeto promovido pela entidade beneficiária Gáslink - Gás Natural, S.A. O projeto visa o transporte, logística, armazenamento de GNL regaseificação e emissão de gás natural. O Investimento ascende aos 8.707.676,67 euros.

A Gáslink propõe-se, numa fase inicial do seu projeto, proceder ao abastecimento (transporte e logística) e armazenamento de GNL e regaseificação de GN para consumo na CTV - EEM. O transporte será feito recorrendo a tanques criogénicos que abastecerão no terminal de GNL de Sines e que serão transportados até à RAM por via marítima e, posteriormente, por via rodoviária na Região. O armazenamento do GNL será feito numa UAG a construir nas instalações da EEM.

O projeto visa a introdução do gás natural no curto prazo e com elevado potencial de crescimento, nomeadamente:

- Na produção de energia elétrica;
- No aquecimento de águas sanitárias;
- E como combustível, tanto em indústrias, casas e automóveis.

O Gás Natural é uma fonte de energia limpa quando comparada com os combustíveis líquidos tradicionais, existindo desta forma uma eficiência Energética e/ou favorecimento de fontes de energia renováveis, contribuindo para o up grade de tecido empresarial. Com a realização deste projeto o beneficiário prevê:

- Redução significativa do valor da fatura de matéria-prima;
- Projeto flexível e adaptado à conjuntura atual, sem necessidade de qualquer investimento por parte da RAM;
- Introdução do GN na RAM no curto prazo (9 meses);
- Diminuição da saída de fluxos financeiros Regionais para o Exterior;
- Contribuição para um Ambiente melhor e mais sustentável;
- Redução significativa das emissões de CO₂;
- Redução das emissões de NO_x e de SO_x;
- Maior segurança no transporte.

3.2.3. Problemas significativos encontrados na implementação do Eixo Prioritário e medidas tomadas

Relativamente aos projetos privados aprovados no âmbito dos Sistemas de Incentivos, os mesmos apresentam alguns constrangimentos, resultante:

- a) Das evidentes dificuldades económicas e financeiras que a Região vem atravessando, o qual produz um impacto direto nas empresas, por via dos constrangimentos no acesso ao crédito, com reflexos imediatos na desaceleração do investimento e na diminuição do número de operadores no mercado;
- b) Da própria dinâmica de execução inerente a estes projetos.

Contudo, a aplicação do Mecanismo “*top up*” ao dispor dos sistemas de incentivos ao investimento, atenuou significativamente o esforço do orçamento regional e permitiu uma maior celeridade nos pagamentos, com consequências na execução.

Ainda ao nível dos Sistemas de Incentivos destaque-se, igualmente, a continuada aposta na engenharia financeira como instrumento complementar ao investimento.

Por outro lado, há que salientar que o processo de controlo e acompanhamento dos projetos sem execução manteve-se no ano de 2013, permitindo a anulação da decisão de aprovação de vários projetos dos diferentes sistemas de incentivos, descativando assim verbas.

Por último, e ainda no que diz respeito aos Sistemas de Incentivos, é de referir a alteração das Normas de Pagamento, introduzindo uma maior simplificação das mesmas, nomeadamente quanto à exigência de garantia bancária e a introdução de uma nova modalidade de pagamento: adiantamento contra fatura, o que veio permitir maior celeridade nos pagamentos e na execução dos projetos, quer por parte dos beneficiários, quer por parte do IDE, IP-RAM.

O relatório anual de controlo apresentado pela Autoridade de Auditoria, nos termos da subalínea i), da alínea d), do n.º 1, do artigo 62º, do Regulamento (CE) n.º 1083/2006 do Conselho, de 11 de Julho, não identifica qualquer problema relativamente a este Eixo Prioritário.

3.3. Eixo prioritário III - Desenvolvimento Sustentável

3.3.1. Cumprimento de metas e análise dos progressos

Analisando a realização física do Eixo Prioritário III, e conforme o **Quadro 40**, a nível dos **Indicadores de Realização** verifica-se que todos os indicadores apresentam realização contratada, sendo que apenas o indicador “Projetos destinados à melhoria dos descritores ambientais” ainda não ultrapassou a meta prevista para 2015, isto é, está previsto a contratação de 5 projetos e ainda faltam 2.

É o indicador “Projetos de prevenção e gestão de riscos” que continua a apresentar uma evolução na realização contratada com acréscimo de 5 projetos aprovados em 2013: 1 projeto da responsabilidade da Vice-Presidência, 2 do beneficiário Município do Funchal, cujas intervenções se integram no contexto de ações previstas no âmbito da Lei de Meios, e ainda 1 do IPMA, IP e outro da AREAM - Agência Regional de Energia e Ambiente da RAM.

Quanto aos **Indicadores de Resultado**, apenas o indicador “Sistemas de gestão e melhoria dos descritores ambientais resultantes de projetos apoiados” ainda não atingiu a meta prevista para 2015, situando-se nos 50%.

Todos os **Indicadores Comuns Comunitários** apresentam realização contratada. É o projeto “Mobilidade inovadora e sustentável no Funchal (Civitas Mimosas)” do beneficiário Horários do Funchal, que contribui para a realização dos indicadores “core 28 - N.º de projetos visando a melhoria da qualidade do ar” e “core 30 - Redução de emissões de gases com efeito de estufa (CO2 equivalente, Kt)”, associados às Áreas Temáticas “Ambiente” e “Alterações Climáticas”, respetivamente.

De realçar o acréscimo verificado na realização contratada nos indicadores “core 31. Nº de projetos” (passa de 10 para 15, na sequência da aprovação de 5 projetos com enquadramento na tipologia “Riscos naturais e tecnológicos”) e “core 32. População que beneficia de medidas de proteção contra cheias e inundações” e “core 33. População que beneficia de medidas de proteção contra incêndios e outros riscos naturais e tecnológicos (exceto cheias e inundações)”, associados à “Prevenção de Riscos”, que passam de 250.000 para 268.000, e que deve à aprovação do projeto “Sistema de vigilância do estado do tempo na RAM com radar meteorológico”, da responsabilidade do Instituto Português do Mar e da Atmosfera, IPMA, I.P.

Quadro 40 Realização Física do Eixo Prioritário III[illegible]

Programa Operacional de Valorização do Potencial Económico e Coesão Territorial da RAM

Indicadores Comuns Comunitários			2007	2008	2009	2010	2011	2012	2013	2015	Total
Emprego criado	1. Empregos criados (empregos diretos criados, em equivalente tempo inteiro)	Realização Contratada	0	0	0	6	6	6	6		
		Realização Executada	0	0	0	0	0	0	0		
	2. dos quais: homens	Realização Contratada	0	0	0	3	3	3	3		
		Realização Executada	0	0	0	0	0	0	0		
	3. dos quais: mulheres	Realização Contratada	0	0	0	3	3	3	3		
		Realização Executada	0	0	0	0	0	0	0		
Transportes	13. N.º de projetos	Realização Contratada	0	0	0	1	1	1	1		
		Realização Executada	0	0	0	1	1	1	1		
	22. Acréscimo de população servida por intervenções de expansão de sistemas de transporte urbanos	Realização Contratada	0	0	0	1.500	1.500	1.500	1.500		
		Realização Executada	0	0	0	0	227	227	515		
Ambiente	25. Acréscimo de população servida nos sistemas de abastecimento de água intervencionados	Realização Contratada	0	0	10.000	10.012	18.612	18.612	18.612		
		Realização Executada	0	0	0	0	1.012	5.012	13.364		
	26. Acréscimo de população servida nos sistemas de drenagem e tratamento de águas residuais intervencionados	Realização Contratada	0	0	10.000	15.500	20.450	20.450	20.450		
		Realização Executada	0	0	0	0	3.000	11.600	17.952		
	27. N.º de projetos de Resíduos Sólidos	Realização Contratada	0	0	0	0	0	0	1		
		Realização Executada	0	0	0	0	0	0	1		
	28. N.º de projetos visando a melhoria da qualidade do ar	Realização Contratada	0	0	0	0	1	1	1		
		Realização Executada	0	0	0	0	1	1	1		
	29. Área reabilitada (em km2) no âmbito de intervenções de recuperação de passivos ambientais (áreas degradadas e contaminadas) **	Realização Contratada	n.a.	n.a.	n.a.	n.a.	n.a.	n.a.	n.a.		
		Realização Executada	n.a.	n.a.	n.a.	n.a.	n.a.	n.a.	n.a.		
Alterações Climáticas	30. Redução de emissões de gases com efeito de estufa (CO2 equivalentes, kt)	Realização Contratada	0	0	0	0	400,75	400,75	400,75		
		Realização Executada	0	0	0	0	0,75	0,75	1.518,75		
Prevenção de Riscos	31. N.º de projetos	Realização Contratada	0	0	2	5	7	10	15		
		Realização Executada	0	0	2	5	7	10	15		
	32. População que beneficia de medidas de proteção contra cheias e inundações	Realização Contratada	0	0	0	250.000	250.000	250.000	268.000		
		Realização Executada	0	0	0	0	247.280	247.280	247.280		
	33. População que beneficia de medidas de proteção contra incêndios e outros riscos naturais e tecnológicos (exceto cheias e inundações)	Realização Contratada	0	0	230.000	250.000	250.000	250.000	268.000		
		Realização Executada	0	0	0	0	230.000	247.399	247.399		

* nos termos da alínea c) do n.º 1 do artigo 37º do Regulamento (CE) n.º 1083/2006 do Conselho, de 11 de julho

** indicador não aplicável à RAM

3.3.2. Análise qualitativa

A regulamentação específica de apoio a este Eixo Prioritário, em 31.12.2013 encontrava-se totalmente aprovada, sendo possível a apresentação de candidaturas desde dezembro de 2007 (vd. **Anexo XI** Regulamentação Específica/Calendário de concursos por Eixo Prioritário).

Em termos de formalização de candidaturas, o Eixo III acolheu, no ano 2013, 13 candidaturas a cofinanciamento, envolvendo um investimento total de 11.447.600 euros (vd. **Quadro 12**). Das candidaturas apresentadas, 6 foram aprovadas, com um investimento total de 9.956.165 euros, que corresponde a um montante FEDER de 7.740.418 euros, representando 22% do montante programado para este Eixo (vd. **Quadro 41**).

O grau de admissibilidade (i.e., relação entre candidaturas admitidas e o universo das candidaturas apresentadas), foi de 98%. Relativamente a candidaturas contratadas, em 31.12.2013, estavam contratadas 92% das candidaturas (vd. **Anexo XII** Processo de seleção por Eixo Prioritário).

A Vertente de Intervenção com maior adesão foi a relativa aos “Riscos naturais e tecnológicos”, a qual contabilizou 31 candidaturas apresentadas até 31.12.2013 (vd. **Quadro 13**). Na mesma data, a Vertente “Gestão ambiental sustentável, conservação da natureza e biodiversidade” apresentou 4 candidaturas, tendo sido uma delas aprovada.

A Vertente “Riscos naturais e tecnológicos”, em 2013, alavanca a taxa de compromisso, mediante a aprovação de projetos da responsabilidade dos beneficiários “IPMA - Instituto Português do Mar e da Atmosfera, IP”, “Vice-Presidência do Governo Regional da Madeira” e “Município do Funchal”.

Quadro 41 Montantes Aprovados / Executados no Eixo III 2013

Unidade: Euros

Vertente de Intervenção	Programação Financeira (PR)		Aprovações 2013 (AP)		Execução 2013 (EX)		Taxas Fundo (%)	
	Despesa Pública	Fundo	Despesa Pública	Fundo	Despesa Pública	Fundo	Taxa de Compromisso (AP/PR)	Taxa de Execução (EX/PR)
Estruturas de gestão ambiental de primeira geração	19.882.353	16.900.000	2.388.038	2.029.833	5.671.679	4.820.927	12%	29%
Riscos naturais e tecnológicos	18.235.295	15.500.000	6.628.223	5.710.586	5.597.490	4.832.285	37%	31%
Gestão ambiental sustentável, conservação da natureza e biodiversidade	3.058.823	2.600.000	0	0	739	628	0%	0%
Total	41.176.471	35.000.000	9.016.261	7.740.418	11.269.908	9.653.840	22%	28%

A taxa de execução, apurada através do rácio execução/programado é de 28% o que demonstra uma grande dinâmica do Programa neste Eixo (vd. **Quadro 41**).

O Eixo Prioritário III apresenta assim, para o período 2007-2013, um aumento acentuado das taxas de compromisso (98% em 2012 para 120% em 2013) e de execução (58% em 2012 para 86% em 2013). O *overbooking* de 20% que se verifica neste Eixo está autorizado pela Resolução n.º.765 /2011 de 02 de junho. Esta situação não é também alheia ao efeito produzido na reprogramação efetuada ao Programa em 2012.

Quadro 42 Montantes Aprovados / Executados no Eixo III 2007-2013

Unidade: Euros

Vertente de Intervenção	Programação Financeira (PR)		Aprovações 2007-2013 (AP)		Execução 2007-2013 (EX)		Taxas Fundo (%)		
	Despesa Pública	Fundo	Despesa Pública	Fundo	Despesa Pública	Fundo	Taxa de Compromisso (AP/PR)	Taxa de Execução (EX/PR)	Taxa de Realização (EX/AP)
Estruturas de gestão ambiental de primeira geração	19.882.353	16.900.000	22.235.579	18.892.145	16.296.063	13.845.226	112%	82%	73%
Riscos naturais e tecnológicos	18.235.295	15.500.000	24.447.736	20.693.960	18.452.129	15.598.207	134%	101%	75%
Gestão ambiental sustentável, conservação da natureza e biodiversidade	3.058.823	2.600.000	2.830.700	2.406.095	688.523	585.245	93%	23%	24%
Total	41.176.471	35.000.000	49.514.015	41.992.200	35.436.716	30.028.678	120%	86%	72%

Efetuada uma análise por tipologia de beneficiário (vd. **Quadro 43**), é a “Administração Autónoma Regional” que apresenta um maior número de candidaturas apresentadas (32%), sendo, no entanto, a “Administração Autónoma Regional”, “Administração Autónoma Local” e “Pequenas empresas”, todas com 24%, as tipologias com mais candidaturas aprovadas.

Quadro 43 Candidaturas apresentadas e aprovadas por tipologia de beneficiário Eixo III

Tipologia de beneficiário	N.º Candidaturas Apresentadas	%	N.º Candidaturas Aprovadas	%
Administração Indireta Serviços Personalizados	9	17%	4	16%
Empresas não financeiras públicas e participadas maioritariamente pelo sector público	4	8%	0	0%
Administração Autónoma Regional	17	32%	6	24%
Administração Autónoma Local	14	26%	6	24%
Concessionários de serviços públicos, em particular na área dos transportes e ambiente;	2	4%	2	8%
Pequena empresa	6	11%	6	24%
Agências e associações de desenvolvimento regional e local	1	2%	1	4%
Total Eixo III	53	100%	25	100%

Destacam-se como passíveis de classificação como boa prática os seguintes projetos aprovados em 2013:

- O projeto “Equipamentos de Recolha de Resíduos Sólidos Urbanos”, da responsabilidade da entidade beneficiária ARM - Águas e Resíduos da Madeira, S.A., que consiste na aquisição de 20 viaturas especiais de recolha e de uma viatura lava-contentores, assim como na Instalação de 4 Ilhas Ecológicas, cada uma constituída por 3 contentores enterrados de 1.100L para a deposição seletiva de resíduos (papel/cartão, vidro e plásticos/metals) e 3 contentores enterrados com a mesma capacidade para a deposição de resíduos indiferenciados, nos municípios do Porto Santo, Câmara de Lobos, Ribeira Brava, Machico e Santana.

Os objetivos fundamentais deste projeto são: garantir a renovação da frota operacional com tempo de utilização superior a 10 anos, que representam encargos anuais elevados em despesas de conservação e em tempos de imobilização prolongados em oficina, e simultaneamente dotando-a de maior flexibilidade; oferecer aos clientes o serviço continuado de lavagem e de desinfecção de contentores, através da aquisição de uma viatura dedicada; proceder à instalação de 4 sistemas de deposição de resíduos sólidos em contentores enterrados nos municípios da Ribeira Brava, Câmara de Lobos, Machico e Porto Santo, destinados à recolha seletiva de embalagens, papel/cartão, vidro e indiferenciada de resíduos, os quais apresentam como principais vantagens uma maior capacidade de depósito, a redução da emissão de odores, menor impacto visual e uma menor ocupação da via pública, contribuindo para a requalificação dos espaços urbanos.

- O projeto “Valorização da biomassa vegetal”, da responsabilidade da entidade beneficiária AREAM - Agência Regional de Energia e Ambiente da RAM, que visa prevenir, gerir e monitorizar o risco de incêndios na Madeira, através do estudo de soluções para promover a limpeza da floresta e terrenos agrícolas, com metodologias para a avaliação contínua do potencial da biomassa, recolha, transformação e utilização, integrando aspetos ambientais, socioeconómicos, tecnológicos, regulamentares e de mercado, e envolvendo a participação pública, privada e da sociedade civil, tendo como objetivos específicos: reduzir a carga combustível em áreas florestais e terrenos agrícolas abandonados para minimizar a ocorrência e severidade dos incêndios; Promover a valorização energética da biomassa, para utilização no setor residencial, serviços e indústria; criar emprego e valor acrescentado regional associado à recolha, transformação, distribuição, operação e manutenção; reduzir importações de combustíveis fósseis e emissões poluentes; reduzir custos com energia e a vulnerabilidade da economia regional aos preços do petróleo.

O projeto justifica-se pelo historial de vulnerabilidade aos incêndios, pelo impacto ambiental e socioeconómico destas ocorrências na Madeira e pela dificuldade de constituição de uma cadeia organizada de valorização energética da biomassa vegetal que dinamize o mercado e permita viabilizar os custos de limpeza de terrenos. O desenvolvimento do projeto integra: o envolvimento de entidades regionais, públicas e privadas, com competências e interesses nesta matéria; o desenvolvimento de uma metodologia para avaliação contínua do potencial da biomassa; o estudo de mecanismos que permitam viabilizar financeira e legalmente a limpeza de terrenos, nomeadamente com baixo potencial; a promoção da indústria de transformação da biomassa em combustíveis sólidos; o estudo e sensibilização do mercado de combustíveis derivados da biomassa, nomeadamente no sector terciário; o levantamento e dinamização de soluções de investimento; e a divulgação de informação entre as partes interessadas.

3.3.3. Problemas significativos encontrados na implementação do Eixo Prioritário e medidas tomadas

A taxa de compromisso do Eixo Prioritário III, em termos de Fundo, em 2013 é de 120%, conforme o **Quadro 15**, e a taxa de execução situa-se nos 85,8% (ver **Quadro 17**). Assim, um dos desafios neste Eixo será gerir o *overbooking* de 20%.

Para monitorizar o *overbooking* é feita uma avaliação da inexecução dos projetos já aprovados, para compensação das novas aprovações em 2013.

O relatório anual de controlo apresentado pela Autoridade de Auditoria, nos termos da subalínea i), da alínea d), do n.º 1, do artigo 62º, do Regulamento (CE) n.º 1083/2006 do Conselho, de 11 de julho, não identifica qualquer problema relativamente a este Eixo Prioritário.

3.4. Eixo prioritário IV - Coesão Territorial e Governança

3.4.1. Cumprimento de metas e análise dos progressos

O **Quadro 44** apresenta a realização física do Eixo Prioritário IV, através dos Indicadores de Realização, dos Indicadores de Resultado e dos Indicadores Comuns Comunitários. Assim, e relativamente aos **Indicadores de Realização**, verifica-se que apesar do Programa contribuir para alcançar os objetivos inerentes a todos os indicadores, o único que já ultrapassa a meta prevista para 2015 é o indicador "Projetos na área da cultura e lazer".

Os indicadores "Projetos na área da cultura e lazer" e "Estabelecimentos de ensino construídos e/ou ampliados/requalificados" são os que sofrem uma evolução positiva quando comparados com o ano anterior, o que significa que foram aprovados projetos em 2013 que contribuíram para a quantificação destes indicadores.

Quanto aos **Indicadores de Resultado**, dos 5 indicadores, apenas 2: "Investimentos alavancado na área da cultura e lazer " e " Redução do tempo de viagem ", ainda não atingiram as metas previstas para 2015, mas já apresentam uma quantificação que se aproxima muito destas metas. O indicador "Alunos/Formandos abrangidos pelos estabelecimentos de ensino apoiados " atinge a meta de 2015 com a aprovação do projeto "Projetores interativos e equipamento informático de apoio para 40 salas de aula", em 2013, da responsabilidade da Fundação Salesianos - Colégio Salesianos.

Relativamente aos **Indicadores Comuns Comunitários**, o Programa ainda não está a contribuir para o indicador "core 22 - Acréscimo de população servida por intervenções de expansão de sistemas de transportes urbanos", no Eixo em análise, sendo que no Eixo III este mesmo indicador já se encontra quantificado, através do projeto "Mobilidade inovadora e sustentável no Funchal (Civitas Mimosa)". O mesmo se verifica com o indicador "core 35. Nº de empregos criados (em equivalente tempo inteiro)", em que apesar de apresentar quantificação nula neste Eixo, nos Eixos I e II apresenta uma realização contratada de 18 e de 382, respetivamente.

Quadro 44 Realização Física do Eixo Prioritário IV

[illegible]

Programa Operacional de Valorização do Potencial Económico e Coesão Territorial da RAM

Indicadores de Resultado*			2007	2008	2009	2010	2011	2012	2013	2015	Total
Investimento alavancado na área da cultura e lazer	Realização Contratada		0	0	1,74	2,21	2,21	1,75	1,77		
	Realização Executada		0	0	0	0	0,97	1,13	1,21		
	Metas		-	-	-	2	-	-	-	2,2	
	Valor de Referência / Situação de Partida		n.a.	n.a.	n.a.	n.a.	n.a.	n.a.	n.a.		
Alunos/Formandos abrangidos pelos estabelecimentos de ensino apoiados	Realização Contratada		0	0	2.942	5.940	6.151	6.151	7.151		
	Realização Executada		0	0	0	0	3.715	3.926	7.357		
	Metas		-	-	-	1.020	-	-	-	7.000	
	Valor de Referência / Situação de Partida		n.a.	n.a.	n.a.	n.a.	n.a.	n.a.	n.a.		
Redução do tempo de viagem	Realização Contratada		0	0	0	0	68%	68%	68%		
	Realização Executada		0	0	0	0	68%	68%	68%		
	Metas		-	-	-	73%	-	-	-	73%	
	Valor de Referência / Situação de Partida		n.a.	n.a.	n.a.	n.a.	n.a.	n.a.	n.a.		
População abrangida por projetos de reabilitação urbana e rural	Realização Contratada		0	0	10.650	46.352	53.064	195.593	195.593		
	Realização Executada		0	0	0	0	23.727	145.619	174.956		
	Metas		-	-	-	21.740	-	-	-	56.360	
	Valor de Referência / Situação de Partida		n.a.	n.a.	n.a.	n.a.	n.a.	n.a.	n.a.		
Indicadores Comuns Comunitários			2007	2008	2009	2010	2011	2012	2013	2015	Total
Emprego criado	1. Empregos criados (empregos diretos criados, em equivalente tempo inteiro)	Realização Contratada	0	63	215	229	233	238	241		
		Realização Executada	0	0	0	0	93	99	141		
	2. dos quais: homens	Realização Contratada	0	20	53	63	65	68	70		
		Realização Executada	0	0	0	0	35	39	51		
	3. dos quais: mulheres	Realização Contratada	0	43	162	166	168	170	171		
		Realização Executada	0	0	0	0	58	60	90		
Transportes	13. Nº de projetos	Realização Contratada	0	0	2	2	2	2	2		
		Realização Executada	0	0	2	2	2	2	2		
	14. Nº de Km de novas estradas	Realização Contratada	0	0	0,6	0,6	0,6	0,6	0,6		
		Realização Executada	0	0	0,6	0,6	0,6	0,6	0,6		
	16. Nº de Km de estradas reconstruídas ou remodeladas	Realização Contratada	0	0	0,38	0,38	0,38	0,38	0,38		
		Realização Executada	0	0	0,38	0,38	0,38	0,38	0,38		
	20. Valor (em euros/ano) dos ganhos no tempo de percurso, gerado pelos projetos de construção e reconstrução de estradas (mercadorias e passageiros)	Realização Contratada	n.d.	n.d.	n.d.	n.d.	n.d.	n.d.	n.d.		
		Realização Executada	n.d.	n.d.	n.d.	n.d.	n.d.	n.d.	n.d.		
Turismo	34. Nº de projetos	Realização Contratada	0	0	0	1	1	1	1		
		Realização Executada	0	0	0	1	1	1	1		
	35. Nº de empregos criados (em equivalente tempo inteiro)	Realização Contratada	0	0	0	0	0	0	0		
		Realização Executada	0	0	0	0	0	0	0		
Educação	36. Nº de projetos	Realização Contratada	0	1	11	15	16	16	17		
		Realização Executada	0	1	11	15	16	16	17		
	37. Nº de alunos que beneficiam das intervenções	Realização Contratada	0	1.260	42.500	42.500	42.500	42.500	42.500		
		Realização Executada	0	0	0	0	26.662	26.873	28.294		
Saúde	38. Nº de projetos	Realização Contratada	0	0	0	0	1	3	4		
		Realização Executada	0	0	0	0	1	3	4		
Reabilitação Urbana	39. Nº de projetos que asseguram a sustentabilidade e melhoram a atratividade das cidades	Realização Contratada	0	2	8	8	5	8	8		
		Realização Executada	0	2	8	8	5	8	8		
Competitividade das Cidades	40. Nº de projetos que visam estimular a atividade empresarial, o empreendedorismo e a utilização das novas tecnologias	Realização Contratada	0	0	0	0	0	1	1		
		Realização Executada	0	0	0	0	0	1	1		
Inclusão Social	41. Nº de projetos dirigidos aos jovens e às minorias, que visam promover a oferta de serviços para a igualdade de oportunidades e a inclusão social	Realização Contratada	0	1	11	12	12	12	13		
		Realização Executada	0	1	11	12	12	12	13		

* nos termos da alínea c) do n.º 1 do artigo 37º do Regulamento (CE) n.º 1083/2006 do Conselho, de 11 de julho

3.4.2. Análise qualitativa

A apresentação de candidaturas a este Eixo Prioritário é possível desde dezembro de 2007 (vd. **Anexo XI** Regulamentação Específica/Calendário de concursos por Eixo Prioritário). Neste contexto, no decorrer de 2013, foram formalizadas para efeitos de cofinanciamento 5 candidaturas, perfazendo um investimento total de 4.251.324 euros (vd. **Quadro 12**).

Das candidaturas apresentadas até 31.12.2013, o grau de admissibilidade (rácio candidaturas admitidas vs. candidaturas formalizadas) foi de 100%. Em termos de contratação, em 31.12.2013, estavam contratadas 113% das candidaturas (vd. **Anexo XII** Processo de seleção por Eixo Prioritário), sendo que este indicador inclui projetos revogados.

Quadro 45 Montantes Aprovados / Executados no Eixo IV 2013

Unidade: Euros

Vertente de Intervenção	Programação Financeira (PR)		Aprovações 2013 (AP)		Execução 2013 (EX)		Taxas Fundo (%)	
	Despesa Pública	Fundo	Despesa Pública	Fundo	Despesa Pública	Fundo	Taxa de Compromisso (AP/PR)	Taxa de Execução (EX/PR)
Infraestruturas e Equipamentos Coletivos	76.961.028	65.416.874	2.792.800	2.099.515	7.368.390	6.259.937	3%	10%
Reabilitação Urbana e Rural	19.294.118	16.400.000	0	0	1.980.031	1.683.026	0%	10%
Cooperação Inter-regional	117.647	100.000	-121.930	-103.641	0	0	-104%	0%
Total	96.372.793	81.916.874	2.670.870	1.995.874	9.348.421	7.942.963	2%	10%

Os montantes das colunas associadas às “Aprovações” do **Quadro 45**, resultam do saldo entre as revogações ou desistência após a decisão de aprovação, aprovações e reprogramações. Assim, com a reclassificação do projeto aprovado na Vertente de Intervenção “Cooperação Inter-regional”, o qual transitou para o Eixo Prioritário II, verificou-se, nesta Vertente de Intervenção, uma redução da despesa pública em -121.930 euros (-103.641 euros FEDER).

A taxa de execução, apurada através do rácio execução/programado, para o ano de 2013, é de 10% o que demonstra alguma dinâmica do Programa neste Eixo Prioritário (vd. **Quadro 45**).

Para o período 2007-2013, este Eixo apresenta um ligeiro aumento da taxa de compromisso para os 117% (115% em 2012). Já no que se refere à taxa de execução, esta passou de 73% em 2012 para 83% em 2013 (vd. **Quadro 46**).

Na Vertente de Intervenção “Reabilitação Urbana e Rural”, verifica-se uma taxa de compromisso na ordem dos 121% em relação ao programado e uma taxa de execução de 67%.

Quadro 46 Montantes Aprovados / Executados no Eixo IV 2007-2013

Unidade: Euros

Vertente de Intervenção	Programação Financeira (PR)		Aprovações 2007-2013 (AP)		Execução 2007-2013 (EX)		Taxas Fundo (%)		
	Despesa Pública	Fundo	Despesa Pública	Fundo	Despesa Pública	Fundo	Taxa de Compromisso (AP/PR)	Taxa de Execução (EX/PR)	Taxa de Realização (EX/AP)
Infraestruturas e Equipamentos Coletivos	76.961.028	65.416.874	91.099.308	76.131.177	67.242.096	56.761.849	116%	87%	75%
Reabilitação Urbana e Rural	19.294.118	16.400.000	23.249.534	19.762.104	12.879.729	10.947.770	121%	67%	55%
Cooperação Inter-regional	117.647	100.000	0	0	0	0	0%	0%	0%
Total	96.372.793	81.916.874	114.348.842	95.893.281	80.121.825	67.709.619	117%	83%	71%

Ao efetuar uma análise por tipologia de beneficiário (vd. **Quadro 47**), constata-se que 40% das candidaturas formalizadas correspondem à “Administração Autónoma Regional” e 21% a “Empresas não financeiras públicas e participadas maioritariamente pelo sector público”. Numa perspetiva de candidaturas aprovadas, verifica-se que a “Administração Autónoma Regional” abrange 55% das candidaturas e a tipologia “Empresas não financeiras públicas e participadas maioritariamente pelo sector público” 21%.

Quadro 47 Candidaturas apresentadas e aprovadas por tipologia de beneficiário Eixo IV

Tipologia de beneficiário	N.º Candidaturas Apresentadas	%	N.º Candidaturas Aprovadas	%
Empresas não financeiras públicas e participadas maioritariamente pelo sector público	14	21%	8	21%
Administração Autónoma Regional	27	40%	21	55%
Administração Autónoma Local	11	16%	5	13%
Associações Públicas	1	1%	1	3%
Concessionários de serviços públicos, em particular na área dos transportes e ambiente;	1	1%	0	0%
Empresa de média dimensão	1	1%	1	3%
Entidade Privada sem fins lucrativos	5	7%	1	3%
Agências e associações de desenvolvimento regional e local	6	9%	0	0%
Fundações, organizações não governamentais (ONG) e outras associações	1	1%	1	3%
Total Eixo IV	67	100%	38	100%

Importa também aqui evidenciar a relevância dos investimentos na modernização do Parque Escolar, com efeitos diretos na concretização de objetivos da Agenda do Potencial Humano e efeitos indiretos no relançamento da atividade económica, que abrange a criação/ remodelação /ampliação de estabelecimentos do ensino básico e secundário e respetivo equipamento, em vários concelhos da Região, nomeadamente, ao proporcionar condições logísticas mais ajustadas aos requisitos associados às modalidades qualificantes/profissionalizantes da formação inicial de jovens, e com componentes de apoio a atividades não letivas (e.g., desporto escolar).

Neste âmbito, em 2013, foi aprovado o projeto “Projetores interativos e equipamento informático de apoio para 40 salas de aula” “ da responsabilidade da entidade beneficiária Fundação Salesianos - Colégio Salesianos, que tem por objetivo modernizar as salas de aula do Colégio Salesianos do Funchal, permitindo usar as tecnologias de informação nas aulas acessível a todos os alunos e professores. As tecnologias permitirão agilizar e apresentar o ensino aumentando assim a capacidade de resposta do Colégio no Mundo atual.

3.4.3. Problemas significativos encontrados na implementação do Eixo Prioritário e medidas tomadas

A taxa de compromisso do Eixo Prioritário IV, em termos de Fundo, em 2013 é de 117,1%, conforme o **Quadro 15**, e a taxa de execução situa-se nos 82,7% (ver **Quadro 17**). Assim, um dos desafios neste Eixo será gerir o *overbooking* de 17,1%.

Para monitorizar o *overbooking* é feita uma avaliação da inexecução dos projetos já aprovados, para compensação das novas aprovações em 2013.

No relatório anual de controlo apresentado pela Autoridade de Auditoria, nos termos da subalínea i), da alínea d), do n.º 1, do artigo 62º, do Regulamento (CE) n.º 1083/2006 do Conselho, de 11 de Julho, não se identifica qualquer problema relativamente a este Eixo Prioritário.

3.5. Eixo prioritário V - Compensação dos Sobrecustos da Ultraperifericidade

3.5.1. Cumprimento de metas e análise dos progressos

O **Quadro 48** apresenta a realização física do Eixo Prioritário V, sendo que ao nível dos **Indicadores de Realização** o Programa contribuiu para a quantificação de todos os indicadores, apesar de nenhum ter ainda atingido as metas previstas para 2015. É o indicador "Empresas Apoiadas" que atinge a meta 2015, alimentado pelo Sistema de Incentivos ao Funcionamento".

Os indicadores "Projetos destinados à prestação de serviços públicos" e "Rede viária intervenção" mantêm-se inalterados em relação ano anterior dado que não foram aprovados novos projetos.

Quanto aos **Indicadores de Resultado**, o indicador "Redução do tempo de viagem decorrente de projetos apoiados", ainda não atingiu a meta prevista para 2015, mas já se encontra muito próxima da mesma, ou seja, apresenta uma realização contratada de 80% para uma meta de 83%. Os restantes já atingiram as metas previstas para 2015.

É o Sistema de Incentivos ao Funcionamento contribui para a quantificação do indicador "Grau de representatividade das micro e pequenas empresas", ultrapassando a meta prevista para 2015.

Quanto aos **Indicadores Comuns Comunitários**, verifica-se que o Programa ainda não contribui para a quantificação dos indicadores associados às Áreas Temáticas “Emprego criado”, às “Ajudas Diretas ao Investimento nas PME” e à “Sociedade de Informação”, pelo facto de não se ter verificado aprovações de projetos neste Eixo que contribuam para alimentar estes indicadores.

Na área dos “Transportes” apenas os indicadores “core 13 - Nº de projetos” e “core 14 - Nº de Km de novas estradas” foram quantificados, por via do projeto “Acesso ao Parque Empresarial da Ribeira Brava”.

Quadro 48 Realização Física do Eixo Prioritário V

[illegible]

Programa Operacional de Valorização do Potencial Económico e Coesão Territorial da RAM

Indicadores Comuns Comunitários			2007	2008	2009	2010	2011	2012	2013	2015	Total
Emprego criado	1. Empregos criados (empregos diretos criados, em equivalente tempo inteiro)	Realização Contratada	0	0	0	0	0	0	0		
		Realização Executada	0	0	0	0	0	0	0		
	2. dos quais: homens	Realização Contratada	0	0	0	0	0	0	0		
		Realização Executada	0	0	0	0	0	0	0		
	3. dos quais: mulheres	Realização Contratada	0	0	0	0	0	0	0		
		Realização Executada	0	0	0	0	0	0	0		
Ajudas Diretas ao investimento nas PME	7. N.º de projetos	Realização Contratada	0	0	0	0	0	0	0		
		Realização Executada	0	0	0	0	0	0	0		
	8. dos quais: n.º de start-ups apoiadas (empresas com menos de dois anos)	Realização Contratada	0	0	0	0	0	0	0		
		Realização Executada	0	0	0	0	0	0	0		
Sociedade de Informação	11. N.º de projetos	Realização Contratada	0	0	0	0	0	0	0		
		Realização Executada	0	0	0	0	0	0	0		
	12. Acréscimo de população com acesso à banda larga	Realização Contratada	0	0	0	0	0	0	0		
		Realização Executada	0	0	0	0	0	0	0		
Transportes	13. N.º de projetos	Realização Contratada	0	1	1	1	1	1	1		
		Realização Executada	0	1	1	1	1	1	1		
	14. N.º de Km de novas estradas	Realização Contratada	0	0	2,52	2,52	2,52	2,52	2,52		
		Realização Executada	0	0	2,52	2,52	2,52	2,52	2,52		
	16. N.º de Km de estradas reconstruídas ou remodeladas	Realização Contratada	0	0	0	0	0	0	0		
		Realização Executada	0	0	0	0	0	0	0		
	20. Valor (em euros/ano) dos ganhos no tempo de percurso, gerado pelos projetos de construção e reconstrução de estradas (mercadorias e passageiros)	Realização Contratada	n.d.	n.d.	n.d.	n.d.	n.d.	n.d.	n.d.		
		Realização Executada	n.d.	n.d.	n.d.	n.d.	n.d.	n.d.	n.d.		
	22. Acréscimo de população servida por intervenções de expansão de sistemas de transporte urbanos	Realização Contratada	0	0	0	0	0	0	0		
		Realização Executada	0	0	0	0	0	0	0		

* nos termos da alínea c) do n.º 1 do artigo 37º do Regulamento (CE) n.º 1083/2006 do Conselho, de 11 de julho

3.5.2. Análise qualitativa

Em 2013 verificou-se um elevado aumento do volume de candidaturas apresentadas e aprovadas na Vertente de Intervenção “Despesas de Funcionamento das Atividades Económicas”, tendo sido apresentadas a cofinanciamento 944 candidaturas, envolvendo um investimento total de 169.848.215 euros (vd. **Quadro 12**).

Das candidaturas apresentadas em 2013, 559 foram aprovadas, representando 16% do montante programado para este Eixo Prioritário (66.324.676 euros FEDER) no período de vigência do Programa.

Até 31.12.2013 (vd. **Quadro 13**), o grau de admissibilidade - candidaturas admitidas vs. candidaturas apresentadas - situou-se nos 99%. As candidaturas contratadas em 31.12.2013 representavam 94% do universo de candidaturas aprovadas (vd. **Anexo XII** Processo de seleção por Eixo Prioritário).

O Eixo Prioritário V reflete uma dinâmica considerável por parte dos beneficiários, tendo sido apresentadas 3.056 candidaturas para efeitos de cofinanciamento ao abrigo da Vertente de Intervenção “Despesas de Funcionamento das Atividades Económicas”, com enquadramento no SI FUNCIONAMENTO.

No ano em análise, este Eixo apresenta uma taxa de compromisso de 16% em relação ao programado (vd. **Quadro 49**) e uma taxa de execução de 19%, para a qual contribui significativamente a execução da Vertente “Despesas de Funcionamento das Atividades Económicas”.

Ainda neste Eixo, foram revogados 99 projetos enquadrados na Vertente de Intervenção “Despesas de Funcionamento das Atividades Económicas”, num total de 1.694.574 euros de despesa pública (1.048.552 euros FEDER).

Quadro 49 Montantes Aprovados / Executados no Eixo V 2013

Unidade: Euros

Vertente de Intervenção	Programação Financeira (PR)		Aprovações 2013 (AP)		Execução 2013 (EX)		Taxas Fundo (%)	
	Despesa Pública	Fundo	Despesa Pública	Fundo	Despesa Pública	Fundo	Taxa de Compromisso (AP/PR)	Taxa de Execução (EX/PR)
Despesas de Funcionamento das Atividades Económicas	87.148.714	43.574.357	16.083.329	10.655.304	14.143.820	9.900.675	24%	23%
Infraestruturas e equipamentos públicos	45.500.638	22.750.319	0	0	4.826.844	2.413.422	0%	11%
Total	132.649.352	66.324.676	16.083.329	10.655.304	18.970.664	12.314.096	16%	19%

Na Vertente de Intervenção “Despesas de Funcionamento das Atividades Económicas” verifica-se que a execução ao nível do fundo (36.578.955 euros) representa 63% da despesa pública (58.205.781 euros), facto que se deve ao reforço das taxas de cofinanciamento FEDER nos projetos enquadrados no Sistema de Incentivos ao Funcionamento, decorrente da utilização do Mecanismo “top up”.

Em valores acumulados, 2007-2013, a Vertente “Despesas de Funcionamento das Atividades Económicas” mantém o destaque alcançado em 2012, tendo já atingido os 101% da programação e 84% de taxa de execução, enquanto que a Vertente de Intervenção “Infraestruturas e equipamentos públicos” continua a registar 68% da respetiva programação e uma taxa de execução de 56% (vd. **Quadro 50**).

Quadro 50 Montantes Aprovados / Executados no Eixo V 2007-2013

Unidade: Euros

Vertente de Intervenção	Programação Financeira (PR)		Aprovações 2007-2013 (AP)		Execução 2007-2013 (EX)		Taxas Fundo (%)		
	Despesa Pública	Fundo	Despesa Pública	Fundo	Despesa Pública	Fundo	Taxa de Compromisso (AP/PR)	Taxa de Execução (EX/PR)	Taxa de Realização (EX/AP)
Despesas de Funcionamento das Atividades Económicas	87.148.714	43.574.357	71.857.486	43.892.617	58.205.781	36.578.955	101%	84%	83%
Infraestruturas e equipamentos públicos	45.500.638	22.750.319	31.134.787	15.567.394	25.491.396	12.745.698	68%	56%	82%
Total	132.649.352	66.324.676	102.992.273	59.460.011	83.697.177	49.324.652	90%	74%	83%

Desde dezembro de 2007, tem sido possível formalizar candidaturas às tipologias de operação aplicáveis a este Eixo, à exceção da Tipologia “Incentivos às Empresas para Compensação dos Sobrecustos da Ultraperifericidade” (vd. **Anexo XI** Regulamentação Específica/Calendário de concursos por Eixo Prioritário).

As despesas de investimento, enquadradas na Vertente de Intervenção “Infraestruturas e equipamentos públicos”, como as despesas de cariz funcional, que respeitam às outras duas Vertentes previstas no Eixo Prioritário, encontram-se dentro dos limiares previstos no n.º 2 do artigo 11º do Regulamento (CE) n.º 1080/2006, de 05 de julho. Este artigo estipula que a “dotação específica adicional é utilizada num mínimo de 50%, a fim de contribuir para o financiamento das ajudas ao funcionamento e das despesas relacionadas com obrigações e contratos de serviço público nas regiões ultraperiféricas”.

Efetuada uma análise por tipologia de beneficiário (vd. **Quadro 51**), são as “Microempresas” que apresentam maior representatividade, com 49% das candidaturas apresentadas e 47% das candidaturas aprovadas, seguindo-se as “Pequenas empresas”, com 38% das candidaturas apresentadas e 41% das candidaturas aprovadas.

Quadro 51 Candidaturas apresentadas e aprovadas por tipologia de beneficiário Eixo V

Tipologia de beneficiário	N.º Candidaturas Apresentadas	%	N.º Candidaturas Aprovadas	%
Empresas não financeiras públicas e participadas maioritariamente pelo sector público	2	0%	0	0%
Administração Autónoma Regional	5	0%	2	0%
Administração Autónoma Local	1	0%	0	0%
Concessionários de serviços públicos, em particular na área dos transportes e ambiente;	1	0%	0	0%
Sócio / Acionista (Particular)	58	2%	27	1%
Não PME (recomendação 2003/361/CE)	6	0%	4	0%
Empresa de média dimensão	299	10%	192	10%
Pequena empresa	1.178	38%	755	41%
Microempresa	1.512	49%	867	47%
Total Eixo V	3.062	100%	1.847	100%

O SI Funcionamento constitui um instrumento de política pública a destacar como boa prática por variados fatores, desde o público-alvo ao impacto na economia regional e, em particular, pelo fator inovação e potencial de replicabilidade.

Este SI insere-se num conjunto de medidas de ação económica para o período 2007-2013, através do apoio direto às empresas. Trata-se de uma medida de apoio relativa à compensação dos sobrecustos permanentes da economia regional e direcionada para a redução das despesas correntes das empresas, no cumprimento das disposições regulamentares comunitárias.

3.5.3. Problemas significativos encontrados na implementação do Eixo Prioritário e medidas tomadas

Apesar das dificuldades (relacionadas com a clarificação por parte da Comissão Europeia da elegibilidade das despesas compatíveis com os normativos existentes) e do tempo decorrido para a implementação do Sistema de Incentivos ao Funcionamento para as micro e pequenas empresas (SI Funcionamento), criado em março de 2010, este sistema veio a sofrer alterações passando a abranger as médias empresas, uma despesa elegível mínima de 7.500 euros e a atribuição de um prémio de realização às empresas que apostem na criação de postos de trabalho, através da majoração do incentivo concedido, em função da proporção do número de postos de trabalho a criar.

Apesar das dificuldades iniciais, este sistema teve uma forte expressão no mercado regional, permitindo a manutenção de vários milhares de postos de trabalho.

Igualmente neste Eixo Prioritário, a AG optou por colocar os montantes fundo resultantes da aplicação do Mecanismo “*top up*” ao dispor do sistema de incentivo ao funcionamento, atenuando significativamente o esforço do orçamento regional e maior celeridade nos pagamentos.

Neste âmbito, é de salientar que o processo de controlo e acompanhamento dos projetos sem execução no ano de 2013, permitiu a anulação da decisão de aprovação de vários projetos, desativando assim verbas.

O relatório anual de controlo apresentado pela Autoridade de Auditoria, nos termos da subalínea i), da alínea d), do n.º 1, do artigo 62º, do Regulamento (CE) n.º 1083/2006 do Conselho, de 11 de Julho, não identifica qualquer problema relativamente a este Eixo Prioritário.

4. Grandes Projetos e Projetos Ambientais

4.1. Grandes Projetos

A definição de grande projeto - qualquer operação de investimento com objetivos claramente identificados, que englobe um conjunto de trabalhos economicamente indivisíveis e com uma função técnica explícita, com um custo total superior a 25 Milhões de euros, no domínio do ambiente, e a 50 Milhões de euros, noutros domínios de intervenção - foi alterada pelo Regulamento (UE) n.º 539/2010 do Parlamento Europeu e do Conselho, de 16 de junho, com a supressão do limite de 25 Milhões de euros para os projetos na área do ambiente. Para além da implicação desta alteração regulamentar, a forma de aferir o custo total passou do nível da operação, ou seja, do Programa Operacional, para o nível de um conjunto de despesas de uma série de obras, atividades ou serviços, isto é, que poderão ser cofinanciadas por diversos Programas Operacionais.

A reprogramação do Programa Intervir+, aprovada em 10.12.2012, Decisão C(2012) 9232, mantém, a título indicativo, dois Grandes Projetos ("Ampliação do aproveitamento hidroelétrico da Calheta" e "Instalação dum centro de rastreio de satélites - fornecimento de capacidade satelitar") (vd. **Quadro 52**).

Quadro 52 Lista de Grandes Projetos

Eixo Prioritário	Designação	Entidade Responsável	Custo Total Previsto (Mil Euros)	Observações
Eixo I - Inovação, Desenvolvimento Tecnológico e Sociedade do Conhecimento	Instalação dum centro de rastreio de satélites - fornecimento de capacidade satelitar	Eutelsat Madeira Unipessoal, Lda.	86.127	Concluída física e financeiramente em 2012
Eixo II – Competitividade da Base Económica Regional	Ampliação do aproveitamento hidroelétrico da Calheta	Empresa de Eletricidade da Madeira	76.697	Proposta de Não Aprovação, submetida a parecer da 75ª UG de 09.12.2013

O único Grande Projeto aprovado é da responsabilidade da entidade beneficiária "Eutelsat Madeira Unipessoal, Lda.", designado por "Instalação de um centro de satélites e fornecimento de capacidade satelitar" e enquadrado no SI QUALIFICAR+. A sua atividade está centrada no controlo dos satélites geoestacionários e na comercialização de capacidades e serviços de telecomunicações por satélite, no âmbito das telecomunicações. Está localizado no parque da Zona Franca Industrial (ZFI) da Madeira, dispondo de um total de 25 transpondedores de satélite (10 banda "C" e 15 banda "Ku") e de 8 estações terrenas.

A notificação deste projeto à CE realizou-se em março de 2010. A Comissão apreciou-o à luz dos fatores estabelecidos no artigo 40º do Regulamento (CE) n.º 1083/2006 do Conselho, de 11 de julho e considerou-o coerente com as prioridades do Programa Operacional e que contribuía para realizar os objetivos dessas prioridades e ainda coerente com as demais políticas da União. Por conseguinte, foi aprovada a participação financeira do FEDER através da Decisão C(2010) 8626 de 16 de dezembro, alterada pela Decisão C(2013) 547 de 30 de janeiro e retificada pela Decisão C(2013) 1743 de 22 de março.

Relativamente à execução financeira, este projeto foi concluído física e financeiramente em 2012, atingindo uma taxa de execução de 100%.

O grande projeto público designado por "Ampliação do Aproveitamento Hidroelétrico da Calheta", da responsabilidade da EEM - Empresa de Eletricidade da Madeira, até 31.12.2012, foi submetido três vezes no sistema de informação SIGMA:

- A 1ª versão da candidatura foi submetida on-line no SIGMA em 15.06.2010, com um investimento total de 55.255.000 euros;
- A 2ª versão da candidatura foi registada em 05.08.2010, com um investimento total de 46.731.884 euros. A redução do investimento em relação à 1ª. versão deve-se ao facto do beneficiário ter retirado o valor do IVA;
- A 3ª versão foi formalizada em 06.01.2012, com um Investimento Total de 76.697.248,28 euros. O acréscimo do Investimento Total em relação às anteriores versões deve-se, fundamentalmente, ao valor do IVA e à introdução das componentes "Remodelação/Ampliação da Subestação do Lombo do Doutor 60/30 Kv" e "Fiscalização, Segurança e Ambiente".

No entanto, dado que o projeto não apresentou maturidade suficiente para se poder avançar para a sua aprovação, e atendendo a que o Programa Intervir+ se encaminha para o seu final, a Autoridade de Gestão decidiu proceder à sua Não Aprovação, sendo futuramente proposto para efeitos de cofinanciamento no âmbito do Fundo de Coesão para o período 2014-2010. De realçar que esta proposta de Não Aprovação foi submetida a parecer da 75ª. Unidade de Gestão que decorreu em 09.12.2013, tendo sido efetuada audiência prévia ao beneficiário em 10.12.2013. A decisão final ocorreu em 13.01.2014.

4.2. Projetos Ambientais

Os projetos ambientais com um custo total entre 25 e 50 Milhões de euros foram excluídos da abrangência do conceito de grande projeto, com a entrada em vigor do Regulamento (UE) n.º 539/2010 do Parlamento e do Conselho, de 16 de junho. Estes projetos não carecem de notificação à Comissão Europeia, embora se encontrem sujeitos a um acompanhamento específico, como previsto no ponto 5-A do Anexo I do Regulamento (UE) n.º 832/2010 da Comissão, de 17 de setembro.

Em 06.10.2011 foi aprovado o projeto “Unidade de captura e uso biológico de CO2 com valorização energética” da responsabilidade da EEM e BFS - Energy, S.A., com um investimento total de 47.865.810 euros e com um financiamento FEDER de 12.211.258 euros, tendo sido enquadrado no Eixo Prioritário I - Inovação, Desenvolvimento Tecnológico e Sociedade do Conhecimento, na Tipologia de Investimento “Ações Inovadoras”.

No entanto, o projeto acima referido foi revogado em 19.07.2012 devido ao facto da Autoridade de Gestão ter solicitado ao beneficiário a apresentação do projeto como “Grande Projeto”, na aceção do artigo 39º. do Regulamento (CE) n.º.1083/2006 de 11 de julho, dado que o valor do investimento estava muito próximo dos 50 Milhões de euros, bem como a solicitação de outros elementos relevantes para a candidatura. Como o beneficiário não deu sequência ao pretendido pela Autoridade de Gestão, de acordo com a comunicação enviada foi entendido como renúncia à candidatura, o que levou à revogação da mesma.

Do atrás referido não existe até 31.12.2013 projetos ambientais com um custo total entre 25 e 50 Milhões de euros aprovados.

5. Assistência técnica

O Eixo Prioritário VI do Programa corresponde à Assistência Técnica. Este Eixo pretende financiar as atividades de preparação, de gestão, de acompanhamento, de avaliação, de informação e de controlo do Programa, bem como atividades destinadas a reforçar a capacidade administrativa para a execução dos Fundos.

Ao nível da **realização física**, este Eixo é avaliado apenas através de **indicadores de resultado**. Assim, e conforme ao dados do **Anexo VIII**, verifica-se que ao nível:

- Do indicador “Execução da programação financeira relativa ao ano n-3 (ano n-2 a partir de 2011)”, que reflete o cumprimento da meta definida na regra $n+3/n+2$, este ascende a 103%, ou seja, a regra $n+3/n+2$ para o ano 2013 foi cumprida, assim como já se tinha verificado em 2011 com 196% e 2012 com 141%;
- Do indicador “Visitas ao sítio internet”, apesar da realização contratada (2.550) não atingir a meta prevista (4.000), em termos de realização executada o valor ascende a 8.228;
- Do indicador “Tempo médio de análise de candidaturas”, a meta prevista e a realização contratada é de 45 dias, sendo que a realização executada fica nos 31 dias, o que significa que a análise das candidaturas está a ser feita em menos tempo do que o previsto.

Quanto à **realização financeira**, verifica-se que até 31.12.2013, foram aprovadas 4 candidaturas, 3 da responsabilidade do IDR, IP-RAM, enquanto Autoridade de Gestão, e outra do Organismo Intermédio, que gere os Sistemas de Incentivos do Programa Intervir+ (Instituto de Desenvolvimento Empresarial, IP-RAM), com vista a cobrir as despesas decorrentes da atividade de implementação do Programa. A taxa de realização em 2013 atingiu os 10% (vd. **Quadro 54**).

As candidaturas da responsabilidade do IDR, IP-RAM, pretendem abranger as ações a desenvolver nos anos 2007 até 31.12.2015. Estas candidaturas foram aprovadas pelo montante de 5.784.490 euros (vd. **Quadro 53**), tendo como tipologia de despesas: “Estudos, Informação e Publicidade”, “Gestão, Acompanhamento e Avaliação” e “Sistema de Informação”.

A concretização destas ações destina-se, fundamentalmente, a assegurar as necessárias condições logísticas e humanas da Estrutura de Apoio Técnico responsável pela gestão, coordenação e acompanhamento do Programa, bem como, pela área do controlo e apoio à Autoridade de Gestão. Procura-se, igualmente, assegurar a adaptação e a manutenção do Sistema de Informação (SIGMA QREN) de apoio à gestão do Programa.

Estes projetos abrangem, também, a contratação de serviços de consultoria para o desenvolvimento de estudos e diagnósticos no âmbito do Programa e em domínios que permitam potenciar outras intervenções.

Por fim, preveem-se desenvolver ações de informação e publicidade, que consistem basicamente na divulgação dos apoios previstos às diferentes medidas do Programa, participação em feiras e noutros eventos semelhantes, promoção de seminários e conferências e criação de material promocional.

A candidatura apresentada pelo Organismo Intermédio integra um conjunto de despesas consideradas essenciais para que este possa otimizar a intervenção que lhe foi atribuída e que está formalizada no respetivo contrato celebrado com a Autoridade de Gestão. Esta candidatura foi aprovada pelo montante de 783.700 euros (vd. **Quadro 53**), tendo como tipologia de despesas: “Deslocações e Estadas”, “Equipamentos e Software Informático”, “Formação”, “Outros Trabalhos Especializados”, “Pessoal em Regime de Tarefa ou Avença”, “Publicidade” e “Seminários, Exposições e Similares”.

O envelope financeiro associado à assistência técnica do Programa cifra-se em 6.500.000 euros de fundo, o que representa cerca de 2,09% da dotação orçamental atribuída, dando assim cumprimento à alínea a) do n.º 1 do artigo 46º do Regulamento (CE) n.º1083/2006 de 11 de julho 2006. Até 31.12.2013, a taxa de compromisso situava-se em 90% (vd. **Quadro 53**).

A análise da situação acumulada do Programa Intervir+ em 2013 evidencia que a contribuição do Eixo Prioritário VI - Assistência Técnica para o nível de aprovação do fundo, no final de 2013, é de 5.871.597 euros, representando 1,84% do total aprovado no Programa (319.588.059 euros). Em termos de execução, o fundo correspondente à despesa validada neste Eixo, é de 3.034.564 euros, representando 1,35% do total do PO (224.528.944 euros).

Programa Operacional de Valorização do Potencial Económico e Coesão Territorial da RAM

Quadro 53 Montantes Aprovados / Executados no Eixo VI - 2007-2013

Unidade: Euros

Código do Projeto / Designação do Projeto	Beneficiário	Tipologia de Despesa	Programação Financeira		Aprovações 2007-2013		Execução 2007-2013		Taxas Fundo (%)		
			(PR)		(AP)		(EX)		Taxa de Compromisso	Taxa de Execução	Taxa de Realização
			Despesa Pública	Fundo	Despesa Pública	Fundo	Despesa Pública	Fundo	(AP/PR)	(EX/PR)	(EX/AP)
MADFDR-06-0173- FEDER-000001 / Assistência Técnica FEDER 2007 - 2010	Instituto de Desenvolvimento Regional, IP-RAM (IDR, IP-RAM)	Estudos, Informação e Publicidade			565.821	565.821	565.821	565.821			100%
		Gestão, Acompanhamento e Avaliação			700.364	700.364	700.364	700.364			100%
		Sistema de Informação			658.053	658.053	658.053	658.053			100%
Subtotal					1.924.239	1.924.239	1.924.239	1.924.239			100%
MADFDR-06-0173- FEDER-000002 / Assistência Técnica FEDER 2007 - 2013	IDE - Instituto de Desenvolvimento Empresarial, IP-RAM	Estudos, Informação e Publicidade			108.500	92.225	37.514	31.887			35%
		Gestão, Acompanhamento e Avaliação			628.900	534.565	263.000	223.550			42%
		Sistema de Informação			46.300	39.355	1.129	959			2%
Subtotal					783.700	666.145	301.643	256.397			38%
MADFDR-06-0173- FEDER-000003 / Assistência Técnica FEDER 2011	Instituto de Desenvolvimento Regional, IP-RAM (IDR, IP-RAM)	Estudos, Informação e Publicidade			279.000	237.150	85.036	72.281			30%
		Gestão, Acompanhamento e Avaliação			735.771	625.405	430.756	366.142			59%
		Sistema de Informação			349.000	296.650	309.938	263.447			89%
Subtotal					1.363.771	1.159.205	825.730	701.870			61%
MADFDR-06-0173- FEDER-000004 / Assistência Técnica FEDER 2013-2015	Instituto de Desenvolvimento Regional, IP-RAM (IDR, IP-RAM)	Estudos, Informação e Publicidade			600.575	510.489	66.532	56.552			11%
		Gestão, Acompanhamento e Avaliação			954.948	811.706	39.533	33.603			4%
		Sistema de Informação			940.957	799.813	72.827	61.903			8%
Subtotal					2.496.480	2.122.008	178.892	152.058			7%
Total Assistência Técnica			7.647.059	6.500.000	6.568.190	5.871.597	3.230.504	3.034.564	90%	47%	52%

Quadro 54 Montantes Aprovados / Executados no Eixo VI - 2013

Unidade: Euros

Código do Projeto / Designação do Projeto	Beneficiário	Tipologia de Despesa	Programação Financeira		Aprovações 2013		Execução 2013		Taxas Fundo (%)		
			(PR)		(AP)		(EX)		Taxa de Compromisso	Taxa de Execução	Taxa de Realização (%)
			Despesa Pública	Fundo	Despesa Pública	Fundo	Despesa Pública	Fundo	(AP/PR)	(EX/PR)	(EX/AP)
MADFDR-06-0173-FEDER-000001 / Assistência Técnica FEDER 2007 - 2010	Instituto de Desenvolvimento Regional, IP-RAM (IDR, IP-RAM)	Estudos, Informação e Publicidade			-184.179	-71.679	-3.412	81.973			14%
		Gestão, Acompanhamento e Avaliação			-1.174.636	-893.386	-12.112	94.759			14%
		Sistema de Informação			-874.097	-644.275	-999	97.859			15%
Subtotal					-2.232.912	-1.609.339	-16.523	274.591			14%
MADFDR-06-0173-FEDER-000002 / Assistência Técnica FEDER 2007 - 2013	IDE - Instituto de Desenvolvimento Empresarial, IP-RAM	Estudos, Informação e Publicidade			0	0	7.487	6.364			7%
		Gestão, Acompanhamento e Avaliação			0	0	79.174	67.298			13%
		Sistema de Informação			0	0	0	0			0%
Subtotal					0	0	86.661	73.662			11%
MADFDR-06-0173-FEDER-000003 / Assistência Técnica FEDER 2011	Instituto de Desenvolvimento Regional, IP-RAM (IDR, IP-RAM)	Estudos, Informação e Publicidade			0	0	2.182	1.855			1%
		Gestão, Acompanhamento e Avaliação			-2.199	-1.869	69.372	58.966			9%
		Sistema de Informação			0	0	57.980	49.283			17%
Subtotal					-2.199	-1.869	129.534	110.104			9%
MADFDR-06-0173-FEDER-000004 / Assistência Técnica FEDER 2013-2015	Instituto de Desenvolvimento Regional, IP-RAM (IDR, IP-RAM)	Estudos, Informação e Publicidade			600.575	510.489	66.532	56.552			11%
		Gestão, Acompanhamento e Avaliação			954.948	811.706	39.533	33.603			4%
		Sistema de Informação			940.957	799.813	72.827	61.903			8%
Subtotal					2.496.480	2.122.008	178.892	152.058			7%
Total Assistência Técnica			7.647.059	6.500.000	261.369	510.799	378.564	610.416	8%	9%	10%

(*) Com base nas Aprovações 2007-2013

Verifica-se que o projeto MADFDR-06-0173-FEDER-000001 - Assistência Técnica FEDER 2007-2010, apresenta valores negativos relativamente às aprovações e à execução. Estes valores resultam do facto do projeto em causa ter sido aprovado em 10.04.2008 com um Investimento Elegível de 4.164.204 euros, tendo sido encerrado com um Investimento Elegível de 1.924.239 euros.

Quanto à Execução 2013, no encerramento do projeto houve ainda uma correção financeira de -16.523 euros, mas apesar disso o valor FEDER ascende a 274.591 euros por via da aplicação mecanismo *top-up*.

Pese embora este Eixo assumir uma taxa de compromisso considerável face ao financiamento programado, 90%, a taxa de execução situa-se apenas nos 47% (vd. **Quadro 53**), com a execução a atingir o montante de 3.230.504 euros de despesa pública e 3.034.564 euros de fundo. O contexto de restrição orçamental que vem caracterizando os anos de 2010-2013 condicionou fortemente a execução dos projetos da Assistência Técnica. Este quadro, levou a que, por um lado, tivesse havido maior contenção na assunção de novas despesas e, por outro, implicou que determinadas aquisições, previstas no decurso desse ano, transitassem para o ano 2014.

Informação sobre despesas abrangidas no âmbito da intervenção do Fundo Social Europeu (FSE)

Nos termos do n.º 2 do artigo 34º do Regulamento (CE) n.º 1083/2006 do Conselho, de 11 de julho, o Programa Intervir+ prevê financiar, no âmbito do Eixo Prioritário VI - Assistência Técnica, medidas que sejam abrangidas pelo âmbito de intervenção do Programa Rumos (FSE), de forma complementar - e até um limite de 10% do financiamento comunitário de cada Eixo Prioritário do Programa Intervir+ - e viabilizar eventuais despesas de investimento associadas à instalação da estrutura de apoio técnico no âmbito da gestão e acompanhamento do Programa.

Até 31.12.2013, o Programa Intervir+ apurou, no Eixo VI, despesas do tipo "FSE", num total de 50.416 euros de despesa pública e 42.853 euros de Fundo, o que representa cerca de 0,66% do financiamento comunitário do Eixo VI. Estas despesas dizem respeito a formação de pessoal.

6. Informação e divulgação

A estratégia de comunicação continuou a ser marcada pela situação financeira do Estado Português e da Região Autónoma da Madeira, tendo condicionado a implementação de algumas ações previstas no Plano Estratégico de Comunicação (PEC) para 2013.

Porém, das ações desenvolvidas, quer pela Autoridade de Gestão (IDR, IP-RAM), quer pelo Organismo Intermédio (IDE, IP-RAM), esteve sempre presente o dever de garantir uma comunicação eficaz direcionada ao público em geral e aos potenciais e atuais beneficiários, tendo por base, os valores da transparência, do rigor, da aproximação e da percetibilidade e eficácia, da missão e objetivos estratégicos do PEC.

6.1. Ações desenvolvidas em 2013 pela Autoridade de Gestão

- **Sítio web:** Continua a ser um meio de difusão, cada vez mais utilizado por pessoas. No âmbito da promoção do Programa Operacional continua a desempenhar uma função de grande estímulo junto dos diversos públicos, assumindo um papel muito importante na comunicação com todos os potenciais e atuais beneficiários e outros interessados em obter informações sobre o Programa, para fins, eventualmente, jornalístico, universitário, entre outros.

A atualização da Página do Programa Intervir+ - www.idr.gov-madeira.pt/intervir+/ - continuou a ser uma das prioridades da Autoridade de Gestão, que disponibiliza uma informação atualizada no âmbito das aprovações dos projetos, orientações técnicas, publicações, legislação, relatórios, manuais, avisos de abertura dos concursos para a apresentação de candidaturas (apenas os referentes ao Sistema de Incentivos ao Funcionamento, já que em relação às restantes Áreas de Intervenção e Sistemas de Incentivos a apresentação de candidaturas funciona em períodos contínuos), lista de beneficiários, notícias, resenha de imprensa e um banco de imagens de projetos.



Quanto ao número de visitas à Página do Programa Intervir+, em 2013 verificou-se um aumento significativo do número de visitas, comparativamente ao ano transato. Por outro lado, em 2012, a média mensal de visitas rondou as 324 e em 2013 a média foi de 463 (mais 30%). Este aumento pode ser explicado pelo facto das entidades necessitarem de diversificar as fontes de financiamento para implementar os seus projetos.

Quadro 55 Visitas ao sítio web - Página Intervir+

Anos	Jan.	Fev.	Mar.	Abr.	Mai.	Jun.	Jul.	Ago.	Set.	Out.	Nov.	Dez.	Total
2007	-	-	-	-	-	-	-	-	-	-	-	421	421
2008 (*)	535	441	533	526	472	379	341	231	21	20	62	24	3585
2009	240	225	298	218	254	263	194	185	221	272	270	180	2820
2010	778	550	627	440	391	395	436	349	446	395	439	343	5589
2011	390	386	379	320	357	332	377	289	333	287	315	287	4052
2012	370	335	414	333	295	315	287	265	295	311	304	358	3882
2012	588	527	449	436	419	411	487	424	484	483	434	415	5557
Total	2.901	2.464	2.700	2.273	2.188	2.095	2.122	1.743	1.800	1.768	1.824	2.028	25.906

(*) A partir de Setembro de 2008 foi possível a contagem por Programa

- **Lista de Beneficiários:** Em 2013 esta lista continuou a ser publicitada semestralmente no JORAM e mensalmente no sítio Web do Programa, dando ênfase ao alinhamento da informação nela contida de acordo com as exigências previstas na alínea d) do artigo 7º do Regulamento (CE) n.º 1828/2006. A sua divulgação continuou a ser realizada nas sessões de esclarecimentos, nas sessões informativas nos estabelecimentos de ensino e na exposição de rua do Dia da Europa.



Lista das Entidades Beneficiárias
Aprovações compreendidas entre 01-01-2007 e 28-02-2014

Entidade Beneficiária	Designação da Operação	Ênfoque/Tipologia da Operação	Data Aprovação	Re-	Montante Aprovado		
					Quota Total Englobar	Quota Pública (%)	FEDEB
2007 - Unipessoal Lda	Aumento da capacidade de produção de produtos de origem animal	Compensação dos subsídios de desenvolvimento / subsídios de desenvolvimento / subsídios de desenvolvimento	17-11-2007	A	40.515,00 €	7.471,38 €	5.235,11 €
2008 - Unipessoal Lda	Aumento da capacidade de produção de produtos de origem animal	Compensação dos subsídios de desenvolvimento / subsídios de desenvolvimento / subsídios de desenvolvimento	26-11-2012	A	62.494,80 €	9.373,75 €	9.863,91 €
2009 - Unipessoal Lda	Aumento da capacidade de produção de produtos de origem animal	Compensação dos subsídios de desenvolvimento / subsídios de desenvolvimento / subsídios de desenvolvimento	29-01-2014	A	94.807,94 €	9.751,18 €	9.804,93 €
03 - Sociedade de Desenvolvimento e Serviços, Lda	Aumento da capacidade de produção de produtos de origem animal	Compensação dos subsídios de desenvolvimento / subsídios de desenvolvimento / subsídios de desenvolvimento	28-09-2011	A	16.461,82 €	3.472,27 €	1.733,59 €
02 - Sociedade de Desenvolvimento e Serviços, Lda	Aumento da capacidade de produção de produtos de origem animal	Compensação dos subsídios de desenvolvimento / subsídios de desenvolvimento / subsídios de desenvolvimento	18-02-2012	A	34.185,52 €	9.127,94 €	3.559,59 €
02 - Sociedade de Desenvolvimento e Serviços, Lda	Aumento da capacidade de produção de produtos de origem animal	Compensação dos subsídios de desenvolvimento / subsídios de desenvolvimento / subsídios de desenvolvimento	18-10-2012	A	28.317,35 €	9.747,85 €	4.323,59 €
02 - Sociedade de Desenvolvimento e Serviços, Lda	Criação de Plataforma Digital para indústria turística	Investida, desenvolvimento, tecnologia e inovação / inovação					

Programa Operacional de Valorização do Potencial Económico e Coesão Territorial da RAM

- **SIGMA:** Sistema Integrado de Gestão de Financiamento de Projetos, através do qual continua a funcionar com normalidade a submissão de candidaturas e pedidos de alteração e o registo da execução física e financeira de candidaturas apresentadas, via *online*.

Comunicação Social

Imprensa Escrita:

Manteve-se a divulgação acerca da aprovação de projetos, do ponto de situação do Programa e respetivos montantes envolvidos.



[Jornal da Madeira - 23.03.2013]



[Diário de Notícias - 12.06.2013]



[Sol (online) - 21.12.2013]

De seguida uma relação das notícias relacionadas com o Programa Intervir+ veiculadas pela comunicação social e que foram sujeitas a uma análise sobre o valor líquido do espaço editorial ocupado a preços de tabela de publicidade, em função da diferença entre o AEV da informação favorável e o AEV desfavorável:

Quadro 56 Identificação das Notícias veiculadas pela Comunicação Social - 2013

Mês	Data	Publicação	Suplemento	Meio	Hora	Título	AEV
Janeiro	08-01-2013	RTP Madeira	Telejornal Madeira	Televisão	21:00:00	Requalificação da Quinta Magnólia	232 €
	08-01-2013	RTP Madeira	Telejornal Madeira	Televisão	23:21:00	Requalificação da Quinta Magnólia - REPETIÇÃO	100 €
Fevereiro	01-02-2013	Jornal da Madeira	Jornal da Madeira	Imprensa		Sim a 84 candidaturas	431 €
	01-02-2013	Diário de Notícias da Madeira	Diário de Notícias da Madeira	Imprensa		Intervir+ e Rumos com 104 candidaturas	357 €
	01-02-2013	Essential Madeira	Essential Madeira	Imprensa		Max Römer revisited	46 €
	02-02-2013	Diário de Notícias da Madeira	Diário de Notícias da Madeira	Imprensa		Dançando com a Diferença integra Festival na Bélgia...	28 €
Março	08-03-2013	RTP Madeira	Telejornal Madeira	Televisão	21:00:00	Casa de Saúde de São João de Deus vai ter obras	232 €
	08-03-2013	RTP Madeira	Telejornal Madeira	Televisão	22:25:00	Casa de Saúde de São João de Deus vai ter obras - ...	141 €
	16-03-2013	RTP Madeira	Telejornal Madeira	Televisão	21:00:00	Madeirenses vão dar opinião sobre o QREN	232 €
	22-03-2013	Jornal da Madeira	Economia	Imprensa		Novas instalações do M-ITI vão ser inauguradas hoj...	15 €
	23-03-2013	Jornal da Madeira	Jornal da Madeira	Imprensa		«Há caminhos que garantem o futuro da Madeira»	19 €
	23-03-2013	Jornal da Madeira	Jornal da Madeira	Imprensa		“Intervir+” aprova 103	560 €
	24-03-2013	Diário de Notícias da Madeira	Diário de Notícias da Madeira	Imprensa		‘Os dias da clássica’ no Ptº Santo em abril	961 €
	25-03-2013	Jornal da Madeira	Jornal da Madeira	Imprensa		Turistas recebem vinho e chocolate	13 €
	25-03-2013	Diário de Notícias da Madeira	Diário de Notícias da Madeira	Imprensa		Vinho promovido em Bordéus e Hong Kong	23 €
Abril	29-03-2013	Tribuna da Madeira	Tribuna da Madeira	Imprensa		Sistemas de incentivos mantêm mais de 12 mil posto...	1.524 €
	04-04-2013	Jornal da Madeira	Jornal da Madeira	Imprensa		Moção de censura é um disco com música desafinada	115 €
	24-04-2013	Diário de Notícias da Madeira	Diário de Notícias da Madeira	Imprensa		«Cidades Electrónicas» no Centro das Artes	47 €
Maio	02-05-2013	RTP Madeira	Telejornal Madeira	Televisão	21:00:00	Madeira aprovou 75 novas candidaturas no âmbito do...	1.328 €
	03-05-2013	Jornal da Madeira	Economia	Imprensa		75 candidaturas ao Intervir+ obtêm parecer favoráv...	763 €
	05-05-2013	Jornal da Madeira	Jornal da Madeira	Imprensa		Janela para o futuro valorizando o passado	18 €
	09-05-2013	Jornal da Madeira	Jornal da Madeira	Imprensa		Bordado e Vinho juntam-se à Festa	15 €
	13-05-2013	Diário de Notícias da Madeira	Diário de Notícias da Madeira	Imprensa		MudasFest 2013 traz fitas premiadas e compositor d...	17 €
	13-05-2013	Público Online	P3 Online	Online		Curtas ‘sem diálogo’ de regresso à Casa das Mudanças	65 €
	17-05-2013	Diário de Notícias da Madeira	Diário de Notícias da Madeira	Imprensa		Governo Regional sem interesse no Jessica	49 €
	31-05-2013	RTP Madeira	Telejornal Madeira	Televisão	21:00:00	Madeira aprovou 89 novas candidaturas a fundos com...	398 €
Junho	31-05-2013	RTP Madeira	Telejornal Madeira	Televisão	23:23:00	Madeira aprovou 89 novas candidaturas a fundos com...	171 €
	01-06-2013	RTP Madeira	Telejornal Madeira	Televisão	21:00:00	Madeira tem a segunda taxa mais alta de execução d...	896 €
	01-06-2013	RTP Madeira	Telejornal Madeira	Televisão	23:22:00	Madeira tem a segunda taxa mais alta de execução d...	385 €
	02-06-2013	Jornal da Madeira	Jornal da Madeira	Imprensa		IDR aprova 89 projetos	363 €
	02-06-2013	Diário de Notícias da Madeira	Diário de Notícias da Madeira	Imprensa		Região estuda soluções para reduzir risco de fogos	68 €
	12-06-2013	Jornal da Madeira	Jornal da Madeira	Imprensa		Comissão de Acompanhamento reúne hoje	29 €
	12-06-2013	Diário de Notícias da Madeira	Diário de Notícias da Madeira	Imprensa		Comissão que acompanha Programas Operacionais reún...	17 €
	12-06-2013	RTP Madeira	Telejornal Madeira	Televisão	21:00:00	Madeira recebeu 700 milhões de euros entre 2007 e ...	1.328 €
	13-06-2013	Jornal da Madeira	Jornal da Madeira	Imprensa		FSE já executado em 70% e FEDER na casa dos 62%	788 €

Programa Operacional de Valorização do Potencial Económico e Coesão Territorial da RAM

Mês	Data	Publicação	Suplemento	Meio	Hora	Título	AEV
Julho	02-07-2013	Diário de Notícias da Madeira	Diário de Notícias da Madeira	Imprensa		Mostras itinerantes Centro das Artes Global	28 €
	06-07-2013	Jornal da Madeira	Jornal da Madeira	Imprensa		114 aprovações	166 €
	13-07-2013	Jornal da Madeira	Jornal da Madeira	Imprensa		Proteção Civil tem nova sede	9 €
	15-07-2013	Jornal da Madeira	Jornal da Madeira	Imprensa		Hoje	50 €
	15-07-2013	RTP Madeira	Telejornal Madeira	Televisão	21:00:00	Nova sede da Proteção Civil	3.386 €
	15-07-2013	RTP Madeira	Telejornal Madeira	Televisão	23:35:00	Nova sede da Proteção Civil - REPETIÇÃO	1.456 €
	31-07-2013	Jornal da Madeira	Jornal da Madeira	Imprensa		Artesanato regional divulgado na 36.ª edição da Fe...	11 €
Agosto	09-08-2013	RTP Madeira	Telejornal Madeira	Televisão	21:00:00	Apoios europeus à Madeira	1.361 €
	09-08-2013	RTP Madeira	Telejornal Madeira	Televisão	23:27:00	Apoios europeus à Madeira - REPETIÇÃO	585 €
	10-08-2013	Jornal da Madeira	Jornal da Madeira	Imprensa		98 candidaturas aprovadas	797 €
	16-08-2013	Tribuna da Madeira	Tribuna da Madeira	Imprensa		115 candidaturas analisadas no âmbito dos programa...	491 €
	24-08-2013	Jornal da Madeira	Jornal da Madeira	Imprensa		Jardim inaugura "Ilha Ecológica"	29 €
	28-08-2013	Jornal da Madeira	Jornal da Madeira	Imprensa		"Ilha Dourada" está na «crista da onda»	22 €
	28-08-2013	Diário de Notícias da Madeira	Diário de Notícias da Madeira	Imprensa		Porto Santo inaugura primeiro 'Ilha ecológica'	40 €
Setembro	12-09-2013	Jornal da Madeira	Economia	Imprensa		Recuperação já pode ter apoios	377 €
	13-09-2013	Diário de Notícias da Madeira	Diário de Notícias da Madeira	Imprensa		Mais inaugurações, visitas e festa na agenda do ch...	74 €
	14-09-2013	i Online	i Online	Online		UGT e Jardim defendem descida do IVA da restauraçã...	182 €
	14-09-2013	Diário Digital Online	Dinheiro Digital Online	Online		UGT e Jardim defendem descida do IVA da restauraçã...	51 €
	17-09-2013	RTP Madeira	Telejornal Madeira	Televisão	21:00:00	Novo quartel dos bombeiros de Porto Santo vai cust...	266 €
	20-09-2013	Jornal da Madeira	Jornal da Madeira	Imprensa		Sim a 92 candidaturas	397 €
	20-09-2013	Diário de Notícias da Madeira	Diário de Notícias da Madeira	Imprensa		Estratégia para o Turismo garante financiamento	752 €
Outubro	28-09-2013	Jornal da Madeira	Jornal da Madeira	Imprensa		Obras no terreno no início de 2014	476 €
	01-10-2013	Saber Madeira	Saber Madeira	Imprensa		Sistemas de incentivos	32 €
	19-10-2013	Jornal da Madeira	Jornal da Madeira	Imprensa		Bordado em Londres	11 €
	19-10-2013	Diário de Notícias da Madeira	Diário de Notícias da Madeira	Imprensa		Orquestra Clássica transporta Madeira a Lisboa e a...	20 €
	19-10-2013	Público Online	P3 Online	Online		Cognitivopolis: um festival de arte e tecnologia o...	71 €
	20-10-2013	Diário de Notícias da Madeira	Diário de Notícias da Madeira	Imprensa		OCM apresenta-se hoje no C. Cívico do Estreito	16 €
	20-10-2013	People Ware Online	People Ware Online	Online		Cognitivopolis - Festival onde a estrela é um huma...	212 €
Novembro	27-10-2013	Diário de Notícias da Madeira	Diário de Notícias da Madeira	Imprensa		ACIF mantém Missão Empresarial a Moçambique	72 €
	28-10-2013	Diário de Notícias da Madeira	Diário de Notícias da Madeira	Imprensa		Oito empresas vão receber apoio à inovação	27 €
	30-10-2013	Diário de Notícias da Madeira	Diário de Notícias da Madeira	Imprensa		Obras na Quinta Magnólia ao final deste ano	17 €
	30-10-2013	Jornal da Madeira	Jornal da Madeira	Imprensa		Concurso público para recuperar Qt.ª Magnólia lanç...	10 €
	31-10-2013	Jornal da Madeira	Jornal da Madeira	Imprensa		Aprovadas candidaturas aos programas "Intervir+" e...	311 €
	31-10-2013	Diário de Notícias da Madeira	Diário de Notícias da Madeira	Imprensa		Cenários para treino da Protecção Civil	64 €
	02-11-2013	Diário de Notícias da Madeira	Diário de Notícias da Madeira	Imprensa		Primeiro hotel 'low cost' entre 72 projectos	146 €
Dezembro	03-11-2013	Jornal da Madeira	Jornal da Madeira	Imprensa		Serviço com nova formação	21 €
	04-11-2013	RTP Madeira	Telejornal Madeira	Televisão	21:00:00	Obras do Lido	166 €
	04-11-2013	RTP Madeira	Telejornal Madeira	Televisão	23:25:00	Obras do Lido - REPETIÇÃO	71 €
	07-11-2013	Diário de Notícias da Madeira	Diário de Notícias da Madeira	Imprensa		Festival Cognitivopolis alia Ciência e Cultura	20 €
	14-11-2013	Diário de Notícias da Madeira	Diário de Notícias da Madeira	Imprensa		PSD quer consolidar escarpas do Funchal	19 €
	15-11-2013	Diário de Notícias da Madeira	Diário de Notícias da Madeira	Imprensa		Conselho de Governo aprova construção de quartel d...	26 €
	15-11-2013	Diário de Notícias da Madeira	Diário de Notícias da Madeira	Imprensa		Fim-de-semana de ciência, artes e inovação	27 €
Dezembro	23-11-2013	Jornal da Madeira	Jornal da Madeira	Imprensa		Intervir + e Rumos: Candidaturas aprovadas	60 €
	23-11-2013	Diário de Notícias da Madeira	Diário de Notícias da Madeira	Imprensa		95 novas candidaturas apoiadas na Região	625 €
	24-11-2013	Jornal da Madeira	Jornal da Madeira	Imprensa		Intervir + aprova projetos no valor global de 27,5...	626 €
	27-11-2013	Diário de Notícias da Madeira	Diário de Notícias da Madeira	Imprensa		Região pioneira a processar resíduos florestais e ...	17 €
	29-11-2013	Jornal da Madeira	Jornal da Madeira	Imprensa		Secretaria Regional do Ambiente acolhe conferência...	103 €
	29-11-2013	RTP Madeira	Telejornal Madeira	Televisão	21:00:00	Secretário das Finanças defende que a Madeira deve...	398 €
	29-11-2013	RTP Madeira	Telejornal Madeira	Televisão	23:16:00	Secretário das Finanças defende que a Madeira deve...	171 €
Dezembro	01-12-2013	Saber Madeira	Saber Madeira	Imprensa		importância dos Sobrecustos na região autónoma d...	61 €
	09-12-2013	RTP Madeira	Telejornal Madeira	Televisão	21:00:00	Protecção Civil da Madeira poderá ter formação na r...	266 €
	10-12-2013	Diário de Notícias da Madeira	Diário de Notícias da Madeira	Imprensa		Protecção Civil já pensa em cursos de desobstrução...	25 €
	10-12-2013	Jornal da Madeira	Jornal da Madeira	Imprensa		Madeira dará passo decisivo no socorro a vítimas	20 €
	18-12-2013	Jornal da Madeira	Jornal da Madeira	Imprensa		Radar ao serviço da Região	331 €
	21-12-2013	Notícias ao Minuto Online	Notícias ao Minuto Online	Online		MeteorologiaRadar Meteorológico da Madeira aprovad...	71 €
	21-12-2013	Diário de Notícias Online	Diário de Notícias Online	Online		Radar Meteorológico da Madeira a funcionar em 2015	223 €
Dezembro	21-12-2013	Sol Online	Sol Online	Online		Radar Meteorológico da Madeira pronto em 2015	78 €
	21-12-2013	Público Online	Público Online	Online		Novo radar meteorológico da Madeira a funcionar no...	188 €
	22-12-2013	Público	Público	Imprensa		Novo radar da Madeira no Outono de 2015	105 €
	22-12-2013	Diário de Notícias da Madeira	Diário de Notícias da Madeira	Imprensa		Radar meteorológico da Madeira a funcionar no Outo...	26 €
	22-12-2013	Jornal da Madeira	Jornal da Madeira	Imprensa		Radar estará a funcionar no Outono de 2015	19 €
	29-12-2013	Jornal da Madeira	Jornal da Madeira	Imprensa		Quinta Magnólia será reabilitada até ao Verão	604 €

Agência Lusa, RTP-Madeira e Rádios regionais e locais:

Notícias sobre as aprovações de projetos do Programa Intervir+, na sequência da realização das 10 reuniões e das 5 consultas escritas da Unidade de Gestão e da reunião da Comissão de Acompanhamento, realizada a 12 de junho, projetos cofinanciados específicos e execução do Programa.

Identificação das Rádios: TSF, RDP, Rádio JM, Posto Emissor do Funchal, Rádio Palmeira, Rádio Zarco, Rádio Clube, Rádio Sol, Rádio Brava e Rádio Popular.

Cedência de Entrevistas à RTP-Madeira / Audiência: 30.269

Merecem destaque as seguintes:

- 13-03-2013 / Telejornal das 21h00 / duração 00:01:56
"Madeirenses vão dar opinião sobre o QREN" - Os madeirenses vão ser chamados a dar opinião sobre o QREN. O Observatório do QREN está a fazer um estudo de avaliação, que inclui inquéritos nos dias 18 e 19 deste mês. Comentários de Vanda de França, Instituto Desenvolvimento Regional, IP-RAM.
- 13-03-2013 / Telejornal das 21h00 / duração 00:02:30
"Madeira tem a segunda taxa mais alta de execução dos fundos comunitários" - A Madeira tem uma taxa de execução dos fundos comunitários superior ao total nacional. Portugal é dos países com maior aplicação de verbas atribuídas pela União Europeia e a Madeira é a segunda região com mais sucesso na execução dos fundos logo a seguir aos Açores. Declarações de Catarina Campos, Instituto Desenvolvimento Regional, IP-RAM.
- 12-06-2013 / Telejornal das 21h00 / duração 00:01:56
"Madeira recebeu 700 milhões de euros entre 2007 e 2013" - Em seis anos a Madeira recebeu 700 milhões de euros em fundos comunitários. Uma equipa da Comissão Europeia está na região para avaliar a aplicação desses fundos europeus. Declarações de Sílvia Costa, presidente do Instituto de Gestão dos Fundos Comunitários.
- 29-12-2013 / Telejornal das 21h00 / duração 00:01:58
"Secretário das Finanças defende que a Madeira deve mudar o modelo de desenvolvimento" - O secretário das Finanças afirma que a estratégia regional para 2020 prevê mudanças significativas em relação ao modelo de desenvolvimento dos últimos 30 anos. As mudanças assentam, segundo Ventura Garcês, em propostas como a investigação e o desenvolvimento tecnológico. Declarações de Ventura Garcês, Secretário Regional do Plano e Finanças e de Paulo Areosa Feio, coordenador do Observatório do QREN.

Análise do Impacto das Notícias veiculadas pela Comunicação Social

Esta análise foi realizada pela empresa Cision - *Global Media Intelligence*, serviço integrado no Plano de Comunicação do QREN e coordenado pela Rede de Comunicação QREN, sob a orientação do Observatório do QREN.

Assim, durante o período compreendido entre 1 de janeiro e 31 de dezembro foram analisadas 98 notícias para o Programa Intervir+, que resultaram numa Favorabilidade média de 3,4 pontos e num Net AVE positivo de 28.731 €. Julho foi o mês que se destacou em Net AVE devido a uma notícia exibida por duas vezes na RTP Madeira sobre a nova sede da Proteção Civil (cf. Quadro nº 57 Identificação das Notícias veiculadas pela Comunicação Social - 2013). De resto, esta foi a notícia com mais peso comunicacional durante o ano. Aliás, foi neste canal de TV (RTP-Madeira) que passaram grande parte das notícias com maior impacto mediático de 2013, sendo a maior parte delas acerca da aprovação de projetos candidatos a fundos europeus e de balanço da execução desses fundos na Região Autónoma da Madeira. A informação de 2013 foi maioritariamente positiva, não tendo sido analisadas notícias negativas.

Gráfico 24 Net AEV Evolução Mensal

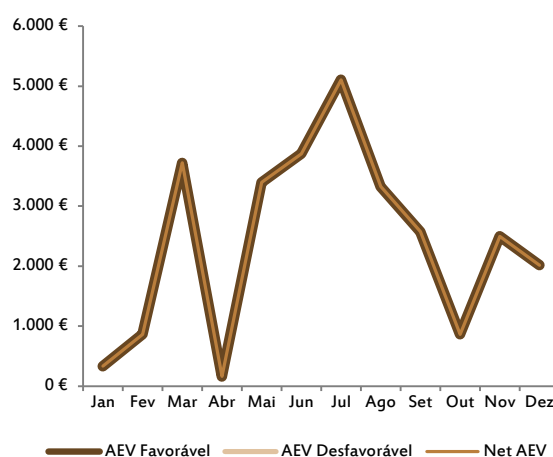
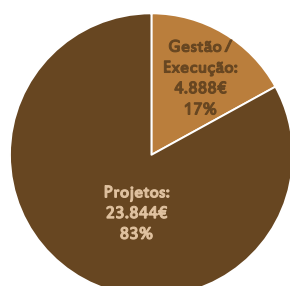


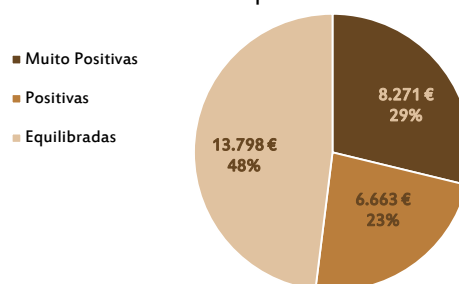
Gráfico 25 Temas em NET EAV



Os temas mais divulgados foram os relativos a projetos, quer em relação à globalidade das aprovações, quer em relação a projetos específicos, ficando em segundo lugar as notícias sobre a gestão e a execução do Programa Intervir+. Saliente-se o facto de se ter verificado um aumento em 9% quanto à divulgação de projetos.

Quanto ao impacto financeiro das notícias sobre o Programa Intervir+ é, na sua globalidade, equilibrado com 48% (verificando-se o seu ponto mais alto em julho), seguido de muito positivas com 29% (sendo mais expressivo no mês de maio).

Gráfico 26 Favorabilidade e impacte financeiro



Publicidade

Publicidade no exterior:

Painéis Led Video Walk: Deu-se continuidade durante os meses de janeiro, fevereiro e março à publicidade iniciada em dezembro de 2012. Nestes painéis foram inseridos 960 *spots* por anúncio/dia, no painel eletrónico localizado no centro da cidade do Funchal, com uma duração de 20 segundos por cada *spot*. Estes *spots* fazem menção ao Programa Intervir+, QREN e à Bandeira da União Europeia e ao POAT FEDER (por terem sido utilizados os vídeos produzidos no âmbito do Plano de Comunicação QREN).



Publicações

Newsletter: Com uma periodicidade trimestral (março n.º 40, junho n.º 41, setembro n.º 42 e dezembro n.º 43), durante o ano de 2013, esta publicação continuou a estar disponível em suporte informático, no sítio *Web* do IDR, IP-RAM e via correio eletrónico, distribuído por 372 entidades do sector público e privado da Região e do Continente.



Link:

Nº 40-2013: <http://www.idr.gov-madeira.pt/portal/Detalhes.aspx?IDConteudo=1985&IDMenu=5&IDSubMenu=45&Path=48>

Nº 41-2013: <http://www.idr.gov-madeira.pt/portal/Detalhes.aspx?IDConteudo=2011&IDMenu=5&IDSubMenu=45&Path=48>

Nº 42-2013: <http://www.idr.gov-madeira.pt/portal/Detalhes.aspx?IDConteudo=2136&IDMenu=5&IDSubMenu=45&Path=48>

Nº 43-2013: <http://www.idr.gov-madeira.pt/portal/Detalhes.aspx?IDConteudo=2203&IDMenu=5&IDSubMenu=45&Path=48>

Suplemento Anual - Espaço Global N.º 6

O Espaço Global, considerado pelo público em geral um veículo de excelência de informação, tendo em conta a abrangência do *target*, manteve a sua estrutura, tendo privilegiado o espaço alusivo ao ponto de situação da execução do Programa Intervir+, ao convidado especial que, nesta edição, contou com um artigo da autoria da Deputada ao Parlamento Europeu, Dr.^a Maria da Graça Carvalho, os artigos dos *Opinion Leaders*, os projetos identificados como promissores de boas práticas, o espaço memórias que, nesta edição, destacou Konrad Adenauer (o primeiro Chanceler da República Federal da Alemanha e grande defensor da Comunidade Europeia do Carvão e do Aço), e o madeirense Dr. Nélio Mendonça (Presidente da Assembleia Legislativa Regional e Deputado ao Parlamento Europeu) e o espaço destinado aos Jovens, com destaque para ação desenvolvida junto das escolas designado por “Mural Digital”.



Este ano foram impressos oito mil exemplares. Está, ainda, disponível *online* desde o mês de dezembro de 2013, no sítio *web* do IDR, IP-RAM, tendo sido divulgado via e-mail a 372 entidades regionais, nacionais e comunitárias.

Nesta publicação mantiveram-se todas as suas características, quer na forma, quer nos conteúdos.

Link: <http://www.idr.gov-madeira.pt/portal/Detalhes.aspx?IDConteudo=2164&IDMenu=5&IDSubMenu=45&Path=49> [acesso ao suporte em formato revista e em PDF]

Material de *merchandising*:

Em 2013 foi adquirido: 700 Pastas tipo Portfolio com Bloco A4 para a VII Conferência Anual do Turismo; 250 pasta tipo Porta-Documents do IDR, IP-RAM; 400 memória USB / 4GB; 750 esferográficas; 500 *lanyards*; 300 bonés; e, 1000 calendários de mesa 2014 (com 6 fotografias alusivas a projetos cofinanciados pelo Programa). Este material foi distribuído ao público em geral, a alunos e professores nas sessões informativas sobre os Programas Operacionais nos vários estabelecimentos de ensino da RAM e em reuniões de trabalho organizadas pela AG.



[Esferográfica]



[Lanyard]



[Porta Documentos]



[USB]



[Calendário de Mesa - 2014]



[Boné]



[Pasta tipo portfólio]

• Ações de Sensibilização/Promoção

Mural Digital:

Esta ação foi destinada aos alunos do 9º ano de escolaridade (do 3º ciclo), do secundário e do técnico-profissional e foi concluída em setembro de 2013, como a viagem a Bruxelas dos vencedores do concurso para visitar o Parlamento Europeu.

Em 2013 foram abrangidos cinco estabelecimentos de ensino, num total de 158 alunos e 12 professores, tal como é possível visualizar no quadro infra.

Nestas sessões foram abordados os objetivos do Programa, a tipologia de operações que cofinancia, os montantes envolvidos (inclui o apoio da UE através do FEDER), o *link* de acesso ao Programa, imagens de projetos promissores de boas práticas e a respetiva identificação e, ainda, a Lista de Beneficiários.



[Página do Mural Digital - com blocos alusivos às mensagens inseridas pelos jovens]

Quadro 57 Mural Digital - Escolas abrangidas em 2013

Nome da Escola	Concelho	Data de realização	N.º de Sessões	N.º de alunos	N.º de Professores	Grau de Escolaridade
Escola Básica 2º e 3º Ciclos do Caniço	Santa Cruz	01.02.2013	1	12	2	9º ano
Escola Básica 2º e 3º Ciclos do Caniçal	Machico	13.03.2013	1	38	2	9º ano
Escola Básica 23 Cónego João Jacinto Gonçalves Andrade (Campanário)	Ribeira Brava	03.04.2013	1	50	3	9º ano
Escola Básica e Secundária da Calheta	Calheta	22.04.2013	1	7	1	CEF
Escola Básica e Secundária Professor Dr. Francisco de Freitas Branco, Porto Santo	Porto Santo	24.04.2013	1	51	4	Secundário
Total: 5 Estabelecimentos de Ensino			5	158	12	



[Escola Básica 2º e 3º Ciclos do Caniçal – 13.03.2013]



[Escola Básica 2º e 3º Ciclos Cónego Jacinto Gonçalves Andrade (Campanário) – 03.04.2013]



[Escola Básica e Secundária Professor Dr. Francisco de Freitas Branco, Porto Santo – 24.04.2013]

Em resultado das sessões informativas do ano letivo 2012/2013, foram inseridas pelos jovens, um total de 85 mensagens. Trata-se de mensagens que denotam perceções relevantes do impacto dos instrumentos financeiros da União Europeia na Região Autónoma da Madeira e o interesse e a empatia daí decorrentes, não só relativamente à União Europeia mas também quanto aos organismos nacionais, regionais e intermediários responsáveis pela gestão do Programa.

Através do *link* de acesso ao Mural Digital - <http://muraldigital.gov-madeira.pt/> - é possível aceder a todas as mensagens inseridas desde o arranque deste projeto, na sua globalidade e por estabelecimento de ensino.

Finalmente, à semelhança dos anos transatos, em julho de 2013, realizou-se o quarto concurso do Mural Digital. Neste concurso apenas foi possível escolher as duas melhores mensagens (uma do 9º ano do 3º ciclo do Ensino Básico e outra do ensino técnico-profissional) cujo prémio atribuído aos seus autores consistiu numa visita realizada entre 30 de setembro a 2 de outubro de 2013 ao Parlamento Europeu, a convite do eurodeputado madeirense, Dr. Nuno Teixeira, que desde a primeira hora subscreveu esta iniciativa como de grande interesse no âmbito da comunicação das políticas de coesão para os mais jovens.

Esta foi a última ação realizada no âmbito do Plano Estratégico de Comunicação 2007-2013. A deslocação dos jovens ao Parlamento Europeu foi acompanhada por duas professoras, que dinamizaram o projeto nos respetivos estabelecimentos de ensino, e integrada num grupo mais alargado de cidadãos que desempenham funções nas mais variadas áreas na sociedade madeirense, o que constituiu um grande enriquecimento, não apenas em relação à perceção da atuação deste organismo europeu, como também em relação ao estabelecimento de novos contactos e à troca de conhecimentos e experiências.

Link para aceder aos resultados do concurso - <http://www.idr.gov-madeira.pt/portal/Conteudo.aspx?IDMenu=2&IDSubMenu=97&Path=97&jmenu=3>



Hastear da bandeira da União Europeia

No dia 09 de maio, dia da Europa, esteve hasteada a bandeira da UE no exterior do edifício do IDR, IP-RAM, conforme se verifica o ano todo.

Street Show - Exposição de Rua no âmbito das comemorações do dia da Europa

À semelhança do que tem sido realizado nos anos transatos, realizou-se no dia 09 de maio de 2012, na Travessa do Cabido (onde está sediado o Instituto de Desenvolvimento Regional, IP-RAM), a exposição de rua, no âmbito da comemoração do Dia da Europa, direcionada ao público em geral.

Esta exposição consistiu num expositor com três painéis sobre o Programa Intervir+, cujo conteúdo incidiu sobre: objetivo do Programa, tipologia de operações que cofinancia, indicação do sítio *web* e seus conteúdos, com destaque para a Lista de Beneficiários. Ainda, foram prestados alguns esclarecimentos e distribuído material *merchandising* (adquiridos em 2012) e postais, obtidos em 2011 através do Plano de Comunicação QREN.



[Exposição de Rua - 09 de maio de 2013]

Grande Evento de Informação Anual

Exposição “Fundos Europeus 2007-2013 – Madeira”

Integrado na ação temática “Madeira European Way of Life” do PEC, o Instituto de Desenvolvimento Regional, IP-RAM, na qualidade de Autoridade de Gestão dos Programas Operacionais da Região Autónoma da Madeira (Intervir+ e Rumos), promoveu o Grande Evento de 2013 que consistiu na realização da Exposição “Fundos Europeus 2007-2013 – Madeira”, o qual encerrou com a Conferência “Programas Operacionais da RAM 2007-2013”.

Esta Exposição, direcionada ao público em geral, realizou-se de 20 a 29 de novembro de 2013, no Espaço Info Art da Secretaria Regional da Cultura, Turismo e Transportes, localizado na Av. Arriaga, no Funchal.



Destaque-se a realização de duas visitas guiadas, uma a 18 alunos e 2 docentes da Escola Secundária Francisco Franco e outra, a 69 alunos e 6 docentes da Escola Secundária Jaime Moniz.



Nesta Exposição foram igualmente distribuídos ao público em geral 200 exemplares da brochura alusiva ao Programa Intervir+:



Conferência “Programas Operacionais da RAM 2007-2013”

Esta Conferência realizou-se no dia 29 de novembro, no Auditório da Secretaria Regional do Ambiente e Recursos Naturais.

A abertura desta conferência esteve a cargo do senhor Secretário Regional do Plano e Finanças, que no seu discurso referiu os constrangimentos orçamentais decorrentes do Programa de Ajustamento a que a Região está sujeita e que criam dificuldades na execução dos Programas Operacionais Regionais. Salientou ainda que o Modelo de Desenvolvimento da Região irá assentar em cinco novos pilares: I&D, Inovação e Energia, Formação de Competências; Sustentabilidade Ambiental e Coesão Territorial, Coesão Social; Competitividade e Internacionalização. Por sua vez, Sílvio Costa, Presidente do Instituto de Desenvolvimento Regional, IP-RAM, um dos preletores deste evento, fez um balanço positivo relativamente à dinâmica de aprovação dos programas, e quanto à dinâmica de execução dos mesmos. Fez ainda, um ponto de situação dos Programas Operacionais da RAM.



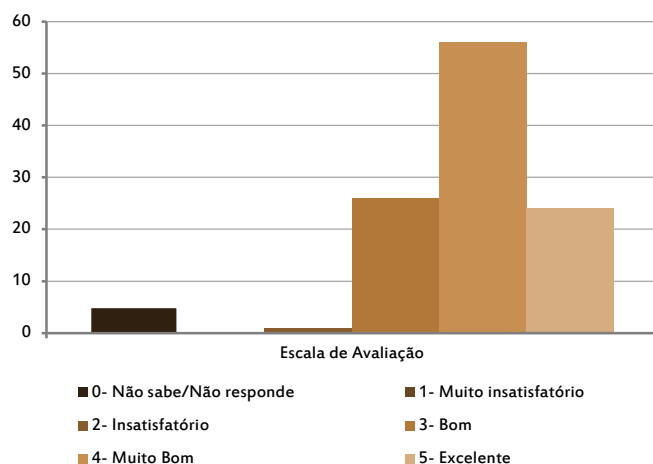
Para esta conferência foram convidados oradores responsáveis por projetos considerados como boas práticas na execução dos fundos e que deixaram os seus testemunhos. Destaque-se a Dra. Margarida Ferreira, da Associação de Paralisia Cerebral da Madeira, Dr. Pedro Ramos, Coordenador do Centro de Simulação Clínica (SESARAM), Dr. Carlos Batista, diretor geral da Sociedade Insular de Moagens, S.A. e o Dr. Nuno Nunes, Presidente do M-IT, estes dois últimos com projetos cofinanciados no âmbito dos Sistemas de Incentivos.



[Participantes da Conferência]

Antes do encerramento da Conferência teve a palavra o Dr. Paulo Areosa Feio, coordenador do Observatório do QREN, que fez uma abordagem geral sobre aplicação dos Fundos Comunitários a nível nacional.

Gráfico 27 Avaliação do Grande Evento (Conferência) - 2013



Este evento contou com a presença de 74 participantes. Quanto à avaliação do evento foi atribuído uma pontuação máxima à escala “Muito Bom” com 56 pontos, seguida do “Bom” e de “Excelente”, com 26 e 24 pontos respetivamente.

No Sítio Web da AG foram disponibilizadas as intervenções dos oradores:

<http://www.idr.gov-madeira.pt/portal/Detalhes.aspx?IDConteudo=2166&IDMenu=6&IDSubMenu=50&Path=50>

• **Helpdesk - Prestação de esclarecimentos:**

Quadro 58 Helpdesk - Esclarecimentos

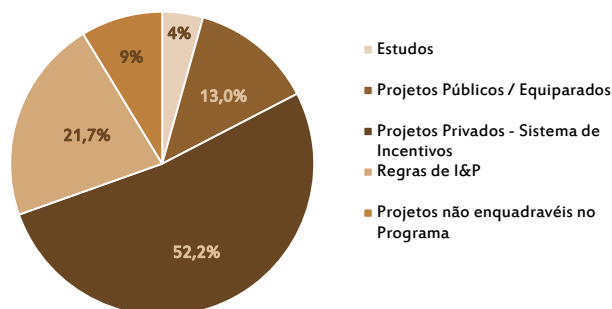
marketing@idr.gov-madeira.pt	2008	2009	2010	2011	2012	2013	Total
Mensagens Recebidas (via sítio web e correio eletrónico)	12	28	23	28	27	18	136
Contacto Presencial	0	7	5	11	24	5	52
Mensagens Respostadas via correio eletrónico	12	35	28	41	51	23	190

Deu-se continuidade à prestação do serviço de esclarecimentos aos diferentes públicos, que solicitaram à Autoridade de Gestão informações através do sítio web, correio eletrónico, telefone e presencialmente.

As questões mais comuns centraram-se na procura de informação acerca dos diferentes tipos de Sistemas de Incentivos ao setor privado, com um peso de 52% dos contactos; seguido dos esclarecimentos relativos às regras de informação e publicidade com 22%.

Ainda sobre esta matéria, realce-se que os contactos estabelecidos com o IDR, IP-RAM pelas entidades equiparadas ao setor público, com 13%.

Gráfico 28 Distribuição dos assuntos de acordo com os pedidos de Esclarecimentos



• **Monitorização do cumprimento das regras de Informação e Publicidade**

Esta ação visa monitorizar *in loco* junto das entidades beneficiárias as ações de I&P a que são obrigadas a implementar, de acordo com o Regulamento (CE) n.º 1828/2006.

A ação de Monitorização tem desempenhado uma função pedagógica já que, tem por objetivo sensibilizar e alertar as entidades beneficiárias para o cumprimento das regras de I&P e para eventuais correções necessárias neste domínio.

Em março de 2013 deu-se início a esta ação pelo quarto ano consecutivo, com um total de 26 novas operações cofinanciadas pelo Programa Intervir+ (11 operações do setor público e 15 do setor privado), tendo sido efetuadas na totalidade. Ainda, foram monitorizadas extra plano mais 2 operações (1 do setor público e 1 do setor privado) por sugestão da UTGI e da UCFF do IDR, IP-RAM, totalizando 28 operações monitorizadas, o equivalente a uma execução de 108%.

Foram também realizadas ações de monitorização de *Follow-up* a 8 projetos do Programa Intervir+ (6 projetos do setor público e 2 projetos do setor privado), com o objetivo de confirmar a execução das recomendações.

Quadro 59 Monitorização do cumprimento das Regras de I&P

Monitorização do Cumprimento das Regras de I&P - 2013					
Tipo de Entidades	Operações				
	N.º Previsto	Nº de Monitorizações das operações previstas	Extra Plano	Total de Monitorizações	Execução (%)
Públicas ou Equiparadas	11	11	1	12	109%
Privadas	15	15	1	16	107%
Total	26	26	2	28	108%

As inconformidades mais comuns foram:

- Pouca visibilidade dos logos e das bandeiras;
- A cor da bandeira da UE;
- Ausência da placa descritiva permanente;

- Ausência do cartaz em zonas intervencionadas;
- Falta de logos e do lema do Programa nos Contratos relativos às Linhas de Crédito (entre as entidades bancárias e as empresas).

Nas ações de *Follow-up*, verificou-se o cumprimento das regras de I&P, em conformidade com as recomendações feitas aquando da realização da primeira ação.

Exemplos de boas práticas em matéria de I&P:



[Painel de Obra - Operação: Estabilização de muro de suporte e proteção do talude inferior no Caminho do Curral Velho - MADFDR-03-0235-FEDER-000019]



[Placa Descritiva Permanente/Projeto Privado - Operação: Aquisição de uma nova linha de produção apostando em técnicas de fabrico inovadoras em Portugal - MADFDR-02-0119-FEDER-000009]



[Cartaz - Operação: Aumento da competitividade da empresa através do apoio do sobrecustos - MADFDR-05-0121-FEDER-000476]



[Placa Descritiva Permanente / Projeto Público - Operação: Instalações M-ITI - MADFDR-01-0224-FEDER-000025]



[Documentação - Operação: RS4E II - Road Show for Entrepreneurship 2008 - 2013 - MADFDR-01-0143-FEDER-000001]

• Prémio Regio Stars 2014:

No dia 18 de abril, o Instituto de Desenvolvimento Regional, IP-RAM submeteu ao Prémio RegioStars 2014 o projeto "Investigação e desenvolvimento de superfícies interativas 6D (projeção 3D, som, aromatização e toque) em larga escala para espaços públicos a candidatura", designado na candidatura por "6DSpaces", da WowSystems Informática, Lda. na Categoria 1 - Crescimento Inteligente: PME inovação. Nesta edição a operação apresentada não foi selecionada como "Finalista".

• Boas Práticas de Comunicação

Do conjunto das ações desenvolvidas, de acordo com o PEC, a AG continua a destacar como boas práticas de comunicação as seguintes ações:

- **Suplemento anual "Espaço Global"**: Trata-se de uma publicação única a nível regional que aborda a temática dos apoios dos Fundos Estruturais na Região, com destaque para o Programa Intervir+, sendo a sua acessibilidade entendida como sinal de transparência. De acordo com os vários estudos de impacto, é realçado a sua qualidade não só do ponto de vista gráfico, mas sobretudo em relação aos conteúdos. A forma como está estruturado, os artigos de opinião, os testemunhos e a difusão de projetos já concretizados são elencados como os principais fatores de atratividade.
- **Monitorização do cumprimento das regras de I&P**: A AG tem demonstrado um grande empenho nesta ação que continua a ter uma função pedagógica junto das entidades beneficiárias, já que tem ajudado a colmatar falhas no âmbito da obrigatoriedade da aplicação de regras de informação e publicidade.
- **Mural Digital**: A originalidade e a mais-valia capital deste projeto são conseguidas ao aliar ao saber académico, uma componente lúdica relevante; saber que é transmitido e partilhado através das sessões formativas direcionadas aos educandos/formandos e aos professores e a componente lúdica através da plataforma informática, onde os jovens podem deixar as suas mensagens acerca dos apoios comunitários. A atratividade desta plataforma é favorecida não só pelo *design* da ferramenta mas, sobretudo, por permitir e fomentar a interatividade entre alunos e escolas. Para este target, a similaridade a uma rede social (que provém da

interatividade e comunidade) potencia a adequação e atratividade mencionadas. Outra mais-valia desta ação tem a ver com o concurso, que consiste na seleção das três melhores mensagens, e este ano foi atribuído às duas melhores mensagens, cujo prémio atribuído aos seus autores tem sido uma visita ao Parlamento Europeu, a convite do eurodeputado madeirense Dr. Nuno Teixeira.

• Participação na Rede de Interlocutores de Comunicação do QREN

No ano de 2013, esta Rede desenvolveu diversas atividades que contribuíram para a reflexão do próximo período de programação, para a divulgação da marca QREN, dos Fundos e dos Programas.

Das diversas atividades, destacam-se as seguintes:

- **Estudo de Opinião sobre o QREN** - Em março de 2013, o Observatório do QREN, através da Rede de Interlocutores do QREN, implementou um estudo de opinião sobre o QREN e respetivos Programas Operacionais. Este Estudo teve como principal objetivo obter um retrato fidedigno da perceção dos vários públicos sobre o QREN, em todo o território nacional; avaliar a eficácia das ações implementadas mas, sobretudo, obter o conhecimento necessário para desenhar, da forma mais adequada possível, futuras estratégias, planos, objetivos e ações, com o intuito de tornar a comunicação, e os respetivos investimentos, sempre mais eficazes. Este Estudo foi implementado em todo o País, incluindo as Regiões Autónomas da Madeira e dos Açores. Na Região Autónoma da Madeira, o IDR, IP-RAM participou na recolha de contactos dos beneficiários, dos órgãos de gestão, na revisão dos inquéritos direccionados aos vários públicos, nos contactos com entidades beneficiárias e *opinion leaders* para as entrevistas personalizadas e na cedência de um espaço para a realização de *focus group*;
- **Reuniões de trabalho da Rede** - O IDR, IP-RAM participou na reunião realizada a 03.06.2013. Nesta reunião foram analisados os seguintes assuntos:
 - i. Apresentação dos Resultados do Estudo de Opinião pelo Dr. Carlos Liz, da Ipsos Apeme + P&R;
 - ii. Reflexão e debate sobre o contributo da RIC QREN para a Informação e Comunicação 2014-2020.
- **Assessoria de Imprensa** - Através do contrato estabelecido entre o Observatório do QREN e a CISION, é rececionado diariamente uma relação das notícias divulgadas na comunicação social e, mensalmente, é feita uma análise das notícias divulgadas;
- **Relatório Anual do QREN** - Cedência de contributos sobre as ações de I&P;
- **Participação na Conferência "Telling the Story"** - A Comissão Europeia organizou em Bruxelas a conferência Telling the Story - Communicating European Structural and Investment Funds 2014, nos dias 09 e 10 de dezembro de 2013. O IDR, IP-RAM esteve representado nesta reunião, que contou com a presença do Comissário Europeu para a Política Regional, Johannes Hahn, e do Comissário Europeu para a Agricultura e Desenvolvimento Rural, Dacian Ciolos, congregou profissionais de comunicação ao nível europeu, nacionais e regionais, juntou, pela primeira vez, técnicos de comunicação responsáveis pelos cinco Fundos Estruturais da UE (Fundo Europeu de Desenvolvimento Regional, Fundo Social Europeu, Fundo de Coesão, Fundo Europeu Agrícola de Desenvolvimento Rural e Fundo Europeu para os Assuntos Marítimos e as Pescas) e de Fundos de Investimento. Estes fundos representam mais de um terço do orçamento total da UE e uma componente chave dos esforços da UE para promover o crescimento e o emprego.

Além dos agentes de comunicação das autoridades nacionais e regionais, também estiveram presentes autoridades de gestão de programas operacionais, jornalistas, representantes de organizações interessadas, redes da UE como o Europe Direct, técnicos de comunicação que trabalham para a Comissão Europeia e representantes de outras instituições da UE.

No total, cerca de 800 participantes dos 28 países da UE participaram no evento. Este evento teve por objetivo o seguinte:

- i. Melhorar a colaboração entre a UE, funcionários nacionais e regionais envolvidos na comunicação sobre os Fundos Estruturais e Fundos de Investimento;
- ii. Providenciar uma base sólida para as estratégias de comunicação que acompanharão os novos programas durante o período de financiamento de 2014-2020;
- iii. Partilhar boas práticas em comunicação, que facilitem a aprendizagem mútua entre países e fundos diferentes.

• Monitorização sobre a aplicação do PEC

De acordo com o capítulo IV do PEC, onde estão descritos os indicadores a serem considerados na monitorização das ações de I&P, realizou-se uma monitorização sobre as ações desenvolvidas em 2013, tendo sido aplicadas as respetivas métricas. Assim, no quadro seguinte comprova-se esta monitorização, através dos indicadores de realização e de resultados.

Programa Operacional de Valorização do Potencial Económico e Coesão Territorial da RAM

Quadro 60 Indicadores de monitorização por atividade de I&P 2013

Tipo de Atividades	Orçamento previsto no PEC (FEDER)	Indicadores de Realização			Indicadores de Resultado	
		Designação	Quantificação	Despesas realizadas (FEDER)	Designação	Quantificação
Grande Evento - Conferência "Programas Operacionais da RAM 2007-2013"	5.000,00 €	Nº de eventos	1	124,44 €	Nº de Participantes	74
Exposição - Incluída no Grande Evento - "Fundos Europeus 2007-2013 - Madeira"	5.000,00 €	Nº de exposições	1	1.375,02 €	Nº de Participantes	120 mil (população do Funchal)
Mural Digital - Ação direcionada aos jovens (início em Outubro de 2009)	n.a.	Nº de escolas	5	n.a.	Nº de jovens	158
		Nº de sessões	5		Nº de mensagens inseridas	85
Notícias na Comunicação Social	n.a.	Nº de meios	20 meios (Agência Lusa, 8 jornais, 1 canal de televisão regional e 10 rádios)	n.a.	Nº de notícias por ano	Ano 2013: 98 notícias sobre o Programa Intervir+
Publicidade - Anúncios na Comunicação Social e outros meios	10.000,00 €	Nº de meios	Não realizado por questões relacionadas com restrições orçamentais.	0,00 €	Nº de anúncios	Não realizado
					Nº de exemplares distribuídos	Não realizado
Publicidade - Exterior	10.000,00 €	Nº de tipo meios utilizados	1 - Led Vídeo Wall	895,97 €	Nº de tipos de anúncios criados	2 Anúncios (1 de iniciativa do sector público e 1 de iniciativa do sector privado)
					Duração	3 meses
Candidaturas Net (SIGMA)	n.a.	Nº de candidaturas apresentadas	1.127	(a)	Nº de candidaturas aprovadas	642
Sítio Web	(a)	Nº de submenus da Página Intervir+ até 2010	16	(a)	Nº total de visitas desde a criação da Página Intervir+	25.906
		Nº de submenus novos	0		Média das visitas por ano/mês	Ano 2013 - Média: 463
Publicações (inclui folders)	17.000,00 €	Nº de publicações	9 [1 - Relatório de Execução Anual; 3 Espaço Global (impressão da nº 4 e da nº 5 / e layout e impressão da nº 6); 4 edições da Newsletter; 1 - Brochura]	15.472,55 €	Nº total de entidades divulgadas via correio eletrónico (b)	372 por publicação (à exceção da brochura)
		Nº de cópias	1000 exemplares da Espaço Global nº 4 / 1000 exemplares da Espaço Global nº 5 / 8000 exemplares da Espaço Global nº 6 / 200 exemplares da Brochura do Programa		Nº de cópias distribuídas (até 31.12.2013)	2200 exemplares (1000 Espaço Global nº 4 / 1000 Espaço Global nº 5 / 200 Brochura do Programa)
Monitorização do cumprimento das Regras de I&P	(a)	Nº de Operações previstas a serem monitorizadas	26	n.a.	Nº de Operações monitorizadas	28
Redes de Informação e Publicidade	(a)	Nº de Redes	2 (Rede de Comunicação QREN e Rede INFORM)	(a)	Nº de reuniões	2 (uma na Rede QREN e uma na Rede INFORM)

(a) Custos não contabilizados no âmbito do PEC

Neste quadro é possível constatar que nem todas as ações previstas no Plano representaram despesas efetivas, facto devido, por um lado, ao período de contenção de despesas e, por outro lado, ao facto de algumas atividades estarem cobertas por outras alíneas.

Quadro 61 Despesas realizadas em Informação e Publicidade 2013

Unidade: Euros

Ação	2013		
	Custos realizados s/ IVA	Custos realizados c/ IVA	FEDER
Publicações	14.247,99 €	17.382,55 €	14.775,17 €
Espaço Global Nº 4 (Impressão)	3.145,59 €	3.837,62 €	3.261,98 €
Espaço Global Nº 5 (Impressão)	2.690,40 €	3.282,29 €	2.789,95 €
Espaço Global Nº 6 (Layout e impressão)	8.412,00 €	10.262,64 €	8.723,24 €
Publicidade	864,00 €	1.054,08 €	895,97 €
Painéis Led Vídeo Wall	864,00 €	1.054,08 €	895,97 €
Folder e material e merchandising	12.292,90 €	14.997,34 €	12.747,74 €
Brochura do Programa Intervir+	672,50 €	820,45 €	697,38 €
Material de merchandising	11.620,40 €	14.176,89 €	12.050,36 €
Grande Evento / Outros	1.446,00 €	1.764,12 €	1.499,46 €
Grande Evento (Parte 1) - Exposição "Fundos Europeus 2007-2013 - Madeira"	1.326,00 €	1.617,72 €	1.375,02 €
Grande Evento (Parte 2) - Conferência "Programas Operacionais da RAM 2007-2013"	120,00 €	146,40 €	124,44 €
Estudos	3.342,50 €	4.077,85 €	3.466,17 €
Estudo do Impacto das Ações de Informação e Publicidade do PEC da RAM 2007-2013	3.342,50 €	4.077,85 €	3.466,17 €
Ações de preparação do novo período de programação 2014-2020	4.752,66 €	5.798,25 €	4.928,52 €
Documento de Orientação Estratégica da RAM (layout e impressão)	3.037,50 €	3.705,75 €	3.149,89 €
Microsite Estratégia 2014-2020	750,00 €	915,00 €	777,75 €
Sessão de Debate Público - Documento de Orientação "Estratégia CompromissoMadeira@2020"	215,16 €	262,50 €	223,13 €
Criação da Marca do Novo Programa Operacional da Madeira 2014-2020 e respetivo Manual	750,00 €	915,00 €	777,75 €
Total	36.946,05 €	45.074,19 €	38.313,03 €

No âmbito do Plano Estratégico de Comunicação dos PO da RAM, estava programado uma despesa FEDER de 81 mil euros. Contudo, devido aos constrangimentos financeiros, a despesa a considerar em termos FEDER foi de 38.313,03 euros.

6.2. Ações desenvolvidas em 2013 pelo Organismo Intermédio

Relativamente às atividades de informação e publicidade realizadas pelo Organismo Intermédio (IDE, IP-RAM), no âmbito dos Sistemas de Incentivos, e como descrito no ponto 2.7.1 (Acompanhamento), desenvolveu-se um conjunto variado de atividades, nomeadamente: atualização das notícias através do sítio Web e das Redes Sociais, publicação da *newsletter*, participação nas exposições empresariais e realização de sessões de divulgação.

6.3. Avaliação dos Resultados das Medidas de Informação e Publicidade

O ponto 2, do Artigo 4º do Regulamento (CE) Nº 1828/2006 da Comissão refere que “O relatório anual de execução para o ano 2010 e o relatório final de execução devem conter um capítulo dedicado à avaliação dos resultados das medidas de informação e publicidade em termos de visibilidade e notoriedade dos programas operacionais e do papel desempenhado pela Comunidade”. Contudo, a AG decidiu antecipar esta avaliação, através do estabelecimento de um contrato com uma entidade externa, Ipsos-Ápeme Portugal - Estudos de Mercado e de Opinião, realizado a 29 de outubro de 2013, com vista não apenas à realização de uma avaliação global dos resultados das medidas de informação e publicidade 2007-2013, mas também com vista à obtenção de contributos e de linhas orientadoras para a definição da estratégia de comunicação do novo Programa Operacional da RAM 2014-2020.

A Metodologia do Estudo abrangeu dois tipos de abordagens, a qualitativa e a quantitativa:

- A abordagem qualitativa, consistiu na realização de *focus group* e de entrevistas individuais aprofundadas presenciais com base em guiões semiestruturados e recurso a estímulos.

O desenho amostral consistiu na definição dos seguintes segmentos:

- Opinião Pública em geral: Cidadãos da Região Autónoma da Madeira de ambos os sexos;
- Mediáticos: Opinion leaders, Gestores de relevo Regional, Meios de Comunicação e Jornalistas, Personalidades locais das áreas da Ciência, Cultura, Economia e Desporto;
- Institucionais Públicos e Privados: Entidades beneficiárias (Públicas e Privadas) de projetos - Órgãos Regionais da Administração Pública Regional e Local, Empresas Públicas beneficiárias e Empresas Privadas beneficiárias.

O trabalho de campo consistiu na recolha de informação e decorreu no dia 05 de dezembro de 2013 nos locais de trabalho dos entrevistados e nas instalações do Instituto de Desenvolvimento Regional, IP-RAM.

- Quanto à abordagem quantitativa, foi utilizada a técnica de entrevista telefónica (CATI system), um sistema de introdução automática das respostas e de validação das mesmas. Após a validação, procedeu-se à codificação das respostas abertas. Foram utilizadas como técnicas de análise, a contabilização de frequências simples e cruzadas.

Para a amostra foram realizadas 211 entrevistas. Para um intervalo de confiança de 95%, estimando-se uma margem de erro de ± 6.9 pp.

O Universo abrangeu indivíduos de ambos os sexos, com idades compreendidas entre os 25 e os 65 anos, residentes na Região Autónoma da Madeira, possuidores de telefone de rede fixa.

O trabalho de campo foi realizado entre os dias 12 e 14 de novembro de 2013 e a duração média da entrevista foi de 20 minutos. Estiveram envolvidos no trabalho de campo 10 entrevistadores.

Principais conclusões da avaliação

Na leitura dos resultados, foi tida em conta a pesquisa realizada no final de 2013, bem como a evolução temporal dos indicadores (acompanhados desde 2009) e, ainda, por forma a balizar territorialmente as avaliações - quer de forma qualitativa, quer quantitativa -, a inclusão dos resultados obtidos no âmbito do estudo do QREN, realizado igualmente em 2013.

Globalmente, a avaliação dos resultados é muito positiva, quer numa perspetiva evolutiva, quer olhando os resultados de forma individualizada, quer ainda num contexto mais abrangente, com dados relativos ao país. Salienta-se ainda que é possível constatar que foi cumprido com relativo sucesso o cronograma de objetivos do Plano Estratégico de Comunicação (PEC).

PARTE I: A Europa, os Fundos Comunitários e a Região Autónoma da Madeira (RAM)

Tendo em conta o contraciclo na forma como os cidadãos percebem a Europa - inevitavelmente contaminado pela crise económica e pela intervenção externa, não desconectadas da União Europeia (UE) -, surge como natural que os targets em estudo tenham crescentemente alterado as suas perceções relativamente à UE. Assim, o pragmatismo em relação à Europa e uma visão mais autocrítica sobre a aplicação dos Fundos Comunitários parecem imperar.

Importa, assim, notar que esta visão decorre de mecanismos contextuais (macro), decorrentes da maior mediatização destes temas, e não propriamente de qualquer (in)ação da responsabilidade deste PEC.

É inequívoco e consensual o desenvolvimento na Região Autónoma da Madeira e da qualidade de vida dos cidadãos, e indissociável da aplicação dos Fundos Comunitários. Este desenvolvimento foi sempre associado a projetos com maior visibilidade (infraestruturas e vias de comunicação), mas é importante o destaque obtido em áreas como o Turismo e Ambiente, e que parece já ser resultado das ações de informação e publicidade, que conseguiram contornar a imaterialidade destas temáticas.

Apesar de alguma coincidência entre as áreas reconhecidas como importantes para o desenvolvimento da RAM e aquelas que foram efetivamente alvo de investimento, existem ainda setores com um défice de correspondência percebida (Emprego, Desenvolvimento das Empresas locais, Saúde e Educação).

Importa ainda referir, e em linha com os dados a nível nacional, que existe uma crescente perceção da diminuição de Fundos Comunitários. Esta ideia de decréscimo parece, no entanto, advir maioritariamente do contexto socioeconómico anteriormente referido.

PARTE II: Avaliação das Ações de Informação e Publicidade do PEC

Em termos gerais, a estratégia comunicacional foi bem sucedida, tanto a nível das metas estabelecidas no tempo - Lançamento e Notoriedade, Consolidação e Relançamento, Resultados e Monitorização -, como também no cumprimento dos valores-chave subjacentes a toda a linha de Comunicação do PEC - Fiabilidade e Transparência, Facilidade de Aproximação, Modernidade e Dinamismo, Percetibilidade e Eficácia.

Começando pelo indicador de Notoriedade, base de toda a construção das marcas, é possível afirmar que no que toca ao Programa Intervir+, esta se consolidou ao longo dos anos. A sua performance positiva é confirmada *per se* (evolutivamente), e ainda reforçada quando revista à luz da notoriedade (inferior) de outros Programas.

Neste âmbito, destaca-se a progressão gradual, mas constante, do Programa Intervir+ e que parece advir da execução mais prolongada no tempo dos seus projetos.

Analisando as Fontes para a notoriedade alcançada, é de notar uma correspondência entre os meios elencados e aqueles onde as marcas foram veiculadas, ressaltando a informação difundida por Órgãos de Comunicação Social (artigos de imprensa, reportagens/notícia de TV), Publicidade (nomeadamente os spots de vídeo - RTP Madeira e salas de cinema) e Plataformas digitais institucionais (Internet).

Das fontes de notoriedade detetadas no estudo, é de salientar a relevância dos Média e do WoM - Word-of-Mouth apontado nas empresas, amigos, família -, para a credibilização das mensagens, por uma lógica de exteriorização às entidades e consequente imparcialidade.

No que toca à capacidade de identificar os âmbitos do Programa Intervir+, o Programa alcança uma correta associação de áreas de intervenção. Da pesquisa qualitativa conclui-se ainda que a utilização de casos práticos (que caracterizaram a última "linha" comunicacional do PEC) para a difusão de mensagens contribui para uma melhor apreensão das áreas de atuação e dos destinatários do Programa.

Embora seja reconhecido uma complexidade inerente ao tema e correspondente tecnicidade da linguagem dos Fundos Comunitários, todos os targets referem que existe um esforço evidente e com resultados para decodificar as mensagens, para as difundir, bem como para as dotar de maior atratividade (por via dos conteúdos).

Especificamente em relação aos Beneficiários, este target foi aquele que sentiu maior desenvolvimento nos processos de Comunicação durante o período de 2007-2013 - desde o primeiro momento de pesquisa de informação, candidatura, aprovação, acompanhamento e execução dos projetos -, evolução essa que tem um cômputo final bastante positivo.

As ações de comunicação são, em si mesmas, indiscutivelmente valorizadas: para além de se tratar de matérias de domínio público, que "obrigatoriamente" devem ser difundidas, à comunicação é também atribuído outro papel - o de principal catalisador da adesão e, por esta via, do sucesso dos próprios programas.

PARTE III: Considerações Finais

A Comunicação vai ter nos próximos anos um papel suplementar que extravasa a mera comunicação sobre Fundos Comunitários, prospectivamente desempenhando uma função vital no sentido de reaproximar os cidadãos da União Europeia, dirimindo dessa forma o fosso entre Cidadãos e Europa.

Adicionalmente, as ações de informação e publicidade poderão ter como utilidade o reforço da correspondência entre os investimentos do novo Quadro Estratégico Comum e as lacunas sentidas na Região, algo que não foi totalmente realizado no QREN.

Quanto a sugestões concretas:

Em síntese, apresentam-se as principais diretrizes sugeridas e que decorrem da avaliação realizada ao longo das últimas vagas dos Estudos de Avaliação e Monitorização do Plano Estratégico de Comunicação dos Programas Operacionais da RAM:

Desmaterialização da Marca e decodificação das Mensagens - privilegiando um registo demonstrativo através de exemplos reais de Beneficiários/Promotores e dos respetivos projetos (de que é bom exemplo a última linha comunicacional do PEC ou os vídeos patentes no site).

Nunca descurar a componente informativa da Comunicação - necessária e desejada (ex.: identificar de forma clara os âmbitos de aplicação e os destinatários e evidenciar mecanismos de contacto [endereço web, etc.]).

Acompanhar os públicos nas suas plataformas de eleição - não esquecendo a Web (redes sociais inclusive) mas também os interlocutores privilegiados nomeadamente escolas (e em todos os níveis de ensino) e, concretamente pensando nos (potenciais) Beneficiários, em Associações e Confederações Empresariais/Setoriais.

Reforço da aposta dos Média como intermediários. Não descurando que comunicar nos modelos anteriormente sugeridos especialmente quando se está a iniciar um novo ciclo na aplicação de fundos (ainda sem exemplos concretos que possam ser divulgados) e quando os âmbitos de aplicação do Acordo de Parceria privilegiam os domínios imateriais (mais complexos de ilustrar) se torna um desafio adicional.

Devem seguir-se as boas práticas observadas, nomeadamente, as plataformas de candidaturas, *mailings*, sessões de esclarecimento, colóquios e eventos, *newsletters*, a Revista Anual "Espaço Global", Spots TV, etc.

Embora já em período de aplicação do próximo ciclo, continuar a comunicar projetos relativos ao Rumos e Intervir+. Assim, num primeiro momento, e ainda em fase de transição do QREN 2007-2013 para o QEC 2014-2020, para além de prosseguir o objetivo último de divulgar a aplicação de Fundos Comunitários, permitiria manter a linha de comunicação que se revelou mais persuasiva - concretizando com testemunhos a execução dos Programas Operacionais - e que é, simultaneamente, a mais eficaz como mecanismo de "*call to action*" / incentivo à participação.

Em sintonia com a mudança de paradigma do Acordo de Parceria 2014-2020 - com uma vocação anunciada para os resultados - aprofundar o modelo já seguido, comunicando os impactos prospetivos (e posteriormente os efetivos) na população, empresas e Região/País.

Aproveitar o previsível interesse e a disponibilidade dos Órgãos de Comunicação Social, com uma maior dedicação a estes interlocutores. Como tal, deverá acentuar-se a presença nos órgãos de Comunicação Social, capitalizando a sua eficácia na difusão e credibilidade das mensagens.

Capitalizar a empatia da opinião pública para com os novos domínios de aplicação do Acordo de Parceria, designadamente a 'Competitividade e Internacionalização' e a 'Inclusão Social e Emprego' - áreas percebidas como determinantes num contexto de Crise e que colmatam os défices percebidos da Região e do País - criando conteúdos e mensagens atrativas para todos os targets.

Antecipando um intenso escrutínio em relação ao novo ciclo de programação 2014-2020, considera-se que deve existir pelo menos uma manutenção ou, sendo possível, um reforço do investimento nas ações de comunicação.

O Relatório do Estudo de Avaliação Final das Ações de Informação e Publicidade do Plano Estratégico de Comunicação dos Programas Operacionais da RAM (Rumos e Intervir+) foi divulgado por todos os departamentos do IDR, IP-RAM, pelos organismos intermédios e na Página do Sítio Web do Programa Intervir+ - http://www.idr.gov-madeira.pt/portal/ficheiros/ComunsRumosInterv/Av_PEC_POs_RAM_2013.pdf.

6.4. Preparação do Novo Período de Programação 2014-2020

A AG desenvolveu um conjunto de ações de informação e publicidade alusivas à preparação do novo período de programação 2014-2020, designadamente:

- **Documento de Orientação Estratégica da RAM** - preparação e validação do *layout* e impressão.

- **Microsite Estratégia 2014-2020** - em julho de 2013 foi disponibilizado com vista a disponibilizar toda a documentação necessária (legislação, estudos e outros documentos) para o novo período de programação 2014-2020 - <http://www.idr.gov-madeira.pt/compromissomadeira2020/>.



- **Sessão de Debate Público - Documento de Orientação "Estratégia Compromisso Madeira@2020"** - realizada no dia 09 de julho de 2013, no auditório da Secretaria Regional do Ambiente e Recursos Naturais. Esta Sessão contou com as intervenções do Dr. António Oliveira das Neves, do Gabinete Oliveira das Neves - Consultoria, Estudos e Projetos, do Presidente do IDR, IP-RAM, Dr. Sílvio Costa e com a presença de representantes da administração pública regional e local, associações e sindicatos, num total de 61 participantes. Sobre o Documento de Orientação Estratégica Compromisso Madeira@2020, o destaque foi para o conjunto de documentos estruturantes, elaborados no enquadramento da preparação de um novo ciclo de programação de Fundos Estruturais e de Investimento Europeus. Este Documento constitui um contributo para perspetivar e robustecer essas intervenções dos diferentes atores públicos, associativos e privados na promoção e qualificação do desenvolvimento regional no horizonte 2020. Ainda, foi apresentada uma proposta da estrutura do Programa Operacional da Região para o período 2014-2020. No fim do evento todas as entidades foram convidadas a participar na melhoria do Documento de Orientação Estratégica, até 31 de julho de 2013.



- **Criação da Marca do Novo Programa Operacional da Madeira 2014-2020 e respetivo Manual** - em finais dezembro de 2013 foi selecionada a nova Marca relativa ao novo Programa Operacional da Região Autónoma da Madeira 2014-2020 e o respetivo Manual de Identidade.

7. Conclusões e previsões para 2014

A crise financeira mundial de 2008 e a subsequente recessão económica e financeira em Portugal, com agravamento na RAM, influenciaram negativamente as dinâmicas de contratação de novos projetos e, sobretudo, condicionaram o padrão de execução de projetos já aprovados. Em 2013, continuam a verificar-se dificuldades nas empresas que recorrem ao apoio dos Sistemas de Incentivos ao Investimento, em concretizar os respetivos projetos, dadas as limitações de mobilização do crédito, pois continua a assistir-se a restrições ao financiamento da economia regional por parte das instituições de crédito.

O pedido de assistência financeira do Estado Português ao Fundo Monetário Internacional (FMI), Banco Central Europeu (BCE) e Comissão Europeia (CE) e o processo desencadeado pelo pedido de ajuda financeira, por parte do Governo Regional à República Portuguesa, mantêm os entraves práticos já sentidos nos anos precedentes, quer por parte da Autoridade de Gestão (AG)/ Organismo Intermédio (OI), quer por parte dos beneficiários - públicos e privados.

Ainda assim, a informação sistematizada neste Documento evidencia um ritmo significativo de execução física e financeira e do grau de cumprimento dos objetivos do Programa, traduzida quer nos níveis de desempenho globais e respetivos Eixos Prioritários, quer na ampliação das áreas de intervenção com projetos aprovados, no aumento dos ritmos de realização e de despesa, bem como na superação em determinados domínios de intervenção, das metas previstas.

Em termos de Fundo, a taxa de compromisso passou de 91% para 102,9% e a taxa de execução de 56% para 72,3%, sendo que o número de projetos aprovados cresceu de 1.658 (2012) para 2.300 projetos, incremento este fruto da expressão adquirida pelas ajudas ao funcionamento da atividade empresarial.

A taxa de execução financeira situou-se em 72,3%, correspondendo a uma aceleração face ao ano anterior (56%), tendo contribuído em 31.12.2013 para o cumprimento da Regra $n+3/n+2$ (103%), correspondente a dois anos de programação (2010 e 2011), e constituindo um esforço significativo de execução financeira.

Em matéria de Indicadores de Resultado, as metas previstas para 2015 encontram-se, na sua maioria, alcançados em 2013 ou significativamente ultrapassados. Como exemplos dessa trajetória de sucesso temos:

- O “Investimento privado induzido” e os “Serviços públicos on-line” (Eixo I);
- Os “Empregos brutos criados (ETI)”, o “Investimento privado induzido” e o “N.º de entidades envolvidas nas Ações Coletivas” (Eixo II);
- A “População servida por infraestruturas ambientais intervencionadas” e os “Sistemas/instrumentos de prevenção e gestão dos riscos resultantes de projetos apoiados” (Eixo III);
- O “Acréscimo de capacidade de acolhimento de passageiros”, os “Alunos/formandos abrangidos pelos estabelecimentos de ensino apoiados” e a “População abrangida por projetos de reabilitação urbana e rural” (Eixo IV);
- O “Grau de representatividade das micro e pequenas empresas” e a “Redução nos (sobre)custos de gestão de resíduos decorrente de projetos apoiados” (Eixo V);
- A “Execução da programação financeira relativa ao ano n-3 (ano n-2 a partir de 2011)”, as “Visitas ao sítio internet”, e o “Tempo médio de análise de candidaturas” (Eixo VI).

No que diz respeito à Avaliação, o ano de 2013 caracterizou-se como um ano conclusivo em matéria de exercícios de avaliação do Programa, tendo sido promovido apenas uma Avaliação temática, encetada pelo Instituto de Desenvolvimento Empresarial, IP-RAM, Organismo Intermédio do Programa Intervir+ que adjudicou ao IESE - Instituto de Estudos Sociais e Económicos, em maio de 2013, o *Plano Referencial Estratégico para a Economia da RAM (PREE-RAM), no horizonte de 2020*, tendo o mesmo sido contratado, através da adoção do procedimento por ajuste direto com base no critério do valor, ao abrigo da al. a) do n.º 1 do artigo 20º do Código dos Contratos Públicos.

Este Plano Referencial Estratégico contribui para preencher as condicionalidades ex ante da Programação dos FEEI, no âmbito da formulação da Estratégia de Desenvolvimento Regional para a RAM no horizonte 2020, nomeadamente, para estruturar Eixos de Intervenção do futuro Programa Operacional Madeira 2014-2020.

O PREE-RAM foi aceite pela entidade adjudicante em dezembro de 2013 e foi publicamente apresentado pelo Senhor Vice-Presidente do Governo Regional a 8 de abril de 2014, no salão nobre do Governo Regional.

Relativamente às verificações de gestão, e no que respeita às verificações no local, não delegadas, a Autoridade de Gestão tem efetuado um acompanhamento do grau de execução financeira das operações aprovadas, através dos mapas de monitorização do Programa Intervir+, tendo-se efetuado no corrente ano cinco verificações no local que foram concluídas com emissão de decisão final,

grande parte das mesmas iniciadas em 2013, ficando por concluir apenas uma que no final do ano se encontrava em fase de elaboração do respetivo relatório final.

Importa ainda introduzir um breve sumário das **perspetivas para 2014** em relação às atividades de gestão, acompanhamento, avaliação e informação e publicidade, associadas igualmente à implementação do Programa.

Assim, e no que respeita à certificação de despesa, perspectiva-se para 2014 o cumprimento da Regra “n+2”, tendo em conta que esta Autoridade de Gestão pretende manter o ritmo de execução em patamares que lhe permita dar cumprimento a esta regra, pelo que se prevê certificar despesa no montante FEDER de 39.706.894 euros.

A descrição do Sistema de Gestão e Controlo (*Compliance Assessment*) do Programa Intervir+, à semelhança do acontecido em 2013, será objeto da necessária atualização, quer por via das alterações/ajustamentos da regulamentação específica, quer de outros ajustamentos que a prática de implementação do Programa justifique.

Em 2014 e em termos de atividades da Autoridade de Gestão associadas a verificações no local e a supervisão:

- No início do ano, prevê-se a conclusão da verificação no local iniciada em 2013, com emissão do respetivo relatório final, o que levará ao término do contrato celebrado em maio de 2011 com a empresa “UHY & Associados - Sociedade de Revisores Oficiais de Contas, Lda.” para a realização de verificações no local a 10 operações no Programa Intervir+;
- No decurso do primeiro semestre será dado início aos trabalhos decorrentes do contrato celebrado em janeiro de 2014 entre a Autoridade de Gestão e a empresa “BDO & Associados - Sociedade de Revisores Oficiais de Contas, Lda.” para a realização de 14 verificações no local, a realizar no prazo de 24 meses, de forma a garantir a validação “*in loco*” da despesa executada e assegurar uma amostra de operações o mais abrangente possível e representativas dos projetos aprovados, prevenindo-se que no decurso de 2014 sejam realizadas e concluídas sete daquelas verificações, com emissão dos respetivos relatórios finais;
- Decorrente do contrato celebrado com a “DFK & Associados - Sociedade de Revisores Oficiais de Contas, S.A.”, para a realização das supervisões anuais 2012 e 2013 ao Organismo Intermédio (IDE, IP-RAM), perspectiva-se igualmente que, no decurso do primeiro semestre do ano, seja realizada a supervisão relativa a 2013;
- No segundo trimestre de 2014 está prevista a realização dos procedimentos de contratação pública, tendo em vista a celebração de contrato com empresas de auditoria para realização da supervisão anual de 2014 ao Organismo Intermédio, de acordo com o estipulado na Descrição do Sistema de Gestão e Controlo e no Manual de Procedimentos de Verificações de Operações do Programa Intervir+.

No que concerne a Informação e Publicidade, e no âmbito do Plano Estratégico de Comunicação, a implementação das ações continua a ser condicionada com as circunstâncias particularmente difíceis das contas públicas regionais. Perspetiva-se que os cortes significativos previstos irão continuar a repercutir-se nas atividades de I&P, sobretudo, na inserção de anúncios. Contudo, merecem destaque a continuação das seguintes ações:

- Apresentação de candidaturas ao Prémio Regio Stars 2015;
- Publicação da newsletter;
- Comemoração do Dia da Europa, através de uma exposição de rua e o hastear da bandeira da UE no dia 09 de maio;
- Envio de comunicados de imprensa para a comunicação social sobre as aprovações e sobre projetos cofinanciados;
- Continuidade das ações de monitorização do cumprimento das regras de I&P;
- Prestação de esclarecimentos;
- E, ainda, a continuação da publicação do Boletim Mensal de Execução do Programa Intervir+ (inserido na atividade de Monitorização).

Para o novo período de programação, cujas ações irão depender da data de aprovação do novo Programa Operacional da Região Autónoma da Madeira 2014-2020, estando previsto a realização das seguintes ações de I&P:

- Preparação do Lançamento do novo Programa Operacional da Região Autónoma da Madeira 2014-2020;
- Preparação da Estratégia de Comunicação 2014-2020.

No que se refere aos Sistemas de Incentivos, prevê-se:

- A prorrogação da Linha de Crédito Bonificada a Micro e Pequenas Empresas da Madeira;
- O recurso a *outsourcing* para dar cumprimento ao contrato de delegação de competências celebrado entre o IDR, IP-RAM e o IDE, IP-RAM, no que respeita às verificações no local;

- Controlo e acompanhamento dos projetos aprovados;
- Aumento do número de pagamentos dos diferentes sistemas de incentivos de forma a elevar a taxa de execução;
- O IDE, IP-RAM pretende utilizar a prorrogação da aplicação das regras relativas aos auxílios estatais do Período de Programação 2007-2013 até 30 de junho de 2014. Esta prorrogação tem subjacente que todas as candidaturas aos sistemas de incentivos disponibilizados pelo IDE, IP-RAM sejam objeto de decisão até à referida data de 30 de junho de 2014.

No decorrer de 2014, prevê-se dar início a uma reprogramação do Programa, no sentido de ajustar as dotações ao nível dos Eixos Prioritários, tendo por objetivo a máxima absorção dos recursos financeiros disponibilizados.

Em 2014, manter-se-á a aplicação do Mecanismo *“top up”* aos projetos do Programa, permitindo a maximização dos recursos financeiros, atendendo a que a utilização deste mecanismo foi prolongada até 31 de dezembro de 2015.

Ainda para o ano 2014, e num cenário macro, antevê-se uma ligeira melhoria da situação económica, financeira e social da Região, nomeadamente na atividade empresarial e da própria Administração Pública, e na dinâmica do mercado de trabalho, motivada por indicadores económicos satisfatórios e consolidados, do fim da recessão económica em termos técnicos e da conclusão do Memorando de Entendimento subscrito pelo Estado Português, FMI, BCE e CE.

Tal cenário será ainda sinónimo de vários constrangimentos ao nível da dinamização da execução dos projetos objeto de cofinanciamento já aprovados, por força de um Orçamento Regional ainda de contenção no âmbito do Plano de Investimentos.

Glossário de Siglas

AAE	Avaliação Ambiental Estratégica	NUTS	Nomenclatura das Unidades Territoriais Estatísticas
AG	Autoridade de Gestão	OI	Organismo Intermédio
AC	Autoridade de Certificação	PAEF	Plano de Ajustamento Económico e Financeiro
AEV	<i>Adverting Equivalent Value</i>	PDES	Plano de Desenvolvimento Económico e Social
BCE	Banco Central Europeu	PEC	Plano Estratégico de Comunicação
CA	Comissão de Acompanhamento	PGA	Plano Global de Avaliação
CE	Comissão Europeia	PIB	Produto Interno Bruto
CGO	Comissão Governamental de Orientação	PME	Pequenas e Médias Empresas
CTC	Comissão Técnica de Coordenação	PCT	Programa Cooperação Transnacional
FBCF	Formação Bruta Capital Fixo	PO	Programa Operacional
FC	Fundo de Coesão	POVT	Programa Operacional de Valorização do Território
FEADER	Fundo Europeu Agrícola para o Desenvolvimento Rural	p.p.	Pontos percentuais
FEDER	Fundo Europeu de Desenvolvimento Regional	PRODERAM	Programa de Desenvolvimento Rural para a Região Autónoma da Madeira
FEP	Fundo Europeu das Pescas	PROMAR	Programa Operacional Pescas
FMI	Fundo Monetário Internacional	RAM	Região Autónoma da Madeira
FSE	Fundo Social Europeu	QREN	Quadro de Referência Estratégico Nacional
IDR, IP-RAM	Instituto de Desenvolvimento Regional, IP-RAM	SFC	Sistema de Informação da Comissão 2007
IDE, IP-RAM	Instituto de Desenvolvimento Empresarial, IP-RAM	SI	Sistema de Incentivos
I&DT	Investigação e Desenvolvimento Tecnológico	SIGA AA	Sistema de Informação de Gestão e Auditoria - Autoridade de Auditoria
IFDR, IP	Instituto Financeiro para o Desenvolvimento Regional, IP	SIGA AC	Sistema de Informação de Gestão e Auditoria - Autoridade de Certificação
IGCP, EPE	Agência de Gestão da Tesouraria e da Dívida Pública	SIGMA	Sistema Integrado de Gestão de Financiamento de Projetos
IGFSE, IP	Instituto de Gestão do Fundo Social Europeu, IP	RUP	Região Ultraperiférica
JORAM	Jornal Oficial da Madeira	TIC	Tecnologias de Informação e Comunicação
MAC	Madeira, Açores e Canárias	UE	União Europeia
MEA	Monitorização Ambiental Estratégica	UG	Unidade de Gestão
		VAB	Valor Acrescentado Bruto

Anexos

Anexo I Realização física dos Indicadores Comuns Nacionais	123
Anexo II Programação financeira, aprovações e execução por Eixo Prioritário até 31.12.2013 (valores acumulados)	129
Anexo III Aprovações e execução por Regulamento Específico até 31.12.2013 (valores acumulados)	131
Anexo IV Aprovações e execução por NUT III até 31.12.2013 (valores acumulados)	132
Anexo V Aprovações e execução por Tema Prioritário (contribuição da União)	133
Anexo VI Operações de Instrumentos de Engenharia Financeira implementadas sem um Fundo de Participação	135
Anexo VII Indicadores de Monitorização Estratégica Ambiental e de Sustentabilidade	151
Anexo VIII Resumo Implementação Física - Indicadores de Eixo - Anexo VI do Regulamento (CE) n.º 846/2009	152
Anexo IX Resumo Implementação Física - Indicadores Comuns Comunitários - Anexo VI do Regulamento (CE) n.º 846/2009	156
Anexo X Operações aprovadas por Eixo Prioritário até 31.12.2013 (valores acumulados)	160
Anexo XI Regulamentação Específica/Calendário de concursos por Eixo Prioritário	276
Anexo XII Processo de seleção por Eixo Prioritário até 31.12.2013 (valores acumulados)	278
Anexo XIII Ficha de Grande Projeto	280
Anexo XIV Ficha de Projeto Ambiental	282
Anexo XV Estrutura do Programa	283



Anexo I Realização física dos Indicadores Comuns Nacionais

Refº Indicador	Tipologia	Unid.	Indicador	Realização (31.12.2013)		Execução Financeira (mil euros)		Observações	Regulamentos (PO FEDER e Fundo de Coesão)
				Executada	Contratada	Executada	Contratada		
Agenda Fatores de Competitividade									
ICN-Tri-001 (*)	Realização	n.º	Empresas beneficiárias de ajudas diretas ao investimento (no âmbito dos sistemas de incentivos)	195	308				→ Sistema de Incentivos à Qualificação e Internacionalização de PME → Sistema de Incentivos à Inovação → Sistema de Incentivos à Investigação e Desenvolvimento Tecnológico (SI IDT) → Sistemas de Incentivos do Proconvergência
ICN - Anual-002	Realização	n.º	Empresas beneficiárias de ajudas diretas ao investimento nos sectores intensivos em conhecimento e média-alta e alta tecnologia Nota: Os sectores intensivos em conhecimento e média-alta e alta tecnologia são identificados pelo código CAE na Tabela I	78	121				→ Sistema de Incentivos à Qualificação e Internacionalização de PME → Sistema de Incentivos à Inovação → Sistema de Incentivos à Investigação e Desenvolvimento Tecnológico (SI IDT) → Sistemas de Incentivos do Proconvergência
ICN-Tri-002	Realização	Euros	Investimento total nos projetos de apoio a empresas no âmbito dos sistemas de incentivos	154.422.706,46	228.255.316,74				→ Sistema de Incentivos à Qualificação e Internacionalização de PME → Sistema de Incentivos à Inovação → Sistema de Incentivos à Investigação e Desenvolvimento Tecnológico (SI IDT) → Sistemas de Incentivos do Proconvergência
	Realização	Euros	Investimento elegível nos projetos de apoio a empresas no âmbito dos sistemas de incentivos	71.947.939,43	135.570.920,32				→ Sistema de Incentivos à Qualificação e Internacionalização de PME → Sistema de Incentivos à Inovação → Sistema de Incentivos à Investigação e Desenvolvimento Tecnológico (SI IDT) → Sistemas de Incentivos do Proconvergência
ICN-Tri-003	Realização	N.º	Novas empresas/start-up apoiadas (no âmbito dos sistemas de incentivos)	78	134				→ Sistema de Incentivos à Qualificação e Internacionalização de PME → Sistema de Incentivos à Inovação → Sistema de Incentivos à Investigação e Desenvolvimento Tecnológico (SI IDT) → Sistemas de Incentivos do Proconvergência
ICN-Tri-004	Realização	N.º	Novas empresas/start-up apoiadas em sectores intensivos em conhecimento e média-alta e alta tecnologia Nota: Os sectores intensivos em conhecimento e média-alta e alta tecnologia são identificados pelo código CAE na Tabela I	41	68				→ Sistema de Incentivos à Qualificação e Internacionalização de PME → Sistema de Incentivos à Inovação → Sistema de Incentivos à Investigação e Desenvolvimento Tecnológico (SI IDT) → Sistema de Incentivos do Proconvergência e do Intervir +
ICN - Anual-003	Resultado	Euros	VAB gerado pré-projecto por empresas apoiadas classificadas em sectores intensivos em conhecimento e média-alta e alta tecnologia	0	0				→ Sistema de Incentivos à Inovação → Sistemas de Incentivos do Proconvergência → Sistemas de Incentivos do Intervir +
	Resultado	Euros	VAB gerado pós-projecto por empresas apoiadas classificadas em sectores intensivos em conhecimento e média-alta e alta tecnologia	0	0				→ Sistema de Incentivos à Inovação → Sistemas de Incentivos do Proconvergência → Sistemas de Incentivos do Intervir +
ICN - Anual-004	Realização	n.º	Empresas apoiadas em sectores de produção transacionável e internacionalizável	0	0				→ Sistema de Incentivos à Inovação → Sistemas de Incentivos do Proconvergência → Sistemas de Incentivos do Intervir + - não exequível o apuramento
ICN - Anual-005	Resultado	Euros	VAB gerado pelas empresas apoiadas, no pré-projecto	0	0				→ Sistema de Incentivos à Inovação → Sistemas de Incentivos do Proconvergência → Sistemas de Incentivos do Intervir +

Programa Operacional de Valorização do Potencial Económico e Coesão Territorial da RAM

Refª Indicador	Tipologia	Unid.	Indicador	Realização (31.12.2013)		Execução Financeira (mil euros)		Observações	Regulamentos (PO FEDER e Fundo de Coesão)
				Executada	Contratada	Executada	Contratada		
	Resultado	Euros	VAB gerado pelas empresas apoiadas, no pós-projecto	0	0				→ Sistema de Incentivos à Inovação → Sistemas de Incentivos do Proconvergência → Sistemas de Incentivos do Intervir +
ICN - Anual-006	Resultado	Euros	Valor das exportações das empresas beneficiárias de ajudas diretas ao investimento, no pré-projecto	0	0				→ Sistema de Incentivos à Inovação → Sistemas de Incentivos do Proconvergência → Sistemas de Incentivos do Intervir +
	Resultado	Euros	Valor das exportações das empresas beneficiárias de ajudas diretas ao investimento, no pós-projecto	0	0				→ Sistema de Incentivos à Inovação → Sistemas de Incentivos do Proconvergência → Sistemas de Incentivos do Intervir +
ICN - Anual-007	Resultado	Euros	Valor das exportações das empresas beneficiárias de ajudas diretas ao investimento em sectores intensivos em conhecimento e média e alta tecnologia, no pré-projecto	0	0				→ Sistema de Incentivos à Inovação → Sistemas de Incentivos do Proconvergência → Sistemas de Incentivos do Intervir +
	Resultado	Euros	Valor das exportações das empresas beneficiárias de ajudas diretas ao investimento em sectores intensivos em conhecimento e média e alta tecnologia, no pós-projecto	0	0				→ Sistema de Incentivos à Inovação → Sistemas de Incentivos do Proconvergência → Sistemas de Incentivos do Intervir +
ICN - Anual-008	Resultado	Euros	Valor das vendas das empresas beneficiárias de ajudas diretas ao investimento, no pré-projecto	0	0				→ Sistema de Incentivos à Inovação → Sistemas de Incentivos do Proconvergência → Sistemas de Incentivos do Intervir +
	Resultado	Euros	Valor das vendas das empresas beneficiárias de ajudas diretas ao investimento, no pós-projecto	0	0				→ Sistema de Incentivos à Inovação → Sistemas de Incentivos do Proconvergência → Sistemas de Incentivos do Intervir + - não exequível o apuramento
ICN - Anual-009	Realização	N.º	Garantias prestadas às PME	932	927				
ICN-Tri-005	Realização	N.º	Empresas apoiadas no âmbito dos mecanismos de Engenharia Financeira	932	883				→ Sistema de Apoio ao Financiamento e Partilha de Risco da Inovação (SAFPRI) → Regulamentação Específica do PROCONVERGÊNCIA → Regulamentação Específica do Programa INTERVIR +
ICN - Anual-010	Realização	Euros	Investimento realizado em capital de risco	0	0				
ICN-Tri-006 (**)	Realização	Euros	Investimento Total em I&DT	5.982.627,03	15.739.161,95				→ Sistema de Incentivos à Investigação e Desenvolvimento Tecnológico → Regulamento Específico Promoção da Cultura Científica e Tecnológica e Difusão do Conhecimento; → SAESCTN → Regulamento Específico Sistema de Apoio a Parques de Ciência e Tecnologia e Incubadoras de Empresas de Base Tecnológica
	Realização	Euros	Investimento Elegível em I&DT	5.575.253,08	14.158.138,11				→ Regulamento Específico Sistema de Apoio a Infraestruturas Científicas e Tecnológicas → Regulamento Específico Valorização Económica dos Recursos Específicos (PO NORTE, Eixo II) → Regulamentação Específica do PROCONVERGÊNCIA → Regulamentação Específica do Programa INTERVIR +
ICN - Anual-012	Realização	Euros	Investimento total em projetos de cooperação empresas-instituições de investigação	2.340.795,38	5.985.658,79				→ Sistema de Incentivos à Investigação e Desenvolvimento Tecnológico - tipologias a) ii) e iii) → SAESCTN - tipologias a) ii)
			Investimento elegível em projetos de cooperação empresas-instituições de investigação	1.840.714,99	5.492.399,23				→ Regulamentação Específica do PROCONVERGÊNCIA → Regulamentação Específica do Programa INTERVIR +

Programa Operacional de Valorização do Potencial Económico e Coesão Territorial da RAM

Refª Indicador	Tipologia	Unid.	Indicador	Realização (31.12.2013)		Execução Financeira (mil euros)		Observações	Regulamentos (PO FEDER e Fundo de Coesão)
				Executada	Contratada	Executada	Contratada		
ICN-Tri-007 (***)	Realização	n.º	Ações Coletivas	48	62				
ICN - Anual-014	Realização	Euros	Investimento total nas Ações Coletivas	28.842.628,11	37.917.831,26				→ Sistema de Apoio a Ações Coletivas - SIAC
			Investimento elegível nas Ações Coletivas	27.623.278,58	31.675.307,92				→ Regulamentação Específica do Intervir +
ICN - Anual-015	Realização	m2	Área infraestruturada nos Parques de C&T	0	0				→ Parques de Ciência e Tecnologia e Incubadoras de Empresas de Base Tecnológica
	Realização	m2	Área infraestruturada nas Incubadoras de empresas	0	0				→ Regulamento Específico Valorização Económica dos Recursos Específicos (PO NORTE - Eixo 2)
	Realização	m2	Área infraestruturada nas áreas de acolhimento empresarial	177.734	177.734				→ Regulamentação Específica do Proconvergência → Regulamentação Específica do Intervir +
ICN - Anual-016	Realização	N.º	Projetos pilotos de eficiência energética	n.a.	n.a.				→ Regulamento Específico "Energia"
ICN - Anual-017 (****)	Realização	MWh	Consumo energético antes da implementação do projeto	n.d.	n.d.				→ Regulamento Específico "Energia"
	Resultado	MWh	Consumo energético após a implementação do projeto	n.d.	n.d.				→ Regulamento Específico "Energia"
ICN-Tri-008	Realização	n.º	Lojas do cidadão, centros multiserviços e balcões únicos	1	1				→ Sistema de Apoio à Modernização Administrativa - SAMA → Regulamentação Específica do Proconvergência → Regulamentação Específica do Intervir +
ICN-AAE-001	Resultado	n.º	População servida pelas lojas do cidadão, centros multiserviços e balcões únicos	0	0				→ Sistema de Apoio à Modernização Administrativa - SAMA → Regulamentação Específica do Proconvergência → Regulamentação Específica do Intervir +
ICN-AAE-002	Resultado	n.º	Serviços on-line orientados para empresas disponibilizados por entidades públicas	n.d.	n.d.				→ Sistema de Apoio à Modernização Administrativa - SAMA → Regulamentação Específica do Proconvergência → Regulamentação Específica do Intervir +
ICN-AAE-003	Realização	n.º	Redução dos tempos médios de espera em serviços públicos	n.a.	n.a.				→ Sistema de Apoio à Modernização Administrativa - SAMA → Regulamentação Específica do Proconvergência → Regulamentação Específica do Intervir +
ICN-AAE-006	Resultado	n.º	Estratégias de Eficiência Coletiva reconhecidas, por tipo de estratégia (pólos de competitividade e tecnologia, outros clusters, PROVERE, ARDU)	n.a.	n.a.				
Agenda Valorização do Território									
ICN-Tri-009	Realização	km	Km de rede viária construída/beneficiada/retificada	3,5	3,5				→ Regulamento Específico Mobilidade Territorial → Regulamento Específico Redes e Equipamentos Nacionais de Transportes → Regulamento Específico Redes e Equipamentos Estruturantes na R.A. Madeira → Regulamentação Específica do PROCONVERGÊNCIA → Regulamentação Específica do Programa INTERVIR +
ICN-Tri-010	Realização	km	Km de ferrovia construída/beneficiada	n.a.	n.a.				→ Regulamento Específico Redes e Equipamentos Nacionais de Transportes → Regulamento Específico Mobilidade Territorial
ICN-Tri-011	Realização	km	Km de rede de abastecimento de água (nova ou a reabilitar/intervencionar) nos sistemas em baixa e alta	41,69	28,27				→ Ciclo Urbano da Água - "vertente em baixa - modelo não verticalizado" → Regulamento específico - Rede Estruturante de Abastecimento de Água e Saneamento → Regulamento Específico Redes e Equipamentos Estruturantes na R.A. Madeira → Regulamento do PROCONVERGÊNCIA

Programa Operacional de Valorização do Potencial Económico e Coesão Territorial da RAM

Refº Indicador	Tipologia	Unid.	Indicador	Realização (31.12.2013)		Execução Financeira (mil euros)		Observações	Regulamentos (PO FEDER e Fundo de Coesão)
				Executada	Contratada	Executada	Contratada		
ICN-Tri-012	Realização	km	km de coletores de drenagem de águas residuais (nova ou a reabilitar/intervencionar)	41,83	25,14				→ Ciclo Urbano da Água - "vertente em baixa - modelo não verticalizado" → Regulamento específico – Rede Estruturante de Abastecimento de Água e Saneamento → Regulamento Específico Redes e Equipamentos Estruturantes na R.A. Madeira → Regulamento do PROCONVERGÊNCIA
ICN - Anual-018	Realização	n.º	ETARs construídas	0	0				→ Ciclo Urbano da Água - "vertente em baixa - modelo não verticalizado" → Regulamento específico – Rede Estruturante de Abastecimento de Água e Saneamento → Regulamento Específico Redes e Equipamentos Estruturantes na R.A. Madeira → Regulamento do PROCONVERGÊNCIA
ICN - Anual-019	Realização	ton/ano	Quantidade de RUB valorizados organicamente por ano	n.a.	n.a.				→ Regulamento Específico Otimização da Gestão de Resíduos → Regulamento Específico Infraestruturas Nacionais para a Valorização de Resíduos Sólidos Urbanos → Regulamento do PROCONVERGÊNCIA → Regulamento Específico do Programa INTERVIR +
ICN - Anual-020	Realização	N.º	Ações de sensibilização e estímulo à reciclagem e reutilização de resíduos	0	0				→ Regulamento Específico Otimização da Gestão de Resíduos → Regulamento Específico Infraestruturas Nacionais para a Valorização de Resíduos Sólidos Urbanos → Regulamento do PROCONVERGÊNCIA → Regulamento Específico do Programa INTERVIR +
ICN - Anual-021	Resultado	N.	População abrangida por ações de sensibilização e estímulo à reciclagem e reutilização de resíduos	0	0				→ Regulamento Específico Otimização da Gestão de Resíduos → Regulamento Específico Infraestruturas Nacionais para a Valorização de Resíduos Sólidos Urbanos → Regulamento do PROCONVERGÊNCIA → Regulamento Específico do Programa INTERVIR +
ICN - Anual-022	Realização	n.º	Operações de gestão ativa de espaços protegidos e classificados	n.a.	n.a.				→ Regulamento Específico Gestão Ativa de espaços protegidos e classificados → Regulamento do PROCONVERGÊNCIA
ICN - Anual-023	Resultado	ha	Área classificada abrangida por intervenções de gestão ativa de espaços protegidos e classificados	n.a.	n.a.				→ Regulamento Específico Gestão Ativa de espaços protegidos e classificados → Regulamento do PROCONVERGÊNCIA
ICN-Tri-013	Realização	n.º	Projetos contratados/concluídos de combate à erosão e defesa do litoral	0	0				→ Regulamento Específico Combate à Erosão e Defesa Costeira → Regulamento Específico Prevenção e Gestão de Riscos → Regulamento Específico Recuperação do Passivo Ambiental → Regulamento Específico Prevenção e Gestão de Riscos Naturais e Tecnológicos - Ações Imateriais e Materiais → Regulamentação Específica do PROCONVERGÊNCIA → Regulamentação Específica do Programa INTERVIR +
	Realização	n.º	Projetos contratados/concluídos de prevenção e gestão de Riscos naturais e tecnológicos	9	15				
	Realização	n.º	Projetos contratados/concluídos de recuperação do passivo ambiental	n.a.	n.a.				
ICN - Anual-024	Resultado	n.º	População abrangida por Planos de emergência de proteção civil	0	0				→ Regulamento Específico Prevenção e Gestão de Riscos → Regulamento Específico Prevenção e Gestão de Riscos Naturais e Tecnológicos - Ações Imateriais e Materiais → Regulamentação Específica do PROCONVERGÊNCIA → Regulamentação Específica do Programa INTERVIR +

Programa Operacional de Valorização do Potencial Económico e Coesão Territorial da RAM

Refª Indicador	Tipologia	Unid.	Indicador	Realização (31.12.2013)		Execução Financeira (mil euros)		Observações	Regulamentos (PO FEDER e Fundo de Coesão)
				Executada	Contratada	Executada	Contratada		
ICN - Anual-025	Realização	N.º	Protocolos de parceria para a regeneração urbana	n.e.	n.e.				
ICN - Anual-026	Realização	N.º	Parceiros envolvidos nas parcerias para a regeneração urbana	n.e.	n.e.				→ Regulamento Específico Política de Cidades – Parcerias para a Regeneração Urbana
ICN - Anual-027	Resultado	N.º	População abrangida por operações de regeneração urbana	174.956	195.590				→ Regulamentação Específica do Programa INTERVIR +
ICN - Anual-028	Realização	m2	Área intervencionada por operações de regeneração urbana	149.583	195.795				
ICN - Anual-029	Realização	N.º	Programas estratégicos de desenvolvimento urbano (competitividade e inovação)	n.e.	n.e.				
ICN - Anual-030	Realização	N.º	Municípios envolvidos nos programas estratégicos de desenvolvimento urbano (competitividade e inovação)	n.e.	n.e.				→ Regulamento Específico Política de Cidades – Redes Urbanas para a Competitividade e a Inovação
ICN - Anual-031	Realização	N.º	Outros parceiros envolvidos nos programas estratégicos de desenvolvimento urbano (competitividade e inovação)	n.e.	n.e.				→ Regulamentação Específica do PROCONVERGÊNCIA → Regulamentação Específica do Programa INTERVIR +
ICN-Tri-014	Resultado	n.º	Equipamentos sociais	1	1				→ Regulamento Específico Equipamentos para a Coesão Local
		n.º	Equipamentos desportivos	10	10				→ Regulamento Específico Equipamentos Estruturantes do Sistema Urbano Nacional
		n.º	Equipamentos culturais (bibliotecas públicas, arquivos públicos, teatros e cineteatros, cinema digital e centros de arte contemporânea)	2	4				→ Regulamento Específico Infraestruturas e Equipamentos Desportivos → Regulamento Específico Saúde
		n.º	Unidades de saúde	1	2				→ Regulamento Específico Saúde – LVT → Regulamento Específico Rede de Equipamentos Culturais → Regulamento Específico Política de Cidades – Parcerias para a Regeneração Urbana → Regulamentação Específica do PROCONVERGÊNCIA
ICN - Anual-032	Resultado	n.º	População abrangida por equipamentos sociais	240	240				→ Regulamento Específico Equipamentos para a Coesão Local
		n.º	População abrangida por equipamentos desportivos	52.992	52.992				→ Regulamento Específico Equipamentos Estruturantes do Sistema Urbano Nacional
		n.º	População abrangida abrangidas por equipamentos culturais (bibliotecas públicas, arquivos públicos, teatros e cineteatros, cinema digital e centros de arte contemporânea)	64.550	89.550				→ Regulamento Específico Infraestruturas e Equipamentos Desportivos → Regulamento Específico Saúde
		n.º	População abrangida por unidades de saúde	267.000	268.000				→ Regulamento Específico Saúde – LVT → Regulamento Específico Rede de Equipamentos Culturais → Regulamento Específico Política de Cidades – Parcerias para a Regeneração Urbana → Regulamentação Específica do PROCONVERGÊNCIA → Regulamentação Específica do Programa INTERVIR +
ICN-AAE-018	Resultado	%	Variação na taxa de desvio de RUB para aterro	n.a.	n.a.				→ Regulamento Específico Otimização da Gestão de Resíduos → Regulamento Específico Infraestruturas Nacionais para a Valorização de Resíduos Sólidos Urbanos → Regulamento do PROCONVERGÊNCIA → Regulamento Específico do Programa INTERVIR +
ICN-AAE-023	Resultado	km	Extensão de costa intervencionada para redução do risco associado à dinâmica costeira	n.a.	n.a.				→ Regulamento Específico Combate à Erosão e Defesa Costeira → Regulamento Específico Prevenção e Gestão de Riscos → Regulamento Específico Recuperação do Passivo Ambiental → Regulamento Específico Prevenção e Gestão de Riscos Naturais e Tecnológicos - Ações Imateriais e Materiais → Regulamentação Específica do PROCONVERGÊNCIA → Regulamentação Específica do Programa INTERVIR +

Programa Operacional de Valorização do Potencial Económico e Coesão Territorial da RAM

Refª Indicador	Tipologia	Unid.	Indicador	Realização (31.12.2013)		Execução Financeira (mil euros)		Observações	Regulamentos (PO FEDER e Fundo de Coesão)
				Executada	Contratada	Executada	Contratada		
ICN-AAE-024	Resultado	km	Extensão de costa intervencionada para contenção ou diminuição da ocupação antrópica em área de risco	n.a.	n.a.				→ Regulamento Específico Combate à Erosão e Defesa Costeira → Regulamento Específico Prevenção e Gestão de Riscos → Regulamento Específico Recuperação do Passivo Ambiental → Regulamento Específico Prevenção e Gestão de Riscos Naturais e Tecnológicos - Ações Imateriais e Materiais → Regulamentação Específica do PROCONVERGÊNCIA → Regulamentação Específica do Programa INTERVIR +
ICN-AAE-025	Resultado	%	Grau de cobertura do território por planos de emergência	n.a.	n.a.				→ Regulamento Específico Prevenção e Gestão de Riscos → Regulamento Específico Prevenção e Gestão de Riscos Naturais e Tecnológicos - Ações Imateriais e Materiais → Regulamentação Específica do PROCONVERGÊNCIA → Regulamentação Específica do Programa INTERVIR +
Agenda Potencial Humano									
ICN-Tri-015	Resultado	n.º	Centros escolares do 1.º Ciclo do Ensino Básico e da Educação Pré-Escolar construídos e/ou ampliados/requalificados	8	8				→ Requalificação da Rede Escolar de 1.º Ciclo do Ensino Básico e da Educação Pré-Escolar
		n.º	Escolas dos 2º e 3º ciclo do Ensino Básico construídos e/ou ampliados/requalificados	2	2				→ Requalificação da Rede de Escolas dos 2º e 3º ciclo do Ensino Básico
		n.º	Escolas do ensino secundário construídos e/ou ampliados/requalificados	1	1				→ Requalificação da Rede de Escolas com Ensino Secundário
		n.º	Universidades construídos e/ou ampliados/requalificados	0	0				→ Regulamento Específico Equipamentos Estruturantes do Sistema Urbano Nacional
		n.º	Centros de formação construídos e/ou ampliados/requalificados	2	2				→ Regulamentação Específica do PROCONVERGÊNCIA → Regulamentação Específica do Programa INTERVIR +
ICN - Anual-033	Resultado	n.º	Alunos abrangidos por centros escolares do 1.º Ciclo do Ensino Básico e da Educação Pré-Escolar construídos e/ou ampliados/requalificados	1.892	1.892				→ Requalificação da Rede Escolar de 1.º Ciclo do Ensino Básico e da Educação Pré-Escolar
		n.º	Alunos abrangidos por escolas dos 2º e 3º ciclo do Ensino Básico construídos e/ou ampliados/requalificados	3.456	3.456				→ Requalificação da Rede de Escolas dos 2º e 3º ciclo do Ensino Básico
		n.º	Alunos abrangidos por escolas do ensino secundário construídos e/ou ampliados/requalificados	1260	1.260				→ Requalificação da Rede de Escolas com Ensino Secundário
		n.º	Alunos abrangidos por universidades construídos e/ou ampliados/requalificados	0	0				→ Regulamento Específico Equipamentos Estruturantes do Sistema Urbano Nacional
		n.º	Formandos abrangidos por centros de formação construídos e/ou ampliados/requalificados	749	653				→ Regulamentação Específica do PROCONVERGÊNCIA → Regulamentação Específica do Programa INTERVIR +

Notas

(*) Este indicador na versão Sistema de Informação será desagregado e corresponde ao ICN-Anual -001

(**) Este indicador na versão Sistema de Informação será desagregado e corresponde ao ICN-Anual -011

(***) Este indicador na versão Sistema de Informação será desagregado e corresponde ao ICN - Anual-013

(****) Metodologia de cálculo em consolidação. O indicador deverá ser preenchido como não disponível (n.d).

1) O indicador "ICN-Trim-003 - Novas empresas/star-ups apoiadas" apresenta um total de 72 empresas contratadas, que difere do valor do indicador "core 8 - dos quais: n.º de start-ups apoiadas" constante do Anexo IX (73), dado que, apesar dos dois indicadores serem alimentados pelos Sistemas de Incentivos, o primeiro inclui todas as dimensões das empresas (Micro, PME, Grandes) e o segundo apenas Micro e PME's.

2) A quantificação do indicador "ICN-TRIM-0015", para além dos estabelecimentos de ensino, inclui projetos relacionados com infraestruturas desportivas associadas aos mesmos (1 Piscina anexa à Escola Básica do 2º e 3º Ciclos da Camacha e 6 Infraestruturas Desportivas de Apoio ao Ensino Básico). Neste sentido o valor total deste indicador (11) não coincide com o indicador "Estabelecimentos de ensino construídos e/ou ampliados/requalificados" constante do Anexo VIII (18).

3) O indicador "ICN-Anual-033", por definição da metodologia utilizada: estabelecimentos de ensino construídos e/ou ampliados/requalificados, não inclui projetos de equipamentos e mobiliário escolar. Neste sentido, o total deste indicador (6.151) não coincide com o indicador "core-37 - N.º de alunos que beneficiam das intervenções", constante do Anexo IX (42.500), que corresponde ao n.º de alunos que utilizam os edifícios ou equipamentos promovidos pelo projeto para a sua educação/formação (utilizadores médios por ano).

Anexo II Programação financeira, aprovações e execução por Eixo Prioritário até 31.12.2013 (valores acumulados)

Unidade: Euros

Eixo Prioritário / Vertente de Intervenção	Programação Financeira 2007-2013 (PR)			Aprovações (AP)					Execução (EX)			Fundo pago ao Beneficiário (PG)				Indicadores financeiros (Fundo) %				
	Investimento/ Custo total elegível	Despesa Pública	Fundo	Nº operações	Investimento/ Custo total	Investimento/ Custo total elegível	Despesa Pública	Fundo	Investimento/ Custo total elegível	Despesa Pública	Fundo	Total	Adiantamentos certificáveis	Adiantamentos nã certificáveis	Reembolsos	Taxa de compromisso (AP/PR)	Taxa de execução (EX/PR)	Taxa de realização (EX/AP)	Taxa de pagamento (PG/AP)	Taxa de reembolso (PG/EX)
Programa Intervir+	419.972.091	419.972.091	310.549.004	2.300	942.182.839	807.938.953	405.229.467	319.588.059	560.679.296	285.609.439	224.528.944	231.697.118	2.991.269	4.460.021	224.245.828	103%	72%	70%	72%	103%
Eixo I - Inovação, Desenvolvimento Tecnológico e Sociedade do Conhecimento	43.520.785	43.520.785	36.992.667	141	137.124.136	53.332.736	41.032.351	35.895.310	30.334.288	23.649.760	21.069.155	23.780.289	1.079.698	1.624.202	21.076.390	97%	57%	59%	66%	113%
Incentivos Diretos e Indiretos às Empresas	27.167.844	27.167.844	23.092.667	121	116.965.457	34.601.373	22.300.988	20.063.671	17.242.244	10.557.716	10.029.528	12.233.935	1.079.698	1.053.090	10.101.148	87%	43%	50%	61%	122%
Sistema Científico e Tecnológico e Sociedade do Conhecimento	10.470.589	10.470.589	8.900.000	13	12.284.319	11.567.207	11.567.207	9.742.105	7.884.622	7.884.622	6.613.318	6.567.484	0	0	6.567.484	109%	74%	68%	67%	99%
Modernização Administrativa	5.882.352	5.882.352	5.000.000	7	7.874.359	7.164.156	7.164.156	6.089.533	5.207.422	5.207.422	4.426.308	4.978.870	0	571.112	4.407.758	122%	89%	73%	82%	112%
Eixo II - Competitividade da Base Económica Regional	98.605.631	98.605.631	83.814.787	245	180.158.673	159.047.352	90.773.796	80.475.661	94.964.111	59.473.457	53.362.277	56.597.960	1.911.571	2.057.253	52.629.136	96%	64%	66%	70%	106%
Projetos de investimento empresarial integrados e inovadores	25.294.116	25.294.116	21.500.000	226	132.018.392	117.730.641	49.457.085	45.356.457	58.911.695	23.421.041	22.717.723	26.673.280	1.911.571	2.026.986	22.734.722	211%	106%	50%	59%	117%
Envolvente empresarial	73.311.515	73.311.515	62.314.787	19	48.140.281	41.316.711	41.316.711	35.119.205	36.052.416	36.052.416	30.644.554	29.924.680	0	30.266	29.894.414	56%	49%	87%	85%	98%
Eixo III - Desenvolvimento Sustentável	41.176.471	41.176.471	35.000.000	25	52.780.777	49.514.015	49.514.015	41.992.200	35.436.716	35.436.716	30.028.678	30.414.809	0	600.830	29.813.979	120%	86%	72%	72%	101%
Estruturas de gestão ambiental de primeira geração	19.882.353	19.882.353	16.900.000	9	23.872.869	22.235.579	22.235.579	18.892.145	16.296.063	16.296.063	13.845.226	14.163.152	0	359.584	13.803.567	112%	82%	73%	75%	102%
Riscos naturais e tecnológicos	18.235.295	18.235.295	15.500.000	15	25.265.835	24.447.736	24.447.736	20.693.960	18.452.129	18.452.129	15.598.207	15.666.413	0	241.246	15.425.167	134%	101%	75%	76%	100%
Gestão ambiental sustentável, conservação da natureza e biodiversidade	3.058.823	3.058.823	2.600.000	1	3.642.073	2.830.700	2.830.700	2.406.095	688.523	688.523	585.245	585.245	0	0	585.245	93%	23%	24%	24%	100%

Programa Operacional de Valorização do Potencial Económico e Coesão Territorial da RAM

Eixo Prioritário / Vertente de Intervenção	Programação Financeira 2007-2013 (PR)			Nº operações	Aprovações (AP)				Execução (EX)			Fundo pago ao Beneficiário (PG)				Indicadores financeiros (Fundo) %				
	Investimento/ Custo total elegível	Despesa Pública	Fundo		Investimento/ Custo total	Investimento/ Custo total elegível	Despesa Pública	Fundo	Investimento/ Custo total elegível	Despesa Pública	Fundo	Total	Adiantamentos certificáveis	Adiantamentos não certificáveis	Reembolsos	Taxa de compromisso (AP/PR)	Taxa de execução (EX/PR)	Taxa de realização (EX/AP)	Taxa de pagamento (PG/AP)	Taxa de reembolso (PG/EX)
Eixo IV - Coesão Territorial e Governação	96.372.793	96.372.793	81.916.874	38	134.020.443	114.487.561	114.348.842	95.893.281	80.185.375	80.121.825	67.709.619	68.527.072	0	151.740	68.375.333	117%	83%	71%	71%	101%
Infraestruturas e equipamentos coletivos	76.961.028	76.961.028	65.416.874	30	105.293.385	91.238.027	91.099.308	76.131.177	67.305.646	67.242.096	56.761.849	56.393.816	0	35.762	56.358.054	116%	87%	75%	74%	99%
Reabilitação urbana e rural	19.294.118	19.294.118	16.400.000	8	28.727.058	23.249.534	23.249.534	19.762.104	12.879.729	12.879.729	10.947.770	12.133.256	0	115.978	12.017.278	121%	67%	55%	61%	111%
Cooperação inter-regional	117.647	117.647	100.000	0	0	0	0	0	0	0	0	0	0	0	0	0%	0%	0%	0%	0%
Eixo V - Compensação dos Sobrecustos da Ultrapertinência	132.649.352	132.649.352	66.324.676	1.847	431.466.592	424.989.100	102.992.273	59.460.011	316.528.304	83.697.177	49.324.652	49.316.426	0	0	49.316.426	90%	74%	83%	83%	100%
Despesas de Funcionamento das Atividades Económicas	87.148.714	87.148.714	43.574.357	1.846	397.319.826	393.854.313	71.857.486	43.892.617	291.036.908	58.205.781	36.578.955	36.570.728	0	0	36.570.728	101%	84%	83%	83%	100%
Infraestruturas e equipamentos públicos	45.500.638	45.500.638	22.750.319	1	34.146.766	31.134.787	31.134.787	15.567.394	25.491.396	25.491.396	12.745.698	12.745.698	0	0	12.745.698	68%	56%	82%	82%	100%
Eixo VI - Assistência Técnica	7.647.059	7.647.059	6.500.000	4	6.632.218	6.568.190	6.568.190	5.871.597	3.230.504	3.230.504	3.034.564	3.060.560	0	25.997	3.034.564	90%	47%	52%	52%	101%
Gestão Operacional e Monitorização Estratégica	7.647.059	7.647.059	6.500.000	4	6.632.218	6.568.190	6.568.190	5.871.597	3.230.504	3.230.504	3.034.564	3.060.560	0	25.997	3.034.564	90%	47%	52%	52%	101%

Anexo III Aprovações e execução por Regulamento Específico até 31.12.2013 (valores acumulados)

Unidade: Euros

Eixo Prioritário / Regulamento Específico	Aprovações				Execução			
	Nº Projetos	Investimento / Custo total elegível	Despesa Pública	Fundo	Investimento / Custo total elegível	Despesa Pública	Fundo	Tx EX/AP (Fundo)
Programa Intervir+	2.300	807.938.953	405.229.467	319.588.059	560.679.296	285.609.439	224.528.944	70%
Eixo I - Inovação, Desenvolvimento Tecnológico e Sociedade do Conhecimento	141	53.332.736	41.032.351	35.895.310	30.334.288	23.649.760	21.069.155	59%
Regulamento Específico do Programa Intervir+ (Aprovado pela Autoridade de Gestão em 17/12/2007)	25	22.073.735	22.073.735	18.672.654	14.984.433	14.984.433	12.648.157	68%
Portaria n.º 146/2009, de 04 de Novembro, que altera a Portaria n.º 31/2008, de 31 de Março / E1-Incentivos às Empresas (Empreendinov)	99	15.459.479	9.130.471	8.320.088	6.897.483	4.003.865	3.918.544	47%
Portaria n.º 147/2009, de 04 de Novembro, que altera a Portaria n.º 34/2008, 31 de Março / E1-Incentivos às Empresas (SIRE)	1	190.034	66.512	66.512	190.034	66.512	66.512	100%
Portaria n.º 58/2010, de 20 de Agosto, que altera a Portaria n.º 148/2009, de 04 de Novembro/ E1-Incentivos às Empresas (Qualificar+)	2	5.606.755	2.797.702	2.797.702	5.606.755	2.797.702	2.797.702	100%
Portaria n.º 149/2009, de 04 de Novembro, que altera a Portaria n.º 210/2008, de 3 de Dezembro / E1-Incentivos às Empresas (SI Turismo)	0	0	0	0	0	0	0	0%
Portaria n.º 82/2011, de 15 de Julho, que altera a Portaria n.º 161/2008, de 24 de Setembro / E1-Incentivos às Empresas (+Conhecimento)	14	10.002.733	6.963.932	6.038.354	2.655.584	1.797.248	1.638.240	27%
Eixo II - Competitividade da Base Económica Regional	245	159.047.352	90.773.796	80.475.661	94.964.111	59.473.457	53.362.277	66%
Regulamento Específico do Programa Intervir+ (Aprovado pela Autoridade de Gestão em 17/12/2007)	23	49.878.547	49.878.547	42.396.765	39.105.139	39.105.139	33.239.368	78%
Portaria n.º 147/2009, de 04 de Novembro, que altera a Portaria n.º 34/2008, 31 de Março / E2-Incentivos às Empresas (SIRE)	134	16.680.435	7.609.661	7.020.010	8.401.656	3.708.817	3.649.944	52%
Portaria n.º 58/2010, de 20 de Agosto, que altera a Portaria n.º 148/2009, de 04 de Novembro/ E2-Incentivos às Empresas (Qualificar+)	42	41.705.177	16.666.242	15.426.589	20.892.723	8.045.012	7.936.519	51%
Portaria n.º 149/2009, de 04 de Novembro, que altera a Portaria n.º 210/2008, de 3 de Dezembro / E2-Incentivos às Empresas (SI Turismo)	41	49.322.361	15.821.745	14.954.335	26.564.593	8.614.490	8.536.446	38%
Portaria n.º 22/2013, de 26 de março / E2-Incentivos às Empresas (SI Internacionalização)	5	1.460.832	797.601	677.961	0	0	0	0%
Eixo III - Desenvolvimento Sustentável	25	49.514.015	49.514.015	41.992.200	35.436.716	35.436.716	30.028.678	72%
Regulamento Específico do Programa Intervir+ (Aprovado pela Autoridade de Gestão em 17/12/2007)	25	49.514.015	49.514.015	41.992.200	35.436.716	35.436.716	30.028.678	72%
Eixo IV - Coesão Territorial e Governança	38	114.487.561	114.348.842	95.893.281	80.185.375	80.121.825	67.709.619	71%
Regulamento Específico do Programa Intervir+ (Aprovado pela Autoridade de Gestão em 17/12/2007)	38	114.487.561	114.348.842	95.893.281	80.185.375	80.121.825	67.709.619	71%
Eixo V - Compensação dos Sobrecustos da Ultraperifericidade	1.847	424.989.100	102.992.273	59.460.011	316.528.304	83.697.177	49.324.652	83%
Regulamento Específico do Programa Intervir+ (Aprovado pela Autoridade de Gestão em 17/12/2007)	2	51.958.823	51.958.823	25.979.411	46.315.431	46.315.431	23.157.716	89%
Portaria n.º 128/2012, de 8 de outubro, que altera a Portaria n.º 12/2010 de 18 de março, alterado pela Portaria n.º 80/2010, de 26 de outubro / Despesas de Funcionamento das Atividades Económicas (SI Funcionamento)	1.845	373.030.277	51.033.450	33.480.600	270.212.872	37.381.745	26.166.937	78%
Eixo VI - Assistência Técnica	4	6.568.190	6.568.190	5.871.597	3.230.504	3.230.504	3.034.564	52%
Regulamento Específico do Programa Intervir+ (Aprovado pela Autoridade de Gestão em 17/12/2007)	4	6.568.190	6.568.190	5.871.597	3.230.504	3.230.504	3.034.564	52%

Anexo IV Aprovações e execução por NUT III até 31.12.2013 (valores acumulados)

Unidade: Euros

Eixo Prioritário / Vertente de Intervenção	Aprovações				Execução			
	N.º Projs	Investimento/Custo total elegível	Despesa Pública	Fundo	Investimento/Custo total elegível	Despesa Pública	Fundo	Tx EX/AP (Fundo)
Total Programa Operacional	2.300	807.938.953	405.229.467	319.588.059	560.679.296	285.609.439	224.528.944	70%
FEDER	2.300	807.938.953	405.229.467	319.588.059	560.679.296	285.609.439	224.528.944	70%
Fundo de Coesão								
NORTE								
Minho-Lima								
Cávado								
Ave								
Grande Porto								
Tâmega								
Entre Douro e Vouga								
Douro								
Alto Trás-os-Montes								
CENTRO								
Baixo Vouga								
Baixo Mondego								
Pinhal Litoral								
Pinhal Interior Norte								
Dão-Lafões								
Pinhal Interior Sul								
Serra da Estrela								
Beira Interior Norte								
Beira Interior Sul								
Cova da Beira								
ALENTEJO								
Alentejo Litoral								
Alto Alentejo								
Alentejo Central								
Baixo Alentejo								
ALGARVE								
RAA								
RAM	2.300	807.938.953	405.229.467	319.588.059	560.679.296	285.609.439	224.528.944	70%
Multi-região Convergência								
Não regionalizável								

Anexo V Aprovações e execução por Tema Prioritário (contribuição da União)

Código	Designação	Componente Fundo			
		Aprovação		Execução	
		N.º Proj.	Montante	Montante	Tx EX/AP
Investigação e desenvolvimento tecnológico (IDT), inovação e empreendedorismo		364	83.080.790	44.581.457	54%
1	Atividades de I&DT em centros de investigação	6	3.237.455	1.439.986	44%
2	Infraestruturas de IDT (incluindo implantação material, instrumentação e redes informáticas de alta velocidade entre os centros) e centros de competência numa tecnologia específica	3	2.902.179	1.913.379	66%
3	Transferência de tecnologias e aperfeiçoamento das redes de cooperação entre pequenas e médias empresas (PME), entre estas e outras empresas e universidades, estabelecimentos de ensino pós-secundário de todos os tipos, autoridades regionais, centros de investigação e pólos científicos e tecnológicos (parques científicos e tecnológicos, tecnopolos, etc.)	1	335.750	56.601	17%
4	Apoio à IDT, em especial nas PME (incluindo acesso a serviços de IDT em centros de investigação)	0	0	0	0%
5	Serviços avançados de apoio a empresas e grupos de empresas	10	11.920.222	9.033.955	76%
6	Apoio às PME na promoção de produtos e processos de fabrico amigos do ambiente (introdução de sistemas eficazes de gestão ambiental, adoção e utilização de tecnologias de prevenção da poluição, integração de tecnologias limpas na produção)	0	0	0	0%
7	Investimento em empresas diretamente ligadas à investigação e à inovação (tecnologias inovadoras, estabelecimento de novas empresas por universidades, centros e empresas de IDT existentes, etc.)	0	0	0	0%
8	Outros investimentos em empresas	338	55.301.551	28.543.907	52%
9	Outras medidas destinadas a estimular a investigação, a inovação e o empreendedorismo nas PME	6	9.383.633	3.593.629	38%
Sociedade da Informação		10	9.356.254	7.629.660	82%
10	Infraestruturas de serviços de telefone (incluindo redes de banda larga)	0	0	0	0%
11	Tecnologias da informação e da comunicação (acesso, segurança, interoperabilidade, prevenção de riscos, investigação, inovação, ciberconteúdo, etc.)	5	4.764.278	3.613.588	76%
12	Tecnologias da informação e da comunicação (RTE-TIC)	2	1.405.828	1.395.179	99%
13	Serviços e aplicações para os cidadãos (cibersaúde, ciberadministração, ciberaprendizagem, ciber-inclusão, etc.)	3	3.186.148	2.620.892	82%
14	Serviços e aplicações para PME (comércio eletrónico, educação e formação, redes, etc.)	0	0	0	0%
15	Outras medidas destinadas a melhorar o acesso à utilização eficiente de TIC por parte das PME	0	0	0	0%
Transportes		3	17.363.703	14.244.530	82%
16	Transporte ferroviário	0	0	0	0%
17	Transporte ferroviário (RTE-T)	0	0	0	0%
18	Ativos móveis ferroviários	0	0	0	0%
19	Ativos móveis ferroviários (RTE-T)	0	0	0	0%
20	Autoestradas	0	0	0	0%
21	Autoestradas (RTE-T)	0	0	0	0%
22	Estradas nacionais	0	0	0	0%
23	Estradas regionais/locais	2	17.243.480	14.189.454	82%
24	Ciclovias	0	0	0	0%
25	Transportes urbanos	0	0	0	0%
26	Transportes multimodais	0	0	0	0%
27	Transportes multimodais (RTE-T)	0	0	0	0%
28	Sistemas de transportes inteligentes	0	0	0	0%
29	Aeroportos	0	0	0	0%
30	Portos	1	120.223	55.076	46%
31	Transporte por via navegável (regionais e locais)	0	0	0	0%
32	Transporte por via navegável (RTE-T)	0	0	0	0%
Energia		2	586.496	409.185	70%
33	Eletricidade	0	0	0	0%
34	Eletricidade (RTE-E)	0	0	0	0%
35	Gás natural	0	0	0	0%
36	Gás natural (RTE-E)	0	0	0	0%
37	Produtos petrolíferos	0	0	0	0%
38	Produtos petrolíferos (RTE-E)	0	0	0	0%
39	Energias renováveis: eólica	0	0	0	0%
40	Energias renováveis: solar	0	0	0	0%
41	Energias renováveis: biomassa	0	0	0	0%
42	Energias renováveis: hidroelétrica, geotérmica e outras	0	0	0	0%
43	Eficiência energética, cogeração, gestão da energia	2	586.496	409.185	70%
Proteção do ambiente e prevenção de riscos		25	41.992.200	30.028.678	72%
44	Gestão de resíduos domésticos e industriais	1	2.124.711	0	0%
45	Gestão e distribuição de água (água potável)	5	15.257.977	12.553.438	82%
46	Tratamento de água (águas residuais)	3	1.509.457	1.291.788	86%
47	Qualidade do ar	0	0	0	0%
48	Prevenção e controlo integrados da poluição	0	0	0	0%
49	Alterações climáticas: atenuação e adaptação	0	0	0	0%
50	Reabilitação de instalações industriais e terrenos contaminados	0	0	0	0%
51	Promoção da biodiversidade e proteção da natureza (incluindo Rede Natura 2000)	0	0	0	0%
52	Promoção de transportes urbanos limpos	1	2.406.095	585.245	24%
53	Prevenção de riscos (incluindo a conceção e execução de planos e medidas destinados a prevenir e gerir os riscos naturais e tecnológicos)	15	20.693.960	15.598.207	75%
54	Outras medidas de preservação do ambiente e de prevenção de riscos	0	0	0	0%

Programa Operacional de Valorização do Potencial Económico e Coesão Territorial da RAM

Código	Designação	Componente Fundo			
		Aprovação		Execução	
		N.º Proj.	Montante	Montante	Tx EX/AP
Turismo		10	25.084.971	22.887.905	91%
55	Promoção dos recursos naturais	0	0	0	0%
56	Proteção e desenvolvimento do património natural	1	1.850.968	1.254.412	68%
57	Outras ajudas para melhorar os serviços de turismo	9	23.234.003	21.633.493	93%
Atividades culturais		6	7.981.545	6.344.395	79%
58	Proteção e conservação e valorização do património cultural	2	1.891.832	569.242	30%
59	Desenvolvimento de infraestruturas culturais	2	4.159.000	4.048.500	97%
60	Outras ajudas para melhorar os serviços culturais	2	1.930.713	1.726.652	89%
Reabilitação urbana e rural		7	19.427.333	10.614.799	55%
61	Projetos integrados de recuperação urbana e rural	7	19.427.333	10.614.799	55%
Investimento em infraestruturas sociais		23	64.950.553	48.174.817	74%
75	Infraestruturas educativas	17	57.142.723	43.758.121	77%
76	Infraestruturas de saúde	4	7.354.709	3.991.296	54%
77	Infraestruturas de assistência à criança	0	0	0	0%
78	Infraestrutura de habitação	0	0	0	0%
79	Outras infraestruturas sociais	2	453.121	425.401	94%
Reforço das capacidades institucionais aos níveis nacional, regional e local		0	0	0	0%
81	Mecanismos para melhorar a conceção, o acompanhamento e a avaliação de políticas e programas aos níveis nacional, regional e local, reforço das capacidades de execução de políticas e programas	0	0	0	0%
Redução dos sobrecustos que entram o desenvolvimento das regiões ultraperiféricas		1.846	43.892.617	36.578.955	83%
82	Compensação de eventuais sobrecustos decorrentes do défice de acessibilidade e da fragmentação do território	1	10.412.018	10.412.018	100%
83	Ações específicas destinadas a compensar sobrecustos ligados à dimensão do mercado	1.845	33.480.600	26.166.937	78%
84	Apoios para compensar sobrecustos decorrentes das condições climáticas e de dificuldades associadas ao relevo geográfico	0	0	0	0%
Assistência técnica		4	5.871.597	3.034.564	52%
85	Preparação, execução, acompanhamento e inspeção	4	5.871.597	3.034.564	52%
86	Avaliação e estudos; Informação e comunicação	0	0	0	0%
	Total Temas Prioritários*	454	275.695.442	187.949.989	68%
	Total EARMARKING	426	211.706.019	137.076.975	65%
	% EARMARKING	77%		73%	

 Categorias de *earmarking*

* Ao "Total Temas Prioritários" são subtraídos os TPs 82, 83 e 84 por constituírem a parte da alocação financeira específica, atribuída às RUP, que não concorre para efeitos de cálculo de *Earmarking*.

Nota: Nos termos da Decisão C(2012) 9232, o Programa não contribui para os Temas Prioritários 4, 6, 14 a 19, 21, 22, 24 a 28, 31 a 38, 47, 49 e 78

Anexo VI Operações de Instrumentos de Engenharia Financeira implementadas sem um Fundo de Participação
Candidatura n.º MADFDR-02-0123-FEDER-000001 - Linha de Crédito PME Madeira

No.	Required information/data	Required format	Instruction
Question 2	Number of financial engineering instrument operations implemented without a holding fund	4	Number of financial engineering instruments which signed funding agreement(s) with Managing Authority should be indicated in this section. This number should neither contain holding funds which are counted in Question 1, nor all financial engineering instruments managed under the holding fund. Example: if the holding fund signed 5 funding agreements with 5 financial intermediaries, those funds should not be reported in this section as they do not constitute a separate operation.
II. Description and identification of the entities which implement financial engineering instrument - level of the specific fund implemented without a holding fund (Article 67(2)(j)(i&ii) of Council Regulation (EC) No 1083/2006)			Sections II.1 – II.6 relate to a specific fund and should be repeated accordingly for each specific fund implemented without a holding fund
II.1	Financial engineering instrument (name and registered place of business)	Linha de Crédito PME Madeira, Funchal	Official name of the specific fund implemented without a holding fund: in English (if possible) or in national language; Registered place of business: city name only
II.2	Attributable to Article 44, first paragraph (a), (b) or (c) of Council Regulation (EC) No 1083/2006?		choice of only 1 option allowed
	(a) financial engineering instruments for enterprises	X	
	(b) urban development funds		
	(c) funds or other incentive schemes providing loans, guarantees for repayable investments, or equivalent instruments, for energy efficiency and use of renewable energy in buildings, including in existing housing		
II.3	Type of financial product offered by the financial engineering instrument to the final recipients		
II.3.1	equity	clicking box <input type="checkbox"/>	choose minimum 1 and maximum 4 options
II.3.2	loan	clicking box <input type="checkbox"/>	
II.3.3	guarantee	clicking box <input type="checkbox"/>	
II.3.4	other product (interest rate subsidies, guarantee fee subsidies and equivalent measures)	X	
II.4	Financial engineering instrument manager (name and registered place of business)	Instituto de Desenvolvimento Empresarial, IP-RAM Funchal	Official name of specific fund manager: in English (if possible) or in national language; Registered place of business: city name only
Legal status of the financial engineering instrument			
II.7	Independent legal entities governed by agreements between the co-financing partners or shareholders	X	choice of only 1 option allowed
	separate block of finance within a financial institution		
II.6	Date of signature of funding agreement with Managing Authority	29-10-2008	Date of signature of funding agreement between Managing authority and specific fund. Date format should be DD/MM/YYYY which will be automatically converted by SFC2007 to YYYY format.
III. Operational Programme contributions paid to the financial engineering instrument (Article 67(2)(j)(iii) of Council Regulation (EC) No 1083/2006)			Sections III.2 - III. 4 relate to the contributions paid by the MA to the specific fund.
III.2	Operational Programme contributions paid to the specific fund		
III.2.1	Amounts of assistance from the Structural Funds paid to the specific fund		
III.2.1.1*	ERDF amounts of assistance committed in the funding agreement with Managing Authority (in EUR)	2.228.339,09	ERDF allocation from this operational programme committed in the funding agreement signed between managing authority and specific fund should be reported in this section.
III.2.1.2	ERDF amounts of assistance paid to the specific fund (in EUR)	883.688,37	ERDF amounts of assistance effectively paid to the specific fund, means the ERDF assistance committed in the funding agreement and paid into the account of the specific fund. If a part of ERDF assistance has been withdrawn from the specific fund then, Managing authority should report a net ERDF amount (ERDF amount paid –ERDF amount withdrawn) in this section.
III.2.1.3*	ESF amounts of assistance committed in the funding agreement with Managing Authority (in EUR)	0	ESF allocation from this operational programme committed in the funding agreement signed between Managing authority and specific fund should be reported in this section.
III.2.1.4	ESF amounts of assistance paid to the specific fund (in EUR)	0	ESF amounts of assistance effectively paid to the specific fund, means the ESF assistance committed in the funding agreement and paid into the account of the specific fund. If part of ESF assistance has been withdrawn from the specific fund then the MA should report a net ESF amount (ESF amount paid –ESF amount withdrawn) in this section.
III.2.2	Amounts of national co-financing paid to the specific fund		
III.2.2.1*	National public co-financing committed in the funding agreement with Managing Authority (in EUR)	393.236,31	National public co-financing constituting part of the Operational Programme committed in the funding agreement signed between Managing Authority and specific fund. Any other national public financing which do not constitute a part of Operational Programme contributions should not be reported.
III.2.2.2	National public co-financing paid to the specific fund (in EUR)	178.445,01	National public co-financing constituting part of the Operational Programme committed in the funding agreement and paid into the account of the specific fund.
III.2.2.3*	National private co-financing committed in the funding agreement with Managing Authority (in EUR)	0	National private co-financing constituting part of the Operational Programme committed in the funding agreement signed between Managing Authority and specific fund. National private co-financing means only this part of national private financing which is part of the OP resources [only for OPs under Article 53(1)(a) of General Regulation]. Any other national private financing which do not constitute part of Operational Programme contributions should not be reported.
III.2.2.4	National private co-financing paid to the specific fund (in EUR)	0	National private co-financing constituting part of the Operational Programme (only for OPs under Article 53(1)(a) of General Regulation) committed to the specific fund in the funding agreement and paid into the account of the specific fund. Any other national private financing which do not constitute part of Operational Programme contributions should not be reported.
III.2.3	Other ERDF or ESF Operational Programme(s) providing contributions to the specific fund	0	Titles and CCI numbers of other Operational Programme(s) contributing to the same specific fund should be reported in this section
III.3*	Amounts of other assistance paid to the specific fund outside this Operational Programme (in EUR)	0	This section relates to funding paid to the specific fund which does not constitute part of the Operational Programme concerned. As the national/ regional authorities or any other body or investor may decide to provide additional funding to a specific fund, the optional section III.3 cover this possibility.
III.4	Management costs and fees paid to the specific fund (in the meaning of Article 78(6)(d) of Council Regulation (EC) No 1083/2006) (in EUR)	0	Total amount of management costs and fees paid from Operational Programme contributions to the specific fund until 31 December 2012, in accordance with the conditions of the relevant funding agreement. Management costs and fees paid from other Operational Programmes contributing to the same specific fund should not be reported.

Programa Operacional de Valorização do Potencial Económico e Coesão Territorial da RAM

No.	Required information/data	Required format	Instruction
IV. Operational Programme contributions paid by financial engineering instrument(s) to final recipients (Article 67(2)(j)(iv) of Council Regulation (EC) No 1083/2006)			
IV.1	Operational Programme contributions paid to final recipients in loans		If managing authority signed with the same specific fund more than one funding agreement for different loan products, the entire section IV.1 should be repeated as many times as many funding agreements for different loan products have been signed with this particular specific fund.
IV.1.1	Name of loan product	--	Name of loan product supported with Operational Programme resources and offered by specific fund (=financial intermediary) to final recipients. The name of loan product should not be confused with the name of the specific fund or the financial intermediary name.
IV.1.2*	Number of final recipients supported		
IV.1.2.1*	out of which large enterprises	--	Total number of large enterprises which signed a contract for loan product with the specific fund, and to which the latter disbursed a loan (or a part of loan) until the end of 2012. Based on the Commission Recommendation 2003/361/EC of 6 May 2003 and for purposes of this document, by "large enterprises" should be understood the enterprises with more than 250 employees and a turnover of > EUR 50 million / balance sheet total of > EUR 43 million.
IV.1.2.2*	out of which SMEs	--	Total number of small and medium-sized enterprises (SMEs) which signed a contract for loan product with the specific fund, and to which the latter disbursed a loan (or a part of loan) until the end of 2012. Definition of a "SME" according to Article 2.1 of the Commission Recommendation of 2003/361/EC of 6 May 2003, i.e. small and medium-sized enterprises (SMEs) is made up of enterprises which employ less than 250 persons and which have an annual turnover not exceeding EUR 50 million, and/or an annual balance sheet total not exceeding EUR 43 million.
IV.1.2.2.1*	out of which micro-enterprises	--	Total number of microenterprises which signed a contract for loan product with the specific fund, and to which the latter disbursed a loan (or a part of loan) until the end of 2012. Definition of a "microenterprise(s)" according to Article 2.3 of the Commission Recommendation of 2003/361/EC of 6 May 2003 i.e. enterprises which employ less than 10 persons and whose annual turnover and/or annual balance sheet total does not exceed EUR 2 million.
IV.1.2.3*	out of which individuals	--	Total number of individuals who signed a contract for loan product with the specific fund, and to whom the latter disbursed a loan (or a part of loan) until the end of 2012. "Individuals" means all natural persons not covered by the definition of enterprise in the Commission Recommendation 2003/361/EC of 6 May 2003 (Title I, Article 1 of the Annex 1) or not covered by the definition of legal person in the national legislation.
IV.1.2.4*	out of which urban projects	--	Total number of urban projects supported with loan. "Urban projects" means the projects included in the integrated plan for sustainable urban development and/or regeneration or structured in public-private partnerships.
IV.1.2.5*	out of which other recipients supported	--	Total number of other types of final recipients, which do not fall under the scope of sections IV.4.2.1* -IV.4.2.3*, but are supported with loan.
IV.1.3*	Number of loan contracts signed with final recipients	--	Number of loan contracts that the specific fund signed with final recipients (including the contracts for loans for which no disbursement took place)
IV.1.4*	Total value of loans committed in contracts signed with final recipients (in EUR)	--	Total value of loans in contracts signed with final recipients should be indicated. This amount should include Operational Programme contributions and other resources (e.g. commercial bank resources or additional regional contribution) which do not constitute part of OP.
IV.1.4.1*	out of which Operational Programme contributions	--	Operational Programme contributions assistance (i.e. ERDF/ESF + national public and private co-financing) committed in signed loans should be reported in this section. If the loans were also financed from other resources (e.g. commercial bank resources or additional regional contribution) which do not constitute part of the Operational Programme, those other resources should not be reported.
IV.1.5	Amounts of Operational Programme contributions paid to final recipients in loans (in EUR)	--	Amounts of Operational Programme contribution (i.e. ERDF/ESF + national public and private co-financing) should be indicated in the section. Other resources (e.g. commercial bank resources or additional regional contributions) which contribute to this product but do not constitute part of the Operational Programme should not be reported in this section. This section refers to the amounts of Operational Programme effectively disbursed, means paid into the account of the final recipients until the end of 2012. Resources returned to the operation from investments in final recipients are not considered amounts of Operational Programme contributions. Consequently, resources returned to the operation and reinvested in final recipients should not be reported in this section.
IV.1.5.1	out of which amounts of assistance from the Structural Funds (in EUR)	--	This section relates only to this part of amount indicated in section IV.1.5, which was provided from Structural Funds (= ERDF & ESF resources).
IV.1.6	Date of signature of funding agreement between Managing Authority and specific fund for this loan product	--	Date of signature of funding agreement between Managing authority and specific fund. Date format should be DD/MM/YYYY which will be automatically converted by SFC2007 to YYYY format.
IV.2	Operational Programme contributions paid to final recipients in guarantees		If managing authority signed with the same specific fund more than one funding agreement for different guarantee products, the entire section IV.2 should be repeated as many times as many funding agreements for different guarantee products have been signed with this particular specific fund.
IV.2.1	Name of guarantee product	--	Name of guarantee product supported with Operational Programme resources and offered by specific fund (=financial intermediary) to final recipients. The name of guarantee product should not be confused with the name of the specific fund or the financial intermediary name.
IV.2.2*	Number of final recipients supported		
IV.2.2.1*	out of which large enterprises	--	Total number of large enterprises to which the loans guaranteed with Operational Programme contribution were (fully or partially) disbursed until the end of 2012. Based on the Commission Recommendation 2003/361/EC of 6 May 2003 and for purposes of this document, by "large enterprises" should be understood the enterprises with more than 250 employees and a turnover of > EUR 50 million / balance sheet total of > EUR 43 million.
IV.2.2.2*	out of which SMEs	--	Total number of small and medium-sized enterprises (SMEs) to which the loans guaranteed with Operational Programme contribution were effectively (fully or partially) disbursed until the end of 2012. Definition of a "SME" according to Article 2.1 of the Commission Recommendation of 2003/361/EC of 6 May 2003, i.e. small and medium-sized enterprises (SMEs) is made up of enterprises which employ less than 250 persons and which have an annual turnover not exceeding EUR 50 million, and/or an annual balance sheet total not exceeding EUR 43 million.
IV.2.2.2.1*	out of which micro-enterprises	--	Total number of micro-enterprises to which the loans guaranteed with Operational Programme contribution were (fully or partially) disbursed until the end of 2012. Definition of a "microenterprises" according to Article 2.3 of the Commission Recommendation of 2003/361/EC of 6 May 2003 i.e. enterprises which employ less than 10 persons and whose annual turnover and/or annual balance sheet total does not exceed EUR 2 million.

Programa Operacional de Valorização do Potencial Económico e Coesão Territorial da RAM

No.	Required information/data	Required format	Instruction
IV.2.2.3*	out of which individuals	--	Total number of individuals to whom the loans guaranteed with Operational Programme contribution were (fully or partially) disbursed until the end of 2012. "Individuals" means all natural persons not covered by the definition of enterprise in the Commission Recommendation 2003/361/EC of 6 May 2003 (Title I, Article 1 of the Annex 1) or not covered by the definition of legal person in the national legislation.
IV.2.2.4*	out of which urban projects	--	Total number of urban projects to which the loans guaranteed with Operational Programme contribution were (fully or partially) disbursed until the end of 2012. "Urban projects" means the projects included in the integrated plan for sustainable urban development and/or regeneration or structured in public-private partnerships.
IV.2.2.5*	out of which other recipients supported	--	Total number of other types of final recipients, which do not fall under the scope of sections IV.4.2.1* -IV.4.2.3*, but to which the loans guaranteed with Operational Programme contribution were (fully or partially) disbursed until the end of 2012.
IV.2.3*	Amounts of Operational Programme contributions blocked for guarantee contracts signed with final recipients (in EUR)	--	Operational Programme contribution is not equal to the total value of guarantee(s). In line with section 4.1 of the Guidance Note on Financial Engineering Instruments (COCOF-10-0014-05 of 08/02/2011), amounts of Operational Programme contributions should be based on the appropriate multiplier ratio and cover only expected and unexpected losses from loans. Therefore, the amounts requested in this sections are the Operational Programme contributions blocked for guarantee contracts signed, irrespective whether the loan was disbursed or not.
IV.2.4	Amounts of Operational Programme contributions blocked for guarantee contracts for loans paid to final recipients (in EUR)	--	Operational Programme contribution is not equal to the total value of guarantee(s). In line with section 4.1 of the Guidance Note on Financial Engineering Instruments (COCOF-10-0014-05 of 08/02/2011), amounts of Operational Programme contributions should be based on the appropriate multiplier ratio and cover only expected and unexpected losses from loans. Therefore, the amounts requested in this sections are the Operational Programme contributions blocked for guarantee contracts signed (for guarantees provided and guarantees committed) for the loans which were disbursed by the end of 2012.
IV.2.4.1	out of which amounts of assistance from the Structural Funds (in EUR)	--	This section relates only to this part of the amount indicated under IV.2.4. which were provided from Structural funds (=ERDF or ESF resources).
IV.2.5*	Number of loans paid to final recipients in relation to guarantees contracts signed with final recipients	--	Number of loans disbursed until the end of 2012 in respect of which the guarantees supported from Operational Programme contributions have been committed/provided.
IV.2.6	Amount of loans actually paid to final recipients in relation to guarantees contracts signed (in EUR)	--	Total amount of loans guaranteed with OP resources and disbursed to final recipients.
IV.2.7	Date of signature of funding agreement between Managing Authority and specific fund for this guarantee product	--	Date of signature of funding agreement between Managing authority and specific fund. Date format should be DD/MM/YYYY which will be automatically converted by SFC2007 to YYYY format.
IV.3	Operational Programme contributions paid to final recipients in equity/venture capital		
IV.3.1	Name of equity/venture capital product	--	Name of equity/venture capital product supported with Operational Programme resources and offered by specific fund (=financial intermediary) to final recipients. The name of equity product should not be confused with the name of the specific fund or the financial intermediary name.
IV.3.2*	Number of final recipients supported		
IV.3.2.1*	out of which large enterprises	--	Total number of large enterprises which signed a contract for equity/venture capital product with the specific fund, and to which the latter effectively made investment until the end of 2012. Based on the Commission Recommendation 2003/361/EC of 6 May 2003 and for purposes of this document, by "large enterprises" should be understood the enterprises with more than 250 employees and a turnover of > EUR 50 million / balance sheet total of > EUR 43 million.
IV.3.2.2*	out of which SMEs	--	Total number of small and medium-sized enterprises (SMEs) which signed a contract for equity/venture capital product with the specific fund, and to which the latter effectively made investment until the end of 2012. Definition of a "SME" according to Article 2.1 of the Commission Recommendation of 2003/361/EC of 6 May 2003, i.e. small and medium-sized enterprises (SMEs) is made up of enterprises which employ less than 250 persons and which have an annual turnover not exceeding EUR 50 million, and/or an annual balance sheet total not exceeding EUR 43 million.
IV.3.2.2.1*	out of which micro-enterprises	--	Total number of microenterprises which signed a contract for equity/venture capital product with the specific fund, and to which the latter effectively made investment (or a part of it) until the end of 2012. Definition of a "microenterprises" according to Article 2.3 of the Commission Recommendation of 2003/361/EC of 6 May 2003 i.e. enterprises which employs less than 10 persons and whose annual turnover and/or annual balance sheet total does not exceed EUR 2 million.
IV.3.2.3*	out of which urban projects	--	Total number of urban projects supported with equity/venture capital product. "Urban projects" means the projects included in the integrated plan for sustainable urban development and/or regeneration or structured in public-private partnerships.
IV.3.2.4*	out of which other recipients supported	--	Total number of other types of final recipients, which do not fall under the scope of sections IV.4.2.1* -IV.4.2.3*, but to which the specific fund effectively made investment until the end of 2012.
IV.3.3*	Number of equity/venture capital investments made in line with agreements signed between Managing authority and specific (equity/venture capital) fund	--	Number of agreements with final recipients for which investment was made by end of 2012.
IV.3.4	Amounts of Operational Programme contributions paid to investments made in line with agreements (in EUR)	--	Amounts of Operational Programme contribution (i.e. ERDF/ESF + national public and private co-financing), paid to final recipients should be indicated in the section. Other resources (e.g. commercial bank resources or additional regional contributions) which contribute to this product but do not constitute part of the Operational Programme should not be reported in this section. This section refers to the amounts of Operational Programme effectively disbursed, means paid into the account of the final recipients until the end of 2012. Resources returned to the operation from investments in final recipients are not considered amounts of Operational Programme contributions. Consequently, resources returned to the operation and reinvested in final recipients should not be reported in this section.
IV.3.4.1	out of which amounts of assistance from the Structural Funds (in EUR)	--	This section relates only to this part of amount indicated in section IV.3.4, which was provided from Structural Funds (=ERDF & ESF resources).
IV.3.5	Date of signature of funding agreement between Managing Authority and specific fund for this equity/venture capital product	--	Date of signature of funding agreement between Managing authority and specific fund. Date format should be DD/MM/YYYY which will be automatically converted by SFC2007 to YYYY format.

Programa Operacional de Valorização do Potencial Económico e Coesão Territorial da RAM

No.	Required information/data	Required format	Instruction
IV.4	Operational Programme contributions paid to final recipients in other financial products		<p>"Other financial product" means the products other than those covered by the provisions under sections IV.1.1, IV.2.1, IV.3.1 of this template. Under section IV.4 the products like guarantee fee subsidies, interest rate subsidies and other products in line with section 4.3 of the Guidance Note on Financial Engineering Instruments (COCOF-10-0014-05 of 08/02/2011) should be reported.</p> <p>If managing authority signed with the same specific fund more than one funding agreement for different other financial products, the entire section IV.4 should be repeated as many times as many funding agreements for other financial product have been signed with this specific fund.</p>
IV.4.1	Name of other financial product	Bonificação de taxa de juro e comissão de garantia.	Name of other financial product supported with Operational Programme resources and offered by specific fund (=financial intermediary) to final recipients or for the benefit of final recipients. The name of other product should not be confused with the name of the specific fund or the financial intermediary name.
IV.4.2*	Number of final recipients supported		
IV.4.2.1*	out of which large enterprises	0	Total number of large enterprises supported with other financial product. Based on the Commission Recommendation 2003/361/EC of 6 May 2003 and for purposes of this document, by "large enterprises" should be understood the enterprises with more than 250 employees and a turnover of > EUR 50 million / balance sheet total of > EUR 43 million.
IV.4.2.2*	out of which SMEs	181	Total number of small and medium-sized enterprises (SMEs) supported with other financial product. Definition of a "SME" according to Article 2.1 of the Commission Recommendation of 2003/361/EC of 6 May 2003, i.e. small and medium-sized enterprises (SMEs) is made up of enterprises which employ less than 250 persons and which have an annual turnover not exceeding EUR 50 million, and/or an annual balance sheet total not exceeding EUR 43 million.
IV.4.2.2.1*	out of which micro-enterprises	74	Total number of micro-enterprises supported with other financial product. Definition of a "microenterprises" according to Article 2.3 of the Commission Recommendation of 2003/361/EC of 6 May 2003 i.e. enterprises which employs less than 10 persons and whose annual turnover and/or annual balance sheet total does not exceed EUR 2 million.
IV.4.2.3*	out of which individuals	0	Total number of individuals supported with other financial product. "Individuals" means all natural persons not covered by the definition of enterprise in the Commission Recommendation 2003/361/EC of 6 May 2003 (Title I, Article 1 of the Annex 1) or not covered by the definition of legal person in the national legislation.
IV.4.2.4*	out of which urban projects	0	Total number of urban projects supported with other financial product. "Urban projects" means the projects included in the integrated plan for sustainable urban development and/or regeneration or structured in public-private partnerships.
IV.4.2.5*	out of which other recipients supported	0	Total number of other types of final recipients, which do not fall under the scope of sections IV.4.2.1* -IV.4.2.3*, but are supported with other financial product.
IV.4.3	Amounts of Operational Programme contributions paid to the final recipients (in EUR)	1.039.633,37	<p>Amounts of Operational Programme contribution i.e. ERDF/ESF + national public and private co-financing, paid to final recipients or paid for the benefit of final recipients (in a case when the subsidy is paid directly to the financial intermediary), should be indicated in the section. Other resources (e.g. commercial bank resources or additional regional contributions) which contribute to this product but do not constitute part of the Operational Programme should not be reported in this section.</p> <p>This section refers to the amounts of Operational Programme effectively disbursed, means paid into the account of the final recipients or to the benefit of final recipients, until the end of 2012. Resources returned to the operation from investments in final recipients are not considered amounts of Operational Programme contributions. Consequently, resources returned to the operation and either reinvested in final recipients or paid to final recipients or for the benefit of final recipients) should not be reported in this section.</p>
IV.4.3.1	out of which amounts of assistance from the Structural Funds (in EUR)	883.688,37	This section relates only to this part of amount indicated in section IV.4.3, provided from Structural Funds (ERDF and ESF) and paid to final recipients or paid for the benefit of final recipients until the end of 2012.
IV.4.4*	Number of other financial products provided to final recipients	181	Total number of final recipients supported with other financial product.
IV.4.5	Date of signature of funding agreement between Managing Authority and specific fund for this (other) financial product	29-10-2008	Date of signature of funding agreement between Managing authority and specific fund. Date format should be DD/MM/YYYY which will be automatically converted by SFC2007 to YYYY format.
IV.5	Indicators		
IV.5.1*	Number of jobs created	0	Core indicator n°1 for ERDF and CF at OP level (definition: gross direct jobs created, full time equivalents, Source: "Working Document No. 7. Indicative Guidelines on evaluation methods: Reporting on core indicators for the European Regional Development Fund and the Cohesion Fund" (http://ec.europa.eu/regional_policy/sources/docoffic/working/sf2000_en.htm))

* Opcional

Candidatura n.º MADFDR-02-0123-FEDER-000002 - Linha de Crédito Bonificado para Micro e Pequenas Empresas da Madeira

No.	Required information/data	Required format	Instruction
II. Description and Identification of the entities which implement financial engineering instrument - level of the specific fund implemented without a holding fund (Article 67(2)(j)&(ii) of Council Regulation (EC) No 1083/2006)			
II.1	Financial engineering instrument (name and registered place of business)	Linha de Crédito Bonificada para Micro e Pequenas Empresas da Madeira, Funchal	Official name of the specific fund implemented without a holding fund: in English (if possible) or in national language; Registered place of business: city name only
II.2	Attributable to Article 44, first paragraph (a), (b) or (c) of Council Regulation (EC) No 1083/2006?		choice of only 1 option allowed
	(a) financial engineering instruments for enterprises	X	
	(b) urban development funds		
	(c) funds or other incentive schemes providing loans, guarantees for repayable investments, or equivalent instruments, for energy efficiency and use of renewable energy in buildings, including in existing housing		
II.3	Type of financial product offered by the financial engineering instrument to the final recipients		
II.3.1	equity	clicking box <input type="checkbox"/>	choose minimum 1 and maximum 4 options
II.3.2	loan	clicking box <input type="checkbox"/>	
II.3.3	guarantee	X	
II.3.4	other product (interest rate subsidies, guarantee fee subsidies and equivalent measures)	X	
II.4	Financial engineering instrument manager (name and registered place of business)	Instituto de Desenvolvimento Empresarial, IP-RAM Funchal	Official name of specific fund manager: in English (if possible) or in national language; Registered place of business: city name only
II.7	Legal status of the financial engineering instrument		
	independent legal entities governed by agreements between the co-financing partners or shareholders	X	choice of only 1 option allowed
	separate block of finance within a financial institution		
II.6	Date of signature of funding agreement with Managing Authority	11-03-2009	Date of signature of funding agreement between Managing authority and specific fund. Date format should be DD/MM/YYYY which will be automatically converted by SFC2007 to YYYY format.
III. Operational Programme contributions paid to the financial engineering instrument (Article 67(2)(j)(iii) of Council Regulation (EC) No 1083/2006)			
III.2	Operational Programme contributions paid to the specific fund		
III.2.1	Amounts of assistance from the Structural Funds paid to the specific fund		
III.2.1.1*	ERDF amounts of assistance committed in the funding agreement with Managing Authority (in EUR)	2.125.347,48	ERDF allocation from this operational programme committed in the funding agreement signed between managing authority and specific fund should be reported in this section.
III.2.1.2	ERDF amounts of assistance paid to the specific fund (in EUR)	1.192.625,83	ERDF amounts of assistance effectively paid to the specific fund, means the ERDF assistance committed in the funding agreement and paid-into the account of the specific fund. If a part of ERDF assistance has been withdrawn from the specific fund then, Managing authority should report a net ERDF amount (ERDF amount paid –ERDF amount withdrawn) in this section.
III.2.1.3*	ESF amounts of assistance committed in the funding agreement with Managing Authority (in EUR)	0	ESF allocation from this operational programme committed in the funding agreement signed between Managing authority and specific fund should be reported in this section.
III.2.1.4	ESF amounts of assistance paid to the specific fund (in EUR)	0	ESF amounts of assistance effectively paid to the specific fund, means the ESF assistance committed in the funding agreement and paid-into the account of the specific fund. If part of ESF assistance has been withdrawn from the specific fund then the MA should report a net ESF amount (ESF amount paid –ESF amount withdrawn) in this section.
III.2.2	Amounts of national co-financing paid to the specific fund		
III.2.2.1*	National public co-financing committed in the funding agreement with Managing Authority (in EUR)	375.061,32	National public co-financing constituting part of the Operational Programme committed in the funding agreement signed between Managing Authority and specific fund. Any other national public financing which do not constitute a part of Operational Programme contributions should not be reported.
III.2.2.2	National public co-financing paid to the specific fund (in EUR)	210.463,38	National public co-financing constituting part of the Operational Programme committed in the funding agreement and paid into the account of the specific fund.
III.2.2.3*	National private co-financing committed in the funding agreement with Managing Authority (in EUR)	0	National private co-financing constituting part of the Operational Programme committed in the funding agreement signed between Managing Authority and specific fund. National private co-financing means only this part of national private financing which is part of the OP resources [only for OPs under Article 53(1)(a) of General Regulation]. Any other national private financing which do not constitute part of Operational Programme contributions should not be reported.
III.2.2.4	National private co-financing paid to the specific fund (in EUR)	0	National private co-financing constituting part of the Operational Programme (only for OPs under Article 53(1)(a) of General Regulation) committed to the specific fund in the funding agreement and paid into the account of the specific fund. Any other national private financing which do not constitute part of Operational Programme contributions should not be reported.
III.2.3	Other ERDF or ESF Operational Programme(s) providing contributions to the specific fund	0	Titles and CCI numbers of other Operational Programme(s) contributing to the same specific fund should be reported in this section
III.3*	Amounts of other assistance paid to the specific fund outside this Operational Programme (in EUR)	0	This section relates to funding paid to the specific fund which does not constitute part of the Operational Programme concerned. As the national/ regional authorities or any other body or investor may decide to provide additional funding to a specific fund, the optional section III.3 cover this possibility.
III.4	Management costs and fees paid to the specific fund (in the meaning of Article 78(6)(d) of Council Regulation (EC) No 1083/2006) (in EUR)	0	Total amount of management costs and fees paid from Operational Programme contributions to the specific fund until 31 December 2012, in accordance with the conditions of the relevant funding agreement. Management costs and fees paid from other Operational Programmes contributing to the same specific fund should not be reported.

Programa Operacional de Valorização do Potencial Económico e Coesão Territorial da RAM

No.	Required information/data	Required format	Instruction
IV. Operational Programme contributions paid by financial engineering instrument(s) to final recipients (Article 67(2)(j)(iv) of Council Regulation (EC) No 1083/2006)			
IV.1	Operational Programme contributions paid to final recipients in loans		If managing authority signed with the same specific fund more than one funding agreement for different loan products, the entire section IV.1 should be repeated as many times as many funding agreements for different loan products have been signed with this particular specific fund.
IV.1.1	Name of loan product	--	Name of loan product supported with Operational Programme resources and offered by specific fund (=financial intermediary) to final recipients. The name of loan product should not be confused with the name of the specific fund or the financial intermediary name.
IV.1.2*	Number of final recipients supported		
IV.1.2.1*	out of which large enterprises	--	Total number of large enterprises which signed a contract for loan product with the specific fund, and to which the latter disbursed a loan (or a part of loan) until the end of 2012. Based on the Commission Recommendation 2003/361/EC of 6 May 2003 and for purposes of this document, by "large enterprises" should be understood the enterprises with more than 250 employees and a turnover of > EUR 50 million / balance sheet total of > EUR 43 million.
IV.1.2.2*	out of which SMEs	--	Total number of small and medium-sized enterprises (SMEs) which signed a contract for loan product with the specific fund, and to which the latter disbursed a loan (or a part of loan) until the end of 2012. Definition of a "SME" according to Article 2.1 of the Commission Recommendation of 2003/361/EC of 6 May 2003, i.e. small and medium-sized enterprises (SMEs) is made up of enterprises which employ less than 250 persons and which have an annual turnover not exceeding EUR 50 million, and/or an annual balance sheet total not exceeding EUR 43 million.
IV.1.2.2.1*	out of which micro-enterprises	--	Total number of microenterprises which signed a contract for loan product with the specific fund, and to which the latter disbursed a loan (or a part of loan) until the end of 2012. Definition of a "microenterprise(s)" according to Article 2.3 of the Commission Recommendation of 2003/361/EC of 6 May 2003 i.e. enterprises which employ less than 10 persons and whose annual turnover and/or annual balance sheet total does not exceed EUR 2 million.
IV.1.2.3*	out of which individuals	--	Total number of individuals who signed a contract for loan product with the specific fund, and to whom the latter disbursed a loan (or a part of loan) until the end of 2012. "Individuals" means all natural persons not covered by the definition of enterprise in the Commission Recommendation 2003/361/EC of 6 May 2003 (Title I, Article 1 of the Annex 1) or not covered by the definition of legal person in the national legislation.
IV.1.2.4*	out of which urban projects	--	Total number of urban projects supported with loan. "Urban projects" means the projects included in the integrated plan for sustainable urban development and/or regeneration or structured in public-private partnerships.
IV.1.2.5*	out of which other recipients supported	--	Total number of other types of final recipients, which do not fall under the scope of sections IV.4.2.1* -IV.4.2.3*, but are supported with loan.
IV.1.3*	Number of loan contracts signed with final recipients	--	Number of loan contracts that the specific fund signed with final recipients (including the contracts for loans for which no disbursement took place)
IV.1.4*	Total value of loans committed in contracts signed with final recipients (in EUR)	--	Total value of loans in contracts signed with final recipients should be indicated. This amount should include Operational Programme contributions and other resources (e.g. commercial bank resources or additional regional contribution) which do not constitute part of OP.
IV.1.4.1*	out of which Operational Programme contributions	--	Operational Programme contributions assistance (i.e. ERDF/ESF + national public and private co-financing) committed in signed loans should be reported in this section. If the loans were also financed from other resources (e.g. commercial bank resources or additional regional contribution) which do not constitute part of the Operational Programme, those other resources should not be reported.
IV.1.5	Amounts of Operational Programme contributions paid to final recipients in loans (in EUR)	--	Amounts of Operational Programme contribution (i.e. ERDF/ESF + national public and private co-financing) should be indicated in the section. Other resources (e.g. commercial bank resources or additional regional contributions) which contribute to this product but do not constitute part of the Operational Programme should not be reported in this section. This section refers to the amounts of Operational Programme effectively disbursed, means paid into the account of the final recipients until the end of 2012. Resources returned to the operation from investments in final recipients are not considered amounts of Operational Programme contributions. Consequently, resources returned to the operation and reinvested in final recipients should not be reported in this section.
IV.1.5.1	out of which amounts of assistance from the Structural Funds (in EUR)	--	This section relates only to this part of amount indicated in section IV.1.5, which was provided from Structural Funds (= ERDF & ESF resources).
IV.1.6	Date of signature of funding agreement between Managing Authority and specific fund for this loan product	--	Date of signature of funding agreement between Managing authority and specific fund. Date format should be DD/MM/YYYY which will be automatically converted by SFC2007 to YYYY format.
IV.2	Operational Programme contributions paid to final recipients in guarantees		If managing authority signed with the same specific fund more than one funding agreement for different guarantee products, the entire section IV.2 should be repeated as many times as many funding agreements for different guarantee products have been signed with this particular specific fund.
IV.2.1	Name of guarantee product	Reforço do Fundo de Contragarantia Mutuo, no âmbito da Linha de Crédito Bonificada para Micro e Pequenas Empresas da Madeira	Name of guarantee product supported with Operational Programme resources and offered by specific fund (=financial intermediary) to final recipients. The name of guarantee product should not be confused with the name of the specific fund or the financial intermediary name.
IV.2.2*	Number of final recipients supported		
IV.2.2.1*	out of which large enterprises	0	Total number of large enterprises to which the loans guaranteed with Operational Programme contribution were (fully or partially) disbursed until the end of 2012. Based on the Commission Recommendation 2003/361/EC of 6 May 2003 and for purposes of this document, by "large enterprises" should be understood the enterprises with more than 250 employees and a turnover of > EUR 50 million / balance sheet total of > EUR 43 million.
IV.2.2.2*	out of which SMEs	334	Total number of small and medium-sized enterprises (SMEs) to which the loans guaranteed with Operational Programme contribution were effectively (fully or partially) disbursed until the end of 2012. Definition of a "SME" according to Article 2.1 of the Commission Recommendation of 2003/361/EC of 6 May 2003, i.e. small and medium-sized enterprises (SMEs) is made up of enterprises which employ less than 250 persons and which have an annual turnover not exceeding EUR 50 million, and/or an annual balance sheet total not exceeding EUR 43 million.
IV.2.2.2.1*	out of which micro-enterprises	238	Total number of micro-enterprises to which the loans guaranteed with Operational Programme contribution were (fully or partially) disbursed until the end of 2012. Definition of a "microenterprises" according to Article 2.3 of the Commission Recommendation of 2003/361/EC of 6 May 2003 i.e. enterprises which employ less than 10 persons and whose annual turnover and/or annual balance sheet total does not exceed EUR 2 million.

Programa Operacional de Valorização do Potencial Económico e Coesão Territorial da RAM

No.	Required information/data	Required format	Instruction
IV.2.2.3*	out of which individuals	0	Total number of individuals to whom the loans guaranteed with Operational Programme contribution were (fully or partially) disbursed until the end of 2012. "Individuals" means all natural persons not covered by the definition of enterprise in the Commission Recommendation 2003/361/EC of 6 May 2003 (Title I, Article 1 of the Annex 1) or not covered by the definition of legal person in the national legislation.
IV.2.2.4*	out of which urban projects	0	Total number of urban projects to which the loans guaranteed with Operational Programme contribution were (fully or partially) disbursed until the end of 2012. "Urban projects" means the projects included in the integrated plan for sustainable urban development and/or regeneration or structured in public-private partnerships.
IV.2.2.5*	out of which other recipients supported	0	Total number of other types of final recipients, which do not fall under the scope of sections IV.4.2.1* -IV.4.2.3*, but to which the loans guaranteed with Operational Programme contribution were (fully or partially) disbursed until the end of 2012.
IV.2.3*	Amounts of Operational Programme contributions blocked for guarantee contracts signed with final recipients (in EUR)	1.000.000	Operational Programme contribution is not equal to the total value of guarantee(s). In line with section 4.1 of the Guidance Note on Financial Engineering Instruments (COCOF-10-0014-05 of 08/02/2011), amounts of Operational Programme contributions should be based on the appropriate multiplier ratio and cover only expected and unexpected losses from loans. Therefore, the amounts requested in this sections are the Operational Programme contributions blocked for guarantee contracts signed, irrespective whether the loan was disbursed or not.
IV.2.4	Amounts of Operational Programme contributions blocked for guarantee contracts for loans paid to final recipients (in EUR)	1.000.000	Operational Programme contribution is not equal to the total value of guarantee(s). In line with section 4.1 of the Guidance Note on Financial Engineering Instruments (COCOF-10-0014-05 of 08/02/2011), amounts of Operational Programme contributions should be based on the appropriate multiplier ratio and cover only expected and unexpected losses from loans. Therefore, the amounts requested in this sections are the Operational Programme contributions blocked for guarantee contracts signed (for guarantees provided and guarantees committed) for the loans which were disbursed by the end of 2012.
IV.2.4.1	out of which amounts of assistance from the Structural Funds (in EUR)	850.000	This section relates only to this part of the amount indicated under IV.2.4. which were provided from Structural funds (=ERDF or ESF resources).
IV.2.5*	Number of loans paid to final recipients in relation to guarantees contracts signed with final recipients	320	Number of loans disbursed until the end of 2012 in respect of which the guarantees supported from Operational Programme contributions have been committed/provided.
IV.2.6	Amount of loans actually paid to final recipients in relation to guarantees contracts signed (in EUR)	9.765.000	Total amount of loans guaranteed with OP resources and disbursed to final recipients.
IV.2.7	Date of signature of funding agreement between Managing Authority and specific fund for this guarantee product	11-03-2009	Date of signature of funding agreement between Managing authority and specific fund. Date format should be DD/MM/YYYY which will be automatically converted by SFC2007 to YYYY format.
IV.3	Operational Programme contributions paid to final recipients in equity/venture capital		
IV.3.1	Name of equity/venture capital product	--	Name of equity/venture capital product supported with Operational Programme resources and offered by specific fund (=financial intermediary) to final recipients. The name of equity product should not be confused with the name of the specific fund or the financial intermediary name.
IV.3.2*	Number of final recipients supported		
IV.3.2.1*	out of which large enterprises	--	Total number of large enterprises which signed a contract for equity/venture capital product with the specific fund, and to which the latter effectively made investment until the end of 2012. Based on the Commission Recommendation 2003/361/EC of 6 May 2003 and for purposes of this document, by "large enterprises" should be understood the enterprises with more than 250 employees and a turnover of > EUR 50 million / balance sheet total of > EUR 43 million.
IV.3.2.2*	out of which SMEs	--	Total number of small and medium-sized enterprises (SMEs) which signed a contract for equity/venture capital product with the specific fund, and to which the latter effectively made investment until the end of 2012. Definition of a "SME" according to Article 2.1 of the Commission Recommendation of 2003/361/EC of 6 May 2003, i.e. small and medium-sized enterprises (SMEs) is made up of enterprises which employ less than 250 persons and which have an annual turnover not exceeding EUR 50 million, and/or an annual balance sheet total not exceeding EUR 43 million.
IV.3.2.2.1*	out of which micro-enterprises	--	Total number of microenterprises which signed a contract for equity/venture capital product with the specific fund, and to which the latter effectively made investment (or a part of it) until the end of 2012. Definition of a "microenterprises" according to Article 2.3 of the Commission Recommendation of 2003/361/EC of 6 May 2003 i.e. enterprises which employs less than 10 persons and whose annual turnover and/or annual balance sheet total does not exceed EUR 2 million.
IV.3.2.3*	out of which urban projects	--	Total number of urban projects supported with equity/venture capital product. "Urban projects" means the projects included in the integrated plan for sustainable urban development and/or regeneration or structured in public-private partnerships.
IV.3.2.4*	out of which other recipients supported	--	Total number of other types of final recipients, which do not fall under the scope of sections IV.4.2.1* -IV.4.2.3*, but to which the specific fund effectively made investment until the end of 2012.
IV.3.3*	Number of equity/venture capital investments made in line with agreements signed between Managing authority and specific (equity/venture capital) fund	--	Number of agreements with final recipients for which investment was made by end of 2012.
IV.3.4	Amounts of Operational Programme contributions paid to investments made in line with agreements (in EUR)	--	Amounts of Operational Programme contribution (i.e. ERDF/ESF + national public and private co-financing), paid to final recipients should be indicated in the section. Other resources (e.g. commercial bank resources or additional regional contributions) which contribute to this product but do not constitute part of the Operational Programme should not be reported in this section. This section refers to the amounts of Operational Programme effectively disbursed, means paid into the account of the final recipients until the end of 2012. Resources returned to the operation from investments in final recipients are not considered amounts of Operational Programme contributions. Consequently, resources returned to the operation and reinvested in final recipients should not be reported in this section.
IV.3.4.1	out of which amounts of assistance from the Structural Funds (in EUR)	--	This section relates only to this part of amount indicated in section IV.3.4, which was provided from Structural Funds (=ERDF & ESF resources).
IV.3.5	Date of signature of funding agreement between Managing Authority and specific fund for this equity/venture capital product	--	Date of signature of funding agreement between Managing authority and specific fund. Date format should be DD/MM/YYYY which will be automatically converted by SFC2007 to YYYY format.

Programa Operacional de Valorização do Potencial Económico e Coesão Territorial da RAM

No.	Required information/data	Required format	Instruction
IV.4	Operational Programme contributions paid to final recipients in other financial products		<p>"Other financial product" means the products other than those covered by the provisions under sections IV.1.1, IV.2.1, IV.3.1 of this template. Under section IV.4 the products like guarantee fee subsidies, interest rate subsidies and other products in line with section 4.3 of the Guidance Note on Financial Engineering Instruments (COCOF-10-0014-05 of 08/02/2011) should be reported.</p> <p>If managing authority signed with the same specific fund more than one funding agreement for different other financial products, the entire section IV.4 should be repeated as many times as many funding agreements for other financial product have been signed with this specific fund.</p>
IV.4.1	Name of other financial product	Bonificação de taxa de juro e comissão de garantia.	Name of other financial product supported with Operational Programme resources and offered by specific fund (=financial intermediary) to final recipients or for the benefit of final recipients. The name of other product should not be confused with the name of the specific fund or the financial intermediary name.
IV.4.2*	Number of final recipients supported		
IV.4.2.1*	out of which large enterprises	0	Total number of large enterprises supported with other financial product. Based on the Commission Recommendation 2003/361/EC of 6 May 2003 and for purposes of this document, by "large enterprises" should be understood the enterprises with more than 250 employees and a turnover of > EUR 50 million / balance sheet total of > EUR 43 million.
IV.4.2.2*	out of which SMEs	334	Total number of small and medium-sized enterprises (SMEs) supported with other financial product. Definition of a "SME" according to Article 2.1 of the Commission Recommendation of 2003/361/EC of 6 May 2003, i.e. small and medium-sized enterprises (SMEs) is made up of enterprises which employ less than 250 persons and which have an annual turnover not exceeding EUR 50 million, and/or an annual balance sheet total not exceeding EUR 43 million.
IV.4.2.2.1*	out of which micro-enterprises	238	Total number of micro-enterprises supported with other financial product. Definition of a "microenterprises" according to Article 2.3 of the Commission Recommendation of 2003/361/EC of 6 May 2003 i.e. enterprises which employs less than 10 persons and whose annual turnover and/or annual balance sheet total does not exceed EUR 2 million.
IV.4.2.3*	out of which individuals	0	Total number of individuals supported with other financial product. "Individuals" means all natural persons not covered by the definition of enterprise in the Commission Recommendation 2003/361/EC of 6 May 2003 (Title I, Article 1 of the Annex 1) or not covered by the definition of legal person in the national legislation.
IV.4.2.4*	out of which urban projects	0	Total number of urban projects supported with other financial product. "Urban projects" means the projects included in the integrated plan for sustainable urban development and/or regeneration or structured in public-private partnerships.
IV.4.2.5*	out of which other recipients supported	0	Total number of other types of final recipients, which do not fall under the scope of sections IV.4.2.1* -IV.4.2.3*, but are supported with other financial product.
IV.4.3	Amounts of Operational Programme contributions paid to the final recipients (in EUR)	1.403.089,21	<p>Amounts of Operational Programme contribution i.e. ERDF/ESF + national public and private co-financing, paid to final recipients or paid for the benefit of final recipients (in a case when the subsidy is paid directly to the financial intermediary), should be indicated in the section. Other resources (e.g. commercial bank resources or additional regional contributions) which contribute to this product but do not constitute part of the Operational Programme should not be reported in this section.</p> <p>This section refers to the amounts of Operational Programme effectively disbursed, means paid into the account of the final recipients or to the benefit of final recipients, until the end of 2012. Resources returned to the operation from investments in final recipients are not considered amounts of Operational Programme contributions. Consequently, resources returned to the operation and either reinvested in final recipients or paid to final recipients or for the benefit of final recipients) should not be reported in this section.</p>
IV.4.3.1	out of which amounts of assistance from the Structural Funds (in EUR)	1.192.625,82	This section relates only to this part of amount indicated in section IV.4.3, provided from Structural Funds (ERDF and ESF) and paid to final recipients or paid for the benefit of final recipients until the end of 2012.
IV.4.4*	Number of other financial products provided to final recipients	320	Total number of final recipients supported with other financial product.
IV.4.5	Date of signature of funding agreement between Managing Authority and specific fund for this (other) financial product	11-03-2009	Date of signature of funding agreement between Managing authority and specific fund. Date format should be DD/MM/YYYY which will be automatically converted by SFC2007 to YYYY format.
IV.5	Indicators		
IV.5.1*	Number of jobs created	0	Core indicator n°1 for ERDF and CF at OP level (definition: gross direct jobs created, full time equivalents, Source: "Working Document No. 7. Indicative Guidelines on evaluation methods: Reporting on core indicators for the European Regional Development Fund and the Cohesion Fund" (http://ec.europa.eu/regional_policy/sources/docoffic/working/sf2000_en.htm))

* Opcional

Candidatura n.º MADFDR-02-0123-FEDER-000003 - Linha de Crédito Bonificado para Micro e Pequenas Empresas da Madeira II

No.	Required information/data	Required format	Instruction
II. Description and Identification of the entities which implement financial engineering instrument - level of the specific fund implemented without a holding fund (Article 67(2)(j)&(k) of Council Regulation (EC) No 1083/2006)			
II.1	Financial engineering instrument (name and registered place of business)	Linha de Crédito Bonificada para Micro e Pequenas Empresas da Madeira II, Funchal	Official name of the specific fund implemented without a holding fund: in English (if possible) or in national language; Registered place of business: city name only
II.2	Attributable to Article 44, first paragraph (a), (b) or (c) of Council Regulation (EC) No 1083/2006?		choice of only 1 option allowed
	(a) financial engineering instruments for enterprises	X	
	(b) urban development funds		
	(c) funds or other incentive schemes providing loans, guarantees for repayable investments, or equivalent instruments, for energy efficiency and use of renewable energy in buildings, including in existing housing		
II.3	Type of financial product offered by the financial engineering instrument to the final recipients		
II.3.1	equity	clicking box <input type="checkbox"/>	choose minimum 1 and maximum 4 options
II.3.2	loan	clicking box <input type="checkbox"/>	
II.3.3	guarantee	X	
II.3.4	other product (interest rate subsidies, guarantee fee subsidies and equivalent measures)	X	
II.4	Financial engineering instrument manager (name and registered place of business)	Instituto de Desenvolvimento Empresarial, IP-RAM Funchal	Official name of specific fund manager: in English (if possible) or in national language; Registered place of business: city name only
II.7	Legal status of the financial engineering instrument		
	independent legal entities governed by agreements between the co-financing partners or shareholders	X	choice of only 1 option allowed
	separate block of finance within a financial institution		
II.6	Date of signature of funding agreement with Managing Authority	31-10-2011	Date of signature of funding agreement between Managing authority and specific fund. Date format should be DD/MM/YYYY which will be automatically converted by SFC2007 to YYYY format.
III. Operational Programme contributions paid to the financial engineering instrument (Article 67(2)(j)(iii) of Council Regulation (EC) No 1083/2006)			
III.2	Operational Programme contributions paid to the specific fund		
III.2.1	Amounts of assistance from the Structural Funds paid to the specific fund		
III.2.1.1*	ERDF amounts of assistance committed in the funding agreement with Managing Authority (in EUR)	2.210.533,39	ERDF allocation from this operational programme committed in the funding agreement signed between managing authority and specific fund should be reported in this section.
III.2.1.2	ERDF amounts of assistance paid to the specific fund (in EUR)	433.500	ERDF amounts of assistance effectively paid to the specific fund, means the ERDF assistance committed in the funding agreement and paid-into the account of the specific fund. If a part of ERDF assistance has been withdrawn from the specific fund then, Managing authority should report a net ERDF amount (ERDF amount paid –ERDF amount withdrawn) in this section.
III.2.1.3*	ESF amounts of assistance committed in the funding agreement with Managing Authority (in EUR)	0	ESF allocation from this operational programme committed in the funding agreement signed between Managing authority and specific fund should be reported in this section.
III.2.1.4	ESF amounts of assistance paid to the specific fund (in EUR)	0	ESF amounts of assistance effectively paid to the specific fund, means the ESF assistance committed in the funding agreement and paid-into the account of the specific fund. If a part of ESF assistance has been withdrawn from the specific fund then the MA should report a net ESF amount (ESF amount paid –ESF amount withdrawn) in this section.
III.2.2	Amounts of national co-financing paid to the specific fund		
III.2.2.1*	National public co-financing committed in the funding agreement with Managing Authority (in EUR)	390.094,13	National public co-financing constituting part of the Operational Programme committed in the funding agreement signed between Managing Authority and specific fund. Any other national public financing which do not constitute a part of Operational Programme contributions should not be reported.
III.2.2.2	National public co-financing paid to the specific fund (in EUR)	76.500,00	National public co-financing constituting part of the Operational Programme committed in the funding agreement and paid into the account of the specific fund.
III.2.2.3*	National private co-financing committed in the funding agreement with Managing Authority (in EUR)	0	National private co-financing constituting part of the Operational Programme committed in the funding agreement signed between Managing Authority and specific fund. National private co-financing means only this part of national private financing which is part of the OP resources [only for OPs under Article 53(1)(a) of General Regulation]. Any other national private financing which do not constitute part of Operational Programme contributions should not be reported.
III.2.2.4	National private co-financing paid to the specific fund (in EUR)	0	National private co-financing constituting part of the Operational Programme (only for OPs under Article 53(1)(a) of General Regulation) committed to the specific fund in the funding agreement and paid into the account of the specific fund. Any other national private financing which do not constitute part of Operational Programme contributions should not be reported.
III.2.3	Other ERDF or ESF Operational Programme(s) providing contributions to the specific fund	0	Titles and CCI numbers of other Operational Programme(s) contributing to the same specific fund should be reported in this section
III.3*	Amounts of other assistance paid to the specific fund outside this Operational Programme (in EUR)	0	This section relates to funding paid to the specific fund which does not constitute part of the Operational Programme concerned. As the national/ regional authorities or any other body or investor may decide to provide additional funding to a specific fund, the optional section III.3 cover this possibility.
III.4	Management costs and fees paid to the specific fund (in the meaning of Article 78(6)(d) of Council Regulation (EC) No 1083/2006) (in EUR)	0	Total amount of management costs and fees paid from Operational Programme contributions to the specific fund until 31 December 2012, in accordance with the conditions of the relevant funding agreement. Management costs and fees paid from other Operational Programmes contributing to the same specific fund should not be reported.

Programa Operacional de Valorização do Potencial Económico e Coesão Territorial da RAM

No.	Required information/data	Required format	Instruction
IV. Operational Programme contributions paid by financial engineering instrument(s) to final recipients (Article 67(2)(j)(iv) of Council Regulation (EC) No 1083/2006)			
IV.1	Operational Programme contributions paid to final recipients in loans		If managing authority signed with the same specific fund more than one funding agreement for different loan products, the entire section IV.1 should be repeated as many times as many funding agreements for different loan products have been signed with this particular specific fund.
IV.1.1	Name of loan product	--	Name of loan product supported with Operational Programme resources and offered by specific fund (=financial intermediary) to final recipients. The name of loan product should not be confused with the name of the specific fund or the financial intermediary name.
IV.1.2*	Number of final recipients supported		
IV.1.2.1*	out of which large enterprises	--	Total number of large enterprises which signed a contract for loan product with the specific fund, and to which the latter disbursed a loan (or a part of loan) until the end of 2012. Based on the Commission Recommendation 2003/361/EC of 6 May 2003 and for purposes of this document, by "large enterprises" should be understood the enterprises with more than 250 employees and a turnover of > EUR 50 million / balance sheet total of > EUR 43 million.
IV.1.2.2*	out of which SMEs	--	Total number of small and medium-sized enterprises (SMEs) which signed a contract for loan product with the specific fund, and to which the latter disbursed a loan (or a part of loan) until the end of 2012. Definition of a "SME" according to Article 2.1 of the Commission Recommendation of 2003/361/EC of 6 May 2003, i.e. small and medium-sized enterprises (SMEs) is made up of enterprises which employ less than 250 persons and which have an annual turnover not exceeding EUR 50 million, and/or an annual balance sheet total not exceeding EUR 43 million.
IV.1.2.2.1*	out of which micro-enterprises	--	Total number of microenterprises which signed a contract for loan product with the specific fund, and to which the latter disbursed a loan (or a part of loan) until the end of 2012. Definition of a "microenterprise(s)" according to Article 2.3 of the Commission Recommendation of 2003/361/EC of 6 May 2003 i.e. enterprises which employ less than 10 persons and whose annual turnover and/or annual balance sheet total does not exceed EUR 2 million.
IV.1.2.3*	out of which individuals	--	Total number of individuals who signed a contract for loan product with the specific fund, and to whom the latter disbursed a loan (or a part of loan) until the end of 2012. "Individuals" means all natural persons not covered by the definition of enterprise in the Commission Recommendation 2003/361/EC of 6 May 2003 (Title I, Article 1 of the Annex 1) or not covered by the definition of legal person in the national legislation.
IV.1.2.4*	out of which urban projects	--	Total number of urban projects supported with loan. "Urban projects" means the projects included in the integrated plan for sustainable urban development and/or regeneration or structured in public-private partnerships.
IV.1.2.5*	out of which other recipients supported	--	Total number of other types of final recipients, which do not fall under the scope of sections IV.4.2.1* -IV.4.2.3*, but are supported with loan.
IV.1.3*	Number of loan contracts signed with final recipients	--	Number of loan contracts that the specific fund signed with final recipients (including the contracts for loans for which no disbursement took place)
IV.1.4*	Total value of loans committed in contracts signed with final recipients (in EUR)	--	Total value of loans in contracts signed with final recipients should be indicated. This amount should include Operational Programme contributions and other resources (e.g. commercial bank resources or additional regional contribution) which do not constitute part of OP.
IV.1.4.1*	out of which Operational Programme contributions	--	Operational Programme contributions assistance (i.e. ERDF/ESF + national public and private co-financing) committed in signed loans should be reported in this section. If the loans were also financed from other resources (e.g. commercial bank resources or additional regional contribution) which do not constitute part of the Operational Programme, those other resources should not be reported.
IV.1.5	Amounts of Operational Programme contributions paid to final recipients in loans (in EUR)	--	Amounts of Operational Programme contribution (i.e. ERDF/ESF + national public and private co-financing) should be indicated in the section. Other resources (e.g. commercial bank resources or additional regional contributions) which contribute to this product but do not constitute part of the Operational Programme should not be reported in this section. This section refers to the amounts of Operational Programme effectively disbursed, means paid into the account of the final recipients until the end of 2012. Resources returned to the operation from investments in final recipients are not considered amounts of Operational Programme contributions. Consequently, resources returned to the operation and reinvested in final recipients should not be reported in this section.
IV.1.5.1	out of which amounts of assistance from the Structural Funds (in EUR)	--	This section relates only to this part of amount indicated in section IV.1.5, which was provided from Structural Funds (= ERDF & ESF resources).
IV.1.6	Date of signature of funding agreement between Managing Authority and specific fund for this loan product	--	Date of signature of funding agreement between Managing authority and specific fund. Date format should be DD/MM/YYYY which will be automatically converted by SFC2007 to YYYY format.
IV.2	Operational Programme contributions paid to final recipients in guarantees		If managing authority signed with the same specific fund more than one funding agreement for different guarantee products, the entire section IV.2 should be repeated as many times as many funding agreements for different guarantee products have been signed with this particular specific fund.
IV.2.1	Name of guarantee product	Reforço do Fundo de Contragarantia Mutuo, no âmbito da Linha de Crédito Bonificada para Micro e Pequenas Empresas da Madeira II	Name of guarantee product supported with Operational Programme resources and offered by specific fund (=financial intermediary) to final recipients. The name of guarantee product should not be confused with the name of the specific fund or the financial intermediary name.
IV.2.2*	Number of final recipients supported		
IV.2.2.1*	out of which large enterprises	0	Total number of large enterprises to which the loans guaranteed with Operational Programme contribution were (fully or partially) disbursed until the end of 2012. Based on the Commission Recommendation 2003/361/EC of 6 May 2003 and for purposes of this document, by "large enterprises" should be understood the enterprises with more than 250 employees and a turnover of > EUR 50 million / balance sheet total of > EUR 43 million.
IV.2.2.2*	out of which SMEs	192	Total number of small and medium-sized enterprises (SMEs) to which the loans guaranteed with Operational Programme contribution were effectively (fully or partially) disbursed until the end of 2012. Definition of a "SME" according to Article 2.1 of the Commission Recommendation of 2003/361/EC of 6 May 2003, i.e. small and medium-sized enterprises (SMEs) is made up of enterprises which employ less than 250 persons and which have an annual turnover not exceeding EUR 50 million, and/or an annual balance sheet total not exceeding EUR 43 million.
IV.2.2.2.1*	out of which micro-enterprises	68	Total number of micro-enterprises to which the loans guaranteed with Operational Programme contribution were (fully or partially) disbursed until the end of 2012. Definition of a "microenterprises" according to Article 2.3 of the Commission Recommendation of 2003/361/EC of 6 May 2003 i.e. enterprises which employ less than 10 persons and whose annual turnover and/or annual balance sheet total does not exceed EUR 2 million.

Programa Operacional de Valorização do Potencial Económico e Coesão Territorial da RAM

No.	Required information/data	Required format	Instruction
IV.2.2.3*	out of which individuals	0	Total number of individuals to whom the loans guaranteed with Operational Programme contribution were (fully or partially) disbursed until the end of 2012. "Individuals" means all natural persons not covered by the definition of enterprise in the Commission Recommendation 2003/361/EC of 6 May 2003 (Title I, Article 1 of the Annex 1) or not covered by the definition of legal person in the national legislation.
IV.2.2.4*	out of which urban projects	0	Total number of urban projects to which the loans guaranteed with Operational Programme contribution were (fully or partially) disbursed until the end of 2012. "Urban projects" means the projects included in the integrated plan for sustainable urban development and/or regeneration or structured in public-private partnerships.
IV.2.2.5*	out of which other recipients supported	0	Total number of other types of final recipients, which do not fall under the scope of sections IV.4.2.1* -IV.4.2.3*, but to which the loans guaranteed with Operational Programme contribution were (fully or partially) disbursed until the end of 2012.
IV.2.3*	Amounts of Operational Programme contributions blocked for guarantee contracts signed with final recipients (in EUR)	500.000	Operational Programme contribution is not equal to the total value of guarantee(s). In line with section 4.1 of the Guidance Note on Financial Engineering Instruments (COCOF-10-0014-05 of 08/02/2011), amounts of Operational Programme contributions should be based on the appropriate multiplier ratio and cover only expected and unexpected losses from loans. Therefore, the amounts requested in this sections are the Operational Programme contributions blocked for guarantee contracts signed, irrespective whether the loan was disbursed or not.
IV.2.4	Amounts of Operational Programme contributions blocked for guarantee contracts for loans paid to final recipients (in EUR)	500.000	Operational Programme contribution is not equal to the total value of guarantee(s). In line with section 4.1 of the Guidance Note on Financial Engineering Instruments (COCOF-10-0014-05 of 08/02/2011), amounts of Operational Programme contributions should be based on the appropriate multiplier ratio and cover only expected and unexpected losses from loans. Therefore, the amounts requested in this sections are the Operational Programme contributions blocked for guarantee contracts signed (for guarantees provided and guarantees committed) for the loans which were disbursed by the end of 2012.
IV.2.4.1	out of which amounts of assistance from the Structural Funds (in EUR)	425.000	This section relates only to this part of the amount indicated under IV.2.4. which were provided from Structural funds (=ERDF or ESF resources).
IV.2.5*	Number of loans paid to final recipients in relation to guarantees contracts signed with final recipients	105	Number of loans disbursed until the end of 2012 in respect of which the guarantees supported from Operational Programme contributions have been committed/provided.
IV.2.6	Amount of loans actually paid to final recipients in relation to guarantees contracts signed (in EUR)	3.303.000	Total amount of loans guaranteed with OP resources and disbursed to final recipients.
IV.2.7	Date of signature of funding agreement between Managing Authority and specific fund for this guarantee product	31-10-2011	Date of signature of funding agreement between Managing authority and specific fund. Date format should be DD/MM/YYYY which will be automatically converted by SFC2007 to YYYY format.
IV.3	Operational Programme contributions paid to final recipients in equity/venture capital		
IV.3.1	Name of equity/venture capital product	--	Name of equity/venture capital product supported with Operational Programme resources and offered by specific fund (=financial intermediary) to final recipients. The name of equity product should not be confused with the name of the specific fund or the financial intermediary name.
IV.3.2*	Number of final recipients supported		
IV.3.2.1*	out of which large enterprises	--	Total number of large enterprises which signed a contract for equity/venture capital product with the specific fund, and to which the latter effectively made investment until the end of 2012. Based on the Commission Recommendation 2003/361/EC of 6 May 2003 and for purposes of this document, by "large enterprises" should be understood the enterprises with more than 250 employees and a turnover of > EUR 50 million / balance sheet total of > EUR 43 million.
IV.3.2.2*	out of which SMEs	--	Total number of small and medium-sized enterprises (SMEs) which signed a contract for equity/venture capital product with the specific fund, and to which the latter effectively made investment until the end of 2012. Definition of a "SME" according to Article 2.1 of the Commission Recommendation of 2003/361/EC of 6 May 2003, i.e. small and medium-sized enterprises (SMEs) is made up of enterprises which employ less than 250 persons and which have an annual turnover not exceeding EUR 50 million, and/or an annual balance sheet total not exceeding EUR 43 million.
IV.3.2.2.1*	out of which micro-enterprises	--	Total number of microenterprises which signed a contract for equity/venture capital product with the specific fund, and to which the latter effectively made investment (or a part of it) until the end of 2012. Definition of a "microenterprises" according to Article 2.3 of the Commission Recommendation of 2003/361/EC of 6 May 2003 i.e. enterprises which employs less than 10 persons and whose annual turnover and/or annual balance sheet total does not exceed EUR 2 million.
IV.3.2.3*	out of which urban projects	--	Total number of urban projects supported with equity/venture capital product. "Urban projects" means the projects included in the integrated plan for sustainable urban development and/or regeneration or structured in public-private partnerships.
IV.3.2.4*	out of which other recipients supported	--	Total number of other types of final recipients, which do not fall under the scope of sections IV.4.2.1* -IV.4.2.3*, but to which the specific fund effectively made investment until the end of 2012.
IV.3.3*	Number of equity/venture capital investments made in line with agreements signed between Managing authority and specific (equity/venture capital) fund	--	Number of agreements with final recipients for which investment was made by end of 2012.
IV.3.4	Amounts of Operational Programme contributions paid to investments made in line with agreements (in EUR)	--	Amounts of Operational Programme contribution (i.e. ERDF/ESF + national public and private co-financing), paid to final recipients should be indicated in the section. Other resources (e.g. commercial bank resources or additional regional contributions) which contribute to this product but do not constitute part of the Operational Programme should not be reported in this section. This section refers to the amounts of Operational Programme effectively disbursed, means paid into the account of the final recipients until the end of 2012. Resources returned to the operation from investments in final recipients are not considered amounts of Operational Programme contributions. Consequently, resources returned to the operation and reinvested in final recipients should not be reported in this section.
IV.3.4.1	out of which amounts of assistance from the Structural Funds (in EUR)	--	This section relates only to this part of amount indicated in section IV.3.4, which was provided from Structural Funds (=ERDF & ESF resources).
IV.3.5	Date of signature of funding agreement between Managing Authority and specific fund for this equity/venture capital product	--	Date of signature of funding agreement between Managing authority and specific fund. Date format should be DD/MM/YYYY which will be automatically converted by SFC2007 to YYYY format.

Programa Operacional de Valorização do Potencial Económico e Coesão Territorial da RAM

No.	Required information/data	Required format	Instruction
IV.4	Operational Programme contributions paid to final recipients in other financial products		<p>"Other financial product" means the products other than those covered by the provisions under sections IV.1.1, IV.2.1, IV.3.1 of this template. Under section IV.4 the products like guarantee fee subsidies, interest rate subsidies and other products in line with section 4.3 of the Guidance Note on Financial Engineering Instruments (COCOF-10-0014-05 of 08/02/2011) should be reported.</p> <p>If managing authority signed with the same specific fund more than one funding agreement for different other financial products, the entire section IV.4 should be repeated as many times as many funding agreements for other financial product have been signed with this specific fund.</p>
IV.4.1	Name of other financial product	Bonificação de taxa de juro e comissão de garantia.	Name of other financial product supported with Operational Programme resources and offered by specific fund (=financial intermediary) to final recipients or for the benefit of final recipients. The name of other product should not be confused with the name of the specific fund or the financial intermediary name.
IV.4.2*	Number of final recipients supported		
IV.4.2.1*	out of which large enterprises	0	Total number of large enterprises supported with other financial product. Based on the Commission Recommendation 2003/361/EC of 6 May 2003 and for purposes of this document, by "large enterprises" should be understood the enterprises with more than 250 employees and a turnover of > EUR 50 million / balance sheet total of > EUR 43 million.
IV.4.2.2*	out of which SMEs	105	Total number of small and medium-sized enterprises (SMEs) supported with other financial product. Definition of a "SME" according to Article 2.1 of the Commission Recommendation of 2003/361/EC of 6 May 2003, i.e. small and medium-sized enterprises (SMEs) is made up of enterprises which employ less than 250 persons and which have an annual turnover not exceeding EUR 50 million, and/or an annual balance sheet total not exceeding EUR 43 million.
IV.4.2.2.1*	out of which micro-enterprises	68	Total number of micro-enterprises supported with other financial product. Definition of a "microenterprises" according to Article 2.3 of the Commission Recommendation of 2003/361/EC of 6 May 2003 i.e. enterprises which employs less than 10 persons and whose annual turnover and/or annual balance sheet total does not exceed EUR 2 million.
IV.4.2.3*	out of which individuals	0	Total number of individuals supported with other financial product. "Individuals" means all natural persons not covered by the definition of enterprise in the Commission Recommendation 2003/361/EC of 6 May 2003 (Title I, Article 1 of the Annex 1) or not covered by the definition of legal person in the national legislation.
IV.4.2.4*	out of which urban projects	0	Total number of urban projects supported with other financial product. "Urban projects" means the projects included in the integrated plan for sustainable urban development and/or regeneration or structured in public-private partnerships.
IV.4.2.5*	out of which other recipients supported	0	Total number of other types of final recipients, which do not fall under the scope of sections IV.4.2.1* -IV.4.2.3*, but are supported with other financial product.
IV.4.3	Amounts of Operational Programme contributions paid to the final recipients (in EUR)	510.000,00	<p>Amounts of Operational Programme contribution i.e. ERDF/ESF + national public and private co-financing, paid to final recipients or paid for the benefit of final recipients (in a case when the subsidy is paid directly to the financial intermediary), should be indicated in the section. Other resources (e.g. commercial bank resources or additional regional contributions) which contribute to this product but do not constitute part of the Operational Programme should not be reported in this section.</p> <p>This section refers to the amounts of Operational Programme effectively disbursed, means paid into the account of the final recipients or to the benefit of final recipients, until the end of 2012. Resources returned to the operation from investments in final recipients are not considered amounts of Operational Programme contributions. Consequently, resources returned to the operation and either reinvested in final recipients or paid to final recipients or for the benefit of final recipients) should not be reported in this section.</p>
IV.4.3.1	out of which amounts of assistance from the Structural Funds (in EUR)	433.500	This section relates only to this part of amount indicated in section IV.4.3, provided from Structural Funds (ERDF and ESF) and paid to final recipients or paid for the benefit of final recipients until the end of 2012.
IV.4.4*	Number of other financial products provided to final recipients	105	Total number of final recipients supported with other financial product.
IV.4.5	Date of signature of funding agreement between Managing Authority and specific fund for this (other) financial product	31-10-2011	Date of signature of funding agreement between Managing authority and specific fund. Date format should be DD/MM/YYYY which will be automatically converted by SFC2007 to YYYY format.
IV.5	Indicators		
IV.5.1*	Number of jobs created	0	Core indicator n°1 for ERDF and CF at OP level (definition: gross direct jobs created, full time equivalents, Source: "Working Document No. 7. Indicative Guidelines on evaluation methods: Reporting on core indicators for the European Regional Development Fund and the Cohesion Fund" (http://ec.europa.eu/regional_policy/sources/docoffic/working/sf2000_en.htm))

* Opcional

Candidatura n.º MADFDR-02-0123-FEDER-000004 - Linha de Apoio à Recuperação Empresarial da Região Autónoma da Madeira

No.	Required information/data	Required format	Instruction
II. Description and Identification of the entities which implement financial engineering instrument - level of the specific fund implemented without a holding fund (Article 67(2)(j)&(k) of Council Regulation (EC) No 1083/2006)			Sections II.1 – II.6 relate to a specific fund and should be repeated accordingly for each specific fund implemented without a holding fund
II.1	Financial engineering instrument (name and registered place of business)	Linha de Apoio à Recuperação Empresarial da Madeira, Funchal	Official name of the specific fund implemented without a holding fund: in English (if possible) or in national language; Registered place of business: city name only
II.2	Attributable to Article 44, first paragraph (a), (b) or (c) of Council Regulation (EC) No 1083/2006?		
	(a) financial engineering instruments for enterprises	X	choice of only 1 option allowed
	(b) urban development funds		
	(c) funds or other incentive schemes providing loans, guarantees for repayable investments, or equivalent instruments, for energy efficiency and use of renewable energy in buildings, including in existing housing		
II.3	Type of financial product offered by the financial engineering instrument to the final recipients		
II.3.1	equity	clicking box <input type="checkbox"/>	choose minimum 1 and maximum 4 options
II.3.2	loan	clicking box <input type="checkbox"/>	
II.3.3	guarantee	clicking box <input type="checkbox"/>	
II.3.4	other product (interest rate subsidies, guarantee fee subsidies and equivalent measures)	X	
II.4	Financial engineering instrument manager (name and registered place of business)	Instituto de Desenvolvimento Empresarial, IP-RAM Funchal	Official name of specific fund manager: in English (if possible) or in national language; Registered place of business: city name only
II.7	Legal status of the financial engineering instrument		
	independent legal entities governed by agreements between the co-financing partners or shareholders	X	choice of only 1 option allowed
	separate block of finance within a financial institution		
II.6	Date of signature of funding agreement with Managing Authority	01-03-2010	Date of signature of funding agreement between Managing authority and specific fund. Date format should be DD/MM/YYYY which will be automatically converted by SFC2007 to YYYY format.
III. Operational Programme contributions paid to the financial engineering instrument (Article 67(2)(j)(iii) of Council Regulation (EC) No 1083/2006)			Sections III.2 - III. 4 relate to the contributions paid by the MA to the specific fund.
III.2	Operational Programme contributions paid to the specific fund		
III.2.1	Amounts of assistance from the Structural Funds paid to the specific fund		
III.2.1.1*	ERDF amounts of assistance committed in the funding agreement with Managing Authority (in EUR)	713.340,64	ERDF allocation from this operational programme committed in the funding agreement signed between managing authority and specific fund should be reported in this section.
III.2.1.2	ERDF amounts of assistance paid to the specific fund (in EUR)	85.000,00	ERDF amounts of assistance effectively paid to the specific fund, means the ERDF assistance committed in the funding agreement and paid-into the account of the specific fund. If a part of ERDF assistance has been withdrawn from the specific fund then, Managing authority should report a net ERDF amount (ERDF amount paid –ERDF amount withdrawn) in this section.
III.2.1.3*	ESF amounts of assistance committed in the funding agreement with Managing Authority (in EUR)	0	ESF allocation from this operational programme committed in the funding agreement signed between Managing authority and specific fund should be reported in this section.
III.2.1.4	ESF amounts of assistance paid to the specific fund (in EUR)	0	ESF amounts of assistance effectively paid to the specific fund, means the ESF assistance committed in the funding agreement and paid-into the account of the specific fund. If part of ESF assistance has been withdrawn from the specific fund then the MA should report a net ESF amount (ESF amount paid –ESF amount withdrawn) in this section.
III.2.2	Amounts of national co-financing paid to the specific fund		
III.2.2.1*	National public co-financing committed in the funding agreement with Managing Authority (in EUR)	125.883,64	National public co-financing constituting part of the Operational Programme committed in the funding agreement signed between Managing Authority and specific fund. Any other national public financing which do not constitute a part of Operational Programme contributions should not be reported.
III.2.2.2	National public co-financing paid to the specific fund (in EUR)	15.000,00	National public co-financing constituting part of the Operational Programme committed in the funding agreement and paid into the account of the specific fund.
III.2.2.3*	National private co-financing committed in the funding agreement with Managing Authority (in EUR)	0	National private co-financing constituting part of the Operational Programme committed in the funding agreement signed between Managing Authority and specific fund. National private co-financing means only this part of national private financing which is part of the OP resources [only for OPs under Article 53(1)(a) of General Regulation]. Any other national private financing which do not constitute part of Operational Programme contributions should not be reported.
III.2.2.4	National private co-financing paid to the specific fund (in EUR)	0	National private co-financing constituting part of the Operational Programme (only for OPs under Article 53(1)(a) of General Regulation) committed to the specific fund in the funding agreement and paid into the account of the specific fund. Any other national private financing which do not constitute part of Operational Programme contributions should not be reported.
III.2.3	Other ERDF or ESF Operational Programme(s) providing contributions to the specific fund	0	Titles and CCI numbers of other Operational Programme(s) contributing to the same specific fund should be reported in this section
III.3*	Amounts of other assistance paid to the specific fund outside this Operational Programme (in EUR)	0	This section relates to funding paid to the specific fund which does not constitute part of the Operational Programme concerned. As the national/ regional authorities or any other body or investor may decide to provide additional funding to a specific fund, the optional section III.3 cover this possibility.
III.4	Management costs and fees paid to the specific fund (in the meaning of Article 78(6)(d) of Council Regulation (EC) No 1083/2006) (in EUR)	0	Total amount of management costs and fees paid from Operational Programme contributions to the specific fund until 31 December 2012, in accordance with the conditions of the relevant funding agreement. Management costs and fees paid from other Operational Programmes contributing to the same specific fund should not be reported.

Programa Operacional de Valorização do Potencial Económico e Coesão Territorial da RAM

No.	Required information/data	Required format	Instruction
IV. Operational Programme contributions paid by financial engineering Instrument(s) to final recipients (Article 67(2)(j)(iv) of Council Regulation (EC) No 1083/2006)			
IV.1	Operational Programme contributions paid to final recipients in loans		If managing authority signed with the same specific fund more than one funding agreement for different loan products, the entire section IV.1 should be repeated as many times as many funding agreements for different loan products have been signed with this particular specific fund.
IV.1.1	Name of loan product	--	Name of loan product supported with Operational Programme resources and offered by specific fund (=financial intermediary) to final recipients. The name of loan product should not be confused with the name of the specific fund or the financial intermediary name.
IV.1.2*	Number of final recipients supported		
IV.1.2.1*	out of which large enterprises	--	Total number of large enterprises which signed a contract for loan product with the specific fund, and to which the latter disbursed a loan (or a part of loan) until the end of 2012. Based on the Commission Recommendation 2003/361/EC of 6 May 2003 and for purposes of this document, by "large enterprises" should be understood the enterprises with more than 250 employees and a turnover of > EUR 50 million / balance sheet total of > EUR 43 million.
IV.1.2.2*	out of which SMEs	--	Total number of small and medium-sized enterprises (SMEs) which signed a contract for loan product with the specific fund, and to which the latter disbursed a loan (or a part of loan) until the end of 2012. Definition of a "SME" according to Article 2.1 of the Commission Recommendation of 2003/361/EC of 6 May 2003, i.e. small and medium-sized enterprises (SMEs) is made up of enterprises which employ less than 250 persons and which have an annual turnover not exceeding EUR 50 million, and/or an annual balance sheet total not exceeding EUR 43 million.
IV.1.2.2.1*	out of which micro-enterprises	--	Total number of microenterprises which signed a contract for loan product with the specific fund, and to which the latter disbursed a loan (or a part of loan) until the end of 2012. Definition of a "microenterprise(s)" according to Article 2.3 of the Commission Recommendation of 2003/361/EC of 6 May 2003 i.e. enterprises which employs less than 10 persons and whose annual turnover and/or annual balance sheet total does not exceed EUR 2 million.
IV.1.2.3*	out of which individuals	--	Total number of individuals who signed a contract for loan product with the specific fund, and to whom the latter disbursed a loan (or a part of loan) until the end of 2012. "Individuals" means all natural persons not covered by the definition of enterprise in the Commission Recommendation 2003/361/EC of 6 May 2003 (Title I, Article 1 of the Annex 1) or not covered by the definition of legal person in the national legislation.
IV.1.2.4*	out of which urban projects	--	Total number of urban projects supported with loan. "Urban projects" means the projects included in the integrated plan for sustainable urban development and/or regeneration or structured in public-private partnerships.
IV.1.2.5*	out of which other recipients supported	--	Total number of other types of final recipients, which do not fall under the scope of sections IV.4.2.1* -IV.4.2.3*, but are supported with loan.
IV.1.3*	Number of loan contracts signed with final recipients	--	Number of loan contracts that the specific fund signed with final recipients (including the contracts for loans for which no disbursement took place)
IV.1.4*	Total value of loans committed in contracts signed with final recipients (in EUR)	--	Total value of loans in contracts signed with final recipients should be indicated. This amount should include Operational Programme contributions and other resources (e.g. commercial bank resources or additional regional contribution) which do not constitute part of OP.
IV.1.4.1*	out of which Operational Programme contributions	--	Operational Programme contributions assistance (i.e. ERDF/ESF +national public and private co-financing) committed in signed loans should be reported in this section. If the loans were also financed from other resources (e.g. commercial bank resources or additional regional contribution) which do not constitute part of the Operational Programme, those other resources should not be reported.
IV.1.5	Amounts of Operational Programme contributions paid to final recipients in loans (in EUR)	--	Amounts of Operational Programme contribution (i.e. ERDF/ESF + national public and private co-financing) should be indicated in the section. Other resources (e.g. commercial bank resources or additional regional contributions) which contribute to this product but do not constitute part of the Operational Programme should not be reported in this section. This section refers to the amounts of Operational Programme effectively disbursed, means paid into the account of the final recipients until the end of 2012. Resources returned to the operation from investments in final recipients are not considered amounts of Operational Programme contributions. Consequently, resources returned to the operation and reinvested in final recipients should not be reported in this section.
IV.1.5.1	out of which amounts of assistance from the Structural Funds (in EUR)	--	This section relates only to this part of amount indicated in section IV.1.5, which was provided from Structural Funds (= ERDF & ESF resources).
IV.1.6	Date of signature of funding agreement between Managing Authority and specific fund for this loan product	--	Date of signature of funding agreement between Managing authority and specific fund. Date format should be DD/MM/YYYY which will be automatically converted by SFC2007 to YYYY format.
IV.2	Operational Programme contributions paid to final recipients in guarantees		If managing authority signed with the same specific fund more than one funding agreement for different guarantee products, the entire section IV.2 should be repeated as many times as many funding agreements for different guarantee products have been signed with this particular specific fund.
IV.2.1	Name of guarantee product	--	Name of guarantee product supported with Operational Programme resources and offered by specific fund (=financial intermediary) to final recipients. The name of guarantee product should not be confused with the name of the specific fund or the financial intermediary name.
IV.2.2*	Number of final recipients supported		
IV.2.2.1*	out of which large enterprises	--	Total number of large enterprises to which the loans guaranteed with Operational Programme contribution were (fully or partially) disbursed until the end of 2012. Based on the Commission Recommendation 2003/361/EC of 6 May 2003 and for purposes of this document, by "large enterprises" should be understood the enterprises with more than 250 employees and a turnover of > EUR 50 million / balance sheet total of > EUR 43 million.
IV.2.2.2*	out of which SMEs	--	Total number of small and medium-sized enterprises (SMEs) to which the loans guaranteed with Operational Programme contribution were effectively (fully or partially) disbursed until the end of 2012. Definition of a "SME" according to Article 2.1 of the Commission Recommendation of 2003/361/EC of 6 May 2003, i.e. small and medium-sized enterprises (SMEs) is made up of enterprises which employ less than 250 persons and which have an annual turnover not exceeding EUR 50 million, and/or an annual balance sheet total not exceeding EUR 43 million.
IV.2.2.2.1*	out of which micro-enterprises	--	Total number of micro-enterprises to which the loans guaranteed with Operational Programme contribution were (fully or partially) disbursed until the end of 2012. Definition of a "microenterprises" according to Article 2.3 of the Commission Recommendation of 2003/361/EC of 6 May 2003 i.e. enterprises which employs less than 10 persons and whose annual turnover and/or annual balance sheet total does not exceed EUR 2 million.

Programa Operacional de Valorização do Potencial Económico e Coesão Territorial da RAM

No.	Required information/data	Required format	Instruction
IV.2.3*	out of which individuals	--	Total number of individuals to whom the loans guaranteed with Operational Programme contribution were (fully or partially) disbursed until the end of 2012. "Individuals" means all natural persons not covered by the definition of enterprise in the Commission Recommendation 2003/361/EC of 6 May 2003 (Title I, Article 1 of the Annex 1) or not covered by the definition of legal person in the national legislation.
IV.2.4*	out of which urban projects	--	Total number of urban projects to which the loans guaranteed with Operational Programme contribution were (fully or partially) disbursed until the end of 2012. "Urban projects" means the projects included in the integrated plan for sustainable urban development and/or regeneration or structured in public-private partnerships.
IV.2.2.5*	out of which other recipients supported	--	Total number of other types of final recipients, which do not fall under the scope of sections IV.4.2.1* -IV.4.2.3*, but to which the loans guaranteed with Operational Programme contribution were (fully or partially) disbursed until the end of 2012.
IV.2.3*	Amounts of Operational Programme contributions blocked for guarantee contracts signed with final recipients (in EUR)	--	Operational Programme contribution is not equal to the total value of guarantee(s). In line with section 4.1 of the Guidance Note on Financial Engineering Instruments (COCOF-10-0014-05 of 08/02/2011), amounts of Operational Programme contributions should be based on the appropriate multiplier ratio and cover only expected and unexpected losses from loans. Therefore, the amounts requested in this sections are the Operational Programme contributions blocked for guarantee contracts signed, irrespective whether the loan was disbursed or not.
IV.2.4	Amounts of Operational Programme contributions blocked for guarantee contracts for loans paid to final recipients (in EUR)	--	Operational Programme contribution is not equal to the total value of guarantee(s). In line with section 4.1 of the Guidance Note on Financial Engineering Instruments (COCOF-10-0014-05 of 08/02/2011), amounts of Operational Programme contributions should be based on the appropriate multiplier ratio and cover only expected and unexpected losses from loans. Therefore, the amounts requested in this sections are the Operational Programme contributions blocked for guarantee contracts signed (for guarantees provided and guarantees committed) for the loans which were disbursed by the end of 2012.
IV.2.4.1	out of which amounts of assistance from the Structural Funds (in EUR)	--	This section relates only to this part of the amount indicated under IV.2.4. which were provided from Structural funds (=ERDF or ESF resources).
IV.2.5*	Number of loans paid to final recipients in relation to guarantees contracts signed with final recipients	--	Number of loans disbursed until the end of 2012 in respect of which the guarantees supported from Operational Programme contributions have been committed/provided.
IV.2.6	Amount of loans actually paid to final recipients in relation to guarantees contracts signed (in EUR)	16.147.753,00	Total amount of loans guaranteed with OP resources and disbursed to final recipients.
IV.2.7	Date of signature of funding agreement between Managing Authority and specific fund for this guarantee product	01-03-2010	Date of signature of funding agreement between Managing authority and specific fund. Date format should be DD/MM/YYYY which will be automatically converted by SFC2007 to YYYY format.
IV.3	Operational Programme contributions paid to final recipients in equity/venture capital		
IV.3.1	Name of equity/venture capital product	--	Name of equity/venture capital product supported with Operational Programme resources and offered by specific fund (=financial intermediary) to final recipients. The name of equity product should not be confused with the name of the specific fund or the financial intermediary name.
IV.3.2*	Number of final recipients supported		
IV.3.2.1*	out of which large enterprises	--	Total number of large enterprises which signed a contract for equity/venture capital product with the specific fund, and to which the latter effectively made investment until the end of 2012. Based on the Commission Recommendation 2003/361/EC of 6 May 2003 and for purposes of this document, by "large enterprises" should be understood the enterprises with more than 250 employees and a turnover of > EUR 50 million / balance sheet total of > EUR 43 million.
IV.3.2.2*	out of which SMEs	--	Total number of small and medium-sized enterprises (SMEs) which signed a contract for equity/venture capital product with the specific fund, and to which the latter effectively made investment until the end of 2012. Definition of a "SME" according to Article 2.1 of the Commission Recommendation of 2003/361/EC of 6 May 2003, i.e. small and medium-sized enterprises (SMEs) is made up of enterprises which employ less than 250 persons and which have an annual turnover not exceeding EUR 50 million, and/or an annual balance sheet total not exceeding EUR 43 million.
IV.3.2.2.1*	out of which micro-enterprises	--	Total number of microenterprises which signed a contract for equity/venture capital product with the specific fund, and to which the latter effectively made investment (or a part of it) until the end of 2012. Definition of a "microenterprises" according to Article 2.3 of the Commission Recommendation of 2003/361/EC of 6 May 2003 i.e. enterprises which employs less than 10 persons and whose annual turnover and/or annual balance sheet total does not exceed EUR 2 million.
IV.3.2.3*	out of which urban projects	--	Total number of urban projects supported with equity/venture capital product. "Urban projects" means the projects included in the integrated plan for sustainable urban development and/or regeneration or structured in public-private partnerships.
IV.3.2.4*	out of which other recipients supported	--	Total number of other types of final recipients, which do not fall under the scope of sections IV.4.2.1* -IV.4.2.3*, but to which the specific fund effectively made investment until the end of 2012.
IV.3.3*	Number of equity/venture capital investments made in line with agreements signed between Managing authority and specific (equity/venture capital) fund	--	Number of agreements with final recipients for which investment was made by end of 2012.
IV.3.4	Amounts of Operational Programme contributions paid to investments made in line with agreements (in EUR)	--	Amounts of Operational Programme contribution (i.e. ERDF/ESF + national public and private co-financing), paid to final recipients should be indicated in the section. Other resources (e.g. commercial bank resources or additional regional contributions) which contribute to this product but do not constitute part of the Operational Programme should not be reported in this section. This section refers to the amounts of Operational Programme effectively disbursed, means paid into the account of the final recipients until the end of 2012. Resources returned to the operation from investments in final recipients are not considered amounts of Operational Programme contributions. Consequently, resources returned to the operation and reinvested in final recipients should not be reported in this section.
IV.3.4.1	out of which amounts of assistance from the Structural Funds (in EUR)	--	This section relates only to this part of amount indicated in section IV.3.4, which was provided from Structural Funds (=ERDF & ESF resources).
IV.3.5	Date of signature of funding agreement between Managing Authority and specific fund for this equity/venture capital product	--	Date of signature of funding agreement between Managing authority and specific fund. Date format should be DD/MM/YYYY which will be automatically converted by SFC2007 to YYYY format.

Programa Operacional de Valorização do Potencial Económico e Coesão Territorial da RAM

No.	Required information/data	Required format	Instruction
IV.4	Operational Programme contributions paid to final recipients in other financial products		<p>"Other financial product" means the products other than those covered by the provisions under sections IV.1.1, IV.2.1, IV.3.1 of this template. Under section IV.4 the products like guarantee fee subsidies, interest rate subsidies and other products in line with section 4.3 of the Guidance Note on Financial Engineering Instruments (COCOF-10-0014-05 of 08/02/2011) should be reported.</p> <p>If managing authority signed with the same specific fund more than one funding agreement for different other financial products, the entire section IV.4 should be repeated as many times as many funding agreements for other financial product have been signed with this specific fund.</p>
IV.4.1	Name of other financial product	Bonificação da comissão de garantia.	Name of other financial product supported with Operational Programme resources and offered by specific fund (=financial intermediary) to final recipients or for the benefit of final recipients. The name of other product should not be confused with the name of the specific fund or the financial intermediary name.
IV.4.2*	Number of final recipients supported		
IV.4.2.1*	out of which large enterprises	0	Total number of large enterprises supported with other financial product. Based on the Commission Recommendation 2003/361/EC of 6 May 2003 and for purposes of this document, by "large enterprises" should be understood the enterprises with more than 250 employees and a turnover of > EUR 50 million / balance sheet total of > EUR 43 million.
IV.4.2.2*	out of which SMEs	225	Total number of small and medium-sized enterprises (SMEs) supported with other financial product. Definition of a "SME" according to Article 2.1 of the Commission Recommendation of 2003/361/EC of 6 May 2003, i.e. small and medium-sized enterprises (SMEs) is made up of enterprises which employ less than 250 persons and which have an annual turnover not exceeding EUR 50 million, and/or an annual balance sheet total not exceeding EUR 43 million.
IV.4.2.2.1*	out of which micro-enterprises	170	Total number of micro-enterprises supported with other financial product. Definition of a "microenterprises" according to Article 2.3 of the Commission Recommendation of 2003/361/EC of 6 May 2003 i.e. enterprises which employs less than 10 persons and whose annual turnover and/or annual balance sheet total does not exceed EUR 2 million.
IV.4.2.3*	out of which individuals	0	Total number of individuals supported with other financial product. "Individuals" means all natural persons not covered by the definition of enterprise in the Commission Recommendation 2003/361/EC of 6 May 2003 (Title I, Article 1 of the Annex 1) or not covered by the definition of legal person in the national legislation.
IV.4.2.4*	out of which urban projects	0	Total number of urban projects supported with other financial product. "Urban projects" means the projects included in the integrated plan for sustainable urban development and/or regeneration or structured in public-private partnerships.
IV.4.2.5*	out of which other recipients supported	0	Total number of other types of final recipients, which do not fall under the scope of sections IV.4.2.1* -IV.4.2.3*, but are supported with other financial product.
IV.4.3	Amounts of Operational Programme contributions paid to the final recipients (in EUR)	0	<p>Amounts of Operational Programme contribution i.e. ERDF/ESF + national public and private co-financing, paid to final recipients or paid for the benefit of final recipients (in a case when the subsidy is paid directly to the financial intermediary), should be indicated in the section. Other resources (e.g. commercial bank resources or additional regional contributions) which contribute to this product but do not constitute part of the Operational Programme should not be reported in this section.</p> <p>This section refers to the amounts of Operational Programme effectively disbursed, means paid into the account of the final recipients or to the benefit of final recipients, until the end of 2012. Resources returned to the operation from investments in final recipients are not considered amounts of Operational Programme contributions. Consequently, resources returned to the operation and either reinvested in final recipients or paid to final recipients or for the benefit of final recipients) should not be reported in this section.</p>
IV.4.3.1	out of which amounts of assistance from the Structural Funds (in EUR)	0	This section relates only to this part of amount indicated in section IV.4.3, provided from Structural Funds (ERDF and ESF) and paid to final recipients or paid for the benefit of final recipients until the end of 2012.
IV.4.4*	Number of other financial products provided to final recipients	212	Total number of final recipients supported with other financial product.
IV.4.5	Date of signature of funding agreement between Managing Authority and specific fund for this (other) financial product	31-10-2011	Date of signature of funding agreement between Managing authority and specific fund. Date format should be DD/MM/YYYY which will be automatically converted by SFC2007 to YYYY format.
IV.5	Indicators		
IV.5.1*	Number of jobs created	0	Core indicator n°1 for ERDF and CF at OP level (definition: gross direct jobs created, full time equivalents, Source: "Working Document No. 7. Indicative Guidelines on evaluation methods: Reporting on core indicators for the European Regional Development Fund and the Cohesion Fund" (http://ec.europa.eu/regional_policy/sources/docoffic/working/sf2000_en.htm))

* Opcional

Anexo VII Indicadores de Monitorização Estratégica Ambiental e de Sustentabilidade

Ref ^a Indicador	Unid.	Indicador	Realização Contratada (31.12.2013)
FCOMP-04-025	%	Redução do número de contactos necessários entre o cidadão e/ou as empresas e a AP em processos administrativos (*)	n.a
FCOMP-04-026	%	Taxa de desmaterialização dos serviços da administração pública (*)	n.a
FC-ICN-Anual-017_a	MWh	Consumo energético antes da implementação do projeto	(**)
FC-ICN-Anual-017_b	MWh	Consumo energético após a implementação do projeto	(**)
CORE-024	MWh	Capacidade suplementar de produção de energia a partir de fontes renováveis (em MWh)	0
FC-ICN-AAE-001	nº	População servida pelas lojas do cidadão, centros multisserviços e balcões únicos	0
FC-ICN-AAE-002	nº	Serviços on-line orientados para empresas disponibilizados por entidades públicas	n.d.
FC-ICN-AAE-003	nº	Redução dos tempos médios de espera em serviços públicos	n.a
FC-ICN-AAE-006	nº	Estratégias de Eficiência Coletiva reconhecidas, por tipo de estratégia (polos de competitividade e tecnologia, outros clusters, PROVERE, ARDU)	n.a
VT-ICN -Anual - 019	ton/ano	Quantidade de RUB valorizada organicamente por ano	n.a
VT-ICN -Anual - 23	ha	Área classificada abrangida por intervenções de gestão ativa de espaços protegidos e classificados	n.a
VT-ICN -Anual - 024	Nº	População abrangida por Planos de emergência de proteção civil	0
VT-ICN -Anual - 027	Nº	População abrangida por operações de regeneração urbana	195.590
VT-ICN -Anual - 028	m2	Área intervencionada por operações de regeneração urbana	195.795
VT-ICN -Anual - 032	Nº	População abrangida por unidades de saúde	268.000
CORE -022	Nº	Acréscimo de população servida por intervenções de expansão de sistemas de transporte urbanos	1.500
CORE -025	Nº	Acréscimo de população servida nos sistemas de abastecimento de água intervencionados	18.612
CORE -026	Nº	Acréscimo de população servida nos sistemas de drenagem e tratamento de águas residuais intervencionados	20.450
CORE -029	KM2	Área reabilitada (em km2) no âmbito de intervenções de recuperação de passivos ambientais (áreas degradadas e contaminadas)	n.a
CORE -030	CO2 equivalentes, kt	Redução de emissões de gases com efeito de estufa (CO2 equivalentes, kt)	400,75
VT-ICN-AAE-018	%	Variação na taxa de desvio de RUB para aterro	n.a.
VT-ICN-AAE-023	km	Extensão de costa intervencionada para redução do risco associado à dinâmica costeira	n.a.
VT-ICN-AAE-024	km	Extensão de costa intervencionada para contenção ou diminuição da ocupação antrópica em área de risco	n.a.
VT-ICN-AAE-025	km2	Grau de cobertura do território por planos de emergência	n.a.
CORE - 037	média por ano	Nº de alunos que beneficiam das intervenções (Educação)	42.500
CORE - 041	Nº	Nº de projetos dirigidos aos jovens e às minorias, que visam promover a oferta de serviços para a igualdade de oportunidades e a inclusão social	13

(*) Apuramento obrigatório pelo POFC e recomendado para os PO Regionais.

(**) Metodologia de cálculo em consolidação. O indicador deverá ser preenchido como não disponível (n.d).

Nota: A rescisão, em 19.07.2012, do projeto MADFDR-01-0143-FEDER-000006 - Unidade de captura e uso biológico de CO2 com valorização energética, implicou uma redução na realização contratada no indicador "CORE-030 - Redução de emissões de gases com efeito de estufa (CO2 equivalentes, kt) de 456 para 401. No entanto, por lapso, no Relatório Anual de Execução de 2012 não se procedeu à correção do valor contratado deste indicador.

Anexo VIII Resumo Implementação Física - Indicadores de Eixo - Anexo VI do Regulamento (CE) n.º 846/2009

[illegible]

[illegible]

[illegible]

Exo Prioritário / Áreas Temáticas	Indicadores Exo (alínea c do n.º 1 do artigo 37º do Regulamento (CE) n.º 1083/2006)		2007	2008	2009	2010	2011	2012	2013	2014	2015	Total	
Exo IV - Coesão Territorial e Governação	Acréscimo da capacidade de acolhimento de passageiros	Realização Contratada	0	0	100%	100%	100%	100%	100%				
		Realização Executada	0	0	0	0	100%	100%	100%				
		Metas	-	-	-	20%	-	-	-	-	-	100%	
		Valor de Referência / Situação de Partida	n.a.	n.a.	n.a.	n.a	n.a.	n.a.	n.a.	n.a.			
	Investimento alavancado na área da cultura e lazer	Realização Contratada	0	0	1,74	2,21	2,21	1,75	1,77				
		Realização Executada	0	0	0	0	0,97	1,13	1,21				
		Metas	-	-	-	2	-	-	-	-	-	2,2	
		Valor de Referência / Situação de Partida	n.a.	n.a.	n.a.	n.a	n.a.	n.a.	n.a.	n.a.			
	Alunos/Formandos abrangidos pelos estabelecimentos de ensino apoiados	Realização Contratada	0	0	2.942	5.940	6.151	6.151	7.151				
		Realização Executada	0	0	0	0	3.715	3.926	7.357				
		Metas	-	-	-	1.020	-	-	-	-	-	7.000	
		Valor de Referência / Situação de Partida	n.a.	n.a.	n.a.	n.a	n.a.	n.a.	n.a.	n.a.			
	Redução do tempo de viagem	Realização Contratada	0	0	0	0	68%	68%	68%				
		Realização Executada	0	0	0	0	68%	68%	68%				
		Metas	-	-	-	73%	-	-	-	-	-	73%	
		Valor de Referência / Situação de Partida	n.a.	n.a.	n.a.	n.a	n.a.	n.a.	n.a.	n.a.			
	População abrangida por projetos de reabilitação urbana e rural	Realização Contratada	0	0	10.650	46.352	53.064	195.593	195.593				
		Realização Executada	0	0	0	0	23.727	145.619	174.956				
		Metas	-	-	-	21.740	-	-	-	-	-	56.360	
		Valor de Referência / Situação de Partida	n.a.	n.a.	n.a.	n.a	n.a.	n.a.	n.a.	n.a.			
Exo V - Compensação dos Sobrecustos da Ultraperiferidade	Grau de representatividade das micro e pequenas empresas	Realização Contratada	0	0	0	100%	91%	92%	91%				
		Realização Executada	0	0	0	99%	97%	95%	90%				
		Metas	-	-	-	65%	-	-	-	-	-	65%	
		Valor de Referência / Situação de Partida	n.a.	n.a.	n.a.	n.a.	n.a.	n.a.	n.a.	n.a.			
	Redução nos (sobre)custos de gestão de resíduos, decorrente de projetos apoiados	Realização Contratada	0	0	0	35%	35%	35%	35%				
		Realização Executada	0	0	0	16%	35%	35%	35%				
		Metas	-	-	-	50%	-	-	-	-	-	35%	
		Valor de Referência / Situação de Partida	n.a.	n.a.	n.a.	n.a.	n.a.	n.a.	n.a.	n.a.			
	Redução do tempo de viagem, decorrente de projetos apoiados	Realização Contratada	0	0	80%	80%	80%	80%	80%				
		Realização Executada	0	0	0	0	80%	80%	80%				
		Metas	-	-	-	83%	-	-	-	-	-	83%	
		Valor de Referência / Situação de Partida	n.a.	n.a.	n.a.	n.a	n.a.	n.a.	n.a.	n.a.			
Exo VI - Assistência Técnica	Execução da programação financeira relativa ao ano n-3 (ano n-2 a partir de 2011)	Realização Contratada	0	0	100%	100%	100%	100%	100%				
		Realização Executada	0	0	0	0	196%	141%	103%				
		Metas	-	-	-	100%	-	-	-	-	-	100%	
		Valor de Referência / Situação de Partida	n.a.	n.a.	n.a.	n.a	n.a.	n.a.	n.a.	n.a.			
	Visitas ao sítio internet	Realização Contratada	0	0	1.600	1.600	2.550	2.550	2.550				
		Realização Executada	0	0	3.200	4.394	8.129	7.351	8.228				
		Metas	-	-	-	4.000	-	-	-	-	-	4.000	
		Valor de Referência / Situação de Partida	n.a.	n.a.	n.a.	n.a	n.a.	n.a.	n.a.	n.a.			
	Tempo médio de análise de candidaturas	Realização Contratada	0	0	45	45	45	45	45				
		Realização Executada	0	0	20,48	21,37	26,71	30	31				
		Metas	-	-	-	45	-	-	-	-	-	45	
		Valor de Referência / Situação de Partida	n.a.	n.a.	n.a.	n.a	n.a.	n.a.	n.a.	n.a.			

Anexo IX Resumo Implementação Física - Indicadores Comuns Comunitários - Anexo VI do Regulamento (CE) n.º 846/2009

Eixo Prioritário / Áreas Temáticas		Indicadores Comuns Comunitários (core indicators)	2007	2008	2009	2010	2011	2012	2013	2014	2015	Total
Emprego criado	1. Empregos criados (empregos diretos criados, em equivalente tempo inteiro)	Realização Contratada	0	72	550	1.303	1.612	1.657	2.059			
		Realização Executada	0	0	7	21	514	683	752			
		Metas	-	-	-	-	-	-	-		1.600	
	2. dos quais: homens	Realização Contratada	0	25	258	631	783	823	1.020			
		Realização Executada	0	0	2	10	285	366	399			
		Metas	-	-	-	-	-	-	-		n.d.	
	3. dos quais: mulheres	Realização Contratada	0	47	292	672	829	834	1.039			
		Realização Executada	0	0	5	11	229	317	353			
		Metas	-	-	-	-	-	-	-		n.d.	
Investigação e Desenvolvimento Tecnológico	4. N.º de projetos de I&DT	Realização Contratada	0	1	8	15	19	23	26			
		Realização Executada	0	1	8	11	13	15	20			
		Metas	-	-	-	-	-	-	-		31	
	5. N.º de projetos de cooperação empresas-instituições de investigação	Realização Contratada	0	0	1	4	6	8	10			
		Realização Executada	0	0	1	1	1	2	7			
		Metas	-	-	-	-	-	-	-		7	
	6. Empregos na investigação criados	Realização Contratada	0	0	5	5	5	5	27			
		Realização Executada	0	0	0	0	0	0	2			
		Metas	-	-	-	-	-	-	-		25	
Ajudas diretas ao Investimento nas PME	7. N.º de projetos	Realização Contratada	0	2	34	95	175	209	293			
		Realização Executada	0	0	6	22	47	114	182			
		Metas	-	-	-	-	-	-	-		230	
	8. dos quais: n.º de start-ups apoiadas (empresas com menos de dois anos)	Realização Contratada	0	1	17	43	72	89	133			
		Realização Executada	0	0	3	9	25	48	77			
		Metas	-	-	-	-	-	-	-		95	
	9. Empregos criados (em equivalente tempo inteiro)	Realização Contratada	0	5	90	433	712	745	1.076			
		Realização Executada	0	0	7	21	131	244	244			
		Metas	-	-	-	-	-	-	-		700	
	10. Investimento total induzido (em milhões de euros)	Realização Contratada	0	0,19	5,72	13,49	35,77	36,99	58,68			
		Realização Executada	0	0	0,32	1,56	3,80	19,64	27,52			
		Metas	-	-	-	-	-	-	-		40	
Sociedade de Informação	11. N.º de projetos	Realização Contratada	0	1	6	6	10	10	10			
		Realização Executada	0	1	6	6	10	10	10			
		Metas	-	-	-	-	-	-	-		11	
	12. Acréscimo de população com acesso à banda larga	Realização Contratada	0	0	0	0	65.500	65.500	65.500			
		Realização Executada	0	0	0	0	33.667	33.667	65.500			
		Metas	-	-	-	-	-	-	-		55.000	

[illegible]

[illegible]

Programa Operacional de Valorização do Potencial Económico e Coesão Territorial da RAM

Elxo Prioritário / Áreas Temáticas	Indicadores Comuns Comunitários (core Indicators)	2007	2008	2009	2010	2011	2012	2013	2014	2015	Total
Saúde	38. N.º de projetos	Realização Contratada	0	0	0	2	4	4	5		-
		Realização Executada	0	0	0	2	4	4	5		
		Metas	-	-	-	-	-	-		5	
Reabilitação Urbana	39. N.º de projetos que asseguram a sustentabilidade e melhoram a atratividade das cidades	Realização Contratada	0	2	8	8	5	8	8		-
		Realização Executada	0	2	8	8	5	8	8		
		Metas	-	-	-	-	-	-		12	
Competitividade das Cidades	40. N.º de projetos que visam estimular a atividade empresarial, o empreendedorismo e a utilização das novas tecnologias	Realização Contratada	0	0	8	8	13	15	15		-
		Realização Executada	0	0	8	8	13	15	15		
		Metas	-	-	-	-	-	-		17	
Inclusão Social	41. N.º de projetos dirigidos aos jovens e às minorias, que visam promover a oferta de serviços para a igualdade de oportunidades e a inclusão social	Realização Contratada	0	1	11	12	12	12	13		-
		Realização Executada	0	1	11	12	12	12	13		
		Metas	-	-	-	-	-	-		15	

Nota:

O apuramento dos indicadores constantes neste Anexo nem sempre coincide com os indicadores do eixo, atendendo a que, de acordo com o texto do Programa, estes podem ser alimentados por vários eixos. A título de exemplo o "core 13 - n.º. de projetos" (transportes) tem o contributo dos eixos III, IV e V (ver Quadros 42, 46 e 50).

Foi detetado um lapso nos valores apurados para o ano de 2012, relativos aos CORE 1, 2 e 9, pelo que, procedeu-se à sua correção no presente relatório.

Programa Operacional de Valorização do Potencial Económico e Coesão Territorial da RAM

Anexo X Operações aprovadas por Eixo Prioritário até 31.12.2013 (valores acumulados)

Unidade: Euros

Designação do Eixo Prioritário	Candidatura / Operação					Identificação do Beneficiário			Montantes Aprovados			
	Código	Designação	Tipo	Estado	Localização (NUT II/NUT III)	Tipologia	NIF	Designação	Investimento/ Custo Total Elegível	Despesa Pública	Fundo Comunitário	Montante Fundo de tipologia FSE
	1	2	3	4	5	6	7	8	9	10	11	12
Programa Intervir+									807.938.953	405.229.467	319.588.059	42.853
Eixo I - Inovação, Desenvolvimento Tecnológico e Sociedade do Conhecimento									53.332.736	41.032.351	35.895.310	0
Incentivos Diretos e Indiretos às Empresas	MADFDR-01-0112-FEDER-000003	Prestação serviços de concepção, design e produção de instalações interactivas	4	9	300	205	511 281 897	Wowsystems Informática Lda.	198.056	99.028	99.028	0
Incentivos Diretos e Indiretos às Empresas	MADFDR-01-0112-FEDER-000005	Projecto inovador na área do surf	4	9	300	205	511 284 039	Rod Island Surf Shop, Sociedade Unipessoal, Lda.	17.422	8.711	8.711	0
Incentivos Diretos e Indiretos às Empresas	MADFDR-01-0112-FEDER-000007	Automização documental com a vista à optimização integrada de processos	4	9	300	204	511 284 748	Endémica - Tecnologia, Inovação e Processos Sociedade Unipessoal, Lda.	199.864	99.932	99.932	0
Incentivos Diretos e Indiretos às Empresas	MADFDR-01-0112-FEDER-000010	Criação de uma lavandaria Low Cost	4	9	300	205	508 743 648	Local Visível, Lda.	106.213	53.107	53.107	0
Incentivos Diretos e Indiretos às Empresas	MADFDR-01-0112-FEDER-000013	Serviços Certificação acústica, eficiência energética de Edifícios; Mapas Ruído; Consut. Qualidade	4	4	300	205	511 284 780	Certiram - Projectos e Certificação de Edifícios, Lda.	74.689	37.344	37.344	0
Incentivos Diretos e Indiretos às Empresas	MADFDR-01-0112-FEDER-000014	Constituição de empresa, para fabricação de próteses.	4	9	300	205	508 882 524	LPM - Laboratório de Protese Dentária, Lda.	149.775	74.887	74.887	0
Incentivos Diretos e Indiretos às Empresas	MADFDR-01-0112-FEDER-000015	Fornecimento de um Sistema Integrado Gestão Segurança	4	9	300	203	511 285 809	S4I - Securaty 4 Integration, Lda.	172.940	86.470	86.470	0
Incentivos Diretos e Indiretos às Empresas	MADFDR-01-0112-FEDER-000016	Abertura de uma nova loja e criação e desenvolvimento de uma nova gama de serviços	4	9	300	205	508 960 959	Just Business, Unipessoal, Lda.	57.869	28.934	28.934	0
Incentivos Diretos e Indiretos às Empresas	MADFDR-01-0112-FEDER-000018	Prestação de Serviços Personalizados apoiados nas Tecnologias de Informação de carácter Inovador	4	4	300	205	508 913 772	Your Emotion, Lda.	136.600	68.300	68.300	0
Incentivos Diretos e Indiretos às Empresas	MADFDR-01-0112-FEDER-000020	Criação de empresa no sector das tecnologias de informação	4	4	300	204	509 078 028	Elaconta Madeira - Informática, Lda.	170.490	85.245	85.245	0
Incentivos Diretos e Indiretos às Empresas	MADFDR-01-0112-FEDER-000024	Uma idela inovadora na RAM, o saco de pão.	4	4	300	205	509 079 270	PubliCM, Unipessoal, Lda.	38.210	19.105	19.105	0
Incentivos Diretos e Indiretos às Empresas	MADFDR-01-0112-FEDER-000025	Emissão de conteúdos visuais através da Internet	4	4	300	205	509 048 234	Desenquadrado - Multimédia e Comunicação - Unipessoal, Lda.	44.595	22.298	18.953	0
Incentivos Diretos e Indiretos às Empresas	MADFDR-01-0112-FEDER-000029	Abertura de uma nova loja com serviço inovador	4	9	300	205	509 191 460	Maria Alexandra Cardoso, Unipessoal, Lda.	72.826	43.695	43.695	0
Incentivos Diretos e Indiretos às Empresas	MADFDR-01-0112-FEDER-000030	Qualiram - Serviços de Consultoria	4	9	300	205	509 385 060	Sonia Marcia Gonçalves Unipessoal, Lda.	24.886	14.932	14.932	0
Incentivos Diretos e Indiretos às Empresas	MADFDR-01-0112-FEDER-000032	Empresa de publicidade e serviços multimédia	4	4	300	204	509 187 188	Twist - Multimédia, Lda	100.510	60.306	60.306	0
Incentivos Diretos e Indiretos às Empresas	MADFDR-01-0112-FEDER-000034	Editoria livros a preços reduzidos em circuito tradicional e plataformas digitais	4	4	300	202	509 182 704	Euthália Editora, Lda.	225.212	135.127	135.127	0
Incentivos Diretos e Indiretos às Empresas	MADFDR-01-0112-FEDER-000035	Criação de uma nova empresa com processo inovador de fabrico	4	4	300	205	509 315 917	Rebeldes Sabores, Lda.	125.369	75.221	63.938	0

Programa Operacional de Valorização do Potencial Económico e Coesão Territorial da RAM

Designação do Eixo Prioritário	Candidatura / Operação					Identificação do Beneficiário			Montantes Aprovados			
	Código	Designação	Tipo	Estado	Localização (NUT II/NUT III)	Tipologia	NIF	Designação	Investimento/ Custo Total Elegível	Despesa Pública	Fundo Comunitário	Montante Fundo de tipologia FSE
	1	2	3	4	5	6	7	8	9	10	11	12
Incentivos Diretos e Indiretos às Empresas	MADFDR-01-0112-FEDER-000036	Abertura de uma nova loja com serviço inovador	4	4	300	205	509 336 817	Alves e Camacho, Lda.	38.898	23.339	23.339	0
Incentivos Diretos e Indiretos às Empresas	MADFDR-01-0112-FEDER-000040	Turismo científico e de conservação e ecoturismo	4	4	300	205	509 529 453	MFF - Ecoturismo, Biologia e Conservação Unipessoal, Lda.	64.455	38.673	38.673	0
Incentivos Diretos e Indiretos às Empresas	MADFDR-01-0112-FEDER-000041	Criação de soluções de automação industrial	4	4	300	205	509 380 794	RC Automação, Lda.	128.179	76.908	65.371	0
Incentivos Diretos e Indiretos às Empresas	MADFDR-01-0112-FEDER-000042	Formação de um centro de diagnóstico oftalmológico diferenciado e inovador	4	4	300	205	509 210 368	Oftalmad, Lda.	247.280	148.368	148.368	0
Incentivos Diretos e Indiretos às Empresas	MADFDR-01-0112-FEDER-000045	Soluções tecnológicas de serviços relacionados com eficiência energética	4	4	300	205	509 323 936	VIVAPower - Nova, Lda.	247.809	148.685	148.685	0
Incentivos Diretos e Indiretos às Empresas	MADFDR-01-0112-FEDER-000046	Desenvolvimento, consultoria e manutenção de software de soluções de eficiência energética	4	4	300	205	509 322 662	Vivapower - Showrooms, Lda.	237.463	142.478	121.106	0
Incentivos Diretos e Indiretos às Empresas	MADFDR-01-0112-FEDER-000047	Criação de uma nova empresa com serviço inovador na área da mediação.	4	4	300	205	509 314 090	Buildingfix - Mediação de Obras, Lda.	53.166	31.899	31.899	0
Incentivos Diretos e Indiretos às Empresas	MADFDR-01-0112-FEDER-000048	Optimização energética das infra-estruturas	4	4	300	205	509 176 100	Fluxo de Luz, Lda.	130.574	78.344	78.344	0
Incentivos Diretos e Indiretos às Empresas	MADFDR-01-0112-FEDER-000049	Solução informática de gestão de vendas	4	4	300	205	509 397 425	Silverspheres, Lda.	249.906	149.944	149.944	0
Incentivos Diretos e Indiretos às Empresas	MADFDR-01-0112-FEDER-000052	Plataforma integrada de serviços, disponível online.	4	4	300	205	509 556 710	Globness Solutions - Gestão de Projectos, Lda.	223.890	134.334	134.334	0
Incentivos Diretos e Indiretos às Empresas	MADFDR-01-0112-FEDER-000055	Desenvolvimento de uma plataforma electrónica que se destina à fidelização do cliente/utente	4	4	300	204	509 564 550	Complementar Madeira - Consultoria em Marketing e Sistemas de Informação, Lda.	236.405	141.843	141.843	0
Incentivos Diretos e Indiretos às Empresas	MADFDR-01-0112-FEDER-000057	Criação Unidade empresarial para a Monitorização, limpeza e protecção das zonas marinhas costeiras	4	4	300	205	509 629 830	Waterfriends, Lda.	249.135	149.481	149.481	0
Incentivos Diretos e Indiretos às Empresas	MADFDR-01-0112-FEDER-000058	Intermediação através da internet no aluguer de curta duração de apartamentos.	4	4	300	205	509 375 499	An Island Apart, Lda.	26.143	15.686	15.686	0
Incentivos Diretos e Indiretos às Empresas	MADFDR-01-0112-FEDER-000064	Exploração de uma embarcação de recreio com um conceito de Restaurante Flutuante	4	4	300	205	509 651 933	Maria Zita França, Unipessoal, Lda.	236.418	141.851	141.851	0
Incentivos Diretos e Indiretos às Empresas	MADFDR-01-0112-FEDER-000065	Centro Comercial Online	4	4	300	205	509 800 297	Climblevel - Centro Online e Web Marketing, Lda.	12.751	7.650	7.650	0
Incentivos Diretos e Indiretos às Empresas	MADFDR-01-0112-FEDER-000066	Oferta de um novo serviço	4	4	300	205	509 599 907	Get Start - Consultores e Formação, Lda.	94.461	56.677	48.175	0
Incentivos Diretos e Indiretos às Empresas	MADFDR-01-0112-FEDER-000067	Abertura de Laboratório de Prótese Dentária	4	4	300	205	509 409 830	Eficaz Ajuste - Serviços de Prótese Dentária, Lda.	83.254	49.952	49.952	0
Incentivos Diretos e Indiretos às Empresas	MADFDR-01-0112-FEDER-000070	Abertura de um Ginásio	4	4	300	205	510 074 251	HAPPINESS RHYTHM - LDA	249.552	149.731	149.731	0
Incentivos Diretos e Indiretos às Empresas	MADFDR-01-0112-FEDER-000071	Network Invaders	4	4	300	205	510 121 136	Network Invaders, Unipessoal, Lda (Zona Franca da Madeira)	188.755	113.253	113.253	0
Incentivos Diretos e Indiretos às Empresas	MADFDR-01-0112-FEDER-000072	Exploração comercial de uma aplicação para dispositivos móveis	4	4	300	205	510 121 152	Techswan, Lda.	202.430	121.458	121.458	0

Programa Operacional de Valorização do Potencial Económico e Coesão Territorial da RAM

Designação do Eixo Prioritário	Candidatura / Operação					Identificação do Beneficiário			Montantes Aprovados			
	Código	Designação	Tipo	Estado	Localização (NUT II/NUT III)	Tipologia	NIF	Designação	Investimento/ Custo Total Elegível	Despesa Pública	Fundo Comunitário	Montante Fundo de tipologia FSE
	1	2	3	4	5	6	7	8	9	10	11	12
Incentivos Diretos e Indiretos às Empresas	MADFDR-01-0112-FEDER-000073	Aluguer de Equipamentos BABY ON BOARD	4	4	300	202	509 900 313	Paula Brito Abrantes, Unipessoal, Lda.	79.830	47.898	47.898	0
Incentivos Diretos e Indiretos às Empresas	MADFDR-01-0112-FEDER-000074	Criação de uma plataforma web de produção audiovisual	4	4	300	205	509 910 220	Marítimo da Madeira TV Unipessoal, Lda.	236.809	142.085	120.772	0
Incentivos Diretos e Indiretos às Empresas	MADFDR-01-0112-FEDER-000075	Clínica dentária com especialização na área de periodontologia (actualmente inexistente na R.A.M.)	4	4	300	205	509 791 735	Joanna A Quintal - Medicina Dentária Unipessoal, Lda.	189.242	113.545	113.545	0
Incentivos Diretos e Indiretos às Empresas	MADFDR-01-0112-FEDER-000076	Desenvolvimento e implementação de soluções de telemetria e telecontrolo	4	4	300	205	509 888 585	Ribatel Telemetrics, Lda.	247.737	148.642	148.642	0
Incentivos Diretos e Indiretos às Empresas	MADFDR-01-0112-FEDER-000077	Implementação de franchising Gymboree na Madeira	4	4	300	205	509 804 411	GBR, Lda.	167.285	100.371	100.371	0
Incentivos Diretos e Indiretos às Empresas	MADFDR-01-0112-FEDER-000078	Start up com serviço de vanguarda e inovador utilizando tecnologia de ponta para eventos.	4	4	300	204	509 899 323	Futurebox, Lda.	185.721	111.433	94.718	0
Incentivos Diretos e Indiretos às Empresas	MADFDR-01-0112-FEDER-000080	Criação de um centro de tratamento haloterapia	4	4	300	205	509 929 842	Secret Feel Well - Centro de Terapias e Bem Estar, Lda.	246.290	147.774	125.608	0
Incentivos Diretos e Indiretos às Empresas	MADFDR-01-0112-FEDER-000081	Criação de um sistema paralelo de computadores interligados e virtualizados num só computador.	4	4	300	205	510 088 791	Narede3.0, Lda.	133.666	80.200	80.200	0
Incentivos Diretos e Indiretos às Empresas	MADFDR-01-0112-FEDER-000082	Desenvolvimento e comercialização de um sistema inovador e integrado de gestão de filas.	4	4	300	205	510 038 417	SIGEFÉ - Sistemas de Gestão de Filas de Espera e Tecnologias de Informação, Lda.	247.219	148.331	126.082	0
Incentivos Diretos e Indiretos às Empresas	MADFDR-01-0112-FEDER-000083	Embarcação de passeio turístico com veículos de controlo remoto (ROVs).	4	4	300	205	509 771 904	António Lobbert - Actividades Náuticas Unipessoal, Lda.	180.305	108.183	91.956	0
Incentivos Diretos e Indiretos às Empresas	MADFDR-01-0112-FEDER-000084	Desenvolvimento e comercialização de produto inovador	4	4	300	205	510 099 840	Tiago Bettencourt da Câmara, Unipessoal, Lda	136.345	81.807	81.807	0
Incentivos Diretos e Indiretos às Empresas	MADFDR-01-0112-FEDER-000085	Desenvolvimento e comercialização de aplicações destinadas a melhorar a interacção dos utilizadores do Facebook.	4	4	300	205	509 903 746	Brainwapps Studios, Lda.	243.241	145.945	124.053	0
Incentivos Diretos e Indiretos às Empresas	MADFDR-01-0112-FEDER-000086	Aluguer de veículos 100% eléctricos que proporcionam roteiros turísticos interactivos e personalizados.	4	4	300	205	510 124 852	Citty Bubbles - Aluguer de Veículos Automóveis, Lda.	152.113	91.268	91.268	0
Incentivos Diretos e Indiretos às Empresas	MADFDR-01-0112-FEDER-000087	Criação de Plataforma Digital para indústria criativa.	4	4	300	204	510 046 002	9 Digital - Sociedade Unipessoal, Lda.	219.010	131.406	131.406	0
Incentivos Diretos e Indiretos às Empresas	MADFDR-01-0112-FEDER-000093	Exploração de um Barco de Recreio, com um conceito de 'Hotel em Movimento'	4	4	300	205	510 246 753	Petra Sybille Dedjbachsch, Unipessoal, Lda.	249.708	149.825	127.351	0
Incentivos Diretos e Indiretos às Empresas	MADFDR-01-0112-FEDER-000094	Comercio de material óptico com enfoque em meios de diagnostico de proximidade e distribuição capilar	4	4	300	205	510 207 707	Filipe Gouveia, Unipessoal Lda	57.946	34.768	34.768	0
Incentivos Diretos e Indiretos às Empresas	MADFDR-01-0112-FEDER-000096	Jogo de Tabuleiro: à Descoberta da Madeira	4	4	300	205	510 212 581	Miguel & Macedo, Lda	180.514	108.308	92.062	0
Incentivos Diretos e Indiretos às Empresas	MADFDR-01-0112-FEDER-000098	Criação e exploração comercial de um software	4	4	300	205	510 131 930	Cardpresso, Lda.	64.234	38.540	32.759	0
Incentivos Diretos e Indiretos às Empresas	MADFDR-01-0112-FEDER-000099	Oferecer um conjunto de produtos direccionados para o turismo ligado à prática do Surf tendo em conta as suas características específicas	4	4	300	205	510 322 891	Madeira NAtive Motion, Unipessoal, Lda	242.521	145.513	123.686	0
Incentivos Diretos e Indiretos às Empresas	MADFDR-01-0112-FEDER-000100	Projecto de Apoio à Criação de Centro Turístico	4	4	300	205	510 347 509	SUMMER EMOTION - Centro de Comércio e Serviços Turísticos Unipessoal	249.919	149.951	127.459	0

Programa Operacional de Valorização do Potencial Económico e Coesão Territorial da RAM

Designação do Eixo Prioritário	Candidatura / Operação					Identificação do Beneficiário			Montantes Aprovados			
	Código	Designação	Tipo	Estado	Localização (NUT II/NUT III)	Tipologia	NIF	Designação	Investimento/ Custo Total Elegível	Despesa Pública	Fundo Comunitário	Montante Fundo de tipologia FSE
	1	2	3	4	5	6	7	8	9	10	11	12
Incentivos Diretos e Indiretos às Empresas	MADFDR-01-0112-FEDER-000104	Plataforma Digital com informação sobre produtos e serviços	4	4	300	205	510 542 166	Alertástico - Unipessoal, Lda	243.501	146.101	124.185	0
Incentivos Diretos e Indiretos às Empresas	MADFDR-01-0112-FEDER-000105	Criação de marca própria de produtos regionais e sua comercialização.	4	4	300	205	510 429 416	Encantos e Tradições - Comércio de Produtos Tradicionais, Lda	76.020	45.612	38.770	0
Incentivos Diretos e Indiretos às Empresas	MADFDR-01-0112-FEDER-000106	Alojamento adaptado ao conceito PET FRIENDLY	4	4	300	205	509 938 779	Milarmónias - Unipessoal, Lda.	172.902	103.741	88.180	0
Incentivos Diretos e Indiretos às Empresas	MADFDR-01-0112-FEDER-000107	OitoLabs.	4	4	300	205	510 247 210	OitoLabs, Lda.	229.266	137.560	116.926	0
Incentivos Diretos e Indiretos às Empresas	MADFDR-01-0112-FEDER-000109	Agregar a oferta de espaço e tempo e a procura por parte dos consumidores no mercado de Média.	4	4	300	205	510 317 456	Allaroundmedia, Lda.	244.500	146.700	124.695	0
Incentivos Diretos e Indiretos às Empresas	MADFDR-01-0112-FEDER-000110	Criação de plataforma online - www.linkmedico.pt - para setor da saúde.	4	4	300	205	510 272 223	LNKMD - Serviços de Telemedicina, Lda.	172.654	103.593	88.054	0
Incentivos Diretos e Indiretos às Empresas	MADFDR-01-0112-FEDER-000111	Plataforma online que permite customizar aplicações mobile de forma rápida e custos controlados	4	4	300	205	510 341 071	Fapptory - Soluções Tecnológicas, Lda.	164.910	98.946	84.104	0
Incentivos Diretos e Indiretos às Empresas	MADFDR-01-0112-FEDER-000113	Comercialização de produtos regionais em postos móveis	4	4	300	205	510 399 983	Lovetradition, Unipessoal, Lda.	52.384	31.431	26.716	0
Incentivos Diretos e Indiretos às Empresas	MADFDR-01-0112-FEDER-000114	Retrosaria e fabricação de Roupa com Estilista	4	4	300	205	510 259 430	Jesus & Ferraz Lda	68.606	41.164	34.989	0
Incentivos Diretos e Indiretos às Empresas	MADFDR-01-0112-FEDER-000116	Plataforma Online para processos de recrutamento & selecção de fornecedores Outsourcing, trabalho temporário e/ ou Executive Search	4	4	300	205	510 336 973	Personafacetada, Lda.	249.681	149.809	127.337	0
Incentivos Diretos e Indiretos às Empresas	MADFDR-01-0112-FEDER-000117	Empresa de animação turística que explora conteúdos associados à História e Cultura da Madeira	4	4	300	205	510 285 260	CHOOSE FANTASY - Produção e Distribuição de Filmes para Animação Turística Unipessoal Lda	248.873	149.324	126.925	0
Incentivos Diretos e Indiretos às Empresas	MADFDR-01-0112-FEDER-000118	Criação de Portal para marcações de acomodação na Madeira Online - Conceito Cause Marketing.	4	4	300	205	510 148 662	PRISTINE WILDERNESS WEB SERVICES LDA	61.250	36.750	31.238	0
Incentivos Diretos e Indiretos às Empresas	MADFDR-01-0112-FEDER-000119	Soluções Alimentares Low Cost.	4	4	300	201	510 480 136	Sonhos Low Cost Soluções Alimentares, Unipessoal, Lda	247.906	148.743	126.432	0
Incentivos Diretos e Indiretos às Empresas	MADFDR-01-0112-FEDER-000121	WEB2SALES GO SUPER - criação de um ecommerce de venda de suplementos nutricionais	4	4	300	205	510 472 664	WEB2SALES - WB2S ONLINE SALES, SA	225.317	135.190	114.912	0
Incentivos Diretos e Indiretos às Empresas	MADFDR-01-0112-FEDER-000122	Aquisição de um comboio Turístico	4	4	300	205	223 660 876	Luis Manuel Abreu Alves	162.686	97.611	82.970	0
Incentivos Diretos e Indiretos às Empresas	MADFDR-01-0112-FEDER-000123	Plataforma que permite captar, analisar e comparar (benchmark) o feedback clientes em tempo real.	4	4	300	205	510 509 614	OPINAPP, LDA	188.111	112.866	95.937	0
Incentivos Diretos e Indiretos às Empresas	MADFDR-01-0112-FEDER-000124	Conceção e produção de artigos e prestação de serviços para bebés e crianças	4	4	300	205	510 180 698	Sequeira & Pereira dos Santos, LDA	22.475	13.485	11.462	0
Incentivos Diretos e Indiretos às Empresas	MADFDR-01-0112-FEDER-000125	Desenvolvimento de uma nova actividade.	4	4	300	205	510 262 139	BÚSSOLA RADICAL - UNIPESSOAL, LDA	75.371	45.223	45.223	0
Incentivos Diretos e Indiretos às Empresas	MADFDR-01-0112-FEDER-000126	Desenvolvimento de uma nova actividade de lazer turístico na RAM.	4	4	300	205	510 433 189	Codigoásis, Lda	74.479	44.687	37.984	0
Incentivos Diretos e Indiretos às Empresas	MADFDR-01-0112-FEDER-000127	Projeto comercial que se dedica a um mercado específico: o mercado do marketing e da publicidade	4	4	300	205	510 212 581	Miguel & Macedo, Lda	167.060	91.692	77.938	0

Programa Operacional de Valorização do Potencial Económico e Coesão Territorial da RAM

Designação do Eixo Prioritário	Candidatura / Operação					Identificação do Beneficiário			Montantes Aprovados			
	Código	Designação	Tipo	Estado	Localização (NUT II/NUT III)	Tipologia	NIF	Designação	Investimento/ Custo Total Elegível	Despesa Pública	Fundo Comunitário	Montante Fundo de tipologia FSE
	1	2	3	4	5	6	7	8	9	10	11	12
Incentivos Diretos e Indiretos às Empresas	MADFDR-01-0112-FEDER-000128	Tukxi Tours - organização de circuitos turísticos na cidade do Funchal	4	4	300	205	510 566 561	TUKXI MADEIRA - TURISMO UNIPESSOAL LDA	225.187	135.112	114.845	0
Incentivos Diretos e Indiretos às Empresas	MADFDR-01-0112-FEDER-000129	Novo serviço na mediação de seguros apoiada nas novas tecnologias	4	4	300	205	510 583 024	ROOVERS CONCEPT, LDA.	249.980	149.988	149.988	0
Incentivos Diretos e Indiretos às Empresas	MADFDR-01-0112-FEDER-000130	Criação de Boxes gourmet para os melhores produtos regionais, escolhendo linhas de produto/marcas/exclusivas.	4	4	300	205	510 777 651	GENUINETRADITION - Unipessoal, Lda	124.031	74.419	63.256	0
Incentivos Diretos e Indiretos às Empresas	MADFDR-01-0112-FEDER-000131	@explica - centro educação complementar com a implementação das melhores práticas pedagógicas e educacionais.	4	4	300	205	510 665 276	Aexplica - Centro de Aprendizagem Complementar, Lda	111.311	66.787	56.769	0
Incentivos Diretos e Indiretos às Empresas	MADFDR-01-0112-FEDER-000132	Criação de uma plataforma global	4	4	300	205	510 602 266	PUMPKINPLANET UNIPESSOAL LDA	247.822	148.693	126.389	0
Incentivos Diretos e Indiretos às Empresas	MADFDR-01-0112-FEDER-000133	Domínio	4	4	300	205	510 534 376	SKINSPIRATION	211.708	127.025	107.971	0
Incentivos Diretos e Indiretos às Empresas	MADFDR-01-0112-FEDER-000135	Cowork Funchal	4	4	300	205	510 548 652	Carreira24, Lda	147.895	88.737	88.737	0
Incentivos Diretos e Indiretos às Empresas	MADFDR-01-0112-FEDER-000137	Comercialização de Produtos utilizando um formato inovador	4	4	300	205	110 783 280	ELSA MARIA GOUVEIA	48.660	29.196	24.816	0
Incentivos Diretos e Indiretos às Empresas	MADFDR-01-0112-FEDER-000138	Criação de um serviço inovador	4	4	300	201	225 303 981	Ricardo Teixeira Jesus	246.535	147.921	125.733	0
Incentivos Diretos e Indiretos às Empresas	MADFDR-01-0112-FEDER-000140	Atelier Criativo de Design	4	4	300	205	242 178 723	Gonna Creative Studio / Bruna Bárbara Pires Rodrigues	15.221	9.133	7.763	0
Incentivos Diretos e Indiretos às Empresas	MADFDR-01-0112-FEDER-000141	PEQUENA INDUSTRIA DE FABRICAÇÃO DE MASSAS	4	4	300	205	510 463 444	COLINA RUBRA - UNIPESSOAL, LDA.	147.503	88.502	75.226	0
Incentivos Diretos e Indiretos às Empresas	MADFDR-01-0112-FEDER-000142	Potenciar o conhecimento das serras da Madeira e natureza através de motas todo terreno.	4	4	300	205	510 695 752	SOARES & CHICHARO, LDA	224.846	134.908	114.671	0
Incentivos Diretos e Indiretos às Empresas	MADFDR-01-0112-FEDER-000143	Prestações de Serviços Editoriais Digitais	4	4	300	204	510 554 687	Lernasnuvens - Software Solutions, Lda	168.061	100.837	85.711	0
Incentivos Diretos e Indiretos às Empresas	MADFDR-01-0112-FEDER-000144	Quiosque venda de Frutas com chocolate	4	4	300	205	179 236 261	Duarte Manuel Campos de Jesus	75.912	45.547	38.715	0
Incentivos Diretos e Indiretos às Empresas	MADFDR-01-0112-FEDER-000145	Produção e gestão dos conteúdos de uma revista de golfe	4	4	300	201	211 849 634	MÁRCIO NUNO VIRISSIMO MOURA BERENGUER	97.600	58.560	49.776	0
Incentivos Diretos e Indiretos às Empresas	MADFDR-01-0112-FEDER-000146	Domínio	4	4	300	205	110 783 280	ELSA MARIA GOUVEIA	90.750	54.450	54.450	0
Incentivos Diretos e Indiretos às Empresas	MADFDR-01-0112-FEDER-000147	Distribuição móvel e portátil de bebidas, prestação de serviços de promoção e degustação	4	4	300	205	196 093 449	Paulo Jorge Teixeira Vieira	48.750	29.250	24.863	0
Incentivos Diretos e Indiretos às Empresas	MADFDR-01-0112-FEDER-000148	Solução para o mercado global	4	4	300	205	229 731 112	José Luís Aveiro Fernandes	239.063	143.438	121.922	0
Incentivos Diretos e Indiretos às Empresas	MADFDR-01-0112-FEDER-000150	Abertura do primeiro Hostel na Região Autónoma da Madeira	4	4	300	205	510 472 915	OSTENTA PÉROLA ALOJAMENTO LOCAL UNIPESSOAL LDA	249.983	149.990	127.491	0
Incentivos Diretos e Indiretos às Empresas	MADFDR-01-0112-FEDER-000151	Aluguer de bicicletas motorizadas	4	4	300	205	510 772 943	Happy Bikes - Sociedade Unipessoal, Lda	23.755	14.253	12.115	0

Programa Operacional de Valorização do Potencial Económico e Coesão Territorial da RAM

Designação do Eixo Prioritário	Candidatura / Operação					Identificação do Beneficiário			Montantes Aprovados			
	Código	Designação	Tipo	Estado	Localização (NUT II/NUT III)	Tipologia	NIF	Designação	Investimento/ Custo Total Elegível	Despesa Pública	Fundo Comunitário	Montante Fundo de tipologia FSE
	1	2	3	4	5	6	7	8	9	10	11	12
Incentivos Diretos e Indiretos às Empresas	MADFDR-01-0112-FEDER-000152	Desenvolvimento da plataforma informática - MEDHREC	4	4	300	205	510 764 029	VITALAPPS, LDA	240.864	144.518	122.841	0
Incentivos Diretos e Indiretos às Empresas	MADFDR-01-0112-FEDER-000153	Abertura de Ginásio	4	4	300	201	242 626 483	Dan Cristian Berim	249.987	149.992	127.493	0
Incentivos Diretos e Indiretos às Empresas	MADFDR-01-0113-FEDER-000001	Desenvolvimento e implementação de um sistema integrado de gestão colaborativa	4	9	300	204	511 021 380	MCComputadores, S.A.	190.034	66.512	66.512	0
Incentivos Diretos e Indiretos às Empresas	MADFDR-01-0119-FEDER-000002	Instalação dum centro de rastreio de satélites - fornecimento de capacidade satelitar	5	4	300	202	511 283 733	Eutelsat Madeira Unipessoal, Lda.	5.550.000	2.775.000	2.775.000	0
Incentivos Diretos e Indiretos às Empresas	MADFDR-01-0119-FEDER-000004	Tecnologias de Informação	4	4	300	205	511 282 206	ETPRAM, Lda.	56.755	22.702	22.702	0
Incentivos Diretos e Indiretos às Empresas	MADFDR-01-0189-FEDER-000001	Investigação e desenvolvimento de superfícies interactivas (6D), som, aromatização e toque).	4	4	300	205	511 281 897	Wowsystems Informática Lda.	358.539	226.679	226.679	0
Incentivos Diretos e Indiretos às Empresas	MADFDR-01-0189-FEDER-000004	Desenvolvimento de novas ferramentas de design para computador e dispositivos móveis, utilizando as mais recentes técnicas de interação.	4	4	300	205	511 281 897	Wowsystems Informática Lda.	300.750	221.311	188.114	0
Incentivos Diretos e Indiretos às Empresas	MADFDR-01-0189-FEDER-000005	Sistema construtivo de base pré-fabricada, para execução de edifícios em altura, vocacionados para o sector da habitação.	4	4	300	205	510 480 772	BLOCO MULTIMODULAR-SISTEMAS DE EDIFICAÇÃO, LDA	1.860.906	1.328.701	1.129.396	0
Incentivos Diretos e Indiretos às Empresas	MADFDR-01-0189-FEDER-000007	Projecto de Investigação de Processos de Biorefinaria de Microalgas	4	4	300	203	509 799 582	Madebiotech - C R & D, S.A.	1.863.109	1.432.589	1.217.701	0
Incentivos Diretos e Indiretos às Empresas	MADFDR-01-0189-FEDER-000008	Portal Multi-Serviços e Desenvolvimento plataforma de integração	4	4	300	203	511 285 809	S4I - Securaty 4 Integration, Lda.	429.728	285.913	243.026	0
Incentivos Diretos e Indiretos às Empresas	MADFDR-01-0190-FEDER-000001	Alargamento e melhoria da gama de bens ou serviços	4	4	300	202	511 101 570	MT - Madeira Tecnopolo, S.A.	648.867	417.827	355.153	0
Incentivos Diretos e Indiretos às Empresas	MADFDR-01-0190-FEDER-000002	Melhoria da flexibilidade da produção e fornecimento de serviços	4	4	300	202	511 101 570	MT - Madeira Tecnopolo, S.A.	551.166	350.046	297.539	0
Incentivos Diretos e Indiretos às Empresas	MADFDR-01-0190-FEDER-000003	Software Platform for Automated Enterprise-wide - SPAN	4	4	300	204	511 281 005	Inovisoft, Tecnologias Lda.	211.186	165.416	165.416	0
Incentivos Diretos e Indiretos às Empresas	MADFDR-01-0190-FEDER-000004	Investigação e Desenvolvimento em Desenho prático para serviços inovadores e Investigação científica	4	4	300	202	502 605 731	Logica TI Portugal, S.A.	1.069.114	613.870	521.790	0
Incentivos Diretos e Indiretos às Empresas	MADFDR-01-0190-FEDER-000007	Novas tecnologias que combinam a diminuição do tamanho do sensor de imagem e aumento da qualidade	4	4	300	205	511 239 548	Awalpa - Consultadoria Desenvolvimento e Comercio de Componentes Microelectronicos, Lda.	769.964	543.913	543.913	0
Incentivos Diretos e Indiretos às Empresas	MADFDR-01-0190-FEDER-000010	Impacto das tecnologias de produção na qualidade do vinho madeira	4	4	300	203	511 004 206	Madeira Wine Company, S.A.	624.379	437.096	371.531	0
Incentivos Diretos e Indiretos às Empresas	MADFDR-01-0190-FEDER-000011	Sistema de Detecção Optoelectrónico Activo Multifuncional	4	4	300	204	511 021 380	MCComputadores, S.A.	470.674	337.306	286.710	0
Incentivos Diretos e Indiretos às Empresas	MADFDR-01-0190-FEDER-000012	Desenvolvimento da farinha de batata-doce para a indústria agroalimentar	4	4	300	203	511 060 653	SIM - Sociedade Insular de Moagens, S.A.	378.976	256.518	218.040	0
Incentivos Diretos e Indiretos às Empresas	MADFDR-01-0190-FEDER-000013	Bioprospeção de macroalgas marinhas para cultivo e uso da matéria-prima na produção de produtos com iodo	4	4	300	205	510 102 131	UBQ II - Unidade Bioquímica, Unipessoal Lda	465.375	346.747	273.345	0
Incentivos Diretos e Indiretos às Empresas	MADFDR-01-0143-FEDER-000001	RS4E II - Road Show for Entrepreneurship 2008 - 2013	1	4	300	105	511 090 145	CEIM - Centro de Empresas e Inovação da Madeira, Lda.	2.377.815	2.377.815	2.021.142	0

Programa Operacional de Valorização do Potencial Económico e Coesão Territorial da RAM

Designação do Eixo Prioritário	Candidatura / Operação					Identificação do Beneficiário			Montantes Aprovados			
	Código	Designação	Tipo	Estado	Localização (NUT II/NUT III)	Tipologia	NIF	Designação	Investimento/ Custo Total Elegível	Despesa Pública	Fundo Comunitário	Montante Fundo de tipologia FSE
	1	2	3	4	5	6	7	8	9	10	11	12
Incentivos Diretos e Indiretos às Empresas	MADFDR-01-0143-FEDER-000002	Ação técnica e Didáctica para a Eficiência Energética e Qualidade do Ar Interior nas Escolas da RAM	1	4	300	216	511 058 012	AREAM - Agência Regional de Energia e Ambiente da RAM	494.460	494.460	420.291	0
Incentivos Diretos e Indiretos às Empresas	MADFDR-01-0143-FEDER-000003	MAR - Madeira Artistas em Residência	1	4	300	212	511 046 472	Porta33 - Associação Quebra Costas Centro de Arte Contemporânea	277.126	277.126	235.557	0
Incentivos Diretos e Indiretos às Empresas	MADFDR-01-0143-FEDER-000005	III Fórum Mundial de Desenvolvimento Económico Regional	1	9	300	216	511 127 626	ADERAM - Agência de Desenvolvimento da RAM	93.054	93.054	79.096	0
Incentivos Diretos e Indiretos às Empresas	MADFDR-01-0143-FEDER-000007	New Order Madeira	1	4	300	212	511 043 686	Associação de Jovens Empresários Madeirenses	99.918	99.918	84.930	0
Sistema Científico e Tecnológico e Sociedade do Conhecimento	MADFDR-01-0224-FEDER-000001	Reforço e Modernização das Capacidades Laboratoriais de Ensaios de Engenharia Civil	3	4	300	106	671 001 329	VP - Vice-Presidência do Governo Regional da Madeira	1.454.696	1.454.696	1.236.492	0
Sistema Científico e Tecnológico e Sociedade do Conhecimento	MADFDR-01-0224-FEDER-000002	SEE - Simulação Empresarial e Empreendedorismo	1	4	300	109	680 041 982	UMA - Universidade da Madeira	1.290.000	1.290.000	1.096.500	0
Sistema Científico e Tecnológico e Sociedade do Conhecimento	MADFDR-01-0224-FEDER-000003	OTIC/TecMU-PETT	1	4	300	109	680 041 982	UMA - Universidade da Madeira	395.000	395.000	335.750	0
Sistema Científico e Tecnológico e Sociedade do Conhecimento	MADFDR-01-0224-FEDER-000005	LSC - Laboratório de Semiótica Clínica	1	4	300	109	680 041 982	UMA - Universidade da Madeira	75.000	75.000	60.000	0
Sistema Científico e Tecnológico e Sociedade do Conhecimento	MADFDR-01-0224-FEDER-000006	VALIMED - Estudo e validação do cálculo de incertezas de medição associadas a calibrações e ensaios	1	4	300	106	671 001 329	VP - Vice-Presidência do Governo Regional da Madeira	530.208	530.208	450.677	0
Sistema Científico e Tecnológico e Sociedade do Conhecimento	MADFDR-01-0224-FEDER-000008	Wireless passenger detection	1	4	300	112	511 026 340	HF - Horários do Funchal, Transportes Públicos, S.A.	30.000	30.000	25.500	0
Sistema Científico e Tecnológico e Sociedade do Conhecimento	MADFDR-01-0224-FEDER-000016	O Deve e o Haver - as Finanças públicas e privadas na História da Madeira	1	4	300	106	671 000 527	SRT - Secretaria Regional da Cultura, Turismo e Transportes	272.500	272.500	231.625	0
Sistema Científico e Tecnológico e Sociedade do Conhecimento	MADFDR-01-0224-FEDER-000017	Projecto Pelagos	1	4	300	106	671 001 299	SRA - Secretaria Regional do Ambiente e Recursos Naturais	352.207	352.207	299.376	0
Sistema Científico e Tecnológico e Sociedade do Conhecimento	MADFDR-01-0224-FEDER-000023	Projeto APRENDER A MADEIRA - Dicionário Enciclopédico de História da Madeira	1	4	300	212	509 858 643	APCA - Agência de Promoção da Cultura Atlântica	1.128.571	1.128.571	959.285	0
Sistema Científico e Tecnológico e Sociedade do Conhecimento	MADFDR-01-0224-FEDER-000025	Instalações M-ITI	1	4	300	212	509 250 149	MITI - Madeira Interactive Technologies Institute	304.208	304.208	258.577	0
Sistema Científico e Tecnológico e Sociedade do Conhecimento	MADFDR-01-0266-FEDER-000001	3DWhale	3	4	300	107	511 239 440	Município de Machico	2.189.286	2.189.286	1.860.893	0
Sistema Científico e Tecnológico e Sociedade do Conhecimento	MADFDR-01-0266-FEDER-000007	Infra-estrutura Tecnológica da Educação - ITE	1	4	300	106	671 000 497	SRE - Secretaria Regional da Educação e Recursos Humanos	1.820.121	1.820.121	1.547.103	0
Sistema Científico e Tecnológico e Sociedade do Conhecimento	MADFDR-01-0266-FEDER-000010	ANAM- SITI- Sistema Integrado de Telecomunicações e Informação	1	9	300	105	511 048 890	ANAM - Aeroportos e Navegação Aérea da Madeira, S.A.	1.725.410	1.725.410	1.380.328	0
Modernização Administrativa	MADFDR-01-0326-FEDER-000002	Rede de Comunicações Estruturada, Construção do Datacenter e Remodelação do Gabinete de Informática	1	4	300	107	511 217 315	Município do Funchal	436.472	436.472	371.002	0
Modernização Administrativa	MADFDR-01-0326-FEDER-000004	Electronicgovernment@E-island.ram	1	4	300	106	671 001 485	DRAPPS - Direcção Regional da Administração Pública do Porto Santo	1.274.972	1.274.972	1.083.726	0
Modernização Administrativa	MADFDR-01-0326-FEDER-000015	Acreditação Laboratório Regional de Veterinária e Segurança Alimentar	1	4	300	106	671 001 299	SRA - Secretaria Regional do Ambiente e Recursos Naturais	284.151	284.151	241.528	0

Programa Operacional de Valorização do Potencial Económico e Coesão Territorial da RAM

Designação do Eixo Prioritário	Candidatura / Operação					Identificação do Beneficiário			Montantes Aprovados			
	Código	Designação	Tipo	Estado	Localização (NUT II/NUT III)	Tipologia	NIF	Designação	Investimento/ Custo Total Elegível	Despesa Pública	Fundo Comunitário	Montante Fundo de tipologia FSE
	1	2	3	4	5	6	7	8	9	10	11	12
Modernização Administrativa	MADFDR-01-0326-FEDER-000016	Sistema Integrado de Informação do IDERAM	1	4	300	106	511 152 302	IDE - Instituto de Desenvolvimento Empresarial, IP-RAM	327.000	327.000	277.950	0
Modernização Administrativa	MADFDR-01-0326-FEDER-000018	P@GE - Plataforma de Apoio à Gestão de Escolas	1	4	300	106	671 000 497	SRE - Secretaria Regional da Educação e Recursos Humanos	470.593	470.593	400.004	0
Modernização Administrativa	MADFDR-01-0326-FEDER-000020	Cadastro Vitícola (Sistema Integrado de Gestão do Cadastro Vitícola da RAM) - SIGCV-RAM	1	4	300	106	511 270 305	IVBAM - Instituto do Vinho, do Bordado e do Artesanato da Madeira, IP-RAM	120.547	120.547	102.465	0
Modernização Administrativa	MADFDR-01-0326-FEDER-000022	RITS- Reforço das infra-estruturas Tecnológicas do SESARAM	1	4	300	105	511 228 848	SESARAM - Serviço de Saúde da RAM, EPE	4.250.420	4.250.420	3.612.857	0
Eixo II - Competitividade da Base Económica Regional									159.047.352	90.773.796	80.475.661	0
Projetos de investimento empresarial integrados e inovadores	MADFDR-02-0101-FEDER-000001	Internacionalização	4	4	300	204	511 245 831	GestoolsASP - Gestão OnLine, Lda.	24.007	9.603	8.162	0
Projetos de investimento empresarial integrados e inovadores	MADFDR-02-0101-FEDER-000002	Internacionalização de Serviços de Consultadoria	4	4	300	205	510 697 216	MMMMSS - INTERNACIONALIZAÇÃO, LDA	331.020	198.612	168.820	0
Projetos de investimento empresarial integrados e inovadores	MADFDR-02-0101-FEDER-000003	Internacionalização de Serviços de Consultadoria	4	4	300	205	510 701 531	SS - SUMMER SCHOOLS, LDA	375.980	200.000	170.000	0
Projetos de investimento empresarial integrados e inovadores	MADFDR-02-0101-FEDER-000004	Promoção e Comercialização Internacional do Vinho Madeira	4	4	300	205	510 717 730	WMW - WORLDWIDE MADEIRA WINE - EXPORTAÇÃO E IMPORTAÇÃO LDA	396.760	200.000	170.000	0
Projetos de investimento empresarial integrados e inovadores	MADFDR-02-0101-FEDER-000007	Internacionalização BIZTROO	4	4	300	205	509 556 710	Globness Solutions - Gestão de Projectos, Lda.	333.065	189.387	160.979	0
Projetos de investimento empresarial integrados e inovadores	MADFDR-02-0113-FEDER-000003	Instalação de sistema de tratamento de efluente industrial	4	9	300	204	511 052 766	Solidago Industria e Serviços, Lda.	63.000	25.200	25.200	0
Projetos de investimento empresarial integrados e inovadores	MADFDR-02-0113-FEDER-000005	Desenvolvimento da competitividade e reforço da capacidade técnica e tecnológica	4	9	300	204	511 254 725	Gest Lider II - Contabilidade, Informática e Gestão, Lda	118.352	41.423	41.423	0
Projetos de investimento empresarial integrados e inovadores	MADFDR-02-0113-FEDER-000012	Aquisição de máquinas e equipamentos ligados à segurança e ambiente	4	9	300	204	511 066 287	Sweets and Sugar - Prod. e Comércio de Açúcar e seus Derivados, S.A.	194.270	77.708	77.708	0
Projetos de investimento empresarial integrados e inovadores	MADFDR-02-0113-FEDER-000013	Unidade de tratamento de resíduos de lavagem de lamas	4	9	300	204	511 096 712	Cortpedra - Extração e Comercio de Pedra, Lda	198.700	74.880	74.880	0
Projetos de investimento empresarial integrados e inovadores	MADFDR-02-0113-FEDER-000014	Reestruturação da unidade de produção	4	9	300	205	511 055 013	Martins & Martins - Sociedade Unipessoal, Lda.	192.699	67.445	67.445	0
Projetos de investimento empresarial integrados e inovadores	MADFDR-02-0113-FEDER-000015	Modernização/renovação do restaurante típico Gavião Novo na zona histórica do Funchal	4	4	300	204	511 187 580	Estevão E Maria, Lda.	109.932	43.973	37.377	0
Projetos de investimento empresarial integrados e inovadores	MADFDR-02-0113-FEDER-000017	Modernização de instalações e aquisição de novos equipamentos	4	9	300	204	511 057 130	Paula & Paulino, Lda.	140.256	49.090	49.090	0
Projetos de investimento empresarial integrados e inovadores	MADFDR-02-0113-FEDER-000019	Remodelação de Loja	4	9	300	205	511 281 862	Ana Maria Catanho, Unipessoal, Lda.	37.292	13.052	13.052	0
Projetos de investimento empresarial integrados e inovadores	MADFDR-02-0113-FEDER-000021	Modernização da empresa em termos técnicos e tecnológicos	4	4	300	203	511 280 700	Servinasa - Limpeza e Serviços, Lda.	130.470	45.664	45.664	0
Projetos de investimento empresarial integrados e inovadores	MADFDR-02-0113-FEDER-000024	Criação e desenvolvimento de novos serviços integrados	4	9	300	205	511 284 896	Pilar Empresarial, Lda.	180.242	72.097	72.097	0

Programa Operacional de Valorização do Potencial Económico e Coesão Territorial da RAM

Designação do Eixo Prioritário	Candidatura / Operação					Identificação do Beneficiário			Montantes Aprovados			
	Código	Designação	Tipo	Estado	Localização (NUT II/NUT III)	Tipologia	NIF	Designação	Investimento/ Custo Total Elegível	Despesa Pública	Fundo Comunitário	Montante Fundo de tipologia FSE
	1	2	3	4	5	6	7	8	9	10	11	12
Projetos de investimento empresarial integrados e inovadores	MADFDR-02-0113-FEDER-000025	Modernização das instalações e equipamentos	4	4	300	205	511 191 502	Finiram-Consultoria Financeira e Investimentos, Lda	53.954	21.582	21.582	0
Projetos de investimento empresarial integrados e inovadores	MADFDR-02-0113-FEDER-000026	Aumento da qualidade dos serviços e estrutura física, e oferta de novos serviços	4	4	300	205	511 114 567	J. A. C. Martins - Unipessoal, Lda	70.798	24.779	24.779	0
Projetos de investimento empresarial integrados e inovadores	MADFDR-02-0113-FEDER-000027	Qualificação e diversificação da oferta existente	4	4	300	205	508 605 482	Estrelas e Signos, Unipessoal Lda.	197.921	69.272	69.272	0
Projetos de investimento empresarial integrados e inovadores	MADFDR-02-0113-FEDER-000028	Criação de um cabeleireiro	4	4	300	205	508 857 015	Lopez & Silva - Cabeleireiros, Lda	164.473	65.789	65.789	0
Projetos de investimento empresarial integrados e inovadores	MADFDR-02-0113-FEDER-000034	Abertura de uma loja de conveniência	4	4	300	205	511 209 835	Padaria e Pastelaria Solar dos Álamos, Sociedade Unipessoal, Lda.,	107.136	48.211	48.211	0
Projetos de investimento empresarial integrados e inovadores	MADFDR-02-0113-FEDER-000039	Sistema de gestão de segurança alimentar e melhoria ao nível de eficiência energética	4	4	300	205	511 029 330	Irmãos Reis & Gonçalves, Lda.	106.044	38.580	38.580	0
Projetos de investimento empresarial integrados e inovadores	MADFDR-02-0113-FEDER-000040	Projecto de modernização e requalificação com aposta na inovação	4	4	300	204	511 053 703	Elomadeira - Sistemas de Comunicação, Lda.	44.617	18.962	18.962	0
Projetos de investimento empresarial integrados e inovadores	MADFDR-02-0113-FEDER-000041	Instalação de meios informáticos, logísticos e funcionais	4	4	300	205	511 041 284	Zarconta - Administração e Consultadoria, Lda.	35.247	15.861	15.861	0
Projetos de investimento empresarial integrados e inovadores	MADFDR-02-0113-FEDER-000042	Modernização da empresa, utilização das boas práticas em termos de gestão e eficiência energética	4	4	300	204	511 002 440	J.S. Meneses, S.A.	106.393	47.877	47.877	0
Projetos de investimento empresarial integrados e inovadores	MADFDR-02-0113-FEDER-000046	Abertura de uma farmácia	4	4	300	205	511 246 234	Maria da Luz Dantas, Lda	145.940	69.322	69.322	0
Projetos de investimento empresarial integrados e inovadores	MADFDR-02-0113-FEDER-000048	Reestruturação e adaptação de um estabelecimento comercial	4	4	300	205	511 191 030	Agostinho Patrocino Gonçalves Unipessoal, Lda.	103.393	43.942	43.942	0
Projetos de investimento empresarial integrados e inovadores	MADFDR-02-0113-FEDER-000052	Abertura de um estabelecimento de restauração tradicional madeirense	4	4	300	205	509 261 299	Chuva de Alecrim, Unipessoal, Lda.	102.484	48.680	48.680	0
Projetos de investimento empresarial integrados e inovadores	MADFDR-02-0113-FEDER-000053	Reestruturação e modernização de um estabelecimento de restauração	4	4	300	205	511 284 802	Lilys, Lda.	198.943	94.498	94.498	0
Projetos de investimento empresarial integrados e inovadores	MADFDR-02-0113-FEDER-000054	Abertura de uma Papelaria, Reprografia e Livraria	4	4	300	205	509 421 466	Matéria Pura, Lda.	84.509	40.142	40.142	0
Projetos de investimento empresarial integrados e inovadores	MADFDR-02-0113-FEDER-000055	Implementação de um Sistema de Gestão da Qualidade ISO 9001:2008	4	4	300	204	511 085 117	RJP- Comércio e Distribuição, Lda.	19.244	8.210	8.210	0
Projetos de investimento empresarial integrados e inovadores	MADFDR-02-0113-FEDER-000056	Criação de um estabelecimento de restauração e bebidas	4	4	300	202	509 362 109	O Plano, Lda.	42.517	20.196	20.196	0
Projetos de investimento empresarial integrados e inovadores	MADFDR-02-0113-FEDER-000057	Implementação e Exploração de Oficina de Manutenção e Reparação de Automóveis	4	4	300	205	509 321 348	Auto Explorer, Lda.	181.812	86.361	86.361	0
Projetos de investimento empresarial integrados e inovadores	MADFDR-02-0113-FEDER-000058	Criação de um restaurante típico nos prazeres	4	4	300	205	509 209 343	Prazeres de Inverno, Lda.	191.989	91.195	91.195	0
Projetos de investimento empresarial integrados e inovadores	MADFDR-02-0113-FEDER-000060	Modernização empresarial visando o aumento da competitividade	4	4	300	204	511 013 477	Silva & Bettencourt, Lda.	55.871	23.745	23.745	0
Projetos de investimento empresarial integrados e inovadores	MADFDR-02-0113-FEDER-000061	Implementação da Certificação HACCP	4	4	300	205	511 086 300	Brazão & Brazão - Empreendimentos Hoteleiros, Lda.	51.170	23.026	23.026	0

Programa Operacional de Valorização do Potencial Económico e Coesão Territorial da RAM

Designação do Eixo Prioritário	Candidatura / Operação					Identificação do Beneficiário			Montantes Aprovados			
	Código	Designação	Tipo	Estado	Localização (NUT II/NUT III)	Tipologia	NIF	Designação	Investimento/ Custo Total Elegível	Despesa Pública	Fundo Comunitário	Montante Fundo de tipologia FSE
	1	2	3	4	5	6	7	8	9	10	11	12
Projetos de investimento empresarial integrados e inovadores	MADFDR-02-0113-FEDER-000062	Reorganização e aquisição de equipamentos visando a melhoria da produtividade e competitividade	4	4	300	205	511 272 375	Manica - Soluções Digitais Sociedade Unipessoal, Lda.	186.349	79.537	79.537	0
Projetos de investimento empresarial integrados e inovadores	MADFDR-02-0113-FEDER-000065	Requalificação e Modernização dos equipamentos e do espaço comercial	4	4	300	205	511 006 829	DUPLIPELAGO - Sociedade de Equipamentos Comerciais e Industriais, Lda.	81.351	38.642	38.642	0
Projetos de investimento empresarial integrados e inovadores	MADFDR-02-0113-FEDER-000066	Abertura de Nova Parafarmácia no Funchal	4	4	300	204	509 441 335	Topfarma, Lda.	195.153	87.819	87.819	0
Projetos de investimento empresarial integrados e inovadores	MADFDR-02-0113-FEDER-000069	Aquisição de Material/ equipamento de produção	4	4	300	205	509 491 014	CHLimpezas, Lda.	56.910	28.455	24.187	0
Projetos de investimento empresarial integrados e inovadores	MADFDR-02-0113-FEDER-000070	Abertura de um estabelecimento de restauração e take away	4	4	300	205	508 727 472	Ao Gosto Popular, Lda.	177.059	79.677	67.725	0
Projetos de investimento empresarial integrados e inovadores	MADFDR-02-0113-FEDER-000071	Ampliação das Instalações, investimento em tecnologias de informação e comunicação	4	4	300	205	509 132 936	Ss Financial - Contabilidade, Gestão e Consultoria, Lda.	36.319	16.343	16.343	0
Projetos de investimento empresarial integrados e inovadores	MADFDR-02-0113-FEDER-000075	Reestruturação produtiva da empresa	4	4	300	205	511 152 817	Promerch - Promoção e Merchandising, Lda.	198.750	87.750	87.750	0
Projetos de investimento empresarial integrados e inovadores	MADFDR-02-0113-FEDER-000077	Abertura de dois novos estabelecimentos	4	4	300	204	511 002 440	J.S. Meneses, S.A.	179.624	80.831	80.831	0
Projetos de investimento empresarial integrados e inovadores	MADFDR-02-0113-FEDER-000080	Criação de Bar-Restaurante	4	4	300	204	511 222 386	R. L. & C. Cassianos Lda.	110.006	52.253	44.415	0
Projetos de investimento empresarial integrados e inovadores	MADFDR-02-0113-FEDER-000081	Implementação do Sistema de Gestão da Qualidade e Software de Gestão	4	4	300	205	509 215 378	Talentirração - Consultoria, Recursos Humanos e Tecnologias, Lda.	179.314	80.691	68.587	0
Projetos de investimento empresarial integrados e inovadores	MADFDR-02-0113-FEDER-000084	Abertura de uma loja de comércio de gelados com fabrico próprio	4	4	300	205	509 703 593	Catherine Cahu - Unipessoal, Lda.	86.915	43.457	43.457	0
Projetos de investimento empresarial integrados e inovadores	MADFDR-02-0113-FEDER-000085	Abertura d eum novo estabelecimento de restauração	4	4	300	205	509 101 950	Refúgio Secreto Unipessoal, Lda.	62.752	28.238	28.238	0
Projetos de investimento empresarial integrados e inovadores	MADFDR-02-0113-FEDER-000086	Investimento/Modernização - hardware e software (novo ERP)	4	4	300	204	511 015 534	ECFP - Empresa de Contabilidade e Formação Profissional, Lda.	136.691	61.511	61.511	0
Projetos de investimento empresarial integrados e inovadores	MADFDR-02-0113-FEDER-000087	Qualificação e Diversificação da Oferta existente no Mercado Regional	4	4	300	205	509 766 374	Castanha & Abreu, Lda.	42.405	20.142	20.142	0
Projetos de investimento empresarial integrados e inovadores	MADFDR-02-0113-FEDER-000088	Modernização e requalificação do restaurante	4	4	300	201	511 226 454	Ribeiro Frio Exploração de Restaurantes e Estabelecimentos de Bebidas, Lda	155.597	74.265	74.265	0
Projetos de investimento empresarial integrados e inovadores	MADFDR-02-0113-FEDER-000089	Remodelação e apetrechamento técnico	4	4	300	205	509 754 830	Carla & Ricardo Antão - Serviços e Comercio de Equipamentos para Séniores, Lda.	67.454	30.354	30.354	0
Projetos de investimento empresarial integrados e inovadores	MADFDR-02-0113-FEDER-000090	Aquisição da tecnologia que permitirá estar na vanguarda da produção digital de próteses	4	4	300	205	511 281 749	Five Stars, Unipessoal, Lda.	99.820	44.919	44.919	0
Projetos de investimento empresarial integrados e inovadores	MADFDR-02-0113-FEDER-000091	Modernização e remodelação do Snack-Bar Lido Brunch	4	4	300	205	509 441 556	FSF - Doces Tradicionais, Lda.	63.437	28.547	28.547	0
Projetos de investimento empresarial integrados e inovadores	MADFDR-02-0113-FEDER-000096	Plataforma de Comercialização de Software de Gestão em Cloud Computing	4	4	300	205	509 587 453	Pmebox, S.A.	199.153	89.619	76.176	0
Projetos de investimento empresarial integrados e inovadores	MADFDR-02-0113-FEDER-000097	Restaurante - Churrascaria	4	4	300	205	509 564 216	Fátima Nobrega, Unipessoal Lda.	151.381	71.906	61.120	0

Programa Operacional de Valorização do Potencial Económico e Coesão Territorial da RAM

Designação do Eixo Prioritário	Candidatura / Operação					Identificação do Beneficiário			Montantes Aprovados			
	Código	Designação	Tipo	Estado	Localização (NUT II/NUT III)	Tipologia	NIF	Designação	Investimento/ Custo Total Elegível	Despesa Pública	Fundo Comunitário	Montante Fundo de tipologia FSE
	1	2	3	4	5	6	7	8	9	10	11	12
Projetos de investimento empresarial integrados e inovadores	MADFDR-02-0113-FEDER-000098	Implementação na RAM do franchising português ?Vivafit?	4	4	300	205	509 619 592	Ideíassaudáveis - Ginásio, Unipessoal, Lda.	194.907	92.581	92.581	0
Projetos de investimento empresarial integrados e inovadores	MADFDR-02-0113-FEDER-000100	Modernização, racionalização e inovação da empresa	4	4	300	205	511 272 642	Bright Solar - Eng. de Sistemas Solares, Lda.	42.740	17.096	14.532	0
Projetos de investimento empresarial integrados e inovadores	MADFDR-02-0113-FEDER-000101	Abertura de Pizzaria em Câmara de Lobos	4	4	300	205	509 550 509	Baía D Convívio - Restauração Unipessoal, Lda.	122.165	61.083	61.083	0
Projetos de investimento empresarial integrados e inovadores	MADFDR-02-0113-FEDER-000102	Abertura de nova loja, remodelação da existente, com certificação HACCP	4	4	300	205	511 277 520	Martins & Figueira, Lda.	104.616	50.616	43.024	0
Projetos de investimento empresarial integrados e inovadores	MADFDR-02-0113-FEDER-000103	Instalação de ginásio	4	4	300	205	509 958 443	XP Workout, Lda.	191.788	91.099	77.434	0
Projetos de investimento empresarial integrados e inovadores	MADFDR-02-0113-FEDER-000107	Abertura de um estabelecimento de pastelaria e um sistema integrada de gestão para toda empresa	4	4	300	204	511 002 440	J.S. Meneses, S.A.	199.638	89.837	76.361	0
Projetos de investimento empresarial integrados e inovadores	MADFDR-02-0113-FEDER-000108	Abertura de um novo restaurante para promoção pratos Alentejanos	4	4	300	205	509 848 354	Oceano dIguarias Lda.	139.763	69.881	59.399	0
Projetos de investimento empresarial integrados e inovadores	MADFDR-02-0113-FEDER-000109	Renovação da plataforma informática e do software técnico	4	4	300	204	511 060 602	ECAM - Empresa de Consultoria e Assessoria Empresarial da Madeira	146.553	62.285	62.285	0
Projetos de investimento empresarial integrados e inovadores	MADFDR-02-0113-FEDER-000110	Instalação de uma Farmácia	4	4	300	205	147 438 624	Maria Milena Marote de Olim Perestrelo	134.000	60.300	60.300	0
Projetos de investimento empresarial integrados e inovadores	MADFDR-02-0113-FEDER-000111	Construção de um posto de combustível	4	4	300	204	511 066 112	Nunes & Vieira, Lda.	199.850	89.932	89.932	0
Projetos de investimento empresarial integrados e inovadores	MADFDR-02-0113-FEDER-000112	Adaptação de espaço existente para uma nova unidade de Farmácia	4	4	300	205	509 506 810	Catarina Araújo Barreto, Unipessoal, Lda.	165.683	78.699	78.699	0
Projetos de investimento empresarial integrados e inovadores	MADFDR-02-0113-FEDER-000114	Investimento em fatores dinamicos de competitividade - tecnologias de informação	4	4	300	204	511 254 725	Gest Lider II - Contabilidade, Informática e Gestão, Lda	19.816	8.422	8.422	0
Projetos de investimento empresarial integrados e inovadores	MADFDR-02-0113-FEDER-000117	Modernização das instalações e dos equipamentos do estabelecimento	4	4	300	204	511 031 114	CICA Exploração Cafeteria Pastelaria e Bar, Lda	169.567	72.066	72.066	0
Projetos de investimento empresarial integrados e inovadores	MADFDR-02-0113-FEDER-000118	Obras de remodelação das instalações aquisição equipamentos tecnológicos de vanguarda	4	4	300	205	511 156 197	Espaço FA - Arquitectura de Interiores, Unipessoal, Lda	99.336	32.665	32.665	0
Projetos de investimento empresarial integrados e inovadores	MADFDR-02-0113-FEDER-000119	Aquisição de equipamentos e obras de remodelação	4	4	300	205	511 034 377	Orlando Henriques & Henriques, Lda.	194.077	82.483	82.483	0
Projetos de investimento empresarial integrados e inovadores	MADFDR-02-0113-FEDER-000120	Remodelação do sistema informático	4	4	300	204	511 000 693	Correia & Pedro, Lda.	146.859	62.415	53.053	0
Projetos de investimento empresarial integrados e inovadores	MADFDR-02-0113-FEDER-000122	Abertura de uma lavandaria, limpeza a seco, engomadoria e arranjos de costura	4	4	300	205	510 013 970	Rotina Confortável, Lda.	112.922	50.815	50.815	0
Projetos de investimento empresarial integrados e inovadores	MADFDR-02-0113-FEDER-000123	Criação de Cafeteria e Comércio de Pastelaria Ultracongelada	4	4	300	204	510 018 084	NHAMI Ultracongelados, Lda	67.140	31.891	27.108	0
Projetos de investimento empresarial integrados e inovadores	MADFDR-02-0113-FEDER-000124	Remodelação do Restaurante O VIOLINO	4	4	300	205	511 113 870	Jardim Abreu, Lda.	197.062	93.604	93.604	0
Projetos de investimento empresarial integrados e inovadores	MADFDR-02-0113-FEDER-000125	Investimento em estabelecimento no ramo da restauração	4	4	300	205	510 040 462	Francisco Andrade, Restaurantes, Lda.	173.560	86.780	86.780	0

Programa Operacional de Valorização do Potencial Económico e Coesão Territorial da RAM

Designação do Eixo Prioritário	Candidatura / Operação					Identificação do Beneficiário			Montantes Aprovados			
	Código	Designação	Tipo	Estado	Localização (NUT II/NUT III)	Tipologia	NIF	Designação	Investimento/ Custo Total Elegível	Despesa Pública	Fundo Comunitário	Montante Fundo de tipologia FSE
	1	2	3	4	5	6	7	8	9	10	11	12
Projetos de investimento empresarial integrados e inovadores	MADFDR-02-0113-FEDER-000126	Adoção/Instalação de Meios Informáticos, Logísticos e Funcionais à Modernização da Empresa	4	4	300	205	509 938 221	Sinta Magia Unipessoal, Lda.	26.716	13.358	13.358	0
Projetos de investimento empresarial integrados e inovadores	MADFDR-02-0113-FEDER-000127	Investimento em estabelecimento no ramo da restauração	4	4	300	205	510 092 250	Exotic Elixir - Unipessoal, Lda.	199.778	94.895	94.895	0
Projetos de investimento empresarial integrados e inovadores	MADFDR-02-0113-FEDER-000128	Criação de espaço comercial para venda de bens de primeira necessidade	4	4	300	205	510 144 268	Sabores Companhia, Lda.	199.692	99.846	84.869	0
Projetos de investimento empresarial integrados e inovadores	MADFDR-02-0113-FEDER-000129	Renovação da infraestrutura, aquisição de equipamento operacional e de sistema energia solar	4	4	300	204	511 073 763	Restaurante O Lagar - Ilídio & Quirino Figueira, S.A.	197.951	89.078	75.716	0
Projetos de investimento empresarial integrados e inovadores	MADFDR-02-0113-FEDER-000134	Remodelação de espaço comercial	4	4	300	201	510 200 230	Mexilote Brinçalhão Unipessoal, Lda.	70.312	35.156	29.882	0
Projetos de investimento empresarial integrados e inovadores	MADFDR-02-0113-FEDER-000137	Abertura de um novo espaço comercial de venda de produtos hortofrutícolas.	4	4	300	204	511 226 586	Martinho Pinto Figueira - Unipessoal, Lda.	198.482	89.317	75.919	0
Projetos de investimento empresarial integrados e inovadores	MADFDR-02-0113-FEDER-000138	Abertura estabelecimento de Snack-bar no Mercado Laradores com oferta diferenciada pela qualidade do serviço/produto que integra	4	4	300	205	509 039 677	Pladas Genuínas - Unipessoal, Lda.	70.869	31.891	27.107	0
Projetos de investimento empresarial integrados e inovadores	MADFDR-02-0113-FEDER-000139	Requalificação de estabelecimento comercial	4	4	300	205	509 889 026	Cidade da Fama - Unipessoal, Lda.	186.628	83.982	71.385	0
Projetos de investimento empresarial integrados e inovadores	MADFDR-02-0113-FEDER-000140	Abertura de um novo estabelecimento de restauração	4	4	300	205	511 280 009	Maria & Ruel, Lda.	199.404	89.732	89.732	0
Projetos de investimento empresarial integrados e inovadores	MADFDR-02-0113-FEDER-000141	Abertura de um novo espaço comercial: mini mercado	4	4	300	205	510 318 045	Venda da Eira, Lda	150.081	67.536	57.406	0
Projetos de investimento empresarial integrados e inovadores	MADFDR-02-0113-FEDER-000142	Abertura de estabelecimento comercial	4	4	300	205	132 410 737	Maria Ariete Ribeiro Pontes	50.162	23.827	23.827	0
Projetos de investimento empresarial integrados e inovadores	MADFDR-02-0113-FEDER-000143	Qualificação e diversificação da oferta existente	4	4	300	205	509 366 333	Traços na Ribalta, Lda.	27.250	12.262	10.423	0
Projetos de investimento empresarial integrados e inovadores	MADFDR-02-0113-FEDER-000144	Modernização das instalações e dos equipamentos do estabelecimento	4	4	300	204	511 035 853	Mateus & Nunes, Lda.	125.998	56.699	48.194	0
Projetos de investimento empresarial integrados e inovadores	MADFDR-02-0113-FEDER-000145	Aquisição de equipamentos técnicos de suporte à realização de Auditorias	4	4	300	205	509 323 936	VIVAPower - Nova, Lda.	104.000	46.800	39.780	0
Projetos de investimento empresarial integrados e inovadores	MADFDR-02-0113-FEDER-000146	Apetreçamento Tecnológico e criação plataforma WebServices de Gestão de Resultados	4	4	300	205	511 162 790	AMAWEB- Actividades Informáticas, Lda.	38.608	16.408	13.947	0
Projetos de investimento empresarial integrados e inovadores	MADFDR-02-0113-FEDER-000148	Desenvolvimento de novos serviços e aumento da capacidade de gestão e produtiva através da utilização de tecnologias inovadoras	4	4	300	204	511 113 099	Audiram, S.A.	72.740	30.915	30.915	0
Projetos de investimento empresarial integrados e inovadores	MADFDR-02-0113-FEDER-000149	Mercearia gourmet composta por espaço de restauração com produtos exclusivamente portugueses/ regionais	4	4	300	205	510 359 515	Provide Senses - Unipessoal, Lda	116.174	52.278	44.436	0
Projetos de investimento empresarial integrados e inovadores	MADFDR-02-0113-FEDER-000150	Restaurante Tradicional e Comercialização de frutas e legumes	4	4	300	205	510 363 784	Agenda de Sonhos - Unipessoal Lda.	104.466	49.621	42.178	0
Projetos de investimento empresarial integrados e inovadores	MADFDR-02-0113-FEDER-000151	INSTALAÇÃO DE UM ESTABELECIMENTO DE VENDA AO PÚBLICO DE GELADOS DE IOGURTE	4	4	300	205	510 429 181	Sabor a Iogurte, Lda.	48.465	23.021	19.568	0
Projetos de investimento empresarial integrados e inovadores	MADFDR-02-0113-FEDER-000152	Criação de um complexo para exposição de plantas e flores	4	4	300	205	510 098 258	Atlantipétalas - Jardins, Lda	198.290	89.230	75.846	0

Programa Operacional de Valorização do Potencial Económico e Coesão Territorial da RAM

Designação do Eixo Prioritário	Candidatura / Operação					Identificação do Beneficiário			Montantes Aprovados			
	Código	Designação	Tipo	Estado	Localização (NUT II/ANUT III)	Tipologia	NIF	Designação	Investimento/ Custo Total Elegível	Despesa Pública	Fundo Comunitário	Montante Fundo de tipologia FSE
	1	2	3	4	5	6	7	8	9	10	11	12
Projetos de investimento empresarial integrados e inovadores	MADFDR-02-0113-FEDER-000153	Aquisição de equipamentos para melhorar a produtividade e a competitividade da empresa.	4	4	300	204	511 025 505	Silva e Brazão Bares e Restaurantes da Madeira, Lda.	74.558	31.687	26.934	0
Projetos de investimento empresarial integrados e inovadores	MADFDR-02-0113-FEDER-000155	Modernização do restaurante Beerhouse	4	4	300	204	511 066 562	Cervejolândia, Lda	124.650	52.976	45.030	0
Projetos de investimento empresarial integrados e inovadores	MADFDR-02-0113-FEDER-000156	Criação de uma nova unidade restauração e comércio de artesanato no Concelho de São Vicente	4	4	300	204	511 258 852	S. M. Comércio Artesanato e Restauração, Lda	199.455	94.741	80.530	0
Projetos de investimento empresarial integrados e inovadores	MADFDR-02-0113-FEDER-000157	criação DE EMPRESA na atividade de Salão de cabeleireiro	4	4	300	205	510 389 538	Ana Cristina & José Fernando Lda.	54.305	25.795	21.926	0
Projetos de investimento empresarial integrados e inovadores	MADFDR-02-0113-FEDER-000158	Abertura Salão cabeleireiro.	4	4	300	205	509 983 006	Joana & Fernando, Lda.	61.808	29.359	24.955	0
Projetos de investimento empresarial integrados e inovadores	MADFDR-02-0113-FEDER-000159	Aumento da competitividade e da melhoria das condições de trabalho	4	4	300	204	511 005 903	Sociedade de Serragens da Madeira Lda	98.352	41.799	35.530	0
Projetos de investimento empresarial integrados e inovadores	MADFDR-02-0113-FEDER-000160	Expansão atividade com aquisição equipamentos e apetrechamento tecnologico	4	4	300	205	510 298 281	Amanhecer com Letras - Unipessoal, Lda	57.172	28.586	24.298	0
Projetos de investimento empresarial integrados e inovadores	MADFDR-02-0113-FEDER-000161	IMPLEMENTAÇÃO DE NOVA VALÊNCIA DE SERVIÇOS ÀS EMPRESAS	4	4	300	205	511 122 373	Ergoram - Segurança Higiene e Saúde, Lda	29.854	12.688	10.785	0
Projetos de investimento empresarial integrados e inovadores	MADFDR-02-0113-FEDER-000162	Apetrechamento técnico e tecnológico associado a equipamentos mais modernos e em virtude da deslocalização da actividade	4	4	300	204	511 229 097	QUALIDOCE - BOLOS E PÃO DE QUALIDADE LDA	159.262	71.668	60.918	0
Projetos de investimento empresarial integrados e inovadores	MADFDR-02-0113-FEDER-000163	Abertura novo espaço restaurante	4	4	300	204	509 584 926	Strongflavour, Lda.	86.121	38.754	32.941	0
Projetos de investimento empresarial integrados e inovadores	MADFDR-02-0113-FEDER-000164	Racionalização dos custos energéticos	4	4	300	205	511 133 634	Laranja & Silvas, Lda.	26.640	11.988	10.190	0
Projetos de investimento empresarial integrados e inovadores	MADFDR-02-0113-FEDER-000165	Adaptação de um espaço comercial a loja de venda de artigos de 2ª mão	4	4	300	205	510 629 911	Costa & Cunha Camacho, Lda.	24.805	9.922	8.434	0
Projetos de investimento empresarial integrados e inovadores	MADFDR-02-0113-FEDER-000167	Abertura de um Restaurante Típico Italiano	4	4	300	205	510 025 803	Sara Freitas, Unipessoal Lda.	132.197	62.794	53.375	0
Projetos de investimento empresarial integrados e inovadores	MADFDR-02-0113-FEDER-000168	Modernização, requalificação e racionalização das condições existentes	4	4	300	204	511 142 226	PADARIA DO CALHAU LDA	44.365	19.964	19.964	0
Projetos de investimento empresarial integrados e inovadores	MADFDR-02-0113-FEDER-000169	Remodelação de espaço de restauração com tecnologias/ equipamentos de eficiência energética e hídrica	4	4	300	205	510 658 555	Marcio Fernandes Unipessoal, Lda	198.016	94.058	79.949	0
Projetos de investimento empresarial integrados e inovadores	MADFDR-02-0113-FEDER-000170	Abertura de um novo estabelecimento de restauração	4	4	300	205	510 446 183	Época de Conquistas Animação, Restauração, Exploração de bares, snack-bares e Esplanadas, Lda	150.079	71.287	60.594	0
Projetos de investimento empresarial integrados e inovadores	MADFDR-02-0113-FEDER-000171	Instalação de um estabelecimento comercial	4	4	300	205	510 567 711	AROMA LÍRICO - UNIPESSOAL LDA	78.477	35.315	30.018	0
Projetos de investimento empresarial integrados e inovadores	MADFDR-02-0113-FEDER-000172	Aquisição de novo equipamento tecnológico	4	4	300	204	511 039 190	Nutrimadeira - Nutrição e Dietética da Madeira, Lda.	47.226	20.071	17.060	0
Projetos de investimento empresarial integrados e inovadores	MADFDR-02-0113-FEDER-000173	Instalação de um estabelecimento comercial	4	4	300	205	510 192 157	Domínio Percentual - Contabilidade e Gestão Lda.	41.015	20.507	17.431	0
Projetos de investimento empresarial integrados e inovadores	MADFDR-02-0113-FEDER-000174	Criação de um laboratório fotográfico	4	4	300	205	510 707 130	LINO FREITAS & CELSO MARQUES, LDA	43.680	19.656	19.656	0

Programa Operacional de Valorização do Potencial Económico e Coesão Territorial da RAM

Designação do Eixo Prioritário	Candidatura / Operação					Identificação do Beneficiário			Montantes Aprovados			
	Código	Designação	Tipo	Estado	Localização (NUT II/NUT III)	Tipologia	NIF	Designação	Investimento/ Custo Total Elegível	Despesa Pública	Fundo Comunitário	Montante Fundo de tipologia FSE
	1	2	3	4	5	6	7	8	9	10	11	12
Projetos de investimento empresarial integrados e inovadores	MADFDR-02-0113-FEDER-000175	Inovação e diversificação da oferta	4	4	300	205	507 710 487	Navega Bem - Web Design, Lda.	154.146	69.366	58.961	0
Projetos de investimento empresarial integrados e inovadores	MADFDR-02-0113-FEDER-000176	Construção de um posto de combustível e com comercialização do GPL Auto	4	4	300	204	511 066 112	Nunes & Vieira, Lda.	155.246	69.861	59.382	0
Projetos de investimento empresarial integrados e inovadores	MADFDR-02-0113-FEDER-000178	Obras de remodelação e aquisição de novos equipamentos.	4	4	300	205	511 045 085	Estação de Serviço do Pilar, Lda.	176.306	79.338	67.437	0
Projetos de investimento empresarial integrados e inovadores	MADFDR-02-0113-FEDER-000179	Remodelação/Ampliação de estabelecimento comercial de Restauração	4	4	300	204	511 028 920	Gouveia Neto e Freitas, Lda.	99.822	42.425	36.061	0
Projetos de investimento empresarial integrados e inovadores	MADFDR-02-0113-FEDER-000180	Actividades de Instituto de Beleza	4	4	300	205	510 397 379	Palco de Sereias	42.948	20.401	17.340	0
Projetos de investimento empresarial integrados e inovadores	MADFDR-02-0113-FEDER-000181	Diversificação da oferta local e regional	4	4	300	205	510 698 263	Ruben Ballesteros, Unipessoal, Lda.	86.371	41.026	34.872	0
Projetos de investimento empresarial integrados e inovadores	MADFDR-02-0113-FEDER-000182	Modernização das infraestruturas e equipamentos de produção	4	4	300	204	511 058 314	Niobel - Imp., Exp. Transf. E Comércio de Prod. Alimentares, Lda.	153.439	69.048	58.691	0
Projetos de investimento empresarial integrados e inovadores	MADFDR-02-0113-FEDER-000183	Abertura estabelecimento de Snack-bar com oferta diferenciada pela qualidade do serviço/produto que integra	4	4	300	205	262 775 000	Augusto de Vieira Fernandes	96.208	45.699	38.844	0
Projetos de investimento empresarial integrados e inovadores	MADFDR-02-0113-FEDER-000184	Remodelação e requalificação do estabelecimento comercial e dos equipamentos	4	4	300	205	511 026 668	João César & Nunes, Lda.	59.694	28.355	24.102	0
Projetos de investimento empresarial integrados e inovadores	MADFDR-02-0113-FEDER-000185	Abertura de um restaurante original e inovador no centro do Funchal com um conceito contemporâneo.	4	4	300	201	510 304 745	REGRESSO DAS LETRAS - RESTAURAÇÃO E ANIMAÇÃO, LDA	199.966	94.984	80.736	0
Projetos de investimento empresarial integrados e inovadores	MADFDR-02-0113-FEDER-000187	Abertura de um novo estabelecimento comercial na área da panificação segundo os princípios do HACCP	4	4	300	205	511 278 810	Pãocontradição, Panificação e Pastelaria, Lda.	176.254	79.314	67.417	0
Projetos de investimento empresarial integrados e inovadores	MADFDR-02-0113-FEDER-000188	Abertura de novo estabelecimento de comercio a retalho de produtos alimentares	4	4	300	205	510 795 820	Toque D'Aromas, Lda	85.512	40.618	34.526	0
Projetos de investimento empresarial integrados e inovadores	MADFDR-02-0113-FEDER-000189	Apetrechamento técnico e tecnológico	4	4	300	205	511 282 958	FX Hotelaria Lda	49.305	20.955	17.811	0
Projetos de investimento empresarial integrados e inovadores	MADFDR-02-0114-FEDER-000003	Modernização de Equipamentos	4	9	300	204	511 090 129	Lubripiso - Lubrificação dos Socorridos, Lda.	109.642	49.339	49.339	0
Projetos de investimento empresarial integrados e inovadores	MADFDR-02-0114-FEDER-000004	Construção da sede social e aquisição de equipamentos	4	4	300	204	507 881 982	Máxima Dinâmica - Reparações e Construções, Lda	219.587	98.814	98.814	0
Projetos de investimento empresarial integrados e inovadores	MADFDR-02-0114-FEDER-000005	Construção do pavilhão e aquisição de equipamentos produtivos	4	4	300	204	511 081 332	Serralharia José Luís, Lda.	384.740	173.133	173.133	0
Projetos de investimento empresarial integrados e inovadores	MADFDR-02-0114-FEDER-000007	Actualização de Software de gestão e contabilidade	4	4	300	205	511 183 356	Contipizo - Contabilidade e Consultoria, Lda.	21.293	11.711	11.711	0
Projetos de investimento empresarial integrados e inovadores	MADFDR-02-0114-FEDER-000008	Eficiências energéticas e tecnologias de informação	4	4	300	204	507 881 982	Máxima Dinâmica - Reparações e Construções, Lda	53.399	29.370	29.370	0
Projetos de investimento empresarial integrados e inovadores	MADFDR-02-0114-FEDER-000009	Produção e confeção de pratos pré -cozinhados	4	4	300	205	509 781 462	Milho Frito, Lda.	114.698	63.084	63.084	0
Projetos de investimento empresarial integrados e inovadores	MADFDR-02-0114-FEDER-000010	Construção de raiz de um pavilhão para futuras instalações no Parque Empresarial de Machico	4	4	300	204	511 218 192	Paulo Berenguer - Unipessoal, Lda.	470.722	258.897	220.063	0

Programa Operacional de Valorização do Potencial Económico e Coesão Territorial da RAM

Designação do Eixo Prioritário	Candidatura / Operação					Identificação do Beneficiário			Montantes Aprovados			
	Código	Designação	Tipo	Estado	Localização (NUT II/NUT III)	Tipologia	NIF	Designação	Investimento/ Custo Total Elegível	Despesa Pública	Fundo Comunitário	Montante Fundo de tipologia FSE
	1	2	3	4	5	6	7	8	9	10	11	12
Projetos de investimento empresarial integrados e inovadores	MADFDR-02-0114-FEDER-000011	Modernização do posto assistência Parque Empresarial Cancela	4	4	300	204	511 000 782	Arnaldo & Berenguer, Lda.	88.391	48.615	41.323	0
Projetos de investimento empresarial integrados e inovadores	MADFDR-02-0114-FEDER-000012	Construção de raiz de um pavilhão para futuras instalações no Parque Empresarial de Machico	4	4	300	204	510 035 671	João Luis Vieira, Unipessoal, Lda.	700.327	385.180	327.403	0
Projetos de investimento empresarial integrados e inovadores	MADFDR-02-0114-FEDER-000014	Apetreçamento Técnico e Tecnológico com vista implementação HACCP	4	4	300	205	511 241 607	Pestana & Irmãos, Lda	77.291	42.510	36.133	0
Projetos de investimento empresarial integrados e inovadores	MADFDR-02-0114-FEDER-000016	Modernização do posto assistência Parque Empresarial Cancela - 2	4	4	300	204	511 000 782	Arnaldo & Berenguer, Lda.	68.880	37.884	32.201	0
Projetos de investimento empresarial integrados e inovadores	MADFDR-02-0119-FEDER-000001	Abertura um novo espaço comercial	4	4	300	205	508 727 472	Ao Gosto Popular, Lda.	407.881	163.152	163.152	0
Projetos de investimento empresarial integrados e inovadores	MADFDR-02-0119-FEDER-000003	Apetreçamento das instalações da Leuimport	4	4	300	203	511 065 043	Leuimport da Madeira, Lda.	2.122.299	500.000	500.000	0
Projetos de investimento empresarial integrados e inovadores	MADFDR-02-0119-FEDER-000004	Abertura de uma farmácia	4	4	300	204	511 276 524	Sectima Farma, Lda.	487.334	194.934	194.934	0
Projetos de investimento empresarial integrados e inovadores	MADFDR-02-0119-FEDER-000005	Modernização do processo produtivo	4	4	300	203	511 060 653	SIM - Sociedade Insular de Moagens, S.A.	414.355	186.460	186.460	0
Projetos de investimento empresarial integrados e inovadores	MADFDR-02-0119-FEDER-000007	Aquisição de um Robot Mecânico para Farmácia	4	9	300	204	511 256 396	EspaçoPharm, Lda.	299.832	119.933	119.933	0
Projetos de investimento empresarial integrados e inovadores	MADFDR-02-0119-FEDER-000008	Construção e exploração de Posto de Abastecimento de combustíveis líquidos	4	4	300	204	508 422 523	Brilho Infinito, Lda.	255.746	115.086	97.823	0
Projetos de investimento empresarial integrados e inovadores	MADFDR-02-0119-FEDER-000009	Aquisição de uma nova linha de produção apostando em técnicas de fabrico inovadoras em Portugal	4	4	300	204	511 066 287	Sweets and Sugar - Prod. e Comércio de Açúcar e seus Derivados, S.A.	2.067.987	930.594	930.594	0
Projetos de investimento empresarial integrados e inovadores	MADFDR-02-0119-FEDER-000011	Investimento em expansão empresarial para novos mercados visando a internacionalização	4	4	300	204	511 037 570	New Madeira Investment Serviços S.A.	151.800	60.720	60.720	0
Projetos de investimento empresarial integrados e inovadores	MADFDR-02-0119-FEDER-000012	Centro de lavagens e Serviços - Elefante Azul - Santa Cruz	4	4	300	204	511 222 386	R. L. & C. Cassianos Lda.	858.104	386.147	386.147	0
Projetos de investimento empresarial integrados e inovadores	MADFDR-02-0119-FEDER-000014	Modernização empresarial, privilegiando a área de eficiência energética/ambiente	4	4	300	204	511 060 971	SÓ USA - Técnica de Limpeza e Desinfecção, SA	1.537.129	768.565	653.280	0
Projetos de investimento empresarial integrados e inovadores	MADFDR-02-0119-FEDER-000015	Posto de Abastecimento de Combustíveis (Construção e Equipamento Específicos)	4	4	300	205	511 283 210	Texfuel, Lda.	376.404	169.382	143.974	0
Projetos de investimento empresarial integrados e inovadores	MADFDR-02-0119-FEDER-000016	Investimento em equipamentos que reflectem a introdução de novas tecnologias e software informático	4	4	300	202	511 023 006	Cimentos Madeira, Lda.	549.298	192.633	192.633	0
Projetos de investimento empresarial integrados e inovadores	MADFDR-02-0119-FEDER-000017	Remodelação da Farmácia de Santo António	4	4	300	204	511 241 895	Paulo Sousa - Actividade Farmacêutica Unipessoal, Lda	572.236	228.894	228.894	0
Projetos de investimento empresarial integrados e inovadores	MADFDR-02-0119-FEDER-000018	Remodelação Estrutural e Certificação Internacional	4	4	300	202	511 224 834	Navinerte, Lda.	1.386.756	624.040	624.040	0
Projetos de investimento empresarial integrados e inovadores	MADFDR-02-0119-FEDER-000020	Posto de Abastecimento de Combustíveis (Construção e Equipamento Específicos)	4	4	300	205	511 279 612	Manuel António & Filhas, Lda.	621.410	279.634	279.634	0
Projetos de investimento empresarial integrados e inovadores	MADFDR-02-0119-FEDER-000021	Reconversão do sistema energético dos equipamentos	4	4	300	202	511 030 746	OPM - Soc. Operações Portuárias Madeira, Lda	701.582	350.791	350.791	0

Programa Operacional de Valorização do Potencial Económico e Coesão Territorial da RAM

Designação do Eixo Prioritário	Candidatura / Operação					Identificação do Beneficiário			Montantes Aprovados			
	Código	Designação	Tipo	Estado	Localização (NUT II/NUT III)	Tipologia	NIF	Designação	Investimento/ Custo Total Elegível	Despesa Pública	Fundo Comunitário	Montante Fundo de tipologia FSE
	1	2	3	4	5	6	7	8	9	10	11	12
Projetos de investimento empresarial integrados e inovadores	MADFDR-02-0119-FEDER-000022	Centro de Operações Logísticas com sistema de produção de energia com autoconsumo	4	4	300	202	509 225 918	LOGISLINK - Terminal de Logística, Lda.	3.544.467	1.000.000	1.000.000	0
Projetos de investimento empresarial integrados e inovadores	MADFDR-02-0119-FEDER-000023	Criação de uma bomba de gasolina nos prazeres	4	4	300	205	509 180 698	Prazeres Com Estilo, Lda.	794.230	357.403	357.403	0
Projetos de investimento empresarial integrados e inovadores	MADFDR-02-0119-FEDER-000024	Adaptação de espaço para uma unidade de panificação e pastelaria	4	4	300	204	509 477 690	Sabor Directo, Lda	435.295	174.118	174.118	0
Projetos de investimento empresarial integrados e inovadores	MADFDR-02-0119-FEDER-000026	Implementação de um sistema informático integrado e Sistema de Gestão da Qualidade	4	4	300	201	511 134 681	CMJP - Auditoria e Consultoria, Lda.	590.333	236.133	200.713	0
Projetos de investimento empresarial integrados e inovadores	MADFDR-02-0119-FEDER-000028	Criação de um espaço multidisciplinar de fitness, saúde e bem estar	4	4	300	205	509 477 925	Naturakira, Unipessoal, Lda.	287.831	129.524	110.095	0
Projetos de investimento empresarial integrados e inovadores	MADFDR-02-0119-FEDER-000029	Nova unidade de produção, com ponto de venda.	4	4	300	204	511 222 122	SÉSAMO - PRODUTOS ALIMENTARES, LDA.	357.051	142.820	142.820	0
Projetos de investimento empresarial integrados e inovadores	MADFDR-02-0119-FEDER-000030	Internacionalização da empresa e reforço da capacidade informática.	4	4	300	202	511 023 723	Afávias - Engenharia e Construções, S.A.	710.098	319.544	319.544	0
Projetos de investimento empresarial integrados e inovadores	MADFDR-02-0119-FEDER-000032	Investimento em eficiência energética	4	4	300	203	511 035 543	Porto Santo Line - Transportes Marítimos, Lda.	857.660	284.715	284.715	0
Projetos de investimento empresarial integrados e inovadores	MADFDR-02-0119-FEDER-000033	Modernização ao nível dos processos produtivos e tecnológicos	4	4	300	204	511 247 770	ILHAFARMA - FARMÁCIA, LDA.	806.270	362.821	362.821	0
Projetos de investimento empresarial integrados e inovadores	MADFDR-02-0119-FEDER-000036	Modernização, inovação, gestão da qualidade e certificação energética	4	4	300	204	511 049 870	INSC - Informatica, Serviços e Consultadoria, Lda	253.265	101.306	86.110	0
Projetos de investimento empresarial integrados e inovadores	MADFDR-02-0119-FEDER-000037	Aumento da Eficiência Portuária	4	4	300	202	511 030 746	OPM - Soc. Operações Portuárias Madeira, Lda	1.205.632	542.534	542.534	0
Projetos de investimento empresarial integrados e inovadores	MADFDR-02-0119-FEDER-000039	Expansão das instalações e aquisição de novos equipamentos	4	4	300	204	511 066 287	Sweets and Sugar - Prod. e Comércio de Açúcar e seus Derivados, S.A.	789.910	355.460	302.141	0
Projetos de investimento empresarial integrados e inovadores	MADFDR-02-0119-FEDER-000041	Biodiesel	4	4	300	202	511 065 906	Metal-Lobos - Serralharia e Carpintaria, Lda.	231.967	92.787	78.869	0
Projetos de investimento empresarial integrados e inovadores	MADFDR-02-0119-FEDER-000046	Modernização da estrutura produtiva	4	4	300	204	511 190 808	Vidrametro - Comércio de Artigos de Vidro, Lda.	1.516.209	682.294	579.950	0
Projetos de investimento empresarial integrados e inovadores	MADFDR-02-0119-FEDER-000047	Instalação de um estabelecimento comercial do ramo farmacêutico com implementação de um Robot Mecânico de Farmácia	4	4	300	204	511 256 396	Espaçopharm, Lda.	449.075	179.630	152.685	0
Projetos de investimento empresarial integrados e inovadores	MADFDR-02-0119-FEDER-000049	INTERNACIONALIZAÇÃO	4	4	300	205	511 206 798	Quimicobay Unipessoal Lda	142.580	57.032	48.477	0
Projetos de investimento empresarial integrados e inovadores	MADFDR-02-0119-FEDER-000050	Serviços de transporte e logística, armazenamento de GNL regaseificação e emissão de gás natural - projecto de eficiência energética	4	4	300	203	510 287 433	GASLINK - GAS NATURAL, SA	8.707.677	3.483.071	2.960.610	0
Projetos de investimento empresarial integrados e inovadores	MADFDR-02-0119-FEDER-000052	Adaptação do navio Funchalense à eficiência energética e aquisição de flat car	4	4	300	202	511 011 911	Empresa de Navegação Madeirense	960.459	384.184	326.556	0
Projetos de investimento empresarial integrados e inovadores	MADFDR-02-0119-FEDER-000053	Expansão da actividade e modernização do seu parque tecnológico	4	4	300	202	511 040 741	ZON TV Cabo Madeirense, S.A.	1.014.716	405.886	345.003	0
Projetos de investimento empresarial integrados e inovadores	MADFDR-02-0119-FEDER-000054	Posto de Abastecimento de Combustíveis (Construção e Equipamento Específicos)	4	4	300	205	510 377 467	Atlantialecrim, Lda	470.232	188.093	159.879	0

Programa Operacional de Valorização do Potencial Económico e Coesão Territorial da RAM

Designação do Eixo Prioritário	Candidatura / Operação					Identificação do Beneficiário			Montantes Aprovados			
	Código	Designação	Tipo	Estado	Localização (NUT II/NUT III)	Tipologia	NIF	Designação	Investimento/ Custo Total Elegível	Despesa Pública	Fundo Comunitário	Montante Fundo de tipologia FSE
	1	2	3	4	5	6	7	8	9	10	11	12
Projetos de investimento empresarial integrados e inovadores	MADFDR-02-0119-FEDER-000055	Expansão da atividade através da abertura de uma nova clínica de medicina dentária	4	4	300	205	511 209 487	Ortoarriaga - Sociedade Médica, Unipessoal Lda.	1.164.953	465.981	396.084	0
Projetos de investimento empresarial integrados e inovadores	MADFDR-02-0119-FEDER-000056	Remodelação e expansão de estabelecimento comercial	4	4	300	205	510 415 580	Silhuetafeliz - Beleza e bem-estar, Lda.	374.956	149.982	127.485	0
Projetos de investimento empresarial integrados e inovadores	MADFDR-02-0119-FEDER-000057	Projecto de uma biorefinaria de microalgas e extração de óleos essenciais	4	4	300	204	509 943 705	Naturextracts S.A.	2.563.583	1.000.000	1.000.000	0
Projetos de investimento empresarial integrados e inovadores	MADFDR-02-0119-FEDER-000058	Implementação de sistema de certificação de gestão de segurança da informação	4	4	300	203	511 135 610	ACIN - Academia de Informática, Engenharia de Sistemas, Lda.	108.511	48.830	41.506	0
Projetos de investimento empresarial integrados e inovadores	MADFDR-02-0119-FEDER-000059	Investimento integrado de valorização, diversificação e modernização da sua estrutura empresarial	4	4	300	205	509 658 970	UTOMAD - Comercialização e Transformação de Produtos Alimentares, Lda.	300.297	135.133	114.863	0
Projetos de investimento empresarial integrados e inovadores	MADFDR-02-0119-FEDER-000061	Internacionalização da atividade da empresa	4	4	300	205	510 131 930	Cardpresso, Lda.	257.768	115.996	98.596	0
Projetos de investimento empresarial integrados e inovadores	MADFDR-02-0120-FEDER-000001	Requalificação de um estabelecimento hoteleiro	4	4	300	202	511 008 872	M & J Pestana - Sociedade de Turismo da Madeira, S.A.	843.565	209.705	209.705	0
Projetos de investimento empresarial integrados e inovadores	MADFDR-02-0120-FEDER-000006	Requalificação de uma unidade hoteleira	4	4	300	203	511 127 480	Hotel Orca Praia - Emp. Turísticos, SA	636.638	254.655	254.655	0
Projetos de investimento empresarial integrados e inovadores	MADFDR-02-0120-FEDER-000009	Requalificação de uma unidade hoteleira	4	4	300	202	500 122 237	Fundação INATEL	812.131	365.459	365.459	0
Projetos de investimento empresarial integrados e inovadores	MADFDR-02-0120-FEDER-000012	Requalificação de uma unidade hoteleira	4	4	300	202	511 085 133	Sociedade de Empreendimentos Turísticos Baleira Sol, S.A.	1.560.794	702.357	597.004	0
Projetos de investimento empresarial integrados e inovadores	MADFDR-02-0120-FEDER-000013	Implementação do Certificado Energético e da Qualidade do Ar Interior	4	4	300	204	511 225 636	Manuel Honório Ferreira de Sousa & Filhos - Inv. E Expl. Turísticas, Lda	29.289	11.716	11.716	0
Projetos de investimento empresarial integrados e inovadores	MADFDR-02-0120-FEDER-000015	Requalificação de uma unidade hoteleira	4	4	300	204	511 093 110	Costa de Baixo Turismo, Lda.	257.625	115.931	115.931	0
Projetos de investimento empresarial integrados e inovadores	MADFDR-02-0120-FEDER-000016	Implementação e certificação de Sistemas de Gestão e Segurança Alimentar	4	4	300	205	511 089 139	Manuel & Ariete ? Exploração de Restaurantes, Lda.	29.141	14.570	14.570	0
Projetos de investimento empresarial integrados e inovadores	MADFDR-02-0120-FEDER-000017	Edificação de um estabelecimento de restauração e country club de golfe	4	4	300	205	509 255 485	Farramonumental, Lda.	551.979	220.792	220.792	0
Projetos de investimento empresarial integrados e inovadores	MADFDR-02-0120-FEDER-000019	Requalificação de uma unidade hoteleira	4	4	300	203	511 045 271	Cais da Oliveira - Empreendimentos Turísticos, Lda	1.314.254	591.414	502.702	0
Projetos de investimento empresarial integrados e inovadores	MADFDR-02-0120-FEDER-000021	Criação de um estabelecimento de restauração especializado em gastronomia regional	4	4	300	205	509 310 125	Sacola de Mimos, Lda.	273.676	109.470	93.050	0
Projetos de investimento empresarial integrados e inovadores	MADFDR-02-0120-FEDER-000022	Modernização, Racionalização energética, certificação energética e ambiental	4	4	300	204	511 041 632	Turiscanico - Empreendimentos Turísticos, Lda.	464.831	209.174	209.174	0
Projetos de investimento empresarial integrados e inovadores	MADFDR-02-0120-FEDER-000023	Racionalização energética, certificação energética e ambiental	4	4	300	203	511 023 910	Roca Madeira e Mar - Empreendimentos Turísticos, Lda.	183.944	82.775	70.359	0
Projetos de investimento empresarial integrados e inovadores	MADFDR-02-0120-FEDER-000024	Projecto para a Implementação do Sistema HACCP	4	4	300	205	507 801 083	Risotto Macio - Restauração, Lda	31.661	15.831	15.831	0
Projetos de investimento empresarial integrados e inovadores	MADFDR-02-0120-FEDER-000025	Requalificação de uma unidade hoteleira	4	4	300	203	511 012 551	Lucullumar Sociedade Hoteleira e Turismo, S.A.	1.199.104	539.597	458.657	0

Programa Operacional de Valorização do Potencial Económico e Coesão Territorial da RAM

Designação do Eixo Prioritário	Candidatura / Operação					Identificação do Beneficiário			Montantes Aprovados			
	Código	Designação	Tipo	Estado	Localização (NUT II/NUT III)	Tipologia	NIF	Designação	Investimento/ Custo Total Elegível	Despesa Pública	Fundo Comunitário	Montante Fundo de tipologia FSE
	1	2	3	4	5	6	7	8	9	10	11	12
Projetos de investimento empresarial integrados e inovadores	MADFDR-02-0120-FEDER-000028	Remodelação, Racionalização energética, certificação energética e ambiental	4	4	300	204	511 032 978	Vila Ventura - Atividades Turísticas, SA	814.794	366.657	311.659	0
Projetos de investimento empresarial integrados e inovadores	MADFDR-02-0120-FEDER-000030	Investimento na alteração da estrutura de software e hardware	4	4	300	203	511 013 094	Agência de Viagens e Turismo Intertours, Lda	237.527	95.011	95.011	0
Projetos de investimento empresarial integrados e inovadores	MADFDR-02-0120-FEDER-000031	Requalificação de uma unidade hoteleira	4	4	300	203	511 041 942	Quinta do Furão Sociedade de Animação	863.559	388.602	388.602	0
Projetos de investimento empresarial integrados e inovadores	MADFDR-02-0120-FEDER-000032	Remodelação e investimento em eficiência energética	4	4	300	203	511 033 575	Nóbrega & Hipólito, SA	7.786.129	1.250.000	1.250.000	0
Projetos de investimento empresarial integrados e inovadores	MADFDR-02-0120-FEDER-000033	Eficiência Energética	4	4	300	204	511 043 155	Apartamentos Turísticos Castanheiro, Lda.	102.337	40.935	40.935	0
Projetos de investimento empresarial integrados e inovadores	MADFDR-02-0120-FEDER-000034	Readaptação/Remodelação de snack bar	4	4	300	202	187 522 065	João Ricardo Gonçalves Santo	59.381	29.690	29.690	0
Projetos de investimento empresarial integrados e inovadores	MADFDR-02-0120-FEDER-000036	Construção de um edifício destinado à restauração	4	4	300	205	509 619 070	Triângulo Mítico, Unipessoal, Lda.	955.417	429.938	429.938	0
Projetos de investimento empresarial integrados e inovadores	MADFDR-02-0120-FEDER-000039	Requalificação do Enotel Lido - Conference Resort & Spa - Madeira, Funchal	4	4	300	203	511 060 467	Hotel Tivoli - Turifonte, S.A.	2.982.323	1.211.896	1.211.896	0
Projetos de investimento empresarial integrados e inovadores	MADFDR-02-0120-FEDER-000040	Abertura de um estabelecimento na área da restauração no Porto Santo	4	4	300	205	158 666 305	Maria Helena Madeira Goacher (Casa Velha do Dragoeiro)	342.259	154.016	154.016	0
Projetos de investimento empresarial integrados e inovadores	MADFDR-02-0120-FEDER-000044	Optimização energética da unidade hoteleira e upgrade das zonas de acesso	4	4	300	202	511 041 390	Península - Investimentos Turísticos, S.A.	543.919	217.568	184.932	0
Projetos de investimento empresarial integrados e inovadores	MADFDR-02-0120-FEDER-000048	Implementação HACCP	4	4	300	204	511 028 920	Gouveia Neto e Freitas, Lda.	56.916	28.458	28.458	0
Projetos de investimento empresarial integrados e inovadores	MADFDR-02-0120-FEDER-000049	Requalificação em hotel rural de 4 estrelas	4	4	300	204	511 076 835	Eira do Serrado - Empreendimentos Turísticos, Lda.	1.830.117	823.553	700.020	0
Projetos de investimento empresarial integrados e inovadores	MADFDR-02-0120-FEDER-000050	Obras de adaptação espaço com vista à abertura de um ponto de venda OPAN	4	4	300	204	511 172 079	Mafrecal Lda	271.619	108.648	108.648	0
Projetos de investimento empresarial integrados e inovadores	MADFDR-02-0120-FEDER-000051	Renovação de uma estalagem situada em localidade rural	4	4	300	202	511 111 134	SerraGolf - Empreendimentos Turísticos, Lda.	450.664	225.332	191.532	0
Projetos de investimento empresarial integrados e inovadores	MADFDR-02-0120-FEDER-000053	Investimento na área da restauração em HACCP	4	4	300	205	509 703 593	Catherine Cahu - Unipessoal, Lda.	26.630	13.315	11.318	0
Projetos de investimento empresarial integrados e inovadores	MADFDR-02-0120-FEDER-000054	Expansão do negócio com abertura de novo restaurante e com implementação de HACCP	4	4	300	205	511 128 231	Graça & Paixão, Lda.	59.712	29.856	29.856	0
Projetos de investimento empresarial integrados e inovadores	MADFDR-02-0120-FEDER-000055	Aquisição de software único em Portugal	4	4	300	204	511 083 939	JC Tours - Agência de Viagens e Turismo, Lda.	395.186	158.075	158.075	0
Projetos de investimento empresarial integrados e inovadores	MADFDR-02-0120-FEDER-000057	SISTEMA DE SEGURANÇA ALIMENTAR - HACCP	4	4	300	201	102 134 910	Agostinho Orlando Pereira Ribeiro	58.986	29.493	25.069	0
Projetos de investimento empresarial integrados e inovadores	MADFDR-02-0120-FEDER-000058	Implementação de nova solução de tecnologia de Informação	4	4	300	202	511 044 500	Tempos Livres - Agência de Viagens e Turismo, S.A.	56.000	22.400	19.040	0
Projetos de investimento empresarial integrados e inovadores	MADFDR-02-0120-FEDER-000060	Construção do Skacharum Hotel -Marina, Resort & SPA Vila da Calheta	4	4	300	202	511 148 259	CALHETUR - EMPREENDIMENTOS TURÍSTICOS E IMOBILIÁRIOS, LDA.	13.417.307	4.696.057	4.696.057	0

Programa Operacional de Valorização do Potencial Económico e Coesão Territorial da RAM

Designação do Eixo Prioritário	Candidatura / Operação					Identificação do Beneficiário			Montantes Aprovados			
	Código	Designação	Tipo	Estado	Localização (NUT II/NUT III)	Tipologia	NIF	Designação	Investimento/ Custo Total Elegível	Despesa Pública	Fundo Comunitário	Montante Fundo de tipologia FSE
	1	2	3	4	5	6	7	8	9	10	11	12
Projetos de investimento empresarial integrados e inovadores	MADFDR-02-0120-FEDER-000061	Abertura de um estabelecimento na área da restauração em São Vicente	4	4	300	205	171 563 204	Manuel Angelo Capontes Neves	340.834	153.375	130.369	0
Projetos de investimento empresarial integrados e inovadores	MADFDR-02-0120-FEDER-000062	Remodelação e reestruturação da unidade hoteleira Four Views Monumental	4	4	300	203	511 030 711	Hipolito Franco & António Nóbrega, S.A.	7.957.019	1.250.000	1.062.500	0
Projetos de investimento empresarial integrados e inovadores	MADFDR-02-0120-FEDER-000063	RENOVAÇÃO DA PLATAFORMA TECNOLÓGICA DA EMPRESA	4	4	300	204	511 038 003	Eurofunchal - Agência de Viagens, Turismo e Navegação, Lda	59.928	23.971	20.375	0
Projetos de investimento empresarial integrados e inovadores	MADFDR-02-0120-FEDER-000064	Renovação e adaptação de residencial para uma unidade hoteleira	4	4	300	205	510 379 966	EMOÇÕES E PALADARES - SERVIÇOS TURÍSTICOS, LDA	787.770	354.496	301.322	0
Projetos de investimento empresarial integrados e inovadores	MADFDR-02-0120-FEDER-000065	Remodelação e modernização da unidade hoteleira	4	4	300	204	511 062 117	Vila Vicência Sociedade Para Exploração Pequenas Unidades Hoteleiras, Lda.	338.873	135.549	115.217	0
Projetos de investimento empresarial integrados e inovadores	MADFDR-02-0120-FEDER-000067	Implementação de metodologias mais eficientes na empresa	4	4	300	205	511 269 838	Ramrest	59.984	29.992	25.493	0
Projetos de investimento empresarial integrados e inovadores	MADFDR-02-0120-FEDER-000069	Abertura da PADARIA MADEIRENSE, boutique de pão à Rua Fernão de Ornelas	4	4	300	204	511 172 079	Mafrecal Lda	278.539	111.416	94.703	0
Projetos de investimento empresarial integrados e inovadores	MADFDR-02-0123-FEDER-000001	Linha de Crédito PME Madeira	6	4	300	106	511 152 302	IDE - Instituto de Desenvolvimento Empresarial, IP-RAM	2.621.575	2.621.575	2.228.339	0
Projetos de investimento empresarial integrados e inovadores	MADFDR-02-0123-FEDER-000002	Linha de Crédito Bonificado para Micro e Pequenas Empresas da Madeira	6	4	300	106	511 152 302	IDE - Instituto de Desenvolvimento Empresarial, IP-RAM	2.500.409	2.500.409	2.125.347	0
Projetos de investimento empresarial integrados e inovadores	MADFDR-02-0123-FEDER-000003	Linha de Crédito Bonificado para Micro e Pequenas Empresas da Madeira II	6	4	300	106	511 152 302	IDE - Instituto de Desenvolvimento Empresarial, IP-RAM	2.600.628	2.600.628	2.210.533	0
Projetos de investimento empresarial integrados e inovadores	MADFDR-02-0123-FEDER-000004	Linha de Apoio à Recuperação Empresarial da Região Autónoma da Madeira	6	4	300	106	511 152 302	IDE - Instituto de Desenvolvimento Empresarial, IP-RAM	839.224	839.224	713.341	0
Envolvente empresarial	MADFDR-02-0228-FEDER-000008	Festas do Carnaval 2009 - 2011	1	4	300	106	671 000 527	SRT - Secretaria Regional da Cultura, Turismo e Transportes	1.028.740	1.028.740	874.429	0
Envolvente empresarial	MADFDR-02-0228-FEDER-000010	Festivais Colombo 2008, 2009, 2010 E 2011	1	4	300	106	671 000 527	SRT - Secretaria Regional da Cultura, Turismo e Transportes	418.794	418.794	355.975	0
Envolvente empresarial	MADFDR-02-0228-FEDER-000013	Plano Promocional do Vinho Madeira (2009-2011)	1	4	300	106	511 270 305	IVBAM - Instituto do Vinho, do Bordado e do Artesanato da Madeira, IP-RAM	1.617.823	1.617.823	1.375.149	0
Envolvente empresarial	MADFDR-02-0228-FEDER-000016	Festas da Flor 2009-2011	1	4	300	106	671 000 527	SRT - Secretaria Regional da Cultura, Turismo e Transportes	896.584	896.584	762.096	0
Envolvente empresarial	MADFDR-02-0228-FEDER-000017	Festivais Culturais da Madeira (2009-2013)	1	4	300	106	671 000 527	SRT - Secretaria Regional da Cultura, Turismo e Transportes	2.177.610	2.177.610	1.850.968	0
Envolvente empresarial	MADFDR-02-0228-FEDER-000018	Festivais do Atlântico 2009, 2010 e 2011	1	4	300	106	671 000 527	SRT - Secretaria Regional da Cultura, Turismo e Transportes	1.636.023	1.636.023	1.390.620	0
Envolvente empresarial	MADFDR-02-0228-FEDER-000019	Festas do Fim do Ano 2007 - 2010	1	4	300	106	671 000 527	SRT - Secretaria Regional da Cultura, Turismo e Transportes	18.362.913	18.362.913	15.608.476	0
Envolvente empresarial	MADFDR-02-0228-FEDER-000020	Promoção do Bordado Madeira e do Artesanato Regional (2009-2010)	1	4	300	106	511 270 305	IVBAM - Instituto do Vinho, do Bordado e do Artesanato da Madeira, IP-RAM	584.837	584.837	497.111	0
Envolvente empresarial	MADFDR-02-0228-FEDER-000021	Festas do Vinho 2009-2011	1	4	300	106	671 000 527	SRT - Secretaria Regional da Cultura, Turismo e Transportes	402.278	402.278	341.936	0

Programa Operacional de Valorização do Potencial Económico e Coesão Territorial da RAM

Designação do Eixo Prioritário	Candidatura / Operação					Identificação do Beneficiário			Montantes Aprovados			
	Código	Designação	Tipo	Estado	Localização (NUT II/NUT III)	Tipologia	NIF	Designação	Investimento/ Custo Total Elegível	Despesa Pública	Fundo Comunitário	Montante Fundo de tipologia FSE
	1	2	3	4	5	6	7	8	9	10	11	12
Envolvente empresarial	MADFDR-02-0228-FEDER-000025	Centro Das Artes Global	1	4	300	105	511 146 507	SDPO - Sociedade de Desenvolvimento da Ponta Oeste, S.A.	1.666.402	1.666.402	1.416.442	0
Envolvente empresarial	MADFDR-02-0228-FEDER-000027	PEVAC Vinho - Plano Estratégico Valorização Aumento Competitividade do Sector Vinícola da Madeira	1	4	300	106	511 270 305	IVBAM - Instituto do Vinho, do Bordado e do Artesanato da Madeira, IP-RAM	774.515	774.515	658.337	0
Envolvente empresarial	MADFDR-02-0228-FEDER-000029	Madeira e a UE	1	4	300	202	511 101 570	MT - Madeira Tecnopolo, S.A.	605.025	605.025	514.271	0
Envolvente empresarial	MADFDR-02-0228-FEDER-000030	Promoção do Bordado Madeira e Artesanato Regional (2012-2014)	1	4	300	106	511 270 305	IVBAM - Instituto do Vinho, do Bordado e do Artesanato da Madeira, IP-RAM	746.400	746.400	634.440	0
Envolvente empresarial	MADFDR-02-0228-FEDER-000034	Documento Estratégico para o Turismo da RAM	1	4	300	108	511 015 356	ACIF-CCIM - Câmara de Comércio e Indústria da Madeira	273.196	273.196	232.217	0
Envolvente empresarial	MADFDR-02-0228-FEDER-000035	Cooperação Empresarial Inter-regional	1	4	300	106	511 152 302	IDE - Instituto de Desenvolvimento Empresarial, IP-RAM	422.734	422.734	359.324	0
Envolvente empresarial	MADFDR-02-0228-FEDER-000036	Desafios e Oportunidades no Mar 2013	1	4	300	212	511 023 014	Clube Naval do Funchal	72.276	72.276	61.435	0
Envolvente empresarial	MADFDR-02-0263-FEDER-000001	Construção de Pavilhões	3	4	300	105	511 201 419	MPE - Madeira Parques Empresariais, S.A.	8.679.071	8.679.071	7.377.210	0
Envolvente empresarial	MADFDR-02-0263-FEDER-000002	Sistema de Adução de Água Potável - Parques Empresariais de Ribeira Brava, Calheta, Porto Moniz.	1	4	300	105	511 201 419	MPE - Madeira Parques Empresariais, S.A.	755.955	755.955	642.562	0
Envolvente empresarial	MADFDR-02-0265-FEDER-000010	Pacto de Autarcas - Energia Sustentável nos Municípios	1	4	300	216	511 058 012	AREAM - Agência Regional de Energia e Ambiente da RAM	195.535	195.535	166.205	0
Eixo III - Desenvolvimento Sustentável									49.514.015	49.514.015	41.992.200	0
Ciclo Urbano da Água - Sistemas em Baixa	MADFDR-03-0154-FEDER-000001	Cadastro em SIG das infra-estruturas de água e saneamento básico da RAM	1	4	300	204	511 044 496	IGA - Investimentos e Gestão da Água, S.A.	1.250.745	1.250.745	1.063.133	0
Ciclo Urbano da Água - Sistemas em Baixa	MADFDR-03-0154-FEDER-000003	Renovação das Redes de Água Potável, Residual e Pluvial, do Sector Oriental da Cidade do Funchal.	3	4	300	107	511 217 315	Município do Funchal	13.000.000	13.000.000	11.050.000	0
Ciclo Urbano da Água - Sistemas em Baixa	MADFDR-03-0154-FEDER-000006	Captação, Tratamento e Distribuição de Água Potável à Ribeira Funda	1	4	300	107	511 239 068	Município do Porto Moniz	161.929	161.929	129.543	0
Ciclo Urbano da Água - Sistemas em Baixa	MADFDR-03-0154-FEDER-000007	Infra-estruturas de Adução à ETAR da Calheta	1	4	300	204	511 044 496	IGA - Investimentos e Gestão da Água, S.A.	587.600	587.600	499.460	0
Ciclo Urbano da Água - Sistemas em Baixa	MADFDR-03-0154-FEDER-000010	Melhoria do Desempenho da Central Dessalinizadora do Porto Santo	3	4	300	204	511 044 496	IGA - Investimentos e Gestão da Água, S.A.	1.457.412	1.457.412	1.238.800	0
Ciclo Urbano da Água - Sistemas em Baixa	MADFDR-03-0154-FEDER-000011	Sistema de Tratamento de Lamas da ETAR do Porto Santo	1	4	300	204	511 044 496	IGA - Investimentos e Gestão da Água, S.A.	1.021.333	1.021.333	868.133	0
Ciclo Urbano da Água - Sistemas em Baixa	MADFDR-03-0154-FEDER-000012	Reforço do Abastecimento de Água à Freguesia do Campanário	3	4	300	204	511 044 496	IGA - Investimentos e Gestão da Água, S.A.	2.090.000	2.090.000	1.776.500	0
Ciclo Urbano da Água - Sistemas em Baixa	MADFDR-03-0154-FEDER-000013	Sistema Interceptor de Águas Residuais do Santo da Serra - Estação Elevatória nº 2	1	4	300	204	511 044 496	IGA - Investimentos e Gestão da Água, S.A.	166.899	166.899	141.864	0
Resíduos Sólidos Urbanos	MADFDR-03-0175-FEDER-000003	Equipamentos de Recolha de Resíduos Sólidos Urbanos	1	4	300	112	509 574 513	ARM - Águas e Resíduos da Madeira, S.A.	2.499.660	2.499.660	2.124.711	0

Programa Operacional de Valorização do Potencial Económico e Coesão Territorial da RAM

Designação do Eixo Prioritário	Candidatura / Operação					Identificação do Beneficiário			Montantes Aprovados			
	Código	Designação	Tipo	Estado	Localização (NUT II/NUT III)	Tipologia	NIF	Designação	Investimento/ Custo Total Elegível	Despesa Pública	Fundo Comunitário	Montante Fundo de tipologia FSE
	1	2	3	4	5	6	7	8	9	10	11	12
Prevenção, Gestão e Monitorização de Riscos	MADFDR-03-0235-FEDER-000002	Estabilização da Escarpa do Forte de São João Baptista - Machico	1	4	300	106	671 001 329	VP - Vice-Presidência do Governo Regional da Madeira	171.470	171.470	137.176	0
Prevenção, Gestão e Monitorização de Riscos	MADFDR-03-0235-FEDER-000003	PROTECFOR - Dispositivo de Protecção e Defesa Contra Incêndios Florestais	1	9	300	103	509 079 911	SRPCM - Serviço Regional de Protecção Civil da Madeira, IP-RAM	1.531.917	1.531.917	1.302.130	0
Prevenção, Gestão e Monitorização de Riscos	MADFDR-03-0235-FEDER-000010	INTERALTO - Dispositivo para Intervenção em edifícios altos	1	4	300	103	509 079 911	SRPCM - Serviço Regional de Protecção Civil da Madeira, IP-RAM	1.560.849	1.560.849	1.248.679	0
Prevenção, Gestão e Monitorização de Riscos	MADFDR-03-0235-FEDER-000011	NI FORMAR - Núcleo de Instalações da Protecção Civil e Formação da Madeira	3	4	300	103	509 079 911	SRPCM - Serviço Regional de Protecção Civil da Madeira, IP-RAM	6.285.012	6.285.012	5.342.260	0
Prevenção, Gestão e Monitorização de Riscos	MADFDR-03-0235-FEDER-000012	Estabilização do Talude Leste Sobranceiro à Vila da Ponta do Sol	1	4	300	106	671 001 329	VP - Vice-Presidência do Governo Regional da Madeira	445.449	445.449	378.632	0
Prevenção, Gestão e Monitorização de Riscos	MADFDR-03-0235-FEDER-000013	Estudos e Levantamentos Base para Projectos das Obras de Reconstrução - Intempéries Fevereiro 2010	1	4	300	106	671 001 329	VP - Vice-Presidência do Governo Regional da Madeira	1.219.000	1.219.000	1.036.150	0
Prevenção, Gestão e Monitorização de Riscos	MADFDR-03-0235-FEDER-000015	Reforço das condições de segurança e requalificação da zona nascente da marginal da Calheta	1	4	300	106	671 001 329	VP - Vice-Presidência do Governo Regional da Madeira	5.844.990	5.844.990	4.968.242	0
Prevenção, Gestão e Monitorização de Riscos	MADFDR-03-0235-FEDER-000018	Aquisição de viaturas para reforço da prevenção florestal	1	4	300	106	671 001 299	SRA - Secretaria Regional do Ambiente e Recursos Naturais	377.721	377.721	321.063	0
Prevenção, Gestão e Monitorização de Riscos	MADFDR-03-0235-FEDER-000019	Estabilização de muro de suporte e protecção do talude inferior no Caminho do Curral Velho	1	4	300	107	511 217 315	Município do Funchal	303.680	303.680	258.128	0
Prevenção, Gestão e Monitorização de Riscos	MADFDR-03-0235-FEDER-000020	Tratamento Taludes Zonas de Risco - Trav. Eira Lombo/Cam ^o da Corujeira e Cam ^o do Cabeço dos Lombos	1	4	300	107	511 217 315	Município do Funchal	287.314	287.314	244.217	0
Prevenção, Gestão e Monitorização de Riscos	MADFDR-03-0235-FEDER-000021	Estabilização do Talude do Garachico	1	4	300	106	671 001 329	VP - Vice-Presidência do Governo Regional da Madeira	1.669.290	1.669.290	1.418.897	0
Prevenção, Gestão e Monitorização de Riscos	MADFDR-03-0235-FEDER-000023	Valorização da biomassa vegetal	1	4	300	216	511 058 012	AREAM - Agência Regional de Energia e Ambiente da RAM	277.577	277.577	235.940	0
Prevenção, Gestão e Monitorização de Riscos	MADFDR-03-0235-FEDER-000024	Reabilitação do Complexo Balnear do Lido - Consolidação da Plataforma da Piscina e protecção Marítima	1	4	300	107	511 217 315	Município do Funchal	609.614	609.614	518.172	0
Prevenção, Gestão e Monitorização de Riscos	MADFDR-03-0235-FEDER-000028	Sistema de vigilância do estado do tempo na RAM com radar meteorológico	1	4	300	103	510 265 600	IPMA - Instituto Português do Mar e da Atmosfera	3.644.613	3.644.613	3.097.921	0
Prevenção, Gestão e Monitorização de Riscos	MADFDR-03-0235-FEDER-000030	Tratamento de Talude em Zonas de Risco-Estrada Comdte. Camacho Freitas/Cam. Saltos n.º 101 e 103	1	4	300	107	511 217 315	Município do Funchal	219.240	219.240	186.354	0
Sistemas de gestão ambiental de segunda geração, Rede Natura e Biodiversidade	MADFDR-03-0379-FEDER-000002	Mobilidade inovadora e sustentável no Funchal (Civitas Mimosas)	3	4	300	112	511 026 340	HF - Horários do Funchal, Transportes Públicos, S.A.	2.830.700	2.830.700	2.406.095	0
Eixo IV - Coesão Territorial e Governação									114.487.561	114.348.842	95.893.281	0
Infraestruturas e Equipamentos Coletivos	MADFDR-04-0150-FEDER-000001	PSL - Terminais Marítimos	4	4	300	203	511 035 543	Porto Santo Line - Transportes Marítimos, Lda.	288.998	150.279	120.223	0
Infraestruturas e Equipamentos Coletivos	MADFDR-04-0150-FEDER-000003	Alargamento da Rua Cônego Agostinho Figueira Faria e Construção da E.M. entre o Mercado do Estreito	1	4	300	107	511 233 620	Município de Câmara de Lobos	2.095.108	2.095.108	1.676.086	0
Infraestruturas e Equipamentos Coletivos	MADFDR-04-0176-FEDER-000001	Centro Cívico de Santana	3	4	300	105	511 200 889	SDNM - Sociedade de Desenvolvimento do Norte da Madeira, S.A.	3.821.341	3.821.341	3.248.140	0

Programa Operacional de Valorização do Potencial Económico e Coesão Territorial da RAM

Designação do Eixo Prioritário	Candidatura / Operação					Identificação do Beneficiário			Montantes Aprovados			
	Código	Designação	Tipo	Estado	Localização (NUT II/NUT III)	Tipologia	NIF	Designação	Investimento/ Custo Total Elegível	Despesa Pública	Fundo Comunitário	Montante Fundo de tipologia FSE
	1	2	3	4	5	6	7	8	9	10	11	12
Infraestruturas e Equipamentos Coletivos	MADFDR-04-0176-FEDER-000002	Conteúdos para o Museu da Baleia	3	9	300	106	671 001 329	VP - Vice-Presidência do Governo Regional da Madeira	1.071.600	1.071.600	910.860	0
Infraestruturas e Equipamentos Coletivos	MADFDR-04-0176-FEDER-000003	Requalificação turística Ribeira Faial- Espaço Turístico de Lazer do Faial	3	4	300	105	511 200 889	SDNM - Sociedade de Desenvolvimento do Norte da Madeira, S.A.	1.961.730	1.961.730	1.667.470	0
Infraestruturas e Equipamentos Coletivos	MADFDR-04-0176-FEDER-000010	Requalificação do Miradouro do Cabo Girão	3	4	300	106	671 001 329	VP - Vice-Presidência do Governo Regional da Madeira	2.353.863	2.353.863	2.000.784	0
Infraestruturas e Equipamentos Coletivos	MADFDR-04-0176-FEDER-000013	Recuperação do Convento de São Bernardino - Câmara de Lobos	1	4	300	107	511 233 620	Município de Câmara de Lobos	2.113.961	2.113.961	1.796.867	0
Infraestruturas e Equipamentos Coletivos	MADFDR-04-0176-FEDER-000017	Recuperação do Museu A Cidade do Açúcar	1	4	300	107	511 217 315	Município do Funchal	111.723	111.723	94.965	0
Infraestruturas e Equipamentos Coletivos	MADFDR-04-0177-FEDER-000001	Escola Secundária e Profissional de São Martinho	3	4	300	106	671 001 329	VP - Vice-Presidência do Governo Regional da Madeira	14.479.172	14.479.172	12.307.296	0
Infraestruturas e Equipamentos Coletivos	MADFDR-04-0177-FEDER-000002	Redimensionamento da Escola Básica do 1º Ciclo do Carvalhal e Carreiras, Ponta do Sol	3	4	300	106	671 001 329	VP - Vice-Presidência do Governo Regional da Madeira	1.464.473	1.464.473	1.244.802	0
Infraestruturas e Equipamentos Coletivos	MADFDR-04-0177-FEDER-000003	Reestruturação dos locais de Formação Tecnológica da DRQP	1	9	300	106	671 000 748	DRQP – Direcção Regional de Qualificação Profissional	109.930	109.930	93.440	0
Infraestruturas e Equipamentos Coletivos	MADFDR-04-0177-FEDER-000004	Redimensionamento da Escola Básica do 1º Ciclo da Visconde Caçongo, Santa Maria Maior	3	4	300	106	671 001 329	VP - Vice-Presidência do Governo Regional da Madeira	1.039.533	1.039.533	883.603	0
Infraestruturas e Equipamentos Coletivos	MADFDR-04-0177-FEDER-000005	Escola Básica do 2º e 3º Ciclos do Curral das Freiras	3	4	300	106	671 001 329	VP - Vice-Presidência do Governo Regional da Madeira	7.247.362	7.247.362	6.160.258	0
Infraestruturas e Equipamentos Coletivos	MADFDR-04-0177-FEDER-000006	Escola Básica do 1º Ciclo de Achada - Funchal	3	4	300	106	671 001 329	VP - Vice-Presidência do Governo Regional da Madeira	2.816.729	2.816.729	2.253.383	0
Infraestruturas e Equipamentos Coletivos	MADFDR-04-0177-FEDER-000007	Equipamento Escolar 2009-2013	1	4	300	106	671 000 497	SRE - Secretaria Regional da Educação e Recursos Humanos	12.711.761	12.711.761	10.169.409	0
Infraestruturas e Equipamentos Coletivos	MADFDR-04-0177-FEDER-000008	Redimensionamento da Escola Básica do 1º Ciclo do Garachico - Câmara de Lobos	3	4	300	106	671 001 329	VP - Vice-Presidência do Governo Regional da Madeira	1.728.485	1.728.485	1.382.788	0
Infraestruturas e Equipamentos Coletivos	MADFDR-04-0177-FEDER-000009	Redimensionamento da Escola Básica do 1º Ciclo do Campo de Baixo - Porto Santo	3	4	300	106	671 001 329	VP - Vice-Presidência do Governo Regional da Madeira	1.390.367	1.390.367	1.181.812	0
Infraestruturas e Equipamentos Coletivos	MADFDR-04-0177-FEDER-000010	Escola Básica do 1º Ciclo do Espírito Santo - Câmara de Lobos	3	4	300	106	671 001 329	VP - Vice-Presidência do Governo Regional da Madeira	2.181.727	2.181.727	1.854.468	0
Infraestruturas e Equipamentos Coletivos	MADFDR-04-0177-FEDER-000011	Concepção e construção de instalações para o Centro de Formação (CF) do SPM e Sede do SPM	3	4	300	217	511 015 925	Sindicato dos Professores da Madeira	2.071.802	2.071.802	1.761.031	0
Infraestruturas e Equipamentos Coletivos	MADFDR-04-0177-FEDER-000012	Fornecimento e Assentamento de Equipamento e Mobiliário Escolar	1	4	300	106	671 001 329	VP - Vice-Presidência do Governo Regional da Madeira	4.672.573	4.672.573	3.971.687	0
Infraestruturas e Equipamentos Coletivos	MADFDR-04-0177-FEDER-000014	Redimensionamento da Escola Básica do 1º Ciclo do Lombo de São João - Ribeira Brava	3	4	300	106	671 001 329	VP - Vice-Presidência do Governo Regional da Madeira	1.268.581	1.268.581	1.078.294	0
Infraestruturas e Equipamentos Coletivos	MADFDR-04-0177-FEDER-000015	Infra-estruturas Desportivas de Apoio ao Ensino Básico	3	4	300	106	671 001 329	VP - Vice-Presidência do Governo Regional da Madeira	9.553.576	9.553.576	8.120.539	0
Infraestruturas e Equipamentos Coletivos	MADFDR-04-0177-FEDER-000016	Piscina anexa à Escola Básica do 2º e 3º Ciclos da Camacha	3	4	300	106	671 001 329	VP - Vice-Presidência do Governo Regional da Madeira	3.384.136	3.384.136	2.876.516	0

Programa Operacional de Valorização do Potencial Económico e Coesão Territorial da RAM

Designação do Eixo Prioritário	Candidatura / Operação					Identificação do Beneficiário			Montantes Aprovados			
	Código	Designação	Tipo	Estado	Localização (NUT II/NUT III)	Tipologia	NIF	Designação	Investimento/ Custo Total Elegível	Despesa Pública	Fundo Comunitário	Montante Fundo de tipologia FSE
	1	2	3	4	5	6	7	8	9	10	11	12
Infraestruturas e Equipamentos Coletivos	MADFDR-04-0177-FEDER-000017	Centro de Simulação Clínica	1	4	300	105	511 228 848	SESARAM - Serviço de Saúde da RAM, EPE	2.018.412	2.018.412	1.715.650	0
Infraestruturas e Equipamentos Coletivos	MADFDR-04-0177-FEDER-000020	Projetores interativos e equipamento informático de apoio para 40 salas de aula	1	4	300	108	510 166 822	Fundação Salesianos - Colégio Salesianos	103.228	103.228	87.744	0
Infraestruturas e Equipamentos Coletivos	MADFDR-04-0178-FEDER-000001	Centro de Saúde do Porto da Cruz	1	4	300	106	671 001 329	VP - Vice-Presidência do Governo Regional da Madeira	2.476.875	2.476.875	2.105.344	0
Infraestruturas e Equipamentos Coletivos	MADFDR-04-0178-FEDER-000002	Genhymape	1	4	300	105	511 228 848	SESARAM - Serviço de Saúde da RAM, EPE	2.520.300	2.520.300	2.142.255	0
Infraestruturas e Equipamentos Coletivos	MADFDR-04-0178-FEDER-000003	Genemacor	1	4	300	105	511 228 848	SESARAM - Serviço de Saúde da RAM, EPE	1.854.000	1.854.000	1.575.900	0
Infraestruturas e Equipamentos Coletivos	MADFDR-04-0178-FEDER-000004	Espaço de dinamização formativa e cultural do Conj. Habitacional Espírito Santo e Calçada	1	4	300	105	511 035 365	IHM - Investimentos Habitacionais da Madeira, EPE	139.235	139.235	118.350	0
Infraestruturas e Equipamentos Coletivos	MADFDR-04-0178-FEDER-000005	Remodelação do edifício de S. José	1	4	300	212	500 927 731	Instituto de S. João de Deus	2.187.443	2.187.443	1.531.210	0
Reabilitação urbana e rural	MADFDR-04-0274-FEDER-000005	Infra-estruturas e arranjos exteriores do Conjunto Hbitacional Arcebispo D.Aires	1	4	300	105	511 035 365	IHM - Investimentos Habitacionais da Madeira, EPE	393.848	393.848	334.771	0
Reabilitação urbana e rural	MADFDR-04-0274-FEDER-000007	Requalificação da área envol. à Est. João Abel de Freitas entre o edifício dos bombeiros e laranjal	1	4	300	107	511 240 112	Município de São Vicente	1.726.281	1.726.281	1.467.338	0
Reabilitação urbana e rural	MADFDR-04-0274-FEDER-000008	Infraestruturas Gerais do Vale da Ribeira da Ponta do Sol	1	4	300	106	671 001 329	VP - Vice-Presidência do Governo Regional da Madeira	6.786.592	6.786.592	5.768.603	0
Reabilitação urbana e rural	MADFDR-04-0274-FEDER-000011	Praça Central de Santana e Acessos	1	4	300	106	671 001 329	VP - Vice-Presidência do Governo Regional da Madeira	5.019.149	5.019.149	4.266.277	0
Reabilitação urbana e rural	MADFDR-04-0274-FEDER-000013	Ações de Qualificação do Ambiente Urbano e Rural	1	4	300	106	671 001 329	VP - Vice-Presidência do Governo Regional da Madeira	6.773.517	6.773.517	5.757.489	0
Reabilitação urbana e rural	MADFDR-04-0274-FEDER-000014	Proj.Integ. de Reg. do B. da Nazaré - Infra-estruturas de Apoio e Rede de Edu., For. e Informação	1	4	300	105	511 035 365	IHM - Investimentos Habitacionais da Madeira, EPE	1.452.652	1.452.652	1.234.754	0
Reabilitação urbana e rural	MADFDR-04-0274-FEDER-000017	Temporal de 20 de Fevereiro - Ações de recuperação urbana e ambiental da Cidade	1	4	300	107	511 217 315	Município do Funchal	581.296	581.296	494.101	0
Reabilitação urbana e rural	MADFDR-04-0274-FEDER-000018	Construção do Jardim do Amparo	1	4	300	106	671 001 299	SRA - Secretaria Regional do Ambiente e Recursos Naturais	516.200	516.200	438.770	0
Eixo V - Compensação dos Sobrecustos da Ultrapertinência									424.989.100	102.992.273	59.460.011	0
Despesas de Funcionamento das Atividades Económicas	MADFDR-05-0121-FEDER-000001	Aumento da competitividade da empresa através do apoio dos sobrecustos	4	9	300	201	511 101 465	Dupliconta	116.707	17.506	12.254	0
Despesas de Funcionamento das Atividades Económicas	MADFDR-05-0121-FEDER-000003	Aumento da competitividade da empresa através do apoio dos sobrecustos	4	9	300	204	511 007 930	Caldeira, Costa & Ca. Lda.	258.041	38.706	27.094	0
Despesas de Funcionamento das Atividades Económicas	MADFDR-05-0121-FEDER-000004	Aumento da competitividade da empresa através do apoio dos sobrecustos	4	4	300	205	511 265 395	Irmãos Quintal, Lda.	25.212	3.782	2.647	0
Despesas de Funcionamento das Atividades Económicas	MADFDR-05-0121-FEDER-000005	Aumento da competitividade da empresa através do apoio dos sobrecustos	4	9	300	204	511 114 192	Ribeira Verde Empreendimentos Turísticos, S.A.	191.500	28.725	20.108	0

Programa Operacional de Valorização do Potencial Económico e Coesão Territorial da RAM

Designação do Eixo Prioritário	Candidatura / Operação					Identificação do Beneficiário			Montantes Aprovados			
	Código	Designação	Tipo	Estado	Localização (NUT II/NUT III)	Tipologia	NIF	Designação	Investimento/ Custo Total Elegível	Despesa Pública	Fundo Comunitário	Montante Fundo de tipologia FSE
	1	2	3	4	5	6	7	8	9	10	11	12
Despesas de Funcionamento das Atividades Económicas	MADFDR-05-0121-FEDER-000006	Aumento da competitividade da empresa através do apoio dos sobrecustos	4	9	300	204	511 254 725	Gest Lider II - Contabilidade, Informática e Gestão, Lda	69.912	10.487	7.341	0
Despesas de Funcionamento das Atividades Económicas	MADFDR-05-0121-FEDER-000007	Aumento da competitividade da empresa através do apoio dos sobrecustos	4	9	300	204	511 060 602	ECAM - Empresa de Consultoria e Assessoria Empresarial da Madeira	510.291	76.544	53.581	0
Despesas de Funcionamento das Atividades Económicas	MADFDR-05-0121-FEDER-000008	Aumento da competitividade da empresa através do apoio dos sobrecustos	4	9	300	204	511 021 690	EFEN Hotelaria, S.A.	748.146	100.000	70.000	0
Despesas de Funcionamento das Atividades Económicas	MADFDR-05-0121-FEDER-000009	Aumento da competitividade da empresa através do apoio dos sobrecustos	4	9	300	204	507 881 982	Máxima Dinâmica - Reparações e Construções, Lda	360.355	54.053	37.837	0
Despesas de Funcionamento das Atividades Económicas	MADFDR-05-0121-FEDER-000010	Aumento da competitividade da empresa através do apoio dos sobrecustos	4	9	300	204	511 038 372	Onda Madeira - Comércio de Automóveis S.A.	230.065	34.510	24.157	0
Despesas de Funcionamento das Atividades Económicas	MADFDR-05-0121-FEDER-000011	Aumento da competitividade da empresa através do apoio dos sobrecustos	4	9	300	204	511 023 928	Saúl & Filhos, Lda.	515.104	77.266	54.086	0
Despesas de Funcionamento das Atividades Económicas	MADFDR-05-0121-FEDER-000012	Aumento da competitividade da empresa através do apoio dos sobrecustos	4	9	300	204	511 252 153	Passivo Zero - Consultoria, Contabilidade e Assessoria Fiscal, Lda	77.950	11.692	8.185	0
Despesas de Funcionamento das Atividades Económicas	MADFDR-05-0121-FEDER-000014	Aumento da competitividade da empresa através do apoio dos sobrecustos	4	9	300	204	511 005 903	Sociedade de Serragens da Madeira Lda	551.479	82.722	57.905	0
Despesas de Funcionamento das Atividades Económicas	MADFDR-05-0121-FEDER-000015	Aumento da competitividade da empresa através do apoio dos sobrecustos	4	9	300	204	511 069 219	FLV - Import. Export. Frutas, Legumes e Verduras, Lda.	56.786	8.518	5.963	0
Despesas de Funcionamento das Atividades Económicas	MADFDR-05-0121-FEDER-000016	Aumento da competitividade da empresa através do apoio dos sobrecustos	4	9	300	204	511 225 636	Manuel Honório Ferreira de Sousa & Filhos - Inv. E Expl. Turísticas, Lda	395.912	59.387	41.571	0
Despesas de Funcionamento das Atividades Económicas	MADFDR-05-0121-FEDER-000018	Aumento da competitividade da empresa através do apoio dos sobrecustos	4	9	300	205	511 242 131	Foz da Ribeira - Empreendimentos Turísticos, Lda.	64.212	9.632	6.742	0
Despesas de Funcionamento das Atividades Económicas	MADFDR-05-0121-FEDER-000020	Aumento da competitividade da empresa através do apoio dos sobrecustos	4	9	300	205	511 003 650	Papelaria do Colégio - Santos & Vieira, Lda.	59.010	8.852	6.196	0
Despesas de Funcionamento das Atividades Económicas	MADFDR-05-0121-FEDER-000024	Aumento da competitividade da empresa através do apoio dos sobrecustos	4	9	300	205	511 278 926	João Figueira & Filhos, Lda.	72.003	10.800	7.560	0
Despesas de Funcionamento das Atividades Económicas	MADFDR-05-0121-FEDER-000025	Aumento da competitividade da empresa através do apoio dos sobrecustos	4	9	300	204	511 226 586	Martinho Pinto Figueira - Unipessoal, Lda.	255.888	38.383	26.868	0
Despesas de Funcionamento das Atividades Económicas	MADFDR-05-0121-FEDER-000026	Aumento da competitividade da empresa através do apoio dos sobrecustos	4	9	300	204	511 043 260	Soft Lider - Contabilidade, Informática e Gestão, Lda	53.631	8.045	5.631	0
Despesas de Funcionamento das Atividades Económicas	MADFDR-05-0121-FEDER-000027	Aumento da competitividade da empresa através do apoio dos sobrecustos	4	9	300	205	511 272 324	Farmácia Solanja - Sociedade Unip. Lda	84.113	12.617	8.832	0
Despesas de Funcionamento das Atividades Económicas	MADFDR-05-0121-FEDER-000029	Aumento da competitividade da empresa através do apoio dos sobrecustos	4	9	300	203	511 279 396	Greensafe - Higiene, Segurança e Saúde no Trabalho, Lda	32.431	4.865	3.405	0
Despesas de Funcionamento das Atividades Económicas	MADFDR-05-0121-FEDER-000030	Aumento da competitividade da empresa através do apoio dos sobrecustos	4	9	300	204	511 271 034	Maria da Luz Nascimento Abreu de Barros Unipessoal, Lda.	29.662	4.449	3.115	0
Despesas de Funcionamento das Atividades Económicas	MADFDR-05-0121-FEDER-000032	Aumento da competitividade da empresa através do apoio dos sobrecustos	4	9	300	205	511 232 004	Araújo Store - Comércio de Artesanato Regional e Têxteis, Lda.	76.356	11.453	8.017	0
Despesas de Funcionamento das Atividades Económicas	MADFDR-05-0121-FEDER-000034	Aumento da competitividade da empresa através do apoio dos sobrecustos	4	9	300	204	511 178 980	Hidromadeira - Hidraulica Materiais Construção, S.A.	372.192	55.829	39.080	0

Programa Operacional de Valorização do Potencial Económico e Coesão Territorial da RAM

Designação do Eixo Prioritário	Candidatura / Operação					Identificação do Beneficiário			Montantes Aprovados			
	Código	Designação	Tipo	Estado	Localização (NUT II/NUT III)	Tipologia	NIF	Designação	Investimento/ Custo Total Elegível	Despesa Pública	Fundo Comunitário	Montante Fundo de tipologia FSE
	1	2	3	4	5	6	7	8	9	10	11	12
Despesas de Funcionamento das Atividades Económicas	MADFDR-05-0121-FEDER-000035	Aumento da competitividade da empresa através do apoio dos sobrecustos	4	9	300	204	511 021 380	MCComputadores, S.A.	761.418	100.000	70.000	0
Despesas de Funcionamento das Atividades Económicas	MADFDR-05-0121-FEDER-000036	Aumento da competitividade da empresa através do apoio dos sobrecustos	4	9	300	205	511 046 049	Geroreal - Gestão, Serv. e Plan. Empresarial, Lda.	45.420	6.813	4.769	0
Despesas de Funcionamento das Atividades Económicas	MADFDR-05-0121-FEDER-000037	Aumento da competitividade da empresa através do apoio dos sobrecustos	4	9	300	204	511 222 122	SÉSAMO - PRODUTOS ALIMENTARES, LDA.	339.518	50.928	35.649	0
Despesas de Funcionamento das Atividades Económicas	MADFDR-05-0121-FEDER-000038	Aumento da competitividade da empresa através do apoio dos sobrecustos	4	9	300	205	511 059 248	Serração António & Silva, Lda.	111.856	16.778	11.745	0
Despesas de Funcionamento das Atividades Económicas	MADFDR-05-0121-FEDER-000039	Aumento da competitividade da empresa através do apoio dos sobrecustos	4	9	300	205	511 015 186	Ferreiras e Abreu Lda.	25.413	3.812	2.668	0
Despesas de Funcionamento das Atividades Económicas	MADFDR-05-0121-FEDER-000040	Aumento da competitividade da empresa através do apoio dos sobrecustos	4	9	300	205	511 101 481	Fernandes & Abreu, Lda.	38.105	5.716	4.001	0
Despesas de Funcionamento das Atividades Económicas	MADFDR-05-0121-FEDER-000041	Aumento da competitividade da empresa através do apoio dos sobrecustos	4	9	300	204	511 046 197	Tomiauto - Sociedade de Equipamentos e Tractores, Lda.	288.666	43.300	30.310	0
Despesas de Funcionamento das Atividades Económicas	MADFDR-05-0121-FEDER-000042	Aumento da competitividade da empresa através do apoio dos sobrecustos	4	9	300	204	511 013 477	Silva & Bettencourt, Lda.	87.964	13.195	9.236	0
Despesas de Funcionamento das Atividades Económicas	MADFDR-05-0121-FEDER-000043	Aumento da competitividade da empresa através do apoio dos sobrecustos	4	9	300	204	511 088 493	Papéis Carreira Madeira, Lda.	26.860	4.029	2.820	0
Despesas de Funcionamento das Atividades Económicas	MADFDR-05-0121-FEDER-000044	Aumento da competitividade da empresa através do apoio dos sobrecustos	4	9	300	203	511 000 707	Irmãos Machado - Centro Ortopédico do Funchal, Lda	368.645	55.297	38.708	0
Despesas de Funcionamento das Atividades Económicas	MADFDR-05-0121-FEDER-000045	Aumento da competitividade da empresa através do apoio dos sobrecustos	4	4	300	204	511 134 916	GEOCRETE-CONTR. QUAL. GEOTECNIA E BETÕES, LDA.	82.871	12.431	8.701	0
Despesas de Funcionamento das Atividades Económicas	MADFDR-05-0121-FEDER-000046	Aumento da competitividade da empresa através do apoio dos sobrecustos	4	4	300	205	511 165 560	Relojoaria Pita	77.610	11.642	8.149	0
Despesas de Funcionamento das Atividades Económicas	MADFDR-05-0121-FEDER-000047	Aumento da competitividade da empresa através do apoio dos sobrecustos	4	9	300	205	511 240 686	Farmácia do vale Verde - Unipessoal, Lda	47.645	7.147	5.003	0
Despesas de Funcionamento das Atividades Económicas	MADFDR-05-0121-FEDER-000048	Aumento da competitividade da empresa através do apoio dos sobrecustos	4	9	300	205	511 218 125	MIFETE PRESTAÇÃO DE SERVIÇOS DIVERSOS NA AREA DA CONSTRUÇÃO CIVIL LDA	78.646	11.797	8.258	0
Despesas de Funcionamento das Atividades Económicas	MADFDR-05-0121-FEDER-000049	Aumento da competitividade da empresa através do apoio dos sobrecustos	4	9	300	205	511 277 377	Epoxilis, produtos para a construção Lda.	38.246	5.737	4.016	0
Despesas de Funcionamento das Atividades Económicas	MADFDR-05-0121-FEDER-000053	Aumento da competitividade da empresa através do apoio dos sobrecustos	4	9	300	204	511 241 240	Doce Satisfação - Unipessoal, Lda ^a	366.340	54.951	38.466	0
Despesas de Funcionamento das Atividades Económicas	MADFDR-05-0121-FEDER-000055	Aumento da competitividade da empresa através do apoio dos sobrecustos	4	9	300	204	511 123 680	XGT	203.533	30.530	21.371	0
Despesas de Funcionamento das Atividades Económicas	MADFDR-05-0121-FEDER-000056	Aumento da competitividade da empresa através do apoio dos sobrecustos	4	9	300	205	511 272 375	Manica - Soluções Digitais Sociedade Unipessoal, Lda.	77.106	11.566	8.096	0
Despesas de Funcionamento das Atividades Económicas	MADFDR-05-0121-FEDER-000057	Aumento da competitividade da empresa através do apoio dos sobrecustos	4	9	300	205	511 220 588	Luz & Fernandes, Lda.	74.140	11.121	7.785	0
Despesas de Funcionamento das Atividades Económicas	MADFDR-05-0121-FEDER-000058	Aumento da competitividade da empresa através do apoio dos sobrecustos	4	9	300	205	511 191 502	Finiram-Consultoria Financeira e Investimentos, Lda	51.075	7.661	5.363	0

Programa Operacional de Valorização do Potencial Económico e Coesão Territorial da RAM

Designação do Eixo Prioritário	Candidatura / Operação					Identificação do Beneficiário			Montantes Aprovados			
	Código	Designação	Tipo	Estado	Localização (NUT II/NUT III)	Tipologia	NIF	Designação	Investimento/ Custo Total Elegível	Despesa Pública	Fundo Comunitário	Montante Fundo de tipologia FSE
	1	2	3	4	5	6	7	8	9	10	11	12
Despesas de Funcionamento das Atividades Económicas	MADFDR-05-0121-FEDER-000059	Aumento da competitividade da empresa através do apoio dos sobrecustos	4	9	300	205	180 441 337	Manuel Honorio Ferreira de Sousa	97.548	14.632	10.243	0
Despesas de Funcionamento das Atividades Económicas	MADFDR-05-0121-FEDER-000062	Aumento da competitividade da empresa através do apoio dos sobrecustos	4	9	300	204	511 043 996	Exterminio - Higiene Controle Lda	397.083	59.562	41.694	0
Despesas de Funcionamento das Atividades Económicas	MADFDR-05-0121-FEDER-000063	Aumento da competitividade da empresa através do apoio dos sobrecustos	4	9	300	205	511 022 832	Oliveira & Irmãos S.A.	76.745	11.512	8.058	0
Despesas de Funcionamento das Atividades Económicas	MADFDR-05-0121-FEDER-000064	Aumento da competitividade da empresa através do apoio dos sobrecustos	4	9	300	205	511 041 284	Zarconta - Administração e Consultadoria, Lda.	66.273	9.941	6.959	0
Despesas de Funcionamento das Atividades Económicas	MADFDR-05-0121-FEDER-000066	Aumento da competitividade da empresa através do apoio dos sobrecustos	4	9	300	205	511 139 691	Hexafásica, Sociedade de Engenharia Electrotecnica, Lda.	29.903	4.485	3.140	0
Despesas de Funcionamento das Atividades Económicas	MADFDR-05-0121-FEDER-000067	Aumento da competitividade da empresa através do apoio dos sobrecustos	4	9	300	204	511 005 610	Figueiras & Ornelas, Lda.	71.686	10.753	7.527	0
Despesas de Funcionamento das Atividades Económicas	MADFDR-05-0121-FEDER-000069	Aumento da competitividade da empresa através do apoio dos sobrecustos	4	9	300	204	511 096 712	Cortpedra - Extração e Comercio de Pedra, Lda	95.610	14.100	9.870	0
Despesas de Funcionamento das Atividades Económicas	MADFDR-05-0121-FEDER-000070	Aumento da competitividade da empresa através do apoio dos sobrecustos	4	9	300	204	511 053 690	Fernando J.A. Martins & Filhos, Lda.	363.722	54.558	38.191	0
Despesas de Funcionamento das Atividades Económicas	MADFDR-05-0121-FEDER-000072	Aumento da competitividade da empresa através do apoio dos sobrecustos	4	4	300	204	511 090 129	Lubripiso - Lubrificação dos Socorridos, Lda.	265.366	39.805	27.863	0
Despesas de Funcionamento das Atividades Económicas	MADFDR-05-0121-FEDER-000076	Aumento da competitividade da empresa através do apoio dos sobrecustos	4	9	300	204	511 165 420	Pastelaria Ravioli, Lda.	117.587	17.638	12.347	0
Despesas de Funcionamento das Atividades Económicas	MADFDR-05-0121-FEDER-000077	Aumento da competitividade da empresa através do apoio dos sobrecustos	4	9	300	205	511 209 002	Mobiletti - Comércio de Móveis, Lda.	84.720	12.708	8.896	0
Despesas de Funcionamento das Atividades Económicas	MADFDR-05-0121-FEDER-000078	Aumento da competitividade da empresa através do apoio dos sobrecustos	4	9	300	204	511 057 130	Paula & Paulino, Lda.	170.047	25.507	17.855	0
Despesas de Funcionamento das Atividades Económicas	MADFDR-05-0121-FEDER-000079	Aumento da competitividade da empresa através do apoio dos sobrecustos	4	9	300	204	511 010 010	Lotinha da Madeira - Sociedade de Congelação, Frigorificação de Produtos Alimentares Diversos, Lda.	351.074	52.661	36.863	0
Despesas de Funcionamento das Atividades Económicas	MADFDR-05-0121-FEDER-000081	Aumento da competitividade da empresa através do apoio dos sobrecustos	4	4	300	204	511 081 006	João & Freitas, Lda	374.037	56.106	39.274	0
Despesas de Funcionamento das Atividades Económicas	MADFDR-05-0121-FEDER-000084	Aumento da competitividade da empresa através do apoio dos sobrecustos	4	9	300	205	511 254 610	Habilobos - Sociedade Mediação Imobiliária, Lda.	164.945	24.742	17.319	0
Despesas de Funcionamento das Atividades Económicas	MADFDR-05-0121-FEDER-000086	Aumento da competitividade da empresa através do apoio dos sobrecustos	4	9	300	203	511 114 478	Gastromadeira - Refeições Colectivas da Madeira, Lda.	600.666	90.100	63.070	0
Despesas de Funcionamento das Atividades Económicas	MADFDR-05-0121-FEDER-000087	Aumento da competitividade da empresa através do apoio dos sobrecustos	4	9	300	204	511 046 383	Atelier Melim Estudos e Projectos Arquitectura Lda	179.353	26.903	18.832	0
Despesas de Funcionamento das Atividades Económicas	MADFDR-05-0121-FEDER-000088	Aumento da competitividade da empresa através do apoio dos sobrecustos	4	9	300	204	511 060 971	SÓ USA - Técnica de Limpeza e Desinfecção, SA	401.337	60.200	42.140	0
Despesas de Funcionamento das Atividades Económicas	MADFDR-05-0121-FEDER-000089	Aumento da competitividade da empresa através do apoio dos sobrecustos	4	9	300	204	511 001 657	Fabolacha - Fábrica de Bolachas Saborável, Lda.	161.688	24.253	16.977	0
Despesas de Funcionamento das Atividades Económicas	MADFDR-05-0121-FEDER-000090	Aumento da competitividade da empresa através do apoio dos sobrecustos	4	9	300	204	511 131 860	Ginomel Gestão Imobiliária Lda	177.906	26.686	18.680	0

Programa Operacional de Valorização do Potencial Económico e Coesão Territorial da RAM

Designação do Eixo Prioritário	Candidatura / Operação					Identificação do Beneficiário			Montantes Aprovados			
	Código	Designação	Tipo	Estado	Localização (NUT II/NUT III)	Tipologia	NIF	Designação	Investimento/ Custo Total Elegível	Despesa Pública	Fundo Comunitário	Montante Fundo de tipologia FSE
	1	2	3	4	5	6	7	8	9	10	11	12
Despesas de Funcionamento das Atividades Económicas	MADFDR-05-0121-FEDER-000092	Aumento da competitividade da empresa através do apoio dos sobrecustos	4	9	300	204	511 070 330	Técnica Local - Manutenção e Montagem de Equipamento Industriais, Lda.	209.822	31.473	22.031	0
Despesas de Funcionamento das Atividades Económicas	MADFDR-05-0121-FEDER-000093	Aumento da competitividade da empresa através do apoio dos sobrecustos	4	9	300	205	511 132 883	Melim Quatro Estudos e Empreendimentos Imobiliários Lda	48.691	7.304	5.113	0
Despesas de Funcionamento das Atividades Económicas	MADFDR-05-0121-FEDER-000094	Aumento da competitividade da empresa através do apoio dos sobrecustos	4	9	300	204	511 015 534	ECFP - Empresa de Contabilidade e Formação Profissional, Lda.	417.972	62.696	43.887	0
Despesas de Funcionamento das Atividades Económicas	MADFDR-05-0121-FEDER-000095	Aumento da competitividade da empresa através do apoio dos sobrecustos	4	9	300	205	511 279 353	Congraça Contabilidade, Lda	76.910	11.537	8.076	0
Despesas de Funcionamento das Atividades Económicas	MADFDR-05-0121-FEDER-000096	Aumento da competitividade da empresa através do apoio dos sobrecustos	4	9	300	204	511 233 906	Douradas dos Prazeres - Transformadora de Produtos Alimentares, Lda.	125.799	18.870	13.209	0
Despesas de Funcionamento das Atividades Económicas	MADFDR-05-0121-FEDER-000097	Aumento da competitividade da empresa através do apoio dos sobrecustos	4	9	300	205	511 075 359	Ilhocasa - Sociedade de mediação imobiliária, Lda.	43.225	5.627	3.939	0
Despesas de Funcionamento das Atividades Económicas	MADFDR-05-0121-FEDER-000098	Aumento da competitividade da empresa através do apoio dos sobrecustos	4	9	300	205	511 236 336	Ana Maria Freitas Silva Unipessoal, Lda	167.573	25.136	17.595	0
Despesas de Funcionamento das Atividades Económicas	MADFDR-05-0121-FEDER-000099	Aumento da competitividade da empresa através do apoio dos sobrecustos	4	9	300	205	511 168 837	Vialuminios Projectos de Caixilharia de Aluminios Lda.	33.287	4.993	3.495	0
Despesas de Funcionamento das Atividades Económicas	MADFDR-05-0121-FEDER-000102	Aumento da competitividade da empresa através do apoio dos sobrecustos	4	9	300	204	511 175 418	Autocrescente - Comércio de Automóveis, Lda.	142.761	21.414	14.990	0
Despesas de Funcionamento das Atividades Económicas	MADFDR-05-0121-FEDER-000103	Aumento da competitividade da empresa através do apoio dos sobrecustos	4	4	300	205	511 110 081	BravaPeças - Com Peças e Acess p- Automóveis.	28.621	4.293	3.005	0
Despesas de Funcionamento das Atividades Económicas	MADFDR-05-0121-FEDER-000104	Aumento da competitividade da empresa através do apoio dos sobrecustos	4	9	300	205	511 122 837	Normifisco - Gabinete Técnico de Contabilidade e Fiscalidade, Lda	119.299	17.895	12.526	0
Despesas de Funcionamento das Atividades Económicas	MADFDR-05-0121-FEDER-000105	Aumento da competitividade da empresa através do apoio dos sobrecustos	4	9	300	205	511 184 646	Bravaplan, Lda.	56.203	8.430	5.901	0
Despesas de Funcionamento das Atividades Económicas	MADFDR-05-0121-FEDER-000107	Aumento da competitividade da empresa através do apoio dos sobrecustos	4	4	300	205	102 584 095	Ana Maria Cardoso Figueira da Silva Varela	219.233	32.885	23.020	0
Despesas de Funcionamento das Atividades Económicas	MADFDR-05-0121-FEDER-000108	Aumento da competitividade da empresa através do apoio dos sobrecustos	4	4	300	204	511 182 910	Farmácia do Carmo, Lda.	296.405	44.461	31.122	0
Despesas de Funcionamento das Atividades Económicas	MADFDR-05-0121-FEDER-000109	Aumento da competitividade da empresa através do apoio dos sobrecustos	4	4	300	204	511 117 221	Auto Pop I - Comércio de Automóveis, Lda.	221.005	33.151	23.206	0
Despesas de Funcionamento das Atividades Económicas	MADFDR-05-0121-FEDER-000110	Aumento da competitividade da empresa através do apoio dos sobrecustos	4	4	300	204	511 000 693	Correia & Pedro, Lda.	566.240	84.936	59.455	0
Despesas de Funcionamento das Atividades Económicas	MADFDR-05-0121-FEDER-000111	Aumento da competitividade da empresa através do apoio dos sobrecustos	4	9	300	204	511 083 939	JC Tours - Agência de Viagens e Turismo, Lda.	618.418	92.763	64.934	0
Despesas de Funcionamento das Atividades Económicas	MADFDR-05-0121-FEDER-000113	Aumento da competitividade da empresa através do apoio dos sobrecustos	4	9	300	205	511 062 834	Nova Onda, Estudos e Projectos., Lda.	83.410	12.511	8.758	0
Despesas de Funcionamento das Atividades Económicas	MADFDR-05-0121-FEDER-000114	Aumento da competitividade da empresa através do apoio dos sobrecustos	4	4	300	204	511 034 580	Madconta - Contabilidade da Madeira, Lda.	326.395	48.959	34.271	0
Despesas de Funcionamento das Atividades Económicas	MADFDR-05-0121-FEDER-000115	Aumento da competitividade da empresa através do apoio dos sobrecustos	4	4	300	205	511 253 982	Ideal Property - Mediação Imobiliária, Lda.	41.435	6.215	4.351	0

Programa Operacional de Valorização do Potencial Económico e Coesão Territorial da RAM

Designação do Eixo Prioritário	Candidatura / Operação					Identificação do Beneficiário			Montantes Aprovados			
	Código	Designação	Tipo	Estado	Localização (NUT II/NUT III)	Tipologia	NIF	Designação	Investimento/ Custo Total Elegível	Despesa Pública	Fundo Comunitário	Montante Fundo de tipologia FSE
	1	2	3	4	5	6	7	8	9	10	11	12
Despesas de Funcionamento das Atividades Económicas	MADFDR-05-0121-FEDER-000116	Aumento da competitividade da empresa através do apoio dos sobrecustos	4	9	300	204	511 017 600	Jorge R Gouveia, Lda.	268.554	40.283	28.198	0
Despesas de Funcionamento das Atividades Económicas	MADFDR-05-0121-FEDER-000117	Aumento da competitividade da empresa através do apoio dos sobrecustos	4	4	300	205	511 043 694	Lino & Sousa, Lda	47.455	7.118	4.983	0
Despesas de Funcionamento das Atividades Económicas	MADFDR-05-0121-FEDER-000118	Aumento da competitividade da empresa através do apoio dos sobrecustos	4	9	300	205	511 263 155	Elda Gomes, Unipessoal, Lda.	40.374	6.056	4.239	0
Despesas de Funcionamento das Atividades Económicas	MADFDR-05-0121-FEDER-000122	Aumento da competitividade da empresa através do apoio dos sobrecustos	4	4	300	205	511 230 168	Loja do Chá - M & P Santos, Lda	88.888	13.333	9.333	0
Despesas de Funcionamento das Atividades Económicas	MADFDR-05-0121-FEDER-000123	Aumento da competitividade da empresa através do apoio dos sobrecustos	4	4	300	205	507 801 083	Risotto Macio - Restauração, Lda	77.644	11.647	8.153	0
Despesas de Funcionamento das Atividades Económicas	MADFDR-05-0121-FEDER-000125	Aumento da competitividade da empresa através do apoio dos sobrecustos	4	9	300	205	511 001 002	A Retalhista, Lda.	62.977	9.447	6.613	0
Despesas de Funcionamento das Atividades Económicas	MADFDR-05-0121-FEDER-000126	Aumento da competitividade da empresa através do apoio dos sobrecustos	4	4	300	205	511 008 619	V Melim Lda	268.323	40.248	28.174	0
Despesas de Funcionamento das Atividades Económicas	MADFDR-05-0121-FEDER-000127	Aumento da competitividade da empresa através do apoio dos sobrecustos	4	9	300	205	511 278 764	In Out Travel, Viagens e Turismo, Lda	49.732	7.460	5.222	0
Despesas de Funcionamento das Atividades Económicas	MADFDR-05-0121-FEDER-000128	Aumento da competitividade da empresa através do apoio dos sobrecustos	4	9	300	205	511 049 706	Biutlidades - Comercio P/Grosso de Bens e Consumo, Lda.	92.117	13.818	9.672	0
Despesas de Funcionamento das Atividades Económicas	MADFDR-05-0121-FEDER-000130	Aumento da competitividade da empresa através do apoio dos sobrecustos	4	4	300	205	511 073 704	David Gomes Teixeira, Lda.	83.350	12.502	8.752	0
Despesas de Funcionamento das Atividades Económicas	MADFDR-05-0121-FEDER-000134	Aumento da competitividade da empresa através do apoio dos sobrecustos	4	4	300	205	511 001 860	Correia & Barros, Lda.	55.342	8.301	5.811	0
Despesas de Funcionamento das Atividades Económicas	MADFDR-05-0121-FEDER-000135	Aumento da competitividade da empresa através do apoio dos sobrecustos	4	4	300	205	511 007 078	Camachos & Correia, Lda.	76.188	11.428	8.000	0
Despesas de Funcionamento das Atividades Económicas	MADFDR-05-0121-FEDER-000136	Aumento da competitividade da empresa através do apoio dos sobrecustos	4	4	300	204	210 858 036	Carla Filipa Caetano Gonçalves	227.146	34.072	23.850	0
Despesas de Funcionamento das Atividades Económicas	MADFDR-05-0121-FEDER-000138	Aumento da competitividade da empresa através do apoio dos sobrecustos	4	4	300	204	511 024 142	Secufogo - Engenharia de Segurança, Lda.	659.941	98.991	69.294	0
Despesas de Funcionamento das Atividades Económicas	MADFDR-05-0121-FEDER-000142	Aumento da competitividade da empresa através do apoio dos sobrecustos	4	4	300	204	511 254 792	Sopesi Manutenção de Automóveis, Lda	62.887	9.433	6.603	0
Despesas de Funcionamento das Atividades Económicas	MADFDR-05-0121-FEDER-000143	Aumento da competitividade da empresa através do apoio dos sobrecustos	4	4	300	205	511 006 829	DUPLIPELAGO - Sociedade de Equipamentos Comerciais e Industriais, Lda.	286.368	42.955	30.069	0
Despesas de Funcionamento das Atividades Económicas	MADFDR-05-0121-FEDER-000144	Aumento da competitividade da empresa através do apoio dos sobrecustos	4	4	300	204	511 266 049	Marco - Atelier de Cabelos, Lda.	129.839	19.476	13.633	0
Despesas de Funcionamento das Atividades Económicas	MADFDR-05-0121-FEDER-000145	Aumento da competitividade da empresa através do apoio dos sobrecustos	4	9	300	204	511 041 632	Turiscanigo - Empreendimentos Turísticos, Lda.	645.524	96.829	67.780	0
Despesas de Funcionamento das Atividades Económicas	MADFDR-05-0121-FEDER-000148	Aumento da competitividade da empresa através do apoio dos sobrecustos	4	4	300	204	511 008 287	Gonçalves & Orlando, Lda	215.549	32.332	22.633	0
Despesas de Funcionamento das Atividades Económicas	MADFDR-05-0121-FEDER-000149	Aumento da competitividade da empresa através do apoio dos sobrecustos	4	4	300	204	511 038 798	IN-FORMAR - Empresa de Formação Profissional e Serviços, Lda.	128.473	19.271	13.490	0

Programa Operacional de Valorização do Potencial Económico e Coesão Territorial da RAM

Designação do Eixo Prioritário	Candidatura / Operação					Identificação do Beneficiário			Montantes Aprovados			
	Código	Designação	Tipo	Estado	Localização (NUT II/NUT III)	Tipologia	NIF	Designação	Investimento/ Custo Total Elegível	Despesa Pública	Fundo Comunitário	Montante Fundo de tipologia FSE
	1	2	3	4	5	6	7	8	9	10	11	12
Despesas de Funcionamento das Atividades Económicas	MADFDR-05-0121-FEDER-000150	Aumento da competitividade da empresa através do apoio dos sobrecustos	4	4	300	205	511 273 495	Rota dos Cetáceos Lda	105.682	15.852	11.097	0
Despesas de Funcionamento das Atividades Económicas	MADFDR-05-0121-FEDER-000153	Aumento da competitividade da empresa através do apoio dos sobrecustos	4	4	300	204	507 948 670	Wakzome - Comércio de Moda Lda	567.478	85.122	59.585	0
Despesas de Funcionamento das Atividades Económicas	MADFDR-05-0121-FEDER-000155	Aumento da competitividade da empresa através do apoio dos sobrecustos	4	9	300	204	511 023 715	Policópia - Comércio de Equipamentos de Escritório, Lda.	158.951	23.843	16.690	0
Despesas de Funcionamento das Atividades Económicas	MADFDR-05-0121-FEDER-000156	Aumento da competitividade da empresa através do apoio dos sobrecustos	4	4	300	204	511 250 479	Colombo - Farma, Unipessoal, Lda.	324.221	48.633	34.043	0
Despesas de Funcionamento das Atividades Económicas	MADFDR-05-0121-FEDER-000157	Aumento da competitividade da empresa através do apoio dos sobrecustos	4	4	300	205	511 018 657	Mendonça Oliveira & Dias, Lda.	116.262	17.439	12.207	0
Despesas de Funcionamento das Atividades Económicas	MADFDR-05-0121-FEDER-000158	Aumento da competitividade da empresa através do apoio dos sobrecustos	4	4	300	205	511 265 239	FFSom, Lda.	51.445	7.717	5.402	0
Despesas de Funcionamento das Atividades Económicas	MADFDR-05-0121-FEDER-000160	Aumento da competitividade da empresa através do apoio dos sobrecustos	4	4	300	204	511 032 331	J Faria & Filhos Lda	564.915	84.737	59.316	0
Despesas de Funcionamento das Atividades Económicas	MADFDR-05-0121-FEDER-000161	Aumento da competitividade da empresa através do apoio dos sobrecustos	4	4	300	205	511 231 806	Eco-Color - Comercialização e Reciclagem de Consumíveis Lda	37.039	5.556	3.889	0
Despesas de Funcionamento das Atividades Económicas	MADFDR-05-0121-FEDER-000162	Aumento da competitividade da empresa através do apoio dos sobrecustos	4	9	300	205	511 235 062	Rogério & António - Comércio de Peças para Automóveis, Lda	173.266	25.990	18.193	0
Despesas de Funcionamento das Atividades Económicas	MADFDR-05-0121-FEDER-000163	Aumento da competitividade da empresa através do apoio dos sobrecustos	4	4	300	204	511 004 478	Panmol- Panificadora , Lda.	350.008	52.501	36.751	0
Despesas de Funcionamento das Atividades Económicas	MADFDR-05-0121-FEDER-000165	Aumento da competitividade da empresa através do apoio dos sobrecustos	4	4	300	204	511 241 895	Paulo Sousa - Actividade Farmacéutica Unipessoal, Lda	510.221	76.533	53.573	0
Despesas de Funcionamento das Atividades Económicas	MADFDR-05-0121-FEDER-000166	Aumento da competitividade da empresa através do apoio dos sobrecustos	4	4	300	204	511 188 455	Bigsystems - Sistemas de Automação e Controlo, Lda.	266.057	39.909	27.936	0
Despesas de Funcionamento das Atividades Económicas	MADFDR-05-0121-FEDER-000167	Aumento da competitividade da empresa através do apoio dos sobrecustos	4	4	300	204	511 262 868	Nelio Abreu-Joias, Lda	71.217	10.683	7.478	0
Despesas de Funcionamento das Atividades Económicas	MADFDR-05-0121-FEDER-000168	Aumento da competitividade da empresa através do apoio dos sobrecustos	4	4	300	205	511 050 828	Metalilha - Metalizadora da Cancela, Lda.	95.419	14.313	10.019	0
Despesas de Funcionamento das Atividades Económicas	MADFDR-05-0121-FEDER-000169	Aumento da competitividade da empresa através do apoio dos sobrecustos	4	4	300	205	511 044 771	Pinto & Filho, Lda.	81.165	12.175	8.522	0
Despesas de Funcionamento das Atividades Económicas	MADFDR-05-0121-FEDER-000170	Aumento da competitividade da empresa através do apoio dos sobrecustos	4	4	300	205	511 235 178	M.Pestana - Sociedade Unipessoal, Lda.	113.782	17.067	11.947	0
Despesas de Funcionamento das Atividades Económicas	MADFDR-05-0121-FEDER-000171	Aumento da competitividade da empresa através do apoio dos sobrecustos	4	9	300	204	511 038 771	Zacarias da Silva-Gabinete de Contabilidade, Lda.	426.907	59.399	41.579	0
Despesas de Funcionamento das Atividades Económicas	MADFDR-05-0121-FEDER-000173	Aumento da competitividade da empresa através do apoio dos sobrecustos	4	9	300	205	511 004 915	José Vicente Paulo Freitas & Irmãos, Lda.	48.546	7.282	5.097	0
Despesas de Funcionamento das Atividades Económicas	MADFDR-05-0121-FEDER-000174	Aumento da competitividade da empresa através do apoio dos sobrecustos	4	4	300	205	511 144 679	Ideia Luminosa, Lda.	48.653	7.298	5.109	0
Despesas de Funcionamento das Atividades Económicas	MADFDR-05-0121-FEDER-000175	Aumento da competitividade da empresa através do apoio dos sobrecustos	4	4	300	205	511 209 835	Padaria e Pastelaria Solar dos Álamos, Sociedade Unipessoal, Lda.,	73.361	11.004	7.703	0

Programa Operacional de Valorização do Potencial Económico e Coesão Territorial da RAM

Designação do Eixo Prioritário	Candidatura / Operação					Identificação do Beneficiário			Montantes Aprovados			
	Código	Designação	Tipo	Estado	Localização (NUT II/NUT III)	Tipologia	NIF	Designação	Investimento/ Custo Total Elegível	Despesa Pública	Fundo Comunitário	Montante Fundo de tipologia FSE
	1	2	3	4	5	6	7	8	9	10	11	12
Despesas de Funcionamento das Atividades Económicas	MADFDR-05-0121-FEDER-000176	Aumento da competitividade da empresa através do apoio dos sobrecustos	4	4	300	204	511 102 119	Tapassol - Restaurante Sociedade Unipessoal, Lda.	349.749	52.462	36.724	0
Despesas de Funcionamento das Atividades Económicas	MADFDR-05-0121-FEDER-000177	Aumento da competitividade da empresa através do apoio dos sobrecustos	4	4	300	204	511 053 622	Autotudo da Madeira Com. de Combustíveis e Ramo Automóvel, Lda	253.005	37.951	26.566	0
Despesas de Funcionamento das Atividades Económicas	MADFDR-05-0121-FEDER-000178	Aumento da competitividade da empresa através do apoio dos sobrecustos	4	9	300	205	511 071 680	As Vides Restaurante, Lda.	136.781	20.517	14.362	0
Despesas de Funcionamento das Atividades Económicas	MADFDR-05-0121-FEDER-000179	Aumento da competitividade da empresa através do apoio dos sobrecustos	4	4	300	204	511 071 230	ILMARE - Exp. de Bares, Rest. e Similares de Hot., Lda.	329.181	49.377	34.564	0
Despesas de Funcionamento das Atividades Económicas	MADFDR-05-0121-FEDER-000180	Aumento da competitividade da empresa através do apoio dos sobrecustos	4	4	300	205	511 109 121	Gov - Gabinete Técnico de Contabilidade e Fiscalidade, Lda.	152.665	22.900	16.030	0
Despesas de Funcionamento das Atividades Económicas	MADFDR-05-0121-FEDER-000181	Aumento da competitividade da empresa através do apoio dos sobrecustos	4	4	300	204	511 125 909	Paulino Castanho, Iluminações, Lda.	122.834	18.425	12.898	0
Despesas de Funcionamento das Atividades Económicas	MADFDR-05-0121-FEDER-000182	Aumento da competitividade da empresa através do apoio dos sobrecustos	4	4	300	204	511 073 801	Santoqueijo - Produtos Alimentares Lda.	149.194	22.379	15.665	0
Despesas de Funcionamento das Atividades Económicas	MADFDR-05-0121-FEDER-000183	Aumento da competitividade da empresa através do apoio dos sobrecustos	4	9	300	204	511 043 155	Apartamentos Turísticos Castanheiro, Lda.	258.699	38.805	27.163	0
Despesas de Funcionamento das Atividades Económicas	MADFDR-05-0121-FEDER-000186	Aumento da competitividade da empresa através do apoio dos sobrecustos	4	9	300	205	511 073 100	Micromade - Computadores, Formação, Lda.	103.487	15.523	10.866	0
Despesas de Funcionamento das Atividades Económicas	MADFDR-05-0121-FEDER-000187	Aumento da competitividade da empresa através do apoio dos sobrecustos	4	9	300	204	511 233 779	Hard & Soft - Centralstore Tecnologias de Informação, Lda.	119.433	17.915	12.540	0
Despesas de Funcionamento das Atividades Económicas	MADFDR-05-0121-FEDER-000188	Aumento da competitividade da empresa através do apoio dos sobrecustos	4	4	300	205	508 585 945	Vastalinha - Retrosaria, Lda.	74.171	11.126	7.788	0
Despesas de Funcionamento das Atividades Económicas	MADFDR-05-0121-FEDER-000189	Aumento da competitividade da empresa através do apoio dos sobrecustos	4	4	300	204	511 209 290	Migalcat - Comércio e Indústria de Óptica, Lda.	598.087	89.713	62.799	0
Despesas de Funcionamento das Atividades Económicas	MADFDR-05-0121-FEDER-000190	Aumento da competitividade da empresa através do apoio dos sobrecustos	4	4	300	204	511 041 225	Alberto Oculista, Lda	849.779	100.000	70.000	0
Despesas de Funcionamento das Atividades Económicas	MADFDR-05-0121-FEDER-000191	Aumento da competitividade da empresa através do apoio dos sobrecustos	4	4	300	204	511 084 277	Cápio - Consultoria e Comércio, Lda.	222.081	33.312	23.318	0
Despesas de Funcionamento das Atividades Económicas	MADFDR-05-0121-FEDER-000192	Aumento da competitividade da empresa através do apoio dos sobrecustos	4	4	300	204	511 032 978	Vila Ventura - Atividades Turísticas, SA	163.119	24.468	17.128	0
Despesas de Funcionamento das Atividades Económicas	MADFDR-05-0121-FEDER-000193	Aumento da competitividade da empresa através do apoio dos sobrecustos	4	4	300	204	511 002 530	Vieira & Encarnação, Lda.	207.519	31.128	21.789	0
Despesas de Funcionamento das Atividades Económicas	MADFDR-05-0121-FEDER-000194	Aumento da competitividade da empresa através do apoio dos sobrecustos	4	4	300	205	511 257 791	Roque & Roque, Lda.	48.784	7.318	5.122	0
Despesas de Funcionamento das Atividades Económicas	MADFDR-05-0121-FEDER-000195	Aumento da competitividade da empresa através do apoio dos sobrecustos	4	4	300	205	511 151 560	Smartcontrol, Ida	129.318	19.398	13.578	0
Despesas de Funcionamento das Atividades Económicas	MADFDR-05-0121-FEDER-000196	Aumento da competitividade da empresa através do apoio dos sobrecustos	4	4	300	204	511 144 334	O Pilar das Refeições, Lda.	206.415	30.962	21.674	0
Despesas de Funcionamento das Atividades Económicas	MADFDR-05-0121-FEDER-000198	Aumento da competitividade da empresa através do apoio dos sobrecustos	4	4	300	204	511 200 021	António José Ranita Ruas, Lda.	143.429	21.514	15.060	0

Programa Operacional de Valorização do Potencial Económico e Coesão Territorial da RAM

Designação do Eixo Prioritário	Candidatura / Operação					Identificação do Beneficiário			Montantes Aprovados			
	Código	Designação	Tipo	Estado	Localização (NUT II/NUT III)	Tipologia	NIF	Designação	Investimento/ Custo Total Elegível	Despesa Pública	Fundo Comunitário	Montante Fundo de tipologia FSE
	1	2	3	4	5	6	7	8	9	10	11	12
Despesas de Funcionamento das Atividades Económicas	MADFDR-05-0121-FEDER-000200	Aumento da competitividade da empresa através do apoio dos sobrecustos	4	4	300	205	511 107 790	Mountain Lodges Empreendimentos Turísticos, Lda.	63.950	9.592	6.715	0
Despesas de Funcionamento das Atividades Económicas	MADFDR-05-0121-FEDER-000204	Aumento da competitividade da empresa através do apoio dos sobrecustos	4	4	300	204	511 222 700	Gran Brasa - Restauração, Bebidas e Take Away, Lda.	172.522	25.878	18.115	0
Despesas de Funcionamento das Atividades Económicas	MADFDR-05-0121-FEDER-000206	Aumento da competitividade da empresa através do apoio dos sobrecustos	4	4	300	204	511 214 626	Severino & Pestana, Lda.	174.025	26.104	18.273	0
Despesas de Funcionamento das Atividades Económicas	MADFDR-05-0121-FEDER-000207	Aumento da competitividade da empresa através do apoio dos sobrecustos	4	4	300	204	511 144 717	INTELSOL II PROJECTOS E INSTALAÇÕES ELECTRICAS, LDA	212.565	31.885	22.319	0
Despesas de Funcionamento das Atividades Económicas	MADFDR-05-0121-FEDER-000208	Aumento da competitividade da empresa através do apoio dos sobrecustos	4	4	300	205	511 129 238	Jardins do Monte, Lda.	29.573	4.436	3.105	0
Despesas de Funcionamento das Atividades Económicas	MADFDR-05-0121-FEDER-000209	Aumento da competitividade da empresa através do apoio dos sobrecustos	4	4	300	201	511 227 507	Jardim, Barbeito & Pinto, Lda	188.740	28.311	19.818	0
Despesas de Funcionamento das Atividades Económicas	MADFDR-05-0121-FEDER-000210	Aumento da competitividade da empresa através do apoio dos sobrecustos	4	4	300	201	511 089 279	Vascocar_Comércio de Automóveis, Lda.	65.361	9.804	6.863	0
Despesas de Funcionamento das Atividades Económicas	MADFDR-05-0121-FEDER-000211	Aumento da competitividade da empresa através do apoio dos sobrecustos	4	4	300	204	511 182 392	Meia Serra Restauração, Lda.	134.428	20.164	14.115	0
Despesas de Funcionamento das Atividades Económicas	MADFDR-05-0121-FEDER-000212	Aumento da competitividade da empresa através do apoio dos sobrecustos	4	9	300	204	511 081 200	Papelaria Cartonada, Lda.	136.095	20.414	14.290	0
Despesas de Funcionamento das Atividades Económicas	MADFDR-05-0121-FEDER-000214	Aumento da competitividade da empresa através do apoio dos sobrecustos	4	4	300	205	511 101 503	Andrade & Viveiros, Lda.	132.911	19.937	13.956	0
Despesas de Funcionamento das Atividades Económicas	MADFDR-05-0121-FEDER-000215	Aumento da competitividade da empresa através do apoio dos sobrecustos	4	4	300	205	511 258 470	Restaurante A Traineira, Lda.	64.029	9.604	6.723	0
Despesas de Funcionamento das Atividades Económicas	MADFDR-05-0121-FEDER-000216	Aumento da competitividade da empresa através do apoio dos sobrecustos	4	4	300	204	511 018 452	Daniel Freitas Alves e Filhos, Lda.	182.204	27.331	19.131	0
Despesas de Funcionamento das Atividades Económicas	MADFDR-05-0121-FEDER-000217	Aumento da competitividade da empresa através do apoio dos sobrecustos	4	4	300	205	511 122 381	Pachecos - Auto-Peças, Lda.	40.540	6.081	4.257	0
Despesas de Funcionamento das Atividades Económicas	MADFDR-05-0121-FEDER-000218	Aumento da competitividade da empresa através do apoio dos sobrecustos	4	4	300	205	511 260 326	Bio Solar II - Energias Renováveis, Lda	55.471	8.321	5.824	0
Despesas de Funcionamento das Atividades Económicas	MADFDR-05-0121-FEDER-000221	Aumento da competitividade da empresa através do apoio dos sobrecustos	4	4	300	204	511 077 963	Ana Maria Pinto, Lda.	536.937	80.541	56.378	0
Despesas de Funcionamento das Atividades Económicas	MADFDR-05-0121-FEDER-000223	Aumento da competitividade da empresa através do apoio dos sobrecustos	4	4	300	204	511 116 616	Raimundo Ramos - Carp.e Marcenaria, Soc.Unip,Lda	82.570	12.386	8.670	0
Despesas de Funcionamento das Atividades Económicas	MADFDR-05-0121-FEDER-000224	Aumento da competitividade da empresa através do apoio dos sobrecustos	4	4	300	204	511 002 882	Somaterial, S.A	500.625	75.094	52.566	0
Despesas de Funcionamento das Atividades Económicas	MADFDR-05-0121-FEDER-000226	Aumento da competitividade da empresa através do apoio dos sobrecustos	4	4	300	204	511 061 048	Celeste & Filhos, Lda.	114.272	17.141	11.999	0
Despesas de Funcionamento das Atividades Económicas	MADFDR-05-0121-FEDER-000227	Aumento da competitividade da empresa através do apoio dos sobrecustos	4	4	300	204	511 092 180	Rodrigues Frio, Lda.	124.223	18.633	13.043	0
Despesas de Funcionamento das Atividades Económicas	MADFDR-05-0121-FEDER-000228	Aumento da competitividade da empresa através do apoio dos sobrecustos	4	4	300	204	511 013 086	Madeira Inerte - Extracção de Saibro, LDA	568.080	85.212	59.648	0

Programa Operacional de Valorização do Potencial Económico e Coesão Territorial da RAM

Designação do Eixo Prioritário	Candidatura / Operação					Identificação do Beneficiário			Montantes Aprovados			
	Código	Designação	Tipo	Estado	Localização (NUT II/NUT III)	Tipologia	NIF	Designação	Investimento/ Custo Total Elegível	Despesa Pública	Fundo Comunitário	Montante Fundo de tipologia FSE
	1	2	3	4	5	6	7	8	9	10	11	12
Despesas de Funcionamento das Atividades Económicas	MADFDR-05-0121-FEDER-000229	Aumento da competitividade da empresa através do apoio dos sobrecustos	4	4	300	204	511 064 390	Idelma - Iluminações e Decorações da Madeira, Lda.	182.274	27.341	19.139	0
Despesas de Funcionamento das Atividades Económicas	MADFDR-05-0121-FEDER-000232	Aumento da competitividade da empresa através do apoio dos sobrecustos	4	4	300	205	511 261 411	EVR - Emp. Valorização Resíduos, Log., Recolha e Gestão, Lda.	58.025	8.704	6.093	0
Despesas de Funcionamento das Atividades Económicas	MADFDR-05-0121-FEDER-000233	Aumento da competitividade da empresa através do apoio dos sobrecustos	4	4	300	204	511 036 035	Silvar - Materiais e Equipamentos de Construção, Lda.	152.266	22.840	15.988	0
Despesas de Funcionamento das Atividades Económicas	MADFDR-05-0121-FEDER-000234	Aumento da competitividade da empresa através do apoio dos sobrecustos	4	9	300	204	511 000 561	Bordal - Bordados da Madeira, Lda.	200.593	30.089	21.062	0
Despesas de Funcionamento das Atividades Económicas	MADFDR-05-0121-FEDER-000235	Aumento da competitividade da empresa através do apoio dos sobrecustos	4	4	300	204	511 056 583	Rent Car do Futuro - Carros de Aluguer Sem Condutor, Lda.	127.317	19.098	13.368	0
Despesas de Funcionamento das Atividades Económicas	MADFDR-05-0121-FEDER-000236	Aumento da competitividade da empresa através do apoio dos sobrecustos	4	4	300	204	511 265 778	Pitão & Nóbrega - Restauração e Animação, Lda	114.659	17.199	12.039	0
Despesas de Funcionamento das Atividades Económicas	MADFDR-05-0121-FEDER-000237	Aumento da competitividade da empresa através do apoio dos sobrecustos	4	4	300	204	511 006 322	Panriva - Panificação Progressiva Ribeira Brava, Lda.	206.692	31.004	21.703	0
Despesas de Funcionamento das Atividades Económicas	MADFDR-05-0121-FEDER-000238	Aumento da competitividade da empresa através do apoio dos sobrecustos	4	4	300	204	511 082 703	Intemperaneo Arquitectura e Design de Interiores, Lda.	202.506	30.376	21.263	0
Despesas de Funcionamento das Atividades Económicas	MADFDR-05-0121-FEDER-000239	Aumento da competitividade da empresa através do apoio dos sobrecustos	4	4	300	204	512 052 107	Nowhere Else - Turismo Rural, Lda.	148.038	22.206	15.544	0
Despesas de Funcionamento das Atividades Económicas	MADFDR-05-0121-FEDER-000240	Aumento da competitividade da empresa através do apoio dos sobrecustos	4	4	300	205	511 073 984	Contaútonoma - Contabilidade e Estudos, Lda.	71.418	10.713	7.499	0
Despesas de Funcionamento das Atividades Económicas	MADFDR-05-0121-FEDER-000241	Aumento da competitividade da empresa através do apoio dos sobrecustos	4	4	300	204	511 248 547	CARXOP - Barcelos & Florença, Lda.	82.637	12.396	8.677	0
Despesas de Funcionamento das Atividades Económicas	MADFDR-05-0121-FEDER-000242	Aumento da competitividade da empresa através do apoio dos sobrecustos	4	4	300	205	511 152 817	Promerch - Promoção e Merchandising, Lda.	110.839	16.626	11.638	0
Despesas de Funcionamento das Atividades Económicas	MADFDR-05-0121-FEDER-000244	Aumento da competitividade da empresa através do apoio dos sobrecustos	4	4	300	205	511 018 380	Simplicio & Jesus, Lda	132.836	19.925	13.948	0
Despesas de Funcionamento das Atividades Económicas	MADFDR-05-0121-FEDER-000245	Aumento da competitividade da empresa através do apoio dos sobrecustos	4	4	300	204	511 013 558	Palmeira & Filhos, S.A.	356.758	53.514	37.460	0
Despesas de Funcionamento das Atividades Económicas	MADFDR-05-0121-FEDER-000246	Aumento da competitividade da empresa através do apoio dos sobrecustos	4	4	300	204	511 166 036	José Luís Pita Mendes, Lda	459.767	68.965	48.276	0
Despesas de Funcionamento das Atividades Económicas	MADFDR-05-0121-FEDER-000247	Aumento da competitividade da empresa através do apoio dos sobrecustos	4	4	300	204	511 104 219	Zhou & Ji - Atividades Hoteleiras, Lda.	177.469	26.620	18.634	0
Despesas de Funcionamento das Atividades Económicas	MADFDR-05-0121-FEDER-000249	Aumento da competitividade da empresa através do apoio dos sobrecustos	4	4	300	205	511 039 816	J. Carlos V. Silva, Lda.	67.042	10.056	7.039	0
Despesas de Funcionamento das Atividades Económicas	MADFDR-05-0121-FEDER-000251	Aumento da competitividade da empresa através do apoio dos sobrecustos	4	4	300	205	511 220 332	Gês Bordados, Lda	76.640	11.496	8.047	0
Despesas de Funcionamento das Atividades Económicas	MADFDR-05-0121-FEDER-000252	Aumento da competitividade da empresa através do apoio dos sobrecustos	4	4	300	205	511 275 544	Leandro Ruano - Mediação Imobiliária, Lda	33.394	3.787	2.651	0
Despesas de Funcionamento das Atividades Económicas	MADFDR-05-0121-FEDER-000253	Aumento da competitividade da empresa através do apoio dos sobrecustos	4	4	300	205	511 283 180	Zenergia, Lda.	28.668	4.300	3.010	0

Programa Operacional de Valorização do Potencial Económico e Coesão Territorial da RAM

Designação do Eixo Prioritário	Candidatura / Operação					Identificação do Beneficiário			Montantes Aprovados			
	Código	Designação	Tipo	Estado	Localização (NUT II/NUT III)	Tipologia	NIF	Designação	Investimento/ Custo Total Elegível	Despesa Pública	Fundo Comunitário	Montante Fundo de tipologia FSE
	1	2	3	4	5	6	7	8	9	10	11	12
Despesas de Funcionamento das Atividades Económicas	MADFDR-05-0121-FEDER-000254	Aumento da competitividade da empresa através do apoio dos sobrecustos	4	4	300	205	511 017 219	Gomes & Teixeira, Lda.	83.828	12.574	8.802	0
Despesas de Funcionamento das Atividades Económicas	MADFDR-05-0121-FEDER-000255	Aumento da competitividade da empresa através do apoio dos sobrecustos	4	4	300	205	511 012 713	Marques & Ferreira, Lda.	48.960	7.344	5.141	0
Despesas de Funcionamento das Atividades Económicas	MADFDR-05-0121-FEDER-000257	Aumento da competitividade da empresa através do apoio dos sobrecustos	4	4	300	204	911 014 365	Saul Paiva Herdeiros	291.496	43.724	30.607	0
Despesas de Funcionamento das Atividades Económicas	MADFDR-05-0121-FEDER-000258	Aumento da competitividade da empresa através do apoio dos sobrecustos	4	4	300	204	125 074 867	João Gomes	187.523	28.128	19.690	0
Despesas de Funcionamento das Atividades Económicas	MADFDR-05-0121-FEDER-000259	Aumento da competitividade da empresa através do apoio dos sobrecustos	4	4	300	205	511 000 529	Castro Monteiro & Freitas, Lda.	70.515	10.577	7.404	0
Despesas de Funcionamento das Atividades Económicas	MADFDR-05-0121-FEDER-000260	Aumento da competitividade da empresa através do apoio dos sobrecustos	4	4	300	205	511 222 432	Insular Tintas - Comercialização de Tintas, Lda.	56.375	8.456	5.919	0
Despesas de Funcionamento das Atividades Económicas	MADFDR-05-0121-FEDER-000262	Aumento da competitividade da empresa através do apoio dos sobrecustos	4	4	300	205	511 080 930	José Milho & José Teixeira, Lda.	30.289	4.543	3.180	0
Despesas de Funcionamento das Atividades Económicas	MADFDR-05-0121-FEDER-000264	Aumento da competitividade da empresa através do apoio dos sobrecustos	4	4	300	204	511 014 899	Casa das Casimiras - Pestana & Pestana, Lda.	229.110	34.367	24.057	0
Despesas de Funcionamento das Atividades Económicas	MADFDR-05-0121-FEDER-000265	Aumento da competitividade da empresa através do apoio dos sobrecustos	4	4	300	205	508 056 365	Nivelдолhar - Óptica, Lda.	137.792	20.669	14.468	0
Despesas de Funcionamento das Atividades Económicas	MADFDR-05-0121-FEDER-000267	Aumento da competitividade da empresa através do apoio dos sobrecustos	4	4	300	203	511 014 465	António Pereira & Filhos	92.548	13.882	9.718	0
Despesas de Funcionamento das Atividades Económicas	MADFDR-05-0121-FEDER-000268	Aumento da competitividade da empresa através do apoio dos sobrecustos	4	9	300	204	511 247 770	ILHAFARMA - FARMÁCIA, LDA.	503.627	75.544	52.881	0
Despesas de Funcionamento das Atividades Económicas	MADFDR-05-0121-FEDER-000269	Aumento da competitividade da empresa através do apoio dos sobrecustos	4	4	300	205	511 065 850	Sérgio Silva & Filhos, Lda.	46.847	7.027	4.919	0
Despesas de Funcionamento das Atividades Económicas	MADFDR-05-0121-FEDER-000272	Aumento da competitividade da empresa através do apoio dos sobrecustos	4	4	300	205	508 287 340	Práticos Sabores, Lda	144.322	21.648	15.154	0
Despesas de Funcionamento das Atividades Económicas	MADFDR-05-0121-FEDER-000273	Aumento da competitividade da empresa através do apoio dos sobrecustos	4	9	300	204	511 035 861	Ferfrei - Pronto a Vestir, Lda.	74.896	11.234	7.864	0
Despesas de Funcionamento das Atividades Económicas	MADFDR-05-0121-FEDER-000275	Aumento da competitividade da empresa através do apoio dos sobrecustos	4	4	300	205	511 260 733	SHRSC - Sociedade hotelaria e restauração Santa Cruz, Lda	51.283	7.692	5.385	0
Despesas de Funcionamento das Atividades Económicas	MADFDR-05-0121-FEDER-000276	Aumento da competitividade da empresa através do apoio dos sobrecustos	4	4	300	205	511 264 356	Solito - Exploração de Estação de Serviços, Unipessoal, Lda.	44.382	6.657	4.660	0
Despesas de Funcionamento das Atividades Económicas	MADFDR-05-0121-FEDER-000277	Aumento da competitividade da empresa através do apoio dos sobrecustos	4	4	300	203	511 054 548	Carvalho & Pereira, S.A.	135.735	20.360	14.252	0
Despesas de Funcionamento das Atividades Económicas	MADFDR-05-0121-FEDER-000278	Aumento da competitividade da empresa através do apoio dos sobrecustos	4	4	300	204	511 240 775	Pinto e Dionísio, Lda.	67.758	10.003	7.002	0
Despesas de Funcionamento das Atividades Económicas	MADFDR-05-0121-FEDER-000280	Aumento da competitividade da empresa através do apoio dos sobrecustos	4	4	300	205	511 133 596	Alpendre do Carmo Snack - Bar Pizzaria, Lda.	81.789	12.268	8.588	0
Despesas de Funcionamento das Atividades Económicas	MADFDR-05-0121-FEDER-000282	Aumento da competitividade da empresa através do apoio dos sobrecustos	4	4	300	202	511 111 134	SerraGolf - Empreendimentos Turísticos, Lda.	88.817	13.323	9.326	0

Programa Operacional de Valorização do Potencial Económico e Coesão Territorial da RAM

Designação do Eixo Prioritário	Candidatura / Operação					Identificação do Beneficiário			Montantes Aprovados			
	Código	Designação	Tipo	Estado	Localização (NUT II/NUT III)	Tipologia	NIF	Designação	Investimento/ Custo Total Elegível	Despesa Pública	Fundo Comunitário	Montante Fundo de tipologia FSE
	1	2	3	4	5	6	7	8	9	10	11	12
Despesas de Funcionamento das Atividades Económicas	MADFDR-05-0121-FEDER-000285	Aumento da competitividade da empresa através do apoio dos sobrecustos	4	9	300	205	511 041 055	Gestifisco - Contabilidade e Informática, Lda	136.738	20.511	14.358	0
Despesas de Funcionamento das Atividades Económicas	MADFDR-05-0121-FEDER-000286	Aumento da competitividade da empresa através do apoio dos sobrecustos	4	4	300	205	508 061 946	Baleia Real - Exploração de Restaurantes, Lda.	62.504	9.376	6.563	0
Despesas de Funcionamento das Atividades Económicas	MADFDR-05-0121-FEDER-000287	Aumento da competitividade da empresa através do apoio dos sobrecustos	4	4	300	205	145 977 684	António Alberto da Silva Dias	72.590	10.888	7.622	0
Despesas de Funcionamento das Atividades Económicas	MADFDR-05-0121-FEDER-000288	Aumento da competitividade da empresa através do apoio dos sobrecustos	4	4	300	205	511 225 407	Tabacaria Roda Da Sorte, Lda.	119.834	17.975	12.583	0
Despesas de Funcionamento das Atividades Económicas	MADFDR-05-0121-FEDER-000289	Aumento da competitividade da empresa através do apoio dos sobrecustos	4	4	300	204	511 036 051	Joseé Carlos Rodrigues Pereira, S.A.	158.712	23.807	16.665	0
Despesas de Funcionamento das Atividades Económicas	MADFDR-05-0121-FEDER-000290	Aumento da competitividade da empresa através do apoio dos sobrecustos	4	9	300	204	511 148 585	Tamper - Protecção e Segurança, S.A.	353.116	52.967	37.077	0
Despesas de Funcionamento das Atividades Económicas	MADFDR-05-0121-FEDER-000291	Aumento da competitividade da empresa através do apoio dos sobrecustos	4	4	300	204	511 273 479	Lobo & Pita, Lda.	95.411	14.312	10.018	0
Despesas de Funcionamento das Atividades Económicas	MADFDR-05-0121-FEDER-000292	Aumento da competitividade da empresa através do apoio dos sobrecustos	4	4	300	204	511 165 900	Canha & Pereira	252.306	37.846	26.492	0
Despesas de Funcionamento das Atividades Económicas	MADFDR-05-0121-FEDER-000293	Aumento da competitividade da empresa através do apoio dos sobrecustos	4	4	300	205	511 279 353	Congraça Contabilidade, Lda	57.069	8.560	5.992	0
Despesas de Funcionamento das Atividades Económicas	MADFDR-05-0121-FEDER-000294	Aumento da competitividade da empresa através do apoio dos sobrecustos	4	4	300	204	511 058 314	Niobel - Imp., Exp. Transf. E Comércio de Prod. Alimentares, Lda.	222.322	33.348	23.344	0
Despesas de Funcionamento das Atividades Económicas	MADFDR-05-0121-FEDER-000295	Aumento da competitividade da empresa através do apoio dos sobrecustos	4	4	300	204	511 071 876	Insularmática - Produtos e Serviços de Informática, Lda.	493.207	73.981	51.787	0
Despesas de Funcionamento das Atividades Económicas	MADFDR-05-0121-FEDER-000296	Aumento da competitividade da empresa através do apoio dos sobrecustos	4	4	300	204	511 242 670	Atlantifrete - Transportes (Madeira), S.A.	67.919	10.188	7.132	0
Despesas de Funcionamento das Atividades Económicas	MADFDR-05-0121-FEDER-000297	Aumento da competitividade da empresa através do apoio dos sobrecustos	4	4	300	204	511 029 500	Menapeças Madeira, Lda	675.802	100.000	70.000	0
Despesas de Funcionamento das Atividades Económicas	MADFDR-05-0121-FEDER-000298	Aumento da competitividade da empresa através do apoio dos sobrecustos	4	4	300	204	511 270 062	N. Luís Pereira - Sociedade Unipessoal Lda	72.154	10.823	7.576	0
Despesas de Funcionamento das Atividades Económicas	MADFDR-05-0121-FEDER-000299	Aumento da competitividade da empresa através do apoio dos sobrecustos	4	4	300	205	511 262 248	Sauderam Lda.	102.308	15.346	10.742	0
Despesas de Funcionamento das Atividades Económicas	MADFDR-05-0121-FEDER-000301	Aumento da competitividade da empresa através do apoio dos sobrecustos	4	4	300	205	511 156 197	Espaço FA - Arquitectura de Interiores, Unipessoal, Lda	81.691	12.254	8.578	0
Despesas de Funcionamento das Atividades Económicas	MADFDR-05-0121-FEDER-000302	Aumento da competitividade da empresa através do apoio dos sobrecustos	4	4	300	204	911 012 613	Maria Dulce Conceição Herdeiros	123.590	18.539	12.977	0
Despesas de Funcionamento das Atividades Económicas	MADFDR-05-0121-FEDER-000303	Aumento da competitividade da empresa através do apoio dos sobrecustos	4	4	300	205	511 240 368	Barros Gonçalves & Freitas, Lda.	127.505	19.126	13.388	0
Despesas de Funcionamento das Atividades Económicas	MADFDR-05-0121-FEDER-000305	Aumento da competitividade da empresa através do apoio dos sobrecustos	4	4	300	204	511 219 890	Euronetworks Soluções de Informática Globais e Personalizadas, Lda	135.386	20.308	14.216	0
Despesas de Funcionamento das Atividades Económicas	MADFDR-05-0121-FEDER-000306	Aumento da competitividade da empresa através do apoio dos sobrecustos	4	4	300	205	511 268 459	Touareg - Construções, Lda.	208.115	31.217	21.852	0

Programa Operacional de Valorização do Potencial Económico e Coesão Territorial da RAM

Designação do Eixo Prioritário	Candidatura / Operação					Identificação do Beneficiário			Montantes Aprovados			
	Código	Designação	Tipo	Estado	Localização (NUT II/NUT III)	Tipologia	NIF	Designação	Investimento/ Custo Total Elegível	Despesa Pública	Fundo Comunitário	Montante Fundo de tipologia FSE
	1	2	3	4	5	6	7	8	9	10	11	12
Despesas de Funcionamento das Atividades Económicas	MADFDR-05-0121-FEDER-000308	Aumento da competitividade da empresa através do apoio dos sobrecustos	4	4	300	204	511 121 580	Camafrel Materiais Construção, Lda.	125.749	18.862	13.204	0
Despesas de Funcionamento das Atividades Económicas	MADFDR-05-0121-FEDER-000309	Aumento da competitividade da empresa através do apoio dos sobrecustos	4	4	300	205	511 068 662	Alfa - Cabeleireiros, Lda.	31.542	4.731	3.312	0
Despesas de Funcionamento das Atividades Económicas	MADFDR-05-0121-FEDER-000310	Aumento da competitividade da empresa através do apoio dos sobrecustos	4	4	300	205	511 021 860	Freitas & Brites, Lda.	186.665	28.000	19.600	0
Despesas de Funcionamento das Atividades Económicas	MADFDR-05-0121-FEDER-000313	Aumento da competitividade da empresa através do apoio dos sobrecustos	4	4	300	204	511 009 054	Residencias Colombo, Lda.	107.196	16.079	11.256	0
Despesas de Funcionamento das Atividades Económicas	MADFDR-05-0121-FEDER-000314	Aumento da competitividade da empresa através do apoio dos sobrecustos	4	4	300	205	511 256 949	Corpo e Vida II, Lda.	86.646	12.997	9.098	0
Despesas de Funcionamento das Atividades Económicas	MADFDR-05-0121-FEDER-000317	Aumento da competitividade da empresa através do apoio dos sobrecustos	4	4	300	205	511 109 180	Vetmedis Sociedade Veterinária, Lda.	67.260	10.089	7.062	0
Despesas de Funcionamento das Atividades Económicas	MADFDR-05-0121-FEDER-000318	Aumento da competitividade da empresa através do apoio dos sobrecustos	4	4	300	204	511 002 440	J.S. Meneses, S.A.	500.207	75.031	52.522	0
Despesas de Funcionamento das Atividades Económicas	MADFDR-05-0121-FEDER-000319	Aumento da competitividade da empresa através do apoio dos sobrecustos	4	4	300	204	511 002 840	H.M.Borges, Sucrs, Lda	187.899	28.185	19.729	0
Despesas de Funcionamento das Atividades Económicas	MADFDR-05-0121-FEDER-000322	Aumento da competitividade da empresa através do apoio dos sobrecustos	4	4	300	205	511 030 142	João Pinto & Freitas, Lda.	140.412	21.062	14.743	0
Despesas de Funcionamento das Atividades Económicas	MADFDR-05-0121-FEDER-000325	Aumento da competitividade da empresa através do apoio dos sobrecustos	4	4	300	205	508 262 011	Dados Classicos-Pintura Unipessoal, Lda.	54.287	8.143	5.700	0
Despesas de Funcionamento das Atividades Económicas	MADFDR-05-0121-FEDER-000326	Aumento da competitividade da empresa através do apoio dos sobrecustos	4	4	300	201	511 134 681	CMJP - Auditoria e Consultoria, Lda.	102.630	15.395	10.776	0
Despesas de Funcionamento das Atividades Económicas	MADFDR-05-0121-FEDER-000327	Aumento da competitividade da empresa através do apoio dos sobrecustos	4	4	300	205	511 144 105	João Paulo & Santos, Lda	73.835	11.075	7.753	0
Despesas de Funcionamento das Atividades Económicas	MADFDR-05-0121-FEDER-000328	Aumento da competitividade da empresa através do apoio dos sobrecustos	4	4	300	205	511 111 606	CEB - Carpintaria Unipessoal, Lda	69.039	10.356	7.249	0
Despesas de Funcionamento das Atividades Económicas	MADFDR-05-0121-FEDER-000329	Aumento da competitividade da empresa através do apoio dos sobrecustos	4	4	300	205	511 109 245	Camacho & Nascimento Joalheiros, Lda	141.677	21.046	14.732	0
Despesas de Funcionamento das Atividades Económicas	MADFDR-05-0121-FEDER-000331	Aumento da competitividade da empresa através do apoio dos sobrecustos	4	4	300	205	507 842 537	Fonte dos Segredos - Pastelaria, Lda	39.386	5.908	4.136	0
Despesas de Funcionamento das Atividades Económicas	MADFDR-05-0121-FEDER-000332	Aumento da competitividade da empresa através do apoio dos sobrecustos	4	4	300	204	511 186 525	Na Hora Lavandarias Unipessoal, Lda.	119.005	17.851	12.496	0
Despesas de Funcionamento das Atividades Económicas	MADFDR-05-0121-FEDER-000333	Aumento da competitividade da empresa através do apoio dos sobrecustos	4	4	300	205	511 053 720	Copo - Distribuição Vinhos, Unipessoal Lda.	287.433	43.115	30.180	0
Despesas de Funcionamento das Atividades Económicas	MADFDR-05-0121-FEDER-000337	Aumento da competitividade da empresa através do apoio dos sobrecustos	4	4	300	204	511 035 853	Mateus & Nunes, Lda.	199.127	29.869	20.908	0
Despesas de Funcionamento das Atividades Económicas	MADFDR-05-0121-FEDER-000338	Aumento da competitividade da empresa através do apoio dos sobrecustos	4	4	300	205	511 110 383	Madiobos - Rent-a-Car Lda	61.016	9.152	6.407	0
Despesas de Funcionamento das Atividades Económicas	MADFDR-05-0121-FEDER-000340	Aumento da competitividade da empresa através do apoio dos sobrecustos	4	4	300	204	507 902 122	Chapa Ganha Unipessoal, Lda.	65.255	9.788	6.852	0

Programa Operacional de Valorização do Potencial Económico e Coesão Territorial da RAM

Designação do Eixo Prioritário	Candidatura / Operação					Identificação do Beneficiário			Montantes Aprovados			
	Código	Designação	Tipo	Estado	Localização (NUT II/NUT III)	Tipologia	NIF	Designação	Investimento/ Custo Total Elegível	Despesa Pública	Fundo Comunitário	Montante Fundo de tipologia FSE
	1	2	3	4	5	6	7	8	9	10	11	12
Despesas de Funcionamento das Atividades Económicas	MADFDR-05-0121-FEDER-000341	Aumento da competitividade da empresa através do apoio dos sobrecustos	4	9	300	205	511 004 338	Pneuzarco - Soc. Industrial de Rec. de Pneus, Lda.	824.100	100.000	70.000	0
Despesas de Funcionamento das Atividades Económicas	MADFDR-05-0121-FEDER-000343	Aumento da competitividade da empresa através do apoio dos sobrecustos	4	4	300	205	511 084 099	Tacão Alto - Sapataria e Pronto a Vestir, Lda.	39.441	5.916	4.141	0
Despesas de Funcionamento das Atividades Económicas	MADFDR-05-0121-FEDER-000344	Aumento da competitividade da empresa através do apoio dos sobrecustos	4	4	300	204	511 089 210	Snack-Bar A Carbonara, Lda.	252.281	37.842	26.490	0
Despesas de Funcionamento das Atividades Económicas	MADFDR-05-0121-FEDER-000345	Aumento da competitividade da empresa através do apoio dos sobrecustos	4	4	300	204	511 276 524	Sectima Farma, Lda.	240.842	36.126	25.288	0
Despesas de Funcionamento das Atividades Económicas	MADFDR-05-0121-FEDER-000346	Aumento da competitividade da empresa através do apoio dos sobrecustos	4	4	300	204	511 142 064	Manuel Capelinha - Restaurantes, Lda.	161.107	24.166	16.916	0
Despesas de Funcionamento das Atividades Económicas	MADFDR-05-0121-FEDER-000349	Aumento da competitividade da empresa através do apoio dos sobrecustos	4	4	300	204	511 124 562	Restaurante Mozart, Lda	272.047	40.807	28.565	0
Despesas de Funcionamento das Atividades Económicas	MADFDR-05-0121-FEDER-000351	Aumento da competitividade da empresa através do apoio dos sobrecustos	4	4	300	204	511 062 117	Vila Vicência Sociedade Para Exploração Pequenas Unidades Hoteleiras, Lda.	126.671	19.001	13.300	0
Despesas de Funcionamento das Atividades Económicas	MADFDR-05-0121-FEDER-000353	Aumento da competitividade da empresa através do apoio dos sobrecustos	4	4	300	204	511 059 582	Magoscar Aluguer de Automóveis, Lda.	139.633	20.945	14.661	0
Despesas de Funcionamento das Atividades Económicas	MADFDR-05-0121-FEDER-000355	Aumento da competitividade da empresa através do apoio dos sobrecustos	4	4	300	205	511 270 119	Fundoacar - Aluguer, Comércio de Automóveis e Acessórios, Lda.	144.784	21.718	15.202	0
Despesas de Funcionamento das Atividades Económicas	MADFDR-05-0121-FEDER-000356	Aumento da competitividade da empresa através do apoio dos sobrecustos	4	4	300	205	511 073 810	Caldeira & Branco - Consultores de Gestão, Lda.	120.047	16.634	11.644	0
Despesas de Funcionamento das Atividades Económicas	MADFDR-05-0121-FEDER-000357	Aumento da competitividade da empresa através do apoio dos sobrecustos	4	4	300	204	511 048 882	Manuel Felisberto Encarnação Despachante Oficial Lda	477.834	71.675	50.173	0
Despesas de Funcionamento das Atividades Económicas	MADFDR-05-0121-FEDER-000358	Aumento da competitividade da empresa através do apoio dos sobrecustos	4	4	300	204	511 036 779	Irmãos Caldeira, Lda.	163.883	24.582	17.208	0
Despesas de Funcionamento das Atividades Económicas	MADFDR-05-0121-FEDER-000361	Aumento da competitividade da empresa através do apoio dos sobrecustos	4	4	300	201	508 196 230	Real & Abstracto - Unipessoal, Lda.	62.439	9.366	6.556	0
Despesas de Funcionamento das Atividades Económicas	MADFDR-05-0121-FEDER-000364	Aumento da competitividade da empresa através do apoio dos sobrecustos	4	4	300	205	511 088 507	Globalfisco - Contabilidade e Consultadoria Lda.	108.507	16.276	11.393	0
Despesas de Funcionamento das Atividades Económicas	MADFDR-05-0121-FEDER-000366	Aumento da competitividade da empresa através do apoio dos sobrecustos	4	4	300	205	511 205 490	José Tiago Vieira & Filhos, Lda.	63.566	9.535	6.674	0
Despesas de Funcionamento das Atividades Económicas	MADFDR-05-0121-FEDER-000367	Aumento da competitividade da empresa através do apoio dos sobrecustos	4	4	300	205	511 204 388	Poolgest - Consultoria em Piscinas, Unipessoal Lda.	160.653	24.098	16.869	0
Despesas de Funcionamento das Atividades Económicas	MADFDR-05-0121-FEDER-000370	Aumento da competitividade da empresa através do apoio dos sobrecustos	4	4	300	205	511 220 103	IQPE- Inovação e Qualidade de Projectos de Engenharia, Lda.	95.539	14.331	10.032	0
Despesas de Funcionamento das Atividades Económicas	MADFDR-05-0121-FEDER-000373	Aumento da competitividade da empresa através do apoio dos sobrecustos	4	4	300	204	511 045 549	MonizSol - Soc. Turística do Porto Moniz, Lda.	202.663	30.399	21.280	0
Despesas de Funcionamento das Atividades Económicas	MADFDR-05-0121-FEDER-000375	Aumento da competitividade da empresa através do apoio dos sobrecustos	4	4	300	205	511 109 210	Funchaltrónica - Electrónica e Telecomunicações, Lda.	91.482	13.722	9.606	0
Despesas de Funcionamento das Atividades Económicas	MADFDR-05-0121-FEDER-000378	Aumento da competitividade da empresa através do apoio dos sobrecustos	4	4	300	205	511 212 410	Raúl Pestana - Confecções, Lda.	71.190	10.678	7.475	0

Programa Operacional de Valorização do Potencial Económico e Coesão Territorial da RAM

Designação do Eixo Prioritário	Candidatura / Operação					Identificação do Beneficiário			Montantes Aprovados			
	Código	Designação	Tipo	Estado	Localização (NUT II/NUT III)	Tipologia	NIF	Designação	Investimento/ Custo Total Elegível	Despesa Pública	Fundo Comunitário	Montante Fundo de tipologia FSE
	1	2	3	4	5	6	7	8	9	10	11	12
Despesas de Funcionamento das Atividades Económicas	MADFDR-05-0121-FEDER-000379	Aumento da competitividade da empresa através do apoio dos sobrecustos	4	4	300	205	511 000 405	Eduardo G. Luiz & Filho, Lda.	73.897	11.085	7.759	0
Despesas de Funcionamento das Atividades Económicas	MADFDR-05-0121-FEDER-000381	Aumento da competitividade da empresa através do apoio dos sobrecustos	4	4	300	205	511 162 448	Searent - Aluguer de Veículos Automóveis Sem Condutor, Lda.	47.487	7.123	4.986	0
Despesas de Funcionamento das Atividades Económicas	MADFDR-05-0121-FEDER-000382	Aumento da competitividade da empresa através do apoio dos sobrecustos	4	4	300	205	511 275 412	Pharma Style, Unipessoal Lda.	44.712	6.707	4.695	0
Despesas de Funcionamento das Atividades Económicas	MADFDR-05-0121-FEDER-000385	Aumento da competitividade da empresa através de apoios aos sobrecustos	4	4	300	204	511 243 685	Concha Prateada - Limpezas e Manutenção, Lda.	143.913	20.953	14.667	0
Despesas de Funcionamento das Atividades Económicas	MADFDR-05-0121-FEDER-000386	Aumento da competitividade da empresa através de apoios aos sobrecustos	4	4	300	204	508 034 540	Proveito Próprio - Construções Unipessoal, Lda.	89.672	13.451	9.416	0
Despesas de Funcionamento das Atividades Económicas	MADFDR-05-0121-FEDER-000387	Aumento da competitividade da empresa através de apoios aos sobrecustos	4	4	300	205	507 794 664	Lado Puro Lda	98.958	14.844	10.391	0
Despesas de Funcionamento das Atividades Económicas	MADFDR-05-0121-FEDER-000389	Aumento da competitividade da empresa através do apoio dos sobrecustos.	4	4	300	205	511 279 833	Ana Paula Severim Martins - Sociedade Farmaceutica Unipessoal, Lda	103.653	15.548	10.884	0
Despesas de Funcionamento das Atividades Económicas	MADFDR-05-0121-FEDER-000391	Aumento da competitividade da empresa através do apoio dos sobrecustos.	4	4	300	204	511 006 012	Unipanica - Panificadora do Caniço, S.A.	234.091	35.114	24.580	0
Despesas de Funcionamento das Atividades Económicas	MADFDR-05-0121-FEDER-000392	AUMENTO DA COMPETITIVIDADE DA EMPRESA ATRAVÉS DE APOIOS AOS SOBRECUSTOS	4	4	300	204	511 067 100	OPAN - Cafeteria e Comercialização de Produtos de Panificação, Lda.	455.813	68.372	47.860	0
Despesas de Funcionamento das Atividades Económicas	MADFDR-05-0121-FEDER-000393	Aumento da competitividade da empresa através do apoio dos sobrecustos	4	4	300	205	511 019 351	Figueira & Oliveira, Lda.	76.724	11.509	8.056	0
Despesas de Funcionamento das Atividades Económicas	MADFDR-05-0121-FEDER-000394	AUMENTO DA COMPETITIVIDADE DA EMPRESA ATRAVÉS DE APOIOS AOS SOBRECUSTOS	4	4	300	203	511 045 271	Cais da Oliveira - Empreendimentos Turísticos, Lda	353.271	52.991	37.093	0
Despesas de Funcionamento das Atividades Económicas	MADFDR-05-0121-FEDER-000396	Aumento da competitividade da empresa através de apoios aos sobrecustos	4	4	300	204	511 229 151	Mercedes Pontes, Unipessoal, Lda.	69.838	10.476	7.333	0
Despesas de Funcionamento das Atividades Económicas	MADFDR-05-0121-FEDER-000397	Aumento da competitividade da empresa através de apoios aos sobrecustos	4	4	300	205	511 262 175	Semax - Sistemas Electrónicos e Manutenção, Lda.	107.201	16.080	11.256	0
Despesas de Funcionamento das Atividades Económicas	MADFDR-05-0121-FEDER-000398	AUMENTO DA COMPETITIVIDADE DA EMPRESA ATRAVÉS DE APOIOS AOS SOBRECUSTOS	4	4	300	205	511 277 032	Paixão do Vinho- Com. de Vinhos e Bens Alim. E Acessorios, Lda	30.956	4.643	3.250	0
Despesas de Funcionamento das Atividades Económicas	MADFDR-05-0121-FEDER-000400	Aumento da competitividade da empresa através do apoio dos sobrecustos.	4	4	300	205	511 203 373	Barra4, Lda	69.259	10.389	7.272	0
Despesas de Funcionamento das Atividades Económicas	MADFDR-05-0121-FEDER-000401	Aumento da competitividade da empresa através do apoio dos sobrecustos.	4	4	300	205	511 113 749	Atlante, Lda	91.053	13.658	9.561	0
Despesas de Funcionamento das Atividades Económicas	MADFDR-05-0121-FEDER-000402	Aumento da competitividade da empresa através do apoio dos sobrecustos.	4	4	300	204	511 225 016	Domodelta, Lda	144.759	21.714	15.200	0
Despesas de Funcionamento das Atividades Económicas	MADFDR-05-0121-FEDER-000403	AUMENTO DA COMPETITIVIDADE DA EMPRESA ATRAVÉS DE APOIOS AOS SOBRECUSTOS	4	4	300	205	511 078 854	Coleme - Representações e Distribuição, Lda.	93.749	14.062	9.844	0
Despesas de Funcionamento das Atividades Económicas	MADFDR-05-0121-FEDER-000405	AUMENTO DA COMPETITIVIDADE DA EMPRESA ATRAVÉS DE APOIOS AOS SOBRECUSTOS	4	4	300	205	511 036 000	Sovima - Sociedade Distrib. Bebidas e Produtos Alim. da Mad., Lda.	144.308	21.646	15.152	0
Despesas de Funcionamento das Atividades Económicas	MADFDR-05-0121-FEDER-000406	AUMENTO DA COMPETITIVIDADE DA EMPRESA ATRAVÉS DE APOIOS AOS SOBRECUSTOS	4	4	300	203	511 001 380	José Amâncio Machado e Filhos, Lda	114.288	17.143	12.000	0

Programa Operacional de Valorização do Potencial Económico e Coesão Territorial da RAM

Designação do Eixo Prioritário	Candidatura / Operação					Identificação do Beneficiário			Montantes Aprovados			
	Código	Designação	Tipo	Estado	Localização (NUT II/NUT III)	Tipologia	NIF	Designação	Investimento/ Custo Total Elegível	Despesa Pública	Fundo Comunitário	Montante Fundo de tipologia FSE
	1	2	3	4	5	6	7	8	9	10	11	12
Despesas de Funcionamento das Atividades Económicas	MADFDR-05-0121-FEDER-000407	AUMENTO DA COMPETITIVIDADE DA EMPRESA ATRAVÉS DE APOIOS AOS SOBRECUSTOS	4	4	300	204	511 030 240	Loja Crock - Moda Calçado, Lda	149.276	22.391	15.674	0
Despesas de Funcionamento das Atividades Económicas	MADFDR-05-0121-FEDER-000408	Aumento da competitividade da empresa através do apoio dos sobrecustos.	4	4	300	205	511 223 170	Cabeleireiro Paty, Lda.	46.059	6.909	4.836	0
Despesas de Funcionamento das Atividades Económicas	MADFDR-05-0121-FEDER-000410	Aumento da competitividade da empresa através do apoio dos sobrecustos.	4	4	300	204	511 282 931	Areia Fina - Restauração e Bebidas, Lda	209.027	31.354	21.948	0
Despesas de Funcionamento das Atividades Económicas	MADFDR-05-0121-FEDER-000412	Aumento da competitividade da empresa através do apoio dos sobrecustos.	4	4	300	205	511 026 366	Samuel de Andrade & Rui Nobrega, Lda.	91.480	13.722	9.605	0
Despesas de Funcionamento das Atividades Económicas	MADFDR-05-0121-FEDER-000413	Aumento da competitividade da empresa através de apoios aos sobrecustos	4	4	300	204	511 039 190	Nutrimadeira - Nutrição e Dietética da Madeira, Lda.	514.885	77.233	54.063	0
Despesas de Funcionamento das Atividades Económicas	MADFDR-05-0121-FEDER-000414	Aumento da competitividade da empresa através do apoio dos sobrecustos.	4	4	300	204	511 235 860	JHSV - Administração de condomínios, Sociedade Unipessoal, Lda	158.907	23.836	16.685	0
Despesas de Funcionamento das Atividades Económicas	MADFDR-05-0121-FEDER-000416	Aumento da competitividade da empresa através do apoio dos sobrecustos.	4	4	300	205	511 129 432	Ribeiro Dalforra - Padaria, Pastelaria e Cafeteria, Lda.	57.671	8.651	6.055	0
Despesas de Funcionamento das Atividades Económicas	MADFDR-05-0121-FEDER-000417	Aumento da competitividade da empresa através do apoio dos sobrecustos.	4	4	300	204	511 057 776	Solução Comércio Retalhista e Similares de Hotelaria, Lda.	463.525	69.529	48.670	0
Despesas de Funcionamento das Atividades Económicas	MADFDR-05-0121-FEDER-000418	Aumento da competitividade da empresa através de apoios aos sobrecustos	4	4	300	205	511 200 692	José & Paula Simões Lda	94.545	14.182	9.927	0
Despesas de Funcionamento das Atividades Económicas	MADFDR-05-0121-FEDER-000419	Aumento da competitividade da empresa através do apoio dos sobrecustos.	4	4	300	204	511 050 372	O Liberal - Empresa de Artes Gráficas, Lda.	382.482	57.372	40.161	0
Despesas de Funcionamento das Atividades Económicas	MADFDR-05-0121-FEDER-000420	Aumento da competitividade da empresa através de apoios aos sobrecustos	4	4	300	204	511 057 687	Panoeste Panificadora Oeste, Lda	104.784	15.718	11.002	0
Despesas de Funcionamento das Atividades Económicas	MADFDR-05-0121-FEDER-000421	Aumento da competitividade da empresa através do apoio dos sobrecustos.	4	4	300	204	511 041 667	F.J - Sociedade Electrotécnica do Funchal, Lda.	500.177	75.027	52.519	0
Despesas de Funcionamento das Atividades Económicas	MADFDR-05-0121-FEDER-000423	Aumento da competitividade da empresa através do apoio dos sobrecustos.	4	4	300	205	511 042 701	António & Isidro, Lda.	40.234	6.035	4.225	0
Despesas de Funcionamento das Atividades Económicas	MADFDR-05-0121-FEDER-000424	Aumento da competitividade da empresa através do apoio dos sobrecustos	4	4	300	205	511 194 935	Mário Aguiar - Unipessoal, Lda.	70.032	10.505	7.353	0
Despesas de Funcionamento das Atividades Económicas	MADFDR-05-0121-FEDER-000427	Aumento da competitividade da empresa através do apoio dos sobrecustos	4	4	300	205	511 260 121	Leonardo de Freitas - Unipessoal, Lda.	25.091	3.764	2.635	0
Despesas de Funcionamento das Atividades Económicas	MADFDR-05-0121-FEDER-000428	Aumento da competitividade da empresa através do apoio dos sobrecustos	4	4	300	205	511 191 243	Nunes Resorts - Investimentis Turísticos, Lda.	27.206	4.081	2.857	0
Despesas de Funcionamento das Atividades Económicas	MADFDR-05-0121-FEDER-000429	Aumento da competitividade da empresa através do apoio dos sobrecustos	4	4	300	204	511 105 975	Madeiraviagens - Agencia de Viagens e Turismo, Lda.	136.480	20.472	14.330	0
Despesas de Funcionamento das Atividades Económicas	MADFDR-05-0121-FEDER-000431	Aumento da competitividade da empresa através do apoio dos sobrecustos	4	4	300	205	511 170 408	Correia & Nónrega, Lda.	46.698	7.005	4.903	0
Despesas de Funcionamento das Atividades Económicas	MADFDR-05-0121-FEDER-000432	Aumento da competitividade da empresa através do apoio dos sobrecustos	4	4	300	204	511 046 596	Menezes Gouveia & Gouveia, Lda.	177.286	26.593	18.615	0
Despesas de Funcionamento das Atividades Económicas	MADFDR-05-0121-FEDER-000433	Aumento da competitividade da empresa através do apoio dos sobrecustos	4	4	300	205	511 060 564	Marilúis-Instituto de Beleza, Lda	48.360	7.254	5.078	0

Programa Operacional de Valorização do Potencial Económico e Coesão Territorial da RAM

Designação do Eixo Prioritário	Candidatura / Operação					Identificação do Beneficiário			Montantes Aprovados			
	Código	Designação	Tipo	Estado	Localização (NUT II/NUT III)	Tipologia	NIF	Designação	Investimento/ Custo Total Elegível	Despesa Pública	Fundo Comunitário	Montante Fundo de tipologia FSE
	1	2	3	4	5	6	7	8	9	10	11	12
Despesas de Funcionamento das Atividades Económicas	MADFDR-05-0121-FEDER-000436	Aumento da competitividade da empresa através do apoio dos sobrecustos	4	4	300	204	511 113 099	Audiram, S.A.	193.647	29.047	20.333	0
Despesas de Funcionamento das Atividades Económicas	MADFDR-05-0121-FEDER-000438	Aumento da competitividade da empresa através do apoio dos sobrecustos	4	4	300	205	511 145 160	Auto Recta dos Canhas - Manutenção de Automóveis, Lda.	119.904	17.986	12.590	0
Despesas de Funcionamento das Atividades Económicas	MADFDR-05-0121-FEDER-000440	Aumento da competitividade da empresa através de apoios aos sobrecustos	4	4	300	204	142 172 944	Maria Teresa Gonçalves de Andrade Spinola	78.935	11.840	8.288	0
Despesas de Funcionamento das Atividades Económicas	MADFDR-05-0121-FEDER-000441	Aumento da competitividade da empresa através do apoio dos sobrecustos	4	4	300	204	511 004 532	Oliveira Pestana, Lda	204.427	30.664	21.465	0
Despesas de Funcionamento das Atividades Económicas	MADFDR-05-0121-FEDER-000442	Aumento da competitividade da empresa através do apoio dos sobrecustos	4	4	300	204	511 003 030	Carlos Fernandes, Lda.	306.000	45.900	32.130	0
Despesas de Funcionamento das Atividades Económicas	MADFDR-05-0121-FEDER-000445	Aumento da competitividade da empresa através de apoios aos sobrecustos	4	4	300	205	511 222 114	Cabral & Sousa - Comércio de Vestuário, Lda	35.221	5.283	3.698	0
Despesas de Funcionamento das Atividades Económicas	MADFDR-05-0121-FEDER-000446	Aumento da competitividade da empresa através de apoios aos sobrecustos	4	4	300	205	511 165 897	Abreu & Sousa, Lda	60.968	9.145	6.402	0
Despesas de Funcionamento das Atividades Económicas	MADFDR-05-0121-FEDER-000447	Aumento da competitividade da empresa através do apoio dos sobrecustos	4	4	300	204	511 095 511	JH - Materiais de Construção e Decoração, Lda	270.924	40.639	28.447	0
Despesas de Funcionamento das Atividades Económicas	MADFDR-05-0121-FEDER-000448	Aumento da competitividade da empresa através do apoio dos sobrecustos	4	4	300	204	511 211 635	João Victor, Unipessoal, Lda.	98.214	14.732	10.312	0
Despesas de Funcionamento das Atividades Económicas	MADFDR-05-0121-FEDER-000451	Aumento da competitividade da empresa através do apoio dos sobrecustos	4	4	300	204	511 005 920	Silva & Freitas, Lda.	460.355	69.053	48.337	0
Despesas de Funcionamento das Atividades Económicas	MADFDR-05-0121-FEDER-000453	Aumento da competitividade da empresa através de apoios aos sobrecustos	4	4	300	204	511 029 632	Cfarma-Centro Farmacêutico da Madeira, Lda.	527.911	79.187	55.431	0
Despesas de Funcionamento das Atividades Económicas	MADFDR-05-0121-FEDER-000454	Aumento da competitividade da empresa através de apoios aos sobrecustos	4	4	300	204	511 030 908	Gatec - Gabinete Apoio Técnicos de Contas, Lda.	109.436	16.415	11.491	0
Despesas de Funcionamento das Atividades Económicas	MADFDR-05-0121-FEDER-000455	Aumento da competitividade da empresa através do apoio dos sobrecustos	4	4	300	204	507 350 049	Cantinho do Atlântico - Expl. Rest. Bar., Lda.	170.347	25.552	17.886	0
Despesas de Funcionamento das Atividades Económicas	MADFDR-05-0121-FEDER-000460	Aumento da competitividade da empresa através do apoio dos sobrecustos	4	4	300	204	511 189 516	Construções Pensa e Faz, Lda.	207.659	31.149	21.804	0
Despesas de Funcionamento das Atividades Económicas	MADFDR-05-0121-FEDER-000461	Aumento da competitividade da empresa através do apoio aos sobrecustos	4	4	300	205	511 210 493	Noemi-Soc. De Mediação Imobiliária-Unipessoal, Lda.	54.700	5.748	4.024	0
Despesas de Funcionamento das Atividades Económicas	MADFDR-05-0121-FEDER-000466	Aumento da competitividade da empresa através de apoios aos sobrecustos	4	4	300	204	511 068 808	Filipe Capelina - Restaurantes, Lda.	90.520	13.578	9.505	0
Despesas de Funcionamento das Atividades Económicas	MADFDR-05-0121-FEDER-000468	Aumento da competitividade da empresa através de apoios aos sobrecustos	4	4	300	204	511 026 587	Januário Ornelas & Filhos, Lda.	118.595	17.789	12.452	0
Despesas de Funcionamento das Atividades Económicas	MADFDR-05-0121-FEDER-000471	Aumento da competitividade da empresa através do apoio aos sobrecustos	4	4	300	204	511 035 918	João Lino Pereira Gonçalves, Lda.	489.551	73.433	51.403	0
Despesas de Funcionamento das Atividades Económicas	MADFDR-05-0121-FEDER-000472	Aumento da competitividade da empresa através do apoio aos sobrecustos	4	4	300	204	512 098 620	Arsenio Dinis de Nobrega Gonçalves-Unip., Lda	243.671	36.551	25.585	0
Despesas de Funcionamento das Atividades Económicas	MADFDR-05-0121-FEDER-000475	Aumento da competitividade da empresa através do apoio dos sobrecustos.	4	4	300	205	511 192 991	Frutaria Cidade Velha, Lda.	74.604	11.191	7.833	0

Programa Operacional de Valorização do Potencial Económico e Coesão Territorial da RAM

Designação do Eixo Prioritário	Candidatura / Operação					Identificação do Beneficiário			Montantes Aprovados			
	Código	Designação	Tipo	Estado	Localização (NUT II/NUT III)	Tipologia	NIF	Designação	Investimento/ Custo Total Elegível	Despesa Pública	Fundo Comunitário	Montante Fundo de tipologia FSE
	1	2	3	4	5	6	7	8	9	10	11	12
Despesas de Funcionamento das Atividades Económicas	MADFDR-05-0121-FEDER-000476	Aumento da competitividade da empresa através do apoio dos sobrecustos.	4	4	300	204	511 124 147	Estalagem do Vale, Lda	166.722	25.008	17.506	0
Despesas de Funcionamento das Atividades Económicas	MADFDR-05-0121-FEDER-000477	Aumento da competitividade da empresa através do apoio dos sobrecustos.	4	4	300	205	132 562 049	Gabriel Rodrigues	149.467	22.420	15.694	0
Despesas de Funcionamento das Atividades Económicas	MADFDR-05-0121-FEDER-000478	Aumento da competitividade da empresa através do apoio dos sobrecustos.	4	4	300	205	511 230 834	Farmácia Lobos Mar	106.126	15.919	11.143	0
Despesas de Funcionamento das Atividades Económicas	MADFDR-05-0121-FEDER-000479	Aumento da competitividade da empresa através do apoio dos sobrecustos.	4	4	300	205	132 410 737	Maria Ariete Ribeiro Pontes	38.862	5.829	4.081	0
Despesas de Funcionamento das Atividades Económicas	MADFDR-05-0121-FEDER-000480	Aumento da competitividade da empresa através do apoio dos sobrecustos.	4	4	300	205	511 208 294	Magna Jóias Unipessoal, Lda.	34.599	5.190	3.633	0
Despesas de Funcionamento das Atividades Económicas	MADFDR-05-0121-FEDER-000483	Aumento da competitividade da empresa através do apoio dos sobrecustos.	4	4	300	204	511 079 966	David Fernandes Unipessoal, Lda.	245.633	36.845	25.791	0
Despesas de Funcionamento das Atividades Económicas	MADFDR-05-0121-FEDER-000484	Aumento da competitividade da empresa através do apoio dos sobrecustos.	4	4	300	204	511 081 332	Serralharia José Luís, Lda.	199.918	29.988	20.991	0
Despesas de Funcionamento das Atividades Económicas	MADFDR-05-0121-FEDER-000485	Aumento da competitividade da empresa através do apoio dos sobrecustos.	4	4	300	205	511 166 001	ML e Manuel Lúcia Lda.	61.257	9.189	6.432	0
Despesas de Funcionamento das Atividades Económicas	MADFDR-05-0121-FEDER-000486	Aumento da competitividade da empresa através do apoio dos sobrecustos.	4	4	300	205	511 207 530	Firmina e Rodrigues, Lda.	52.847	7.927	5.549	0
Despesas de Funcionamento das Atividades Económicas	MADFDR-05-0121-FEDER-000490	Aumento da competitividade da empresa através do apoio dos sobrecustos.	4	4	300	205	511 269 838	Ramrest	135.620	20.343	14.240	0
Despesas de Funcionamento das Atividades Económicas	MADFDR-05-0121-FEDER-000491	Aumento da competitividade da empresa através do apoio dos sobrecustos.	4	4	300	204	511 102 178	Eduardo & Vitor Constroil, Lda.	139.531	20.930	14.651	0
Despesas de Funcionamento das Atividades Económicas	MADFDR-05-0121-FEDER-000494	Aumento da competitividade da empresa através dos apoios dos sobrecustos	4	4	300	205	511 095 406	Moniztur Hotelaria e Turismo, Lda.	54.636	8.195	5.737	0
Despesas de Funcionamento das Atividades Económicas	MADFDR-05-0121-FEDER-000497	Aumento da competitividade da empresa através do apoio dos sobrecustos.	4	4	300	204	511 038 437	Figueira & Pestana & Rodrigues, Lda.	218.424	32.764	22.935	0
Despesas de Funcionamento das Atividades Económicas	MADFDR-05-0121-FEDER-000498	Aumento da competitividade da empresa através do apoio dos sobrecustos.	4	4	300	205	511 220 510	TOC-GEST - GAB. TÉCNICO DE GESTÃO, FISC. E CONTAB., LDA	45.724	6.452	4.516	0
Despesas de Funcionamento das Atividades Económicas	MADFDR-05-0121-FEDER-000500	Aumento da competitividade da empresa através do apoio dos sobrecustos.	4	4	300	205	511 107 994	Café da Praça Colombo Estabelecimentos de Restauração, Lda.	60.594	9.089	6.362	0
Despesas de Funcionamento das Atividades Económicas	MADFDR-05-0121-FEDER-000501	Aumento da competitividade da empresa através do apoio dos sobrecustos.	4	4	300	204	511 190 808	Vidrametro - Comércio de Artigos de Vidro, Lda.	216.236	32.435	22.705	0
Despesas de Funcionamento das Atividades Económicas	MADFDR-05-0121-FEDER-000502	Aumento da competitividade da empresa através do apoio dos sobrecustos.	4	4	300	205	511 277 520	Martins & Figueira, Lda.	90.837	13.626	9.538	0
Despesas de Funcionamento das Atividades Económicas	MADFDR-05-0121-FEDER-000503	Aumento da competitividade da empresa através do apoio dos sobrecustos.	4	4	300	204	511 053 703	Elomadeira - Sistemas de Comunicação, Lda.	136.065	20.410	14.287	0
Despesas de Funcionamento das Atividades Económicas	MADFDR-05-0121-FEDER-000505	Aumento da competitividade da empresa através do apoio dos sobrecustos.	4	4	300	205	511 283 067	Express XXI - Unipessoal, Lda.	39.871	5.981	4.186	0
Despesas de Funcionamento das Atividades Económicas	MADFDR-05-0121-FEDER-000506	Aumento da competitividade da empresa através do apoio dos sobrecustos.	4	4	300	205	500 011 010	Agência de Viagens e Turismo Rota do Atlântico, S.A.	101.510	15.227	10.659	0

Programa Operacional de Valorização do Potencial Económico e Coesão Territorial da RAM

Designação do Eixo Prioritário	Candidatura / Operação					Identificação do Beneficiário			Montantes Aprovados			
	Código	Designação	Tipo	Estado	Localização (NUT II/NUT III)	Tipologia	NIF	Designação	Investimento/ Custo Total Elegível	Despesa Pública	Fundo Comunitário	Montante Fundo de tipologia FSE
	1	2	3	4	5	6	7	8	9	10	11	12
Despesas de Funcionamento das Atividades Económicas	MADFDR-05-0121-FEDER-000511	Aumento da competitividade da empresa através de apoios aos sobrecustos	4	4	300	203	511 026 293	Diversauto - Comércio de Automóveis, S.A.	784.142	100.000	70.000	0
Despesas de Funcionamento das Atividades Económicas	MADFDR-05-0121-FEDER-000514	Aumento da competitividade da empresa através do apoio aos sobrecustos	4	4	300	203	511 034 881	Unidades Turísticas, M.L.Araújo, SA	207.875	31.181	21.827	0
Despesas de Funcionamento das Atividades Económicas	MADFDR-05-0121-FEDER-000515	Aumento da competitividade da empresa através de apoios aos sobrecustos	4	4	300	204	511 022 883	CIAM - Comércio e Indústria de Automóveis SA	651.869	97.780	68.446	0
Despesas de Funcionamento das Atividades Económicas	MADFDR-05-0121-FEDER-000517	Aumento da competitividade da empresa através do apoio aos sobrecustos	4	4	300	203	511 023 910	Roca Madeira e Mar - Empreendimentos Turísticos, Lda.	755.292	100.000	70.000	0
Despesas de Funcionamento das Atividades Económicas	MADFDR-05-0121-FEDER-000521	Aumento da competitividade da empresa através do apoio aos sobrecustos	4	4	300	204	512 030 049	Refúgio Atlântico - Exploração Hoteleira e Turística, S.A.	813.731	100.000	70.000	0
Despesas de Funcionamento das Atividades Económicas	MADFDR-05-0121-FEDER-000522	Aumento da competitividade da empresa através de apoios aos sobrecustos	4	4	300	203	511 077 947	Sotrabalho - Construções Lda.	703.998	100.000	70.000	0
Despesas de Funcionamento das Atividades Económicas	MADFDR-05-0121-FEDER-000523	Aumento da competitividade da empresa através de apoios aos sobrecustos	4	4	300	204	511 099 290	MCI - Maurílio Caires Informática, Lda.	198.012	29.702	20.791	0
Despesas de Funcionamento das Atividades Económicas	MADFDR-05-0121-FEDER-000525	Aumento da competitividade da empresa através do apoio aos sobrecustos	4	4	300	203	511 168 586	Luguis - Comércio e Serviços de Restauração, Lda.	654.482	98.172	68.721	0
Despesas de Funcionamento das Atividades Económicas	MADFDR-05-0121-FEDER-000526	Aumento da competitividade da empresa através do apoio aos sobrecustos	4	4	300	204	511 033 303	3S - Sociedade de Sistemas e Serviços, Lda.	16.482	2.472	1.731	0
Despesas de Funcionamento das Atividades Económicas	MADFDR-05-0121-FEDER-000527	Aumento da competitividade da empresa através do apoio aos sobrecustos	4	4	300	205	511 037 635	Hidroreno Comércio de Materiais de Construção, S.A.	21.049	3.157	2.210	0
Despesas de Funcionamento das Atividades Económicas	MADFDR-05-0121-FEDER-000528	Aumento da competitividade da empresa através do apoio aos sobrecustos	4	4	300	203	511 056 869	Serralharia do Oeste, Lda.	103.417	15.513	10.859	0
Despesas de Funcionamento das Atividades Económicas	MADFDR-05-0121-FEDER-000529	Aumento da competitividade da empresa através do apoio aos sobrecustos	4	4	300	203	511 035 799	Irmãos Leça de Freitas, Lda.	798.371	100.000	70.000	0
Despesas de Funcionamento das Atividades Económicas	MADFDR-05-0121-FEDER-000530	Aumento da competitividade da empresa através do apoio aos sobrecustos	4	4	300	205	511 024 584	João Catanho & Raul, Lda.	89.784	13.468	9.427	0
Despesas de Funcionamento das Atividades Económicas	MADFDR-05-0121-FEDER-000531	Aumento da competitividade da Empresa através do apoio aos sobrecustos	4	4	300	205	511 067 410	Turisvaz - Viagens e Turismo, Lda.	49.840	7.476	5.233	0
Despesas de Funcionamento das Atividades Económicas	MADFDR-05-0121-FEDER-000532	Aumento da competitividade da empresa através de apoios aos sobrecustos	4	4	300	203	511 135 610	ACIN - Academia de Informática, Engenharia de Sistemas, Lda.	247.666	37.150	26.005	0
Despesas de Funcionamento das Atividades Económicas	MADFDR-05-0121-FEDER-000534	Aumento da competitividade da Empresa através do apoio aos sobrecustos	4	4	300	203	511 003 501	Socipamo - Sociedade de Padarias do Monte, S.A.	778.312	100.000	70.000	0
Despesas de Funcionamento das Atividades Económicas	MADFDR-05-0121-FEDER-000537	Aumento da competitividade da empresa através de apoios aos sobrecustos	4	4	300	203	511 006 330	Panidoce,Lda.	631.726	94.759	66.331	0
Despesas de Funcionamento das Atividades Económicas	MADFDR-05-0121-FEDER-000540	Compensação dos Sobrecustos operacionais da empresa	4	4	300	203	511 032 579	Sicaprep, (Madeira), Lda.	1.289.963	100.000	70.000	0
Despesas de Funcionamento das Atividades Económicas	MADFDR-05-0121-FEDER-000541	Aumento da competitividade da empresa através do apoio aos sobrecustos	4	4	300	203	511 165 498	UNILATERAL - Comércio e Serviços de Tecnologia Electrónica, Lda.	393.839	59.076	41.353	0
Despesas de Funcionamento das Atividades Económicas	MADFDR-05-0121-FEDER-000543	Aumento da competitividade da empresa através de apoios aos sobrecustos	4	4	300	205	511 213 590	Contabilidade Xavier Aveiro, Lda.	37.025	5.554	3.888	0

Programa Operacional de Valorização do Potencial Económico e Coesão Territorial da RAM

Designação do Eixo Prioritário	Candidatura / Operação					Identificação do Beneficiário			Montantes Aprovados			
	Código	Designação	Tipo	Estado	Localização (NUT II/NUT III)	Tipologia	NIF	Designação	Investimento/ Custo Total Elegível	Despesa Pública	Fundo Comunitário	Montante Fundo de tipologia FSE
	1	2	3	4	5	6	7	8	9	10	11	12
Despesas de Funcionamento das Atividades Económicas	MADFDR-05-0121-FEDER-000544	Aumento da competitividade da empresa através do apoio aos sobrecustos	4	4	300	203	511 172 737	Madinsp - Inspeção de Veículos, S.A.	491.958	73.794	51.656	0
Despesas de Funcionamento das Atividades Económicas	MADFDR-05-0121-FEDER-000545	Aumento da competitividade da empresa através do apoio aos sobrecustos	4	4	300	205	511 167 733	TABACARIA E BIJUTERIA CLASSIC CENTER, LDA	16.673	2.501	1.751	0
Despesas de Funcionamento das Atividades Económicas	MADFDR-05-0121-FEDER-000546	Aumento da competitividade da empresa através do apoio aos sobrecustos	4	4	300	205	511 151 241	Newtravel - Viagens e Turismo, Lda.	117.124	17.569	12.298	0
Despesas de Funcionamento das Atividades Económicas	MADFDR-05-0121-FEDER-000547	AUMENTO DA COMPETITIVIDADE DA EMPRESA ATRAVÉS DE APOIOS AOS SOBRECUSTOS	4	4	300	203	511 041 942	Quinta do Furão Sociedade de Animação	698.116	100.000	70.000	0
Despesas de Funcionamento das Atividades Económicas	MADFDR-05-0121-FEDER-000548	Aumento da competitividade da empresa através de apoios aos sobrecustos	4	4	300	203	511 280 700	Servinasa - Limpeza e Serviços, Lda.	393.086	58.963	41.274	0
Despesas de Funcionamento das Atividades Económicas	MADFDR-05-0121-FEDER-000549	Aumento da competitividade da empresa através do apoio aos sobrecustos	4	4	300	203	511 127 480	Hotel Orca Praia - Emp. Turísticos, SA	924.675	100.000	70.000	0
Despesas de Funcionamento das Atividades Económicas	MADFDR-05-0121-FEDER-000550	Aumento da competitividade da empresa através de apoios aos sobrecustos	4	4	300	204	511 245 548	Equipvending - Exploração de Máquinas Automáticas, Unipessoal, Lda	90.917	13.638	9.546	0
Despesas de Funcionamento das Atividades Económicas	MADFDR-05-0121-FEDER-000551	Aumento da competitividade da empresa através de apoios aos sobrecustos	4	4	300	203	511 114 753	Sociedade Empreendimentos Turísticos Jardins do Lago, Lda.	741.811	100.000	70.000	0
Despesas de Funcionamento das Atividades Económicas	MADFDR-05-0121-FEDER-000552	Aumento da competitividade da empresa através do apoio aos sobrecustos	4	4	300	203	511 036 388	Sociedade Turística Palheiro Golfe, S.A.	574.994	86.249	60.374	0
Despesas de Funcionamento das Atividades Económicas	MADFDR-05-0121-FEDER-000553	Aumento da competitividade da empresa através do apoio aos sobrecustos	4	4	300	204	511 014 864	Vasconcelos & Abreu, Lda	501.405	75.211	52.648	0
Despesas de Funcionamento das Atividades Económicas	MADFDR-05-0121-FEDER-000555	Aumento da competitividade da empresa através de apoios aos sobrecustos	4	4	300	204	511 239 769	Farmácia do Chafariz - Sociedade Unipessoal Lda.	276.877	41.532	29.072	0
Despesas de Funcionamento das Atividades Económicas	MADFDR-05-0121-FEDER-000556	Aumento da competitividade da empresa através do apoio aos sobrecustos	4	4	300	204	511 023 480	M. & J. Caldeira, Lda.	424.398	63.660	44.562	0
Despesas de Funcionamento das Atividades Económicas	MADFDR-05-0121-FEDER-000557	Aumento da competitividade da empresa através do apoio aos sobrecustos	4	4	300	205	511 265 824	Agrela & Silva, Lda.	59.992	8.999	6.299	0
Despesas de Funcionamento das Atividades Económicas	MADFDR-05-0121-FEDER-000558	Aumento da competitividade da empresa através do apoio aos sobrecustos	4	4	300	203	511 011 970	Lidosol - Empreendimentos Turísticos, S.A.	304.225	45.634	31.944	0
Despesas de Funcionamento das Atividades Económicas	MADFDR-05-0121-FEDER-000559	Aumento da competitividade da empresa através do apoio aos sobrecustos	4	4	300	205	511 072 902	Imersão - Aventura e Desporto, Lda.	83.113	12.467	8.727	0
Despesas de Funcionamento das Atividades Económicas	MADFDR-05-0121-FEDER-000561	Aumento da competitividade da empresa através do apoio aos sobrecustos	4	4	300	205	511 154 526	Miguel Dias e Fernandes, Lda.	72.282	10.842	7.590	0
Despesas de Funcionamento das Atividades Económicas	MADFDR-05-0121-FEDER-000562	Aumento da competitividade da empresa através do apoio aos sobrecustos	4	4	300	205	511 052 057	Farmácia Botica Inglesa, Lda.	217.612	32.642	22.849	0
Despesas de Funcionamento das Atividades Económicas	MADFDR-05-0121-FEDER-000563	Aumento da competitividade da empresa através do apoio aos sobrecustos	4	4	300	205	911 004 777	Herdeiros de António Eleutério de Faria	18.029	2.704	1.893	0
Despesas de Funcionamento das Atividades Económicas	MADFDR-05-0121-FEDER-000566	Aumento da competitividade da empresa através do apoio aos sobrecustos	4	4	300	205	511 011 032	José Luis, Lda.	15.213	2.282	1.597	0
Despesas de Funcionamento das Atividades Económicas	MADFDR-05-0121-FEDER-000567	Aumento da competitividade da empresa através do apoio aos sobrecustos	4	4	300	205	511 064 403	Sargo & Gomes Construções Lda	71.819	10.773	7.541	0

Programa Operacional de Valorização do Potencial Económico e Coesão Territorial da RAM

Designação do Eixo Prioritário	Candidatura / Operação					Identificação do Beneficiário			Montantes Aprovados			
	Código	Designação	Tipo	Estado	Localização (NUT II/NUT III)	Tipologia	NIF	Designação	Investimento/ Custo Total Elegível	Despesa Pública	Fundo Comunitário	Montante Fundo de tipologia FSE
	1	2	3	4	5	6	7	8	9	10	11	12
Despesas de Funcionamento das Atividades Económicas	MADFDR-05-0121-FEDER-000568	Aumento da competitividade da empresa através do apoio aos sobrecustos	4	4	300	204	511 020 201	Brazão & Silva, Lda.	319.058	47.859	33.501	0
Despesas de Funcionamento das Atividades Económicas	MADFDR-05-0121-FEDER-000569	Aumento da Competitividade da empresa através do apoio aos sobrecustos	4	4	300	204	511 038 003	Eurofunchal - Agência de Viagens, Turismo e Navegação, Lda	208.211	31.232	21.862	0
Despesas de Funcionamento das Atividades Económicas	MADFDR-05-0121-FEDER-000571	Aumento da competitividade da empresa através do apoio aos sobrecustos	4	4	300	205	511 135 211	Fernando Vieira, Lda.	24.140	3.621	2.535	0
Despesas de Funcionamento das Atividades Económicas	MADFDR-05-0121-FEDER-000572	Aumento da competitividade da empresa através do apoio aos sobrecustos	4	4	300	205	511 244 835	Farmácia Santo Amaro, Unipessoal Lda.	83.685	12.553	8.787	0
Despesas de Funcionamento das Atividades Económicas	MADFDR-05-0121-FEDER-000573	Aumento da competitividade da empresa através do apoio aos sobrecustos	4	4	300	203	511 073 712	Sociedade Turística Palheiro Ferreiro,S.A.	847.940	100.000	70.000	0
Despesas de Funcionamento das Atividades Económicas	MADFDR-05-0121-FEDER-000574	Aumento da competitividade da empresa através do apoio aos sobrecustos	4	4	300	204	511 215 738	Servisib - Serviços, Gestão e Projectos Imobiliários, Lda	99.955	14.993	10.495	0
Despesas de Funcionamento das Atividades Económicas	MADFDR-05-0121-FEDER-000575	Aumento da competitividade da empresa através do apoio aos sobrecustos	4	4	300	204	511 023 901	Sopronto - Comércio de Produtos Alimentares, Lda.	166.544	24.982	17.487	0
Despesas de Funcionamento das Atividades Económicas	MADFDR-05-0121-FEDER-000576	Aumento da competitividade da empresa através do apoio aos sobrecustos	4	4	300	204	511 008 074	Brendle, Lda.	308.572	46.286	32.400	0
Despesas de Funcionamento das Atividades Económicas	MADFDR-05-0121-FEDER-000577	Aumento da competitividade da empresa através do apoio aos sobrecustos	4	4	300	205	511 001 711	Empresa Farmacêutica da Madeira, Lda.	148.119	22.218	15.553	0
Despesas de Funcionamento das Atividades Económicas	MADFDR-05-0121-FEDER-000578	Aumento da competitividade da empresa através do apoio aos sobrecustos	4	4	300	205	511 236 573	Nuno Drumond, Lda	133.218	19.983	13.988	0
Despesas de Funcionamento das Atividades Económicas	MADFDR-05-0121-FEDER-000579	Aumento da competitividade da empresa através do apoio aos sobrecustos	4	4	300	205	511 033 915	Faria & Afonso, Lda.	57.239	8.586	6.010	0
Despesas de Funcionamento das Atividades Económicas	MADFDR-05-0121-FEDER-000582	Aumento da competitividade da empresa através do apoio dos sobrecustos.	4	4	300	205	511 123 825	Habitação Jardim Lobos Lda	67.898	10.185	7.129	0
Despesas de Funcionamento das Atividades Económicas	MADFDR-05-0121-FEDER-000584	Aumento da competitividade da empresa através do apoio aos sobrecustos	4	4	300	204	511 071 000	Freitas e Martins Lda.	182.126	27.319	19.123	0
Despesas de Funcionamento das Atividades Económicas	MADFDR-05-0121-FEDER-000586	Aumento da competitividade da empresa através do apoio aos sobrecustos	4	4	300	205	511 095 538	Gomes & Afonso, Lda.	64.470	9.671	6.769	0
Despesas de Funcionamento das Atividades Económicas	MADFDR-05-0121-FEDER-000588	Aumento da competitividade da empresa através do apoio aos sobrecustos	4	4	300	205	511 047 690	BT- Estudos e Projectos, Lda.	74.855	11.228	7.860	0
Despesas de Funcionamento das Atividades Económicas	MADFDR-05-0121-FEDER-000589	Aumento da competitividade da empresa através do apoio aos sobrecustos	4	4	300	203	511 016 239	Nobrega & Silva, S.A.	627.114	94.067	65.847	0
Despesas de Funcionamento das Atividades Económicas	MADFDR-05-0121-FEDER-000592	Aumento da competitividade da empresa através do apoio aos sobrecustos	4	4	300	204	511 000 685	Imefar - Importação Geral e Especialidades Farmacêuticas, Lda.	411.740	61.761	43.233	0
Despesas de Funcionamento das Atividades Económicas	MADFDR-05-0121-FEDER-000593	Aumento da competitividade da empresa através do apoio aos sobrecustos	4	4	300	203	511 264 305	Quatrovistas, S.A.	1.003.355	100.000	70.000	0
Despesas de Funcionamento das Atividades Económicas	MADFDR-05-0121-FEDER-000594	Aumento da competitividade da empresa através do apoio aos sobrecustos	4	4	300	203	511 033 575	Nóbrega & Hipólito, SA	1.283.090	100.000	70.000	0
Despesas de Funcionamento das Atividades Económicas	MADFDR-05-0121-FEDER-000595	Aumento da competitividade da empresa através do apoio aos sobrecustos	4	4	300	203	511 005 083	Mendes Gomes & CIA, Lda.	1.377.845	100.000	70.000	0

Programa Operacional de Valorização do Potencial Económico e Coesão Territorial da RAM

Designação do Eixo Prioritário	Candidatura / Operação					Identificação do Beneficiário			Montantes Aprovados			
	Código	Designação	Tipo	Estado	Localização (NUT II/NUT III)	Tipologia	NIF	Designação	Investimento/ Custo Total Elegível	Despesa Pública	Fundo Comunitário	Montante Fundo de tipologia FSE
	1	2	3	4	5	6	7	8	9	10	11	12
Despesas de Funcionamento das Atividades Económicas	MADFDR-05-0121-FEDER-000596	Aumento da competitividade da empresa através do apoio aos sobrecustos	4	4	300	203	511 030 711	Hipólito Franco & António Nóbrega, S.A.	1.482.590	100.000	70.000	0
Despesas de Funcionamento das Atividades Económicas	MADFDR-05-0121-FEDER-000597	Aumento da competitividade da empresa através do apoio aos sobrecustos	4	4	300	204	511 002 750	Tavares Costa & CIA Lda.	541.375	81.206	56.844	0
Despesas de Funcionamento das Atividades Económicas	MADFDR-05-0121-FEDER-000599	Aumento da competitividade da empresa através do apoio aos sobrecustos	4	4	300	203	511 105 835	Madeira Rent, Lda	699.304	100.000	70.000	0
Despesas de Funcionamento das Atividades Económicas	MADFDR-05-0121-FEDER-000601	Aumento da competitividade da empresa através do apoio aos sobrecustos	4	4	300	205	511 086 300	Brazão & Brazão - Empreendimentos Hoteleiros, Lda.	17.852	2.678	1.874	0
Despesas de Funcionamento das Atividades Económicas	MADFDR-05-0121-FEDER-000602	Aumento da competitividade da empresa através do apoio aos sobrecustos	4	4	300	205	511 157 169	ANB - Assistência Náutica e Balnear, Lda.	48.542	7.281	5.097	0
Despesas de Funcionamento das Atividades Económicas	MADFDR-05-0121-FEDER-000603	Aumento da competitividade da empresa através do apoio aos sobrecustos	4	4	300	205	511 234 899	Fátima Helena Velosa de Freitas Galriça Soc. Unipessoal, Lda.	126.023	18.903	13.232	0
Despesas de Funcionamento das Atividades Económicas	MADFDR-05-0121-FEDER-000605	Aumento da competitividade da empresa através do apoio aos sobrecustos	4	4	300	204	511 025 432	Hipólito - Comércio de Móveis e Decorações, Lda.	620.820	93.123	65.186	0
Despesas de Funcionamento das Atividades Económicas	MADFDR-05-0121-FEDER-000606	Aumento da competitividade da empresa através do apoio aos sobrecustos	4	4	300	205	511 064 969	Balcões do Caniço - Empreendimentos Turísticos, Lda.	222.168	33.325	23.328	0
Despesas de Funcionamento das Atividades Económicas	MADFDR-05-0121-FEDER-000608	Aumento da competitividade da empresa através do apoio aos sobrecustos	4	4	300	204	511 077 998	Jardim dos Barreiros - Comércio de Flores, Lda.	189.790	28.468	19.928	0
Despesas de Funcionamento das Atividades Económicas	MADFDR-05-0121-FEDER-000609	Aumento da competitividade da empresa através do apoio aos sobrecustos	4	4	300	203	511 029 802	Lobo e Drummond Lda	585.766	87.865	61.505	0
Despesas de Funcionamento das Atividades Económicas	MADFDR-05-0121-FEDER-000611	Aumento da competitividade da empresa através do apoio aos sobrecustos	4	4	300	203	511 013 094	Agência de Viagens e Turismo Intertours, Lda	720.871	100.000	70.000	0
Despesas de Funcionamento das Atividades Económicas	MADFDR-05-0121-FEDER-000612	Aumento da competitividade da empresa através do apoio aos sobrecustos	4	4	300	204	511 104 642	RIM - Construções Madeirenses, Lda.	460.079	69.012	48.308	0
Despesas de Funcionamento das Atividades Económicas	MADFDR-05-0121-FEDER-000613	Aumento da competitividade da empresa através do apoio aos sobrecustos	4	4	300	204	511 031 114	CICA Exploração Cafeteria Pastelaria e Bar, Lda	269.866	40.480	28.336	0
Despesas de Funcionamento das Atividades Económicas	MADFDR-05-0121-FEDER-000614	Aumento da competitividade da empresa através do apoio aos sobrecustos	4	4	300	203	511 198 256	Zitis Restaurants Lda	267.547	40.132	28.092	0
Despesas de Funcionamento das Atividades Económicas	MADFDR-05-0121-FEDER-000616	Aumento da competitividade da empresa através do apoio aos sobrecustos	4	4	300	204	511 085 117	RJP- Comércio e Distribuição, Lda.	174.785	26.218	18.352	0
Despesas de Funcionamento das Atividades Económicas	MADFDR-05-0121-FEDER-000617	Aumento da competitividade da empresa através do apoio aos sobrecustos	4	4	300	203	511 165 110	Jose Manuel Nunes Pereira S.A.	705.055	100.000	70.000	0
Despesas de Funcionamento das Atividades Económicas	MADFDR-05-0121-FEDER-000618	Aumento da competitividade da empresa através do apoio aos sobrecustos	4	4	300	205	511 285 647	Metal-Park, Lda.	158.775	23.816	16.671	0
Despesas de Funcionamento das Atividades Económicas	MADFDR-05-0121-FEDER-000619	Aumento da competitividade da empresa através do apoio aos sobrecustos	4	4	300	205	505 044 340	Man Fu - Restaurante Chinês, Lda.	104.453	15.668	10.968	0
Despesas de Funcionamento das Atividades Económicas	MADFDR-05-0121-FEDER-000620	Aumento da competitividade da empresa através do apoio aos sobrecustos	4	4	300	205	911 017 160	Virgílio da Silva Pereira Herdeiros	57.372	8.606	6.024	0
Despesas de Funcionamento das Atividades Económicas	MADFDR-05-0121-FEDER-000622	Aumento da competitividade da empresa através do apoio aos sobrecustos	4	4	300	204	511 065 353	Baratibom - Roupas e Textéis, Lda	310.614	46.592	32.614	0

Programa Operacional de Valorização do Potencial Económico e Coesão Territorial da RAM

Designação do Eixo Prioritário	Candidatura / Operação					Identificação do Beneficiário			Montantes Aprovados			
	Código	Designação	Tipo	Estado	Localização (NUT II/NUT III)	Tipologia	NIF	Designação	Investimento/ Custo Total Elegível	Despesa Pública	Fundo Comunitário	Montante Fundo de tipologia FSE
	1	2	3	4	5	6	7	8	9	10	11	12
Despesas de Funcionamento das Atividades Económicas	MADFDR-05-0121-FEDER-000623	Aumento da competitividade da empresa através do apoio aos sobrecustos	4	4	300	204	511 004 028	Manuel da Silva Peixoto & CA., Lda.	482.311	72.347	50.643	0
Despesas de Funcionamento das Atividades Económicas	MADFDR-05-0121-FEDER-000624	Aumento da competitividade da empresa através do apoio aos sobrecustos	4	4	300	203	511 010 516	Florida - Construções Imobiliárias da Madeira, S.A	984.096	100.000	70.000	0
Despesas de Funcionamento das Atividades Económicas	MADFDR-05-0121-FEDER-000625	Aumento da competitividade da empresa através do apoio aos sobrecustos	4	4	300	205	511 252 595	NGA - Negócios, Gestão e Assessoria, Lda.	24.463	3.670	2.569	0
Despesas de Funcionamento das Atividades Económicas	MADFDR-05-0121-FEDER-000626	Aumento da competitividade da empresa através do apoio aos sobrecustos	4	4	300	205	508 051 410	Muda d Imagem, Lda.	62.173	9.326	6.528	0
Despesas de Funcionamento das Atividades Económicas	MADFDR-05-0121-FEDER-000627	Aumento da competitividade da empresa através do apoio aos sobrecustos	4	4	300	205	511 140 070	Bazar Mar à Vista - Comércio de Artigos Regionais, Lda.	85.813	12.872	9.010	0
Despesas de Funcionamento das Atividades Económicas	MADFDR-05-0121-FEDER-000628	Aumento da competitividade da empresa através do apoio aos sobrecustos	4	4	300	205	511 265 794	Gomes & Corte - Construções, Unipessoal, Lda.	53.572	8.036	5.625	0
Despesas de Funcionamento das Atividades Económicas	MADFDR-05-0121-FEDER-000630	Aumento da competitividade da empresa através do apoio aos sobrecustos	4	4	300	205	511 015 054	João de Deus Magno de Gouveia & Filhos, Lda.	86.005	12.901	9.031	0
Despesas de Funcionamento das Atividades Económicas	MADFDR-05-0121-FEDER-000631	Aumento da competitividade da empresa através do apoio aos sobrecustos	4	4	300	203	511 008 643	Welsh, Gomes & Aguiar, Lda.	957.922	100.000	70.000	0
Despesas de Funcionamento das Atividades Económicas	MADFDR-05-0121-FEDER-000633	Aumento da competitividade da empresa através do apoio aos sobrecustos	4	4	300	204	511 073 763	Restaurante O Lagar - Ilídio & Quirino Figueira, S.A.	202.553	30.383	21.268	0
Despesas de Funcionamento das Atividades Económicas	MADFDR-05-0121-FEDER-000635	Aumento da competitividade da empresa através do apoio aos sobrecustos	4	4	300	203	511 000 456	William, Hinton & Sons, Lda.	74.617	11.193	7.835	0
Despesas de Funcionamento das Atividades Económicas	MADFDR-05-0121-FEDER-000636	Aumento da competitividade da empresa através do apoio aos sobrecustos	4	4	300	205	511 051 964	Rosário & Sousa, Lda	72.942	10.941	7.659	0
Despesas de Funcionamento das Atividades Económicas	MADFDR-05-0121-FEDER-000637	Aumento da competitividade da empresa através do apoio aos sobrecustos	4	4	300	205	511 043 953	Figueira & Figueira, Lda.	72.268	10.840	7.588	0
Despesas de Funcionamento das Atividades Económicas	MADFDR-05-0121-FEDER-000638	Aumento da competitividade da empresa através do apoio aos sobrecustos	4	4	300	205	508 187 265	Clube dos Sabores, Lda.	86.810	13.021	9.115	0
Despesas de Funcionamento das Atividades Económicas	MADFDR-05-0121-FEDER-000639	Aumento da competitividade da empresa através do apoio aos sobrecustos	4	4	300	205	511 046 570	Madagro - Técnicas Agrícolas e serviços, Unipessoal Lda	182.203	27.330	19.131	0
Despesas de Funcionamento das Atividades Económicas	MADFDR-05-0121-FEDER-000640	Aumento da competitividade da empresa através do apoio dos sobrecustos	4	4	300	204	511 032 846	Polos - Sociedade de Comercio e Instalações Eléctricas, Lda	241.370	36.206	25.344	0
Despesas de Funcionamento das Atividades Económicas	MADFDR-05-0121-FEDER-000641	Aumento da competitividade da empresa através do apoio aos sobrecustos	4	4	300	204	511 236 999	Prazer do Mar - Actividades Marítimo - Turísticas, Lda.	250.247	37.537	26.276	0
Despesas de Funcionamento das Atividades Económicas	MADFDR-05-0121-FEDER-000642	Aumento da competitividade da empresa através do apoio aos sobrecustos	4	4	300	205	511 078 080	Carlos & José Reis, Lda.	647.856	97.178	68.025	0
Despesas de Funcionamento das Atividades Económicas	MADFDR-05-0121-FEDER-000643	Aumento da competitividade da empresa através do apoio aos sobrecustos	4	4	300	203	511 283 377	Guinção - S.A.	653.208	97.981	68.587	0
Despesas de Funcionamento das Atividades Económicas	MADFDR-05-0121-FEDER-000644	Aumento da competitividade da empresa através do apoio aos sobrecustos	4	4	300	204	511 256 396	EspaçoPharm, Lda.	475.837	71.376	49.963	0
Despesas de Funcionamento das Atividades Económicas	MADFDR-05-0121-FEDER-000645	Aumento da competitividade da empresa através do apoio aos sobrecustos	4	4	300	205	511 227 116	Quantias - Contabilidade e Assessoria em Gestão, Lda.	22.450	3.367	2.357	0

Programa Operacional de Valorização do Potencial Económico e Coesão Territorial da RAM

Designação do Eixo Prioritário	Candidatura / Operação					Identificação do Beneficiário			Montantes Aprovados			
	Código	Designação	Tipo	Estado	Localização (NUT II/NUT III)	Tipologia	NIF	Designação	Investimento/ Custo Total Elegível	Despesa Pública	Fundo Comunitário	Montante Fundo de tipologia FSE
	1	2	3	4	5	6	7	8	9	10	11	12
Despesas de Funcionamento das Atividades Económicas	MADFDR-05-0121-FEDER-000646	Aumento da competitividade da empresa através do apoio aos sobrecustos	4	4	300	204	511 003 234	Antonio Giorgi & Cª, Lda	126.609	18.991	13.294	0
Despesas de Funcionamento das Atividades Económicas	MADFDR-05-0121-FEDER-000647	Aumento da competitividade da empresa através do apoio aos sobrecustos	4	4	300	203	511 100 531	Marcos Marques Rosa, Lda.	286.064	42.910	30.037	0
Despesas de Funcionamento das Atividades Económicas	MADFDR-05-0121-FEDER-000648	Aumento da competitividade da empresa através do apoio aos sobrecustos	4	4	300	204	511 185 391	Rodrigues & Vieira, Lda.	106.117	15.918	11.142	0
Despesas de Funcionamento das Atividades Económicas	MADFDR-05-0121-FEDER-000649	Aumento da competitividade da empresa através do apoio aos sobrecustos	4	4	300	203	511 107 374	Marcos Rosa & Rosa, Lda.	456.683	68.502	47.952	0
Despesas de Funcionamento das Atividades Económicas	MADFDR-05-0121-FEDER-000650	Aumento da competitividade da empresa através do apoio aos sobrecustos	4	4	300	204	511 017 243	Rosa, Drumond & Joaquim, Lda.	74.988	11.248	7.874	0
Despesas de Funcionamento das Atividades Económicas	MADFDR-05-0121-FEDER-000651	Aumento da competitividade da empresa através do apoio aos sobrecustos	4	4	300	204	511 030 126	Ilheumar, sociedade Turística do Norte, Lda.	133.357	20.004	14.003	0
Despesas de Funcionamento das Atividades Económicas	MADFDR-05-0121-FEDER-000652	Aumento da competitividade da empresa através do apoio aos sobrecustos	4	4	300	205	511 070 675	Teixeira Neves & Filhos, Lda.	52.930	7.940	5.558	0
Despesas de Funcionamento das Atividades Económicas	MADFDR-05-0121-FEDER-000653	Aumento da competitividade da empresa através do apoio aos sobrecustos	4	4	300	204	511 004 451	Patrício & Gouveia, Sucessores, Lda.	268.777	38.196	26.737	0
Despesas de Funcionamento das Atividades Económicas	MADFDR-05-0121-FEDER-000654	Aumento da competitividade da empresa através do apoio aos sobrecustos	4	4	300	205	511 010 923	Gouveias, Lda.	114.662	17.199	12.039	0
Despesas de Funcionamento das Atividades Económicas	MADFDR-05-0121-FEDER-000655	Aumento da competitividade da empresa através do apoio aos sobrecustos	4	4	300	205	511 089 252	Cozimadeira - Cozinhos e Acessórios, Lda.	57.018	8.553	5.987	0
Despesas de Funcionamento das Atividades Económicas	MADFDR-05-0121-FEDER-000656	Aumento da competitividade da empresa através do apoio aos sobrecustos	4	4	300	204	511 049 870	INSC - Informatica, Serviços e Consultadoria, Lda	236.679	35.502	24.851	0
Despesas de Funcionamento das Atividades Económicas	MADFDR-05-0121-FEDER-000657	Aumento da competitividade da empresa através do apoio aos sobrecustos	4	4	300	205	511 061 668	Alves & Alves, Lda.	84.131	12.620	8.834	0
Despesas de Funcionamento das Atividades Económicas	MADFDR-05-0121-FEDER-000658	Aumento da competitividade da empresa através do apoio aos sobrecustos	4	4	300	204	511 088 426	Teresa Spínola, Cabeleiros, Lda.	163.700	24.189	16.932	0
Despesas de Funcionamento das Atividades Económicas	MADFDR-05-0121-FEDER-000660	Aumento da competitividade da empresa através do apoio aos sobrecustos.	4	4	300	203	511 016 263	Auto Zarco - Comercio de Automóveis SA	1.328.124	100.000	70.000	0
Despesas de Funcionamento das Atividades Económicas	MADFDR-05-0121-FEDER-000661	Aumento da competitividade da empresa através do apoio aos sobrecustos	4	4	300	203	511 059 760	Gregório Telo de Menezes, Lda.	943.142	100.000	70.000	0
Despesas de Funcionamento das Atividades Económicas	MADFDR-05-0121-FEDER-000662	Aumento da competitividade da empresa através do apoio aos sobrecustos	4	4	300	204	511 001 070	Afonso e Camacho, Lda.	548.969	82.345	57.642	0
Despesas de Funcionamento das Atividades Económicas	MADFDR-05-0121-FEDER-000665	Aumento da competitividade da empresa através do apoio aos sobrecustos	4	4	300	204	511 014 252	ABC Papelaria	226.956	34.043	23.830	0
Despesas de Funcionamento das Atividades Económicas	MADFDR-05-0121-FEDER-000667	Aumento da competitividade da empresa através do apoio aos sobrecustos	4	4	300	205	103 998 330	Luis António Martins Costa	158.967	23.845	16.692	0
Despesas de Funcionamento das Atividades Económicas	MADFDR-05-0121-FEDER-000668	Aumento da competitividade da empresa através do apoio aos sobrecustos	4	4	300	203	511 262 647	Monte da Azenha Boutique de Pão e Pastelaria Lda	24.306	3.646	2.552	0
Despesas de Funcionamento das Atividades Económicas	MADFDR-05-0121-FEDER-000669	Aumento da competitividade da empresa através do apoio aos sobrecustos	4	4	300	205	511 184 417	Quinta Terra Boa, Lda.	174.436	26.165	18.316	0

Programa Operacional de Valorização do Potencial Económico e Coesão Territorial da RAM

Designação do Eixo Prioritário	Candidatura / Operação					Identificação do Beneficiário			Montantes Aprovados			
	Código	Designação	Tipo	Estado	Localização (NUT II/NUT III)	Tipologia	NIF	Designação	Investimento/ Custo Total Elegível	Despesa Pública	Fundo Comunitário	Montante Fundo de tipologia FSE
	1	2	3	4	5	6	7	8	9	10	11	12
Despesas de Funcionamento das Atividades Económicas	MADFDR-05-0121-FEDER-000670	Aumento da competitividade da empresa através do apoio aos sobrecustos	4	4	300	205	511 271 840	Ferreira & Sousa - Gestão de Condomínios, Lda	14.707	2.206	1.544	0
Despesas de Funcionamento das Atividades Económicas	MADFDR-05-0121-FEDER-000673	Aumento da competitividade da empresa através do apoio aos sobrecustos	4	4	300	203	511 099 410	Sociedade Imobiliária do Balançal	264.153	39.623	27.736	0
Despesas de Funcionamento das Atividades Económicas	MADFDR-05-0121-FEDER-000674	Aumento da competitividade da empresa através do apoio aos sobrecustos	4	4	300	204	511 004 435	Pedro, Gomes & Menezes, Lda.	98.388	14.758	10.331	0
Despesas de Funcionamento das Atividades Económicas	MADFDR-05-0121-FEDER-000676	Aumento da competitividade da empresa através do apoio aos sobrecustos	4	4	300	204	511 076 738	H.M. - Exploração Hoteleira, S.A.	357.420	53.529	37.470	0
Despesas de Funcionamento das Atividades Económicas	MADFDR-05-0121-FEDER-000677	Aumento da competitividade da empresa através do apoio aos sobrecustos	4	4	300	205	511 272 146	Ilhasol - Comercio e Serviços de Equipamentos Solares, Lda.	39.043	5.856	4.100	0
Despesas de Funcionamento das Atividades Económicas	MADFDR-05-0121-FEDER-000678	Aumento da competitividade da empresa através do apoio aos sobrecustos	4	4	300	204	505 606 399	Peoples Negócios - Serviços de Telecomunicações, Lda.	79.486	11.923	8.346	0
Despesas de Funcionamento das Atividades Económicas	MADFDR-05-0121-FEDER-000679	Aumento da competitividade da empresa através do apoio aos sobrecustos	4	4	300	205	511 266 847	Transzorras Especiais, Unipessoal Lda.	26.221	3.933	2.753	0
Despesas de Funcionamento das Atividades Económicas	MADFDR-05-0121-FEDER-000680	Aumento da competitividade da empresa através do apoio aos sobrecustos	4	4	300	203	504 862 740	Peoples Phone, Equipamentos de Telecomunicações S.A.	378.523	56.778	39.745	0
Despesas de Funcionamento das Atividades Económicas	MADFDR-05-0121-FEDER-000682	Aumento da competitividade da empresa através do apoio aos sobrecustos	4	4	300	204	511 002 424	J. Symphonio Ferreira, SCRS Lda.	187.716	28.157	19.710	0
Despesas de Funcionamento das Atividades Económicas	MADFDR-05-0121-FEDER-000683	Aumento da competitividade da empresa através do apoio aos sobrecustos	4	4	300	204	511 010 621	Bruno Afonso & CIA.	285.058	42.759	29.931	0
Despesas de Funcionamento das Atividades Económicas	MADFDR-05-0121-FEDER-000687	Aumento da competitividade da empresa através do apoio aos sobrecustos	4	4	300	205	511 109 083	Último Século - Confecções e Calçado Unipessoal Lda	56.678	8.502	5.951	0
Despesas de Funcionamento das Atividades Económicas	MADFDR-05-0121-FEDER-000690	Aumento da competitividade da empresa através do apoio aos sobrecustos	4	4	300	205	511 255 055	FP2 - Farmácia da Ponta do Pargo Unipessoal Lda.	52.194	7.829	5.480	0
Despesas de Funcionamento das Atividades Económicas	MADFDR-05-0121-FEDER-000692	Aumento da competitividade da empresa através do apoio aos sobrecustos	4	4	300	205	511 133 634	Laranja & Silvas, Lda.	71.272	10.691	7.484	0
Despesas de Funcionamento das Atividades Económicas	MADFDR-05-0121-FEDER-000695	Aumento da competitividade da empresa através do apoio aos sobrecustos	4	4	300	205	511 183 100	Auditriusmad - Auditoria e Consultoria, Lda.	31.639	4.746	3.322	0
Despesas de Funcionamento das Atividades Económicas	MADFDR-05-0121-FEDER-000697	Aumento da competitividade da empresa através do apoio aos sobrecustos	4	4	300	204	511 092 288	João Sabino Dias, Lda.	242.759	36.414	25.490	0
Despesas de Funcionamento das Atividades Económicas	MADFDR-05-0121-FEDER-000698	Aumento da competitividade da empresa através do apoio aos sobrecustos	4	4	300	205	511 025 700	Invermaque - Soc. para o Comércio de Máquinas e Ferramentas, Lda.	35.981	5.397	3.778	0
Despesas de Funcionamento das Atividades Económicas	MADFDR-05-0121-FEDER-000699	Aumento da competitividade da empresa através do apoio aos sobrecustos	4	4	300	205	511 032 161	Francisco Furtado e Teixeira, Lda	120.466	18.070	12.649	0
Despesas de Funcionamento das Atividades Económicas	MADFDR-05-0121-FEDER-000700	Aumento da competitividade da empresa através do apoio aos sobrecustos	4	4	300	205	507 802 039	Plataforma da Vida, Lda.	9.438	1.416	991	0
Despesas de Funcionamento das Atividades Económicas	MADFDR-05-0121-FEDER-000701	Aumento da competitividade da empresa através do apoio aos sobrecustos	4	4	300	205	511 031 220	Gesbrava - Gabinete de Gestão e Contabilidade, Lda.	78.052	11.708	8.195	0
Despesas de Funcionamento das Atividades Económicas	MADFDR-05-0121-FEDER-000703	Aumento da competitividade da empresa através do apoio aos sobrecustos	4	4	300	201	102 134 910	Agostinho Orlando Pereira Ribeiro	152.689	22.903	16.032	0

Programa Operacional de Valorização do Potencial Económico e Coesão Territorial da RAM

Designação do Eixo Prioritário	Candidatura / Operação					Identificação do Beneficiário			Montantes Aprovados			
	Código	Designação	Tipo	Estado	Localização (NUT II/NUT III)	Tipologia	NIF	Designação	Investimento/ Custo Total Elegível	Despesa Pública	Fundo Comunitário	Montante Fundo de tipologia FSE
	1	2	3	4	5	6	7	8	9	10	11	12
Despesas de Funcionamento das Atividades Económicas	MADFDR-05-0121-FEDER-000705	Aumento da competitividade da empresa através do apoio aos sobrecustos	4	4	300	205	511 195 435	Avelino Teixeira, Unipessoal, Lda.	42.647	6.397	4.478	0
Despesas de Funcionamento das Atividades Económicas	MADFDR-05-0121-FEDER-000706	Aumento da competitividade da empresa através do apoio aos sobrecustos	4	4	300	205	511 197 993	Revistimade - Comércio a retalho de livros, jornais e artigos de papelaria, Lda	115.748	17.362	12.154	0
Despesas de Funcionamento das Atividades Económicas	MADFDR-05-0121-FEDER-000707	Aumento da competitividade da empresa através do apoio aos sobrecustos	4	4	300	205	511 230 877	Berro - Comunicação, Imagem e Tecnologia, Lda.	21.195	3.179	2.225	0
Despesas de Funcionamento das Atividades Económicas	MADFDR-05-0121-FEDER-000711	Aumento da competitividade da empresa através do apoio aos sobrecustos	4	4	300	203	511 263 015	JNA Distribuição, Lda	177.723	26.658	18.661	0
Despesas de Funcionamento das Atividades Económicas	MADFDR-05-0121-FEDER-000712	Aumento da competitividade da empresa através do apoio aos sobrecustos	4	4	300	205	511 142 978	Auto Fidélido - Reparação de Automóveis (Soc. Unipessoal), Lda.	81.332	12.200	8.540	0
Despesas de Funcionamento das Atividades Económicas	MADFDR-05-0121-FEDER-000713	Aumento da competitividade da empresa através do apoio aos sobrecustos	4	4	300	205	511 035 098	Fernandes & Nunes, Lda.	37.990	5.699	3.989	0
Despesas de Funcionamento das Atividades Económicas	MADFDR-05-0121-FEDER-000714	Aumento da competitividade da empresa através do apoio aos sobrecustos	4	4	300	205	511 203 128	Sivifego - Sociedade de Actividades Imobiliárias, Lda.	111.262	16.689	11.682	0
Despesas de Funcionamento das Atividades Económicas	MADFDR-05-0121-FEDER-000715	Aumento da competitividade da empresa através do apoio aos sobrecustos	4	4	300	205	511 185 405	Lobosonda - Actividades Turístico - Recreativas Lda.	20.676	3.101	2.171	0
Despesas de Funcionamento das Atividades Económicas	MADFDR-05-0121-FEDER-000717	Aumento da competitividade da empresa através do apoio aos sobrecustos	4	4	300	204	511 006 659	Machipan - União Panificadora de Machico, Lda.	97.727	14.659	10.261	0
Despesas de Funcionamento das Atividades Económicas	MADFDR-05-0121-FEDER-000718	Aumento da competitividade da empresa através do apoio aos sobrecustos	4	4	300	204	511 156 111	Macobrava - Ferragens, Lda.	21.722	3.258	2.281	0
Despesas de Funcionamento das Atividades Económicas	MADFDR-05-0121-FEDER-000720	Aumento da competitividade da empresa através do apoio aos sobrecustos	4	4	300	204	511 048 572	Jardins do Infante - Hotelaria e similares, Lda	149.818	22.473	15.731	0
Despesas de Funcionamento das Atividades Económicas	MADFDR-05-0121-FEDER-000721	Aumento da competitividade da empresa através do apoio aos sobrecustos	4	4	300	204	511 029 446	Lubriana - Lubrificadora de Santana, Lda.	75.347	11.302	7.911	0
Despesas de Funcionamento das Atividades Económicas	MADFDR-05-0121-FEDER-000722	Aumento da competitividade da empresa através do apoio aos sobrecustos	4	4	300	205	511 153 961	Jose Martins - Gás e Electricidade, Sociedade Unipessoal, Lda.	48.637	7.296	5.107	0
Despesas de Funcionamento das Atividades Económicas	MADFDR-05-0121-FEDER-000723	Aumento da competitividade da empresa através do apoio aos sobrecustos	4	4	300	203	511 006 985	Florasol - Sociedade de Empreendimentos Turísticos, S.A.	604.238	90.636	63.445	0
Despesas de Funcionamento das Atividades Económicas	MADFDR-05-0121-FEDER-000724	Aumento da competitividade da empresa através do apoio aos sobrecustos	4	4	300	205	511 237 944	S.H.R.M. - Serviços de hotelaria e restauração, Lda	109.787	16.468	11.528	0
Despesas de Funcionamento das Atividades Económicas	MADFDR-05-0121-FEDER-000727	Aumento da competitividade da empresa através do apoio aos sobrecustos	4	4	300	205	511 010 702	Francisco da Costa & Filhos, S.A	92.136	13.820	9.674	0
Despesas de Funcionamento das Atividades Económicas	MADFDR-05-0121-FEDER-000728	Aumento da competitividade da empresa através do apoio aos sobrecustos	4	4	300	205	511 154 607	Severino & Jardim, Lda.	54.141	8.121	5.685	0
Despesas de Funcionamento das Atividades Económicas	MADFDR-05-0121-FEDER-000729	Aumento da competitividade da empresa através do apoio aos sobrecustos	4	4	300	205	511 264 127	Cultural XXI, Lda.	13.500	2.025	1.418	0
Despesas de Funcionamento das Atividades Económicas	MADFDR-05-0121-FEDER-000730	Aumento da competitividade da empresa através do apoio aos sobrecustos	4	4	300	203	511 020 627	Gonçalves & Santos, Lda.	323.330	48.500	33.950	0
Despesas de Funcionamento das Atividades Económicas	MADFDR-05-0121-FEDER-000732	Aumento da competitividade da empresa através do apoio aos sobrecustos	4	4	300	205	511 132 875	Lino, Teixeira & Duarte, Lda.	68.667	10.300	7.210	0

Programa Operacional de Valorização do Potencial Económico e Coesão Territorial da RAM

Designação do Eixo Prioritário	Candidatura / Operação					Identificação do Beneficiário			Montantes Aprovados			
	Código	Designação	Tipo	Estado	Localização (NUT II/NUT III)	Tipologia	NIF	Designação	Investimento/ Custo Total Elegível	Despesa Pública	Fundo Comunitário	Montante Fundo de tipologia FSE
	1	2	3	4	5	6	7	8	9	10	11	12
Despesas de Funcionamento das Atividades Económicas	MADFDR-05-0121-FEDER-000733	Aumento da competitividade da empresa através do apoio aos sobrecustos	4	4	300	205	511 124 970	O Alpendre - Decoração E Ourivesaria, Lda.	25.836	3.875	2.713	0
Despesas de Funcionamento das Atividades Económicas	MADFDR-05-0121-FEDER-000734	Aumento da competitividade da empresa através do apoio aos sobrecustos	4	4	300	205	511 049 331	Decoarte Decorações e artesanato Lda	26.045	3.907	2.735	0
Despesas de Funcionamento das Atividades Económicas	MADFDR-05-0121-FEDER-000736	Aumento da competitividade da empresa através do apoio aos sobrecustos	4	4	300	203	511 029 365	Mata S.A.	1.144.056	100.000	70.000	0
Despesas de Funcionamento das Atividades Económicas	MADFDR-05-0121-FEDER-000737	Aumento da competitividade da empresa através do apoio aos sobrecustos	4	4	300	204	511 076 126	Restaurante O Almirante, Lda	159.136	23.870	16.709	0
Despesas de Funcionamento das Atividades Económicas	MADFDR-05-0121-FEDER-000739	Aumento da competitividade da empresa através do apoio aos sobrecustos	4	4	300	205	511 024 347	Tecnifisco Contabilidade e Processamento de Dados, Lda	79.962	11.994	8.396	0
Despesas de Funcionamento das Atividades Económicas	MADFDR-05-0121-FEDER-000742	Aumento da competitividade da empresa através do apoio aos sobrecustos	4	4	300	204	511 254 750	Snack-Bar do Jardim Botânico, Lda.	65.357	9.804	6.862	0
Despesas de Funcionamento das Atividades Económicas	MADFDR-05-0121-FEDER-000744	Aumento da competitividade da empresa através do apoio aos sobrecustos	4	4	300	204	511 096 909	Town Hotels - Investimentos Imobiliários, Lda.	414.874	62.231	43.562	0
Despesas de Funcionamento das Atividades Económicas	MADFDR-05-0121-FEDER-000745	Aumento da competitividade da empresa através do apoio aos sobrecustos	4	4	300	205	511 110 073	José Proença - Equipamentos e Segurança, Lda.	66.509	9.976	6.983	0
Despesas de Funcionamento das Atividades Económicas	MADFDR-05-0121-FEDER-000746	Aumento da competitividade da empresa através do apoio aos sobrecustos	4	4	300	205	511 254 741	SNACK BAR DAS BABOSAS, LDA	19.990	2.999	2.099	0
Despesas de Funcionamento das Atividades Económicas	MADFDR-05-0121-FEDER-000747	Aumento da competitividade da empresa através do apoio aos sobrecustos	4	4	300	204	511 283 946	Brinertes - Unipessoal, Lda.	142.064	21.310	14.917	0
Despesas de Funcionamento das Atividades Económicas	MADFDR-05-0121-FEDER-000750	Aumento da competitividade da empresa através do apoio aos sobrecustos	4	4	300	205	511 096 518	Ana D'Arfet Decoração e interiores, Lda.	53.900	8.085	5.660	0
Despesas de Funcionamento das Atividades Económicas	MADFDR-05-0121-FEDER-000751	Aumento da competitividade da empresa através do apoio aos sobrecustos	4	4	300	204	511 255 578	Snack Bar do Jardim de Santa Luzia, Lda.	28.974	4.346	3.042	0
Despesas de Funcionamento das Atividades Económicas	MADFDR-05-0121-FEDER-000753	Aumento da competitividade da empresa através do apoio aos sobrecustos	4	4	300	204	511 161 883	RAGA HOTEL, S.A	962.157	100.000	70.000	0
Despesas de Funcionamento das Atividades Económicas	MADFDR-05-0121-FEDER-000754	Aumento da competitividade da empresa através do apoio aos sobrecustos	4	4	300	205	511 225 628	Mário & Ysika Nunes - Tabacaria, Lda.	20.755	3.113	2.179	0
Despesas de Funcionamento das Atividades Económicas	MADFDR-05-0121-FEDER-000755	Aumento da competitividade da empresa através do apoio aos sobrecustos	4	4	300	205	511 249 233	M. Vasconcelos de Freitas, Lda.	19.522	2.928	2.050	0
Despesas de Funcionamento das Atividades Económicas	MADFDR-05-0121-FEDER-000757	Aumento da competitividade da empresa através do apoio aos sobrecustos	4	4	300	204	511 024 940	Tempi, S.A	225.877	33.882	23.717	0
Despesas de Funcionamento das Atividades Económicas	MADFDR-05-0121-FEDER-000758	Aumento da competitividade da empresa através do apoio aos sobrecustos	4	4	300	205	511 036 132	A. E. Martins & Filhos, Lda.	15.904	2.386	1.670	0
Despesas de Funcionamento das Atividades Económicas	MADFDR-05-0121-FEDER-000759	Aumento da competitividade da empresa através do apoio aos sobrecustos	4	4	300	203	511 060 963	J. Nelson Abreu, Lda.	1.101.365	100.000	70.000	0
Despesas de Funcionamento das Atividades Económicas	MADFDR-05-0121-FEDER-000760	Aumento da competitividade da empresa através do apoio aos sobrecustos	4	4	300	205	511 071 310	Bazar Popular - Comércio por grosso e a retalho, Lda	24.604	3.691	2.583	0
Despesas de Funcionamento das Atividades Económicas	MADFDR-05-0121-FEDER-000762	Aumento da competitividade da empresa através do apoio aos sobrecustos	4	4	300	205	511 002 157	Freitas & Vasconcelos, S.A	84.962	12.744	8.921	0

Programa Operacional de Valorização do Potencial Económico e Coesão Territorial da RAM

Designação do Eixo Prioritário	Candidatura / Operação					Identificação do Beneficiário			Montantes Aprovados			
	Código	Designação	Tipo	Estado	Localização (NUT II/NUT III)	Tipologia	NIF	Designação	Investimento/ Custo Total Elegível	Despesa Pública	Fundo Comunitário	Montante Fundo de tipologia FSE
	1	2	3	4	5	6	7	8	9	10	11	12
Despesas de Funcionamento das Atividades Económicas	MADFDR-05-0121-FEDER-000763	Aumento da competitividade da empresa através do apoio aos sobrecustos	4	4	300	205	511 230 664	Arlindo & Marcelino, Lda.	84.818	12.723	8.906	0
Despesas de Funcionamento das Atividades Económicas	MADFDR-05-0121-FEDER-000764	Aumento da competitividade da empresa através do apoio aos sobrecustos	4	4	300	204	511 093 110	Costa de Baixo Turismo, Lda.	573.089	85.963	60.174	0
Despesas de Funcionamento das Atividades Económicas	MADFDR-05-0121-FEDER-000768	Aumento da competitividade da empresa através do apoio aos sobrecustos	4	4	300	204	511 019 149	Farmácia Confiança do Funchal, Lda.	234.396	35.159	24.612	0
Despesas de Funcionamento das Atividades Económicas	MADFDR-05-0121-FEDER-000771	Aumento da competitividade da empresa através do apoio aos sobrecustos	4	4	300	205	511 000 502	Companhia de Engenheiros do Norte, Lda.	65.487	9.823	6.876	0
Despesas de Funcionamento das Atividades Económicas	MADFDR-05-0121-FEDER-000772	Aumento da competitividade da empresa através do apoio aos sobrecustos	4	4	300	205	511 236 514	Maria Teresa Pereira de Sousa, Unipessoal Lda	108.501	16.275	11.393	0
Despesas de Funcionamento das Atividades Económicas	MADFDR-05-0121-FEDER-000773	Aumento da competitividade da empresa através do apoio aos sobrecustos	4	4	300	204	511 028 920	Gouveia Neto e Freitas, Lda.	162.738	24.411	17.087	0
Despesas de Funcionamento das Atividades Económicas	MADFDR-05-0121-FEDER-000775	Aumento da competitividade da empresa através do apoio aos sobrecustos	4	4	300	204	511 166 494	Vipejo - Comércio de Combustíveis, Lda.	260.384	39.058	27.340	0
Despesas de Funcionamento das Atividades Económicas	MADFDR-05-0121-FEDER-000776	Aumento da competitividade da empresa através do apoio aos sobrecustos	4	4	300	204	511 120 460	Luís Gonçalves - Gabinete de Contabilidade, Lda.	129.192	19.379	13.565	0
Despesas de Funcionamento das Atividades Económicas	MADFDR-05-0121-FEDER-000777	Aumento da competitividade da empresa através do apoio aos sobrecustos	4	4	300	204	511 194 986	Alfredo & Franco, Lda.	233.289	34.993	24.495	0
Despesas de Funcionamento das Atividades Económicas	MADFDR-05-0121-FEDER-000778	Aumento da competitividade da empresa através do apoio aos sobrecustos	4	4	300	205	511 244 100	Ricardo Rocha Unipessoal Lda.	103.393	15.509	10.856	0
Despesas de Funcionamento das Atividades Económicas	MADFDR-05-0121-FEDER-000779	Aumento da competitividade da empresa através do apoio aos sobrecustos	4	4	300	205	511 250 061	Sandra & Vitalino, Lda.	83.236	12.485	8.740	0
Despesas de Funcionamento das Atividades Económicas	MADFDR-05-0121-FEDER-000780	Aumento da competitividade da empresa através do apoio aos sobrecustos	4	4	300	205	511 279 442	Inigest, Lda.	18.138	2.721	1.904	0
Despesas de Funcionamento das Atividades Económicas	MADFDR-05-0121-FEDER-000782	Aumento da competitividade da empresa através do apoio aos sobrecustos	4	4	300	205	511 041 055	Gestifisco - Contabilidade e Informática, Lda	128.263	19.239	13.468	0
Despesas de Funcionamento das Atividades Económicas	MADFDR-05-0121-FEDER-000783	Aumento da competitividade da empresa através do apoio aos sobrecustos	4	4	300	204	511 064 390	Idelma - Iluminações e Decorações da Madeira, Lda.	174.636	26.195	18.337	0
Despesas de Funcionamento das Atividades Económicas	MADFDR-05-0121-FEDER-000784	Aumento da competitividade da empresa através do apoio aos sobrecustos	4	4	300	205	511 232 004	Araújo Store - Comércio de Artesanato Regional e Têxteis, Lda.	75.682	11.352	7.947	0
Despesas de Funcionamento das Atividades Económicas	MADFDR-05-0121-FEDER-000785	Aumento da competitividade da empresa através do apoio aos sobrecustos	4	4	300	205	511 149 522	Madibrilho - Carpintaria e Polimentos, Lda.	58.164	8.725	6.107	0
Despesas de Funcionamento das Atividades Económicas	MADFDR-05-0121-FEDER-000786	Aumento da competitividade da empresa através do apoio aos sobrecustos	4	4	300	204	511 043 155	Apartamentos Turísticos Castanheiro, Lda.	234.447	35.167	24.617	0
Despesas de Funcionamento das Atividades Económicas	MADFDR-05-0121-FEDER-000787	Aumento da competitividade da empresa através do apoio aos sobrecustos	4	4	300	204	511 021 690	EFEN Hotelaria, S.A.	690.929	100.000	70.000	0
Despesas de Funcionamento das Atividades Económicas	MADFDR-05-0121-FEDER-000788	Aumento da competitividade da empresa através do apoio aos sobrecustos	4	4	300	205	511 236 336	Ana Maria Freitas Silva Unipessoal, Lda	196.372	29.456	20.619	0
Despesas de Funcionamento das Atividades Económicas	MADFDR-05-0121-FEDER-000789	Aumento da competitividade da empresa através do apoio aos sobrecustos	4	4	300	205	511 235 178	M.Pestana - Sociedade Unipessoal, Lda.	111.031	13.324	9.327	0

Programa Operacional de Valorização do Potencial Económico e Coesão Territorial da RAM

Designação do Eixo Prioritário	Candidatura / Operação					Identificação do Beneficiário			Montantes Aprovados			
	Código	Designação	Tipo	Estado	Localização (NUT II/NUT III)	Tipologia	NIF	Designação	Investimento/ Custo Total Elegível	Despesa Pública	Fundo Comunitário	Montante Fundo de tipologia FSE
	1	2	3	4	5	6	7	8	9	10	11	12
Despesas de Funcionamento das Atividades Económicas	MADFDR-05-0121-FEDER-000790	Aumento da competitividade da empresa através do apoio dos sobrecustos	4	4	300	205	511 043 694	Lino & Sousa, Lda	45.883	6.183	4.328	0
Despesas de Funcionamento das Atividades Económicas	MADFDR-05-0121-FEDER-000792	Aumento da competitividade da empresa através do apoio dos sobrecustos	4	4	300	204	511 021 380	MCComputadores, S.A.	551.306	82.696	57.887	0
Despesas de Funcionamento das Atividades Económicas	MADFDR-05-0121-FEDER-000793	Aumento da competitividade da empresa através do apoio dos sobrecustos	4	4	300	204	511 165 900	Canha & Pereira	148.683	22.303	15.612	0
Despesas de Funcionamento das Atividades Económicas	MADFDR-05-0121-FEDER-000794	Aumento da competitividade da empresa através do apoio dos sobrecustos	4	4	300	205	511 263 155	Elda Gomes, Unipessoal, Lda.	40.580	6.087	4.261	0
Despesas de Funcionamento das Atividades Económicas	MADFDR-05-0121-FEDER-000795	Aumento da competitividade da empresa através do apoio dos sobrecustos	4	4	300	204	511 038 771	Zacarias da Silva-Gabinete de Contabilidade, Lda.	425.681	61.669	43.168	0
Despesas de Funcionamento das Atividades Económicas	MADFDR-05-0121-FEDER-000796	Aumento da competitividade da empresa através do apoio dos sobrecustos	4	4	300	205	511 277 334	2UBC - Unipessoal Lda.	49.811	7.472	5.230	0
Despesas de Funcionamento das Atividades Económicas	MADFDR-05-0121-FEDER-000797	Aumento da competitividade da empresa através do apoio dos sobrecustos	4	4	300	203	511 135 610	ACIN - Academia de Informática, Engenharia de Sistemas, Lda.	281.336	42.200	29.540	0
Despesas de Funcionamento das Atividades Económicas	MADFDR-05-0121-FEDER-000798	Aumento da competitividade da empresa através do apoio dos sobrecustos	4	4	300	204	511 001 070	Afonso e Camacho, Lda.	622.767	93.415	65.391	0
Despesas de Funcionamento das Atividades Económicas	MADFDR-05-0121-FEDER-000800	Aumento da competitividade da empresa através do apoio dos sobrecustos	4	4	300	204	511 066 562	Cervejolândia, Lda	311.408	46.711	32.698	0
Despesas de Funcionamento das Atividades Económicas	MADFDR-05-0121-FEDER-000801	Aumento da competitividade da empresa através do apoio dos sobrecustos	4	4	300	204	210 858 036	Carla Filipa Caetano Gonçalves	197.005	29.551	20.686	0
Despesas de Funcionamento das Atividades Económicas	MADFDR-05-0121-FEDER-000802	Aumento da competitividade da empresa através do apoio dos sobrecustos	4	4	300	204	511 030 240	Loja Crock - Moda Calçado, Lda	162.380	24.357	17.050	0
Despesas de Funcionamento das Atividades Económicas	MADFDR-05-0121-FEDER-000803	Aumento da competitividade da empresa através do apoio dos sobrecustos	4	4	300	203	511 086 407	Bombolo - Indústria Panificação e Pastelaria, Lda.	148.909	22.336	15.635	0
Despesas de Funcionamento das Atividades Económicas	MADFDR-05-0121-FEDER-000804	Aumento da competitividade da empresa através do apoio dos sobrecustos	4	4	300	204	511 266 049	Marco - Atelier de Cabelos, Lda.	77.591	11.639	8.147	0
Despesas de Funcionamento das Atividades Económicas	MADFDR-05-0121-FEDER-000805	Aumento da competitividade da empresa através do apoio dos sobrecustos	4	4	300	204	511 060 602	ECAM - Empresa de Consultoria e Assessoria Empresarial da Madeira	412.871	61.931	43.351	0
Despesas de Funcionamento das Atividades Económicas	MADFDR-05-0121-FEDER-000807	Aumento da competitividade da empresa através do apoio dos sobrecustos	4	4	300	205	511 019 351	Figueira & Oliveira, Lda.	77.162	11.574	8.102	0
Despesas de Funcionamento das Atividades Económicas	MADFDR-05-0121-FEDER-000808	Aumento da competitividade da empresa através do apoio dos sobrecustos	4	4	300	204	511 082 703	Intemporaneo Arquitectura e Design de Interiores, Lda.	175.403	26.310	18.417	0
Despesas de Funcionamento das Atividades Económicas	MADFDR-05-0121-FEDER-000809	Aumento da competitividade da empresa através do apoio dos sobrecustos	4	4	300	205	511 041 284	Zarconta - Administração e Consultadoria, Lda.	83.313	12.497	8.748	0
Despesas de Funcionamento das Atividades Económicas	MADFDR-05-0121-FEDER-000810	Aumento da competitividade da empresa através do apoio dos sobrecustos	4	4	300	204	511 241 895	Paulo Sousa - Actividade Farmacéutica Unipessoal, Lda	602.703	90.405	63.284	0
Despesas de Funcionamento das Atividades Económicas	MADFDR-05-0121-FEDER-000815	Aumento da competitividade da empresa através do apoio dos sobrecustos	4	4	300	204	511 006 012	Unipanpa - Panificadora do Caniço, S.A.	85.259	12.789	8.952	0
Despesas de Funcionamento das Atividades Económicas	MADFDR-05-0121-FEDER-000816	Aumento da competitividade da empresa através do apoio dos sobrecustos	4	4	300	204	511 003 960	Vinhos Barbeito Madeira , Lda.	361.975	54.296	38.007	0

Programa Operacional de Valorização do Potencial Económico e Coesão Territorial da RAM

Designação do Eixo Prioritário	Candidatura / Operação					Identificação do Beneficiário			Montantes Aprovados			
	Código	Designação	Tipo	Estado	Localização (NUT II/NUT III)	Tipologia	NIF	Designação	Investimento/ Custo Total Elegível	Despesa Pública	Fundo Comunitário	Montante Fundo de tipologia FSE
	1	2	3	4	5	6	7	8	9	10	11	12
Despesas de Funcionamento das Atividades Económicas	MADFDR-05-0121-FEDER-000819	Aumento da competitividade da empresa através do apoio dos sobrecustos	4	4	300	205	511 272 375	Manica - Soluções Digitais Sociedade Unipessoal, Lda.	68.918	10.338	7.236	0
Despesas de Funcionamento das Atividades Económicas	MADFDR-05-0121-FEDER-000820	Aumento da competitividade da empresa através do apoio dos sobrecustos	4	4	300	205	511 101 481	Fernandes & Abreu, Lda.	40.960	6.144	4.301	0
Despesas de Funcionamento das Atividades Económicas	MADFDR-05-0121-FEDER-000821	Aumento da competitividade da empresa através do apoio dos sobrecustos	4	4	300	201	511 101 465	Dupliconta	120.902	18.135	12.695	0
Despesas de Funcionamento das Atividades Económicas	MADFDR-05-0121-FEDER-000822	Aumento da competitividade da empresa através do apoio dos sobrecustos	4	4	300	205	511 283 229	Roovers, Lda.	30.155	4.523	3.166	0
Despesas de Funcionamento das Atividades Económicas	MADFDR-05-0121-FEDER-000823	Aumento da competitividade da empresa através do apoio dos sobrecustos	4	4	300	205	511 001 002	A Retalhista, Lda.	65.665	9.850	6.895	0
Despesas de Funcionamento das Atividades Económicas	MADFDR-05-0121-FEDER-000824	Aumento da competitividade da empresa através do apoio dos sobrecustos	4	4	300	205	511 242 131	Foz da Ribeira - Empreendimentos Turísticos, Lda.	81.441	12.216	8.551	0
Despesas de Funcionamento das Atividades Económicas	MADFDR-05-0121-FEDER-000825	Aumento da competitividade da empresa através do apoio dos sobrecustos	4	4	300	205	511 240 686	Farmácia do vale Verde - Unipessoal, Lda	54.548	8.182	5.728	0
Despesas de Funcionamento das Atividades Económicas	MADFDR-05-0121-FEDER-000826	Aumento da competitividade da empresa através do apoio dos sobrecustos	4	4	300	201	511 227 507	Jardim, Barbeito & Pinto, Lda	104.962	15.744	11.021	0
Despesas de Funcionamento das Atividades Económicas	MADFDR-05-0121-FEDER-000827	Aumento da competitividade da empresa através do apoio dos sobrecustos	4	4	300	204	511 214 626	Severino & Pestana, Lda.	201.484	30.223	21.156	0
Despesas de Funcionamento das Atividades Económicas	MADFDR-05-0121-FEDER-000828	Aumento da competitividade da empresa através do apoio dos sobrecustos	4	4	300	205	511 191 502	Finiram-Consultoria Financeira e Investimentos, Lda	56.543	8.482	5.937	0
Despesas de Funcionamento das Atividades Económicas	MADFDR-05-0121-FEDER-000829	Aumento da competitividade da empresa através do apoio dos sobrecustos	4	4	300	205	511 279 302	ClassBanhos, Lda.	85.897	12.884	9.019	0
Despesas de Funcionamento das Atividades Económicas	MADFDR-05-0121-FEDER-000830	Aumento da competitividade da empresa através do apoio dos sobrecustos	4	4	300	205	511 271 840	Ferreira & Sousa - Gestão de Condomínios, Lda	39.704	5.956	4.169	0
Despesas de Funcionamento das Atividades Económicas	MADFDR-05-0121-FEDER-000831	Aumento da competitividade da empresa através do apoio dos sobrecustos	4	4	300	205	507 794 664	Lado Puro Lda	106.162	15.924	11.147	0
Despesas de Funcionamento das Atividades Económicas	MADFDR-05-0121-FEDER-000832	Aumento da competitividade da empresa através do apoio dos sobrecustos	4	4	300	205	511 231 806	Eco-Color - Comercialização e Reciclagem de Consumíveis Lda	43.844	6.577	4.604	0
Despesas de Funcionamento das Atividades Económicas	MADFDR-05-0121-FEDER-000833	Aumento da competitividade da empresa através do apoio dos sobrecustos	4	4	300	205	511 235 062	Rogério & António - Comércio de Peças para Automoveis, Lda	186.173	27.926	19.548	0
Despesas de Funcionamento das Atividades Económicas	MADFDR-05-0121-FEDER-000834	Aumento da competitividade da empresa através do apoio dos sobrecustos	4	4	300	204	511 282 931	Areia Fina - Restauração e Bebidas, Lda	169.695	25.454	17.818	0
Despesas de Funcionamento das Atividades Económicas	MADFDR-05-0121-FEDER-000835	Aumento da competitividade da empresa através do apoio dos sobrecustos	4	4	300	205	511 026 366	Samuel de Andrade & Rui Nobrega, Lda.	91.951	13.793	9.655	0
Despesas de Funcionamento das Atividades Económicas	MADFDR-05-0121-FEDER-000836	Aumento da competitividade da empresa através do apoio dos sobrecustos	4	4	300	204	511 286 376	Farprimos, Lda.	327.701	49.155	34.409	0
Despesas de Funcionamento das Atividades Económicas	MADFDR-05-0121-FEDER-000837	Aumento da competitividade da empresa através do apoio dos sobrecustos	4	4	300	204	511 252 153	Passivo Zero - Consultoria, Contabilidade e Assessoria Fiscal, Lda	80.184	12.028	8.419	0
Despesas de Funcionamento das Atividades Económicas	MADFDR-05-0121-FEDER-000838	Aumento da competitividade da empresa através do apoio dos sobrecustos	4	4	300	204	511 178 980	Hidromadeira - Hidraulica Materiais Construção, S.A.	391.105	58.666	41.066	0

Programa Operacional de Valorização do Potencial Económico e Coesão Territorial da RAM

Designação do Eixo Prioritário	Candidatura / Operação					Identificação do Beneficiário			Montantes Aprovados			
	Código	Designação	Tipo	Estado	Localização (NUT II/ANUT III)	Tipologia	NIF	Designação	Investimento/ Custo Total Elegível	Despesa Pública	Fundo Comunitário	Montante Fundo de tipologia FSE
	1	2	3	4	5	6	7	8	9	10	11	12
Despesas de Funcionamento das Atividades Económicas	MADFDR-05-0121-FEDER-000839	Aumento da competitividade da empresa através do apoio dos sobrecustos	4	4	300	205	511 254 334	Gest Líder - Papelaria e Decoração, Lda	31.002	4.650	3.255	0
Despesas de Funcionamento das Atividades Económicas	MADFDR-05-0121-FEDER-000840	Aumento da competitividade da empresa através do apoio dos sobrecustos	4	4	300	204	511 043 260	Soft Líder - Contabilidade, Informática e Gestão, Lda	54.308	8.146	5.702	0
Despesas de Funcionamento das Atividades Económicas	MADFDR-05-0121-FEDER-000841	Aumento da competitividade da empresa através do apoio dos sobrecustos	4	4	300	203	511 279 396	Greensafe - Higiene, Segurança e Saúde no Trabalho, Lda	38.395	5.759	4.032	0
Despesas de Funcionamento das Atividades Económicas	MADFDR-05-0121-FEDER-000842	Aumento da competitividade da empresa através do apoio dos sobrecustos	4	4	300	205	511 165 560	Relojoaria Pita	84.900	12.735	8.915	0
Despesas de Funcionamento das Atividades Económicas	MADFDR-05-0121-FEDER-000843	Aumento da competitividade da empresa através do apoio dos sobrecustos	4	4	300	204	511 026 587	Januário Ornelas & Filhos, Lda.	102.857	15.429	10.800	0
Despesas de Funcionamento das Atividades Económicas	MADFDR-05-0121-FEDER-000845	Aumento da competitividade da empresa através do apoio dos sobrecustos	4	4	300	204	511 034 580	Madconta - Contabilidade da Madeira, Lda.	154.793	23.219	16.253	0
Despesas de Funcionamento das Atividades Económicas	MADFDR-05-0121-FEDER-000846	Aumento da competitividade da empresa através do apoio dos sobrecustos	4	4	300	204	511 002 840	H.M.Borges, Sucrs, Lda	120.816	18.122	12.686	0
Despesas de Funcionamento das Atividades Económicas	MADFDR-05-0121-FEDER-000847	Aumento da competitividade da empresa através do apoio dos sobrecustos	4	4	300	204	511 239 769	Farmácia do Chafariz - Sociedade Unipessoal Lda.	337.743	50.661	35.463	0
Despesas de Funcionamento das Atividades Económicas	MADFDR-05-0121-FEDER-000848	Aumento da competitividade da empresa através do apoio dos sobrecustos	4	4	300	205	511 273 495	Rota dos Cetáceos Lda	96.244	14.437	10.106	0
Despesas de Funcionamento das Atividades Económicas	MADFDR-05-0121-FEDER-000849	Aumento da competitividade da empresa através do apoio dos sobrecustos	4	4	300	201	500 184 259	Mário Silva & Silva, S.A.	97.586	14.638	10.247	0
Despesas de Funcionamento das Atividades Económicas	MADFDR-05-0121-FEDER-000850	Aumento da competitividade da empresa através do apoio dos sobrecustos	4	4	300	204	511 273 479	Lobo & Pita, Lda.	126.811	19.022	13.315	0
Despesas de Funcionamento das Atividades Económicas	MADFDR-05-0121-FEDER-000851	Aumento da competitividade da empresa através do apoio dos sobrecustos	4	4	300	204	511 096 712	Cortpedra - Extração e Comercio de Pedra, Lda	54.784	8.218	5.752	0
Despesas de Funcionamento das Atividades Económicas	MADFDR-05-0121-FEDER-000852	Aumento da competitividade da empresa através do apoio dos sobrecustos	4	4	300	204	511 071 230	ILMARE - Exp. de Bares, Rest. e Similares de Hot., Lda.	170.971	25.646	17.952	0
Despesas de Funcionamento das Atividades Económicas	MADFDR-05-0121-FEDER-000854	Aumento da competitividade da empresa através do apoio dos sobrecustos	4	4	300	205	511 257 791	Roque & Roque, Lda.	46.683	7.002	4.902	0
Despesas de Funcionamento das Atividades Económicas	MADFDR-05-0121-FEDER-000855	Aumento da competitividade da empresa através do apoio dos sobrecustos	4	4	300	204	511 188 455	Bigsystems - Sistemas de Automação e Controlo, Lda.	286.125	42.919	30.043	0
Despesas de Funcionamento das Atividades Económicas	MADFDR-05-0121-FEDER-000856	Aumento da competitividade da empresa através do apoio dos sobrecustos	4	4	300	205	207 316 015	PEDRO ALEXANDRE VIEIRA PEREIRA	227.411	34.112	23.878	0
Despesas de Funcionamento das Atividades Económicas	MADFDR-05-0121-FEDER-000857	Aumento da competitividade da empresa através do apoio dos sobrecustos	4	4	300	204	511 113 099	Audiram, S.A.	231.226	34.684	24.279	0
Despesas de Funcionamento das Atividades Económicas	MADFDR-05-0121-FEDER-000858	Aumento da competitividade da empresa através do apoio dos sobrecustos	4	4	300	204	512 052 107	Nowhere Else - Turismo Rural, Lda.	84.921	12.738	8.917	0
Despesas de Funcionamento das Atividades Económicas	MADFDR-05-0121-FEDER-000859	Aumento da competitividade da empresa através do apoio dos sobrecustos	4	4	300	203	511 114 478	Gastromadeira - Refeições Colectivas da Madeira, Lda.	442.930	66.440	46.508	0
Despesas de Funcionamento das Atividades Económicas	MADFDR-05-0121-FEDER-000860	Aumento da competitividade da empresa através do apoio dos sobrecustos	4	4	300	205	511 135 211	Fernando Vieira, Lda.	23.232	3.485	2.439	0

Programa Operacional de Valorização do Potencial Económico e Coesão Territorial da RAM

Designação do Eixo Prioritário	Candidatura / Operação					Identificação do Beneficiário			Montantes Aprovados			
	Código	Designação	Tipo	Estado	Localização (NUT II/NUT III)	Tipologia	NIF	Designação	Investimento/ Custo Total Elegível	Despesa Pública	Fundo Comunitário	Montante Fundo de tipologia FSE
	1	2	3	4	5	6	7	8	9	10	11	12
Despesas de Funcionamento das Atividades Económicas	MADFDR-05-0121-FEDER-000861	Aumento da competitividade da empresa através do apoio dos sobrecustos	4	4	300	205	508 187 265	Clube dos Sabores, Lda.	84.259	12.639	8.847	0
Despesas de Funcionamento das Atividades Económicas	MADFDR-05-0121-FEDER-000862	Aumento da competitividade da empresa através do apoio dos sobrecustos	4	4	300	204	502 808 071	Sibafil, Lda	442.156	66.323	46.426	0
Despesas de Funcionamento das Atividades Económicas	MADFDR-05-0121-FEDER-000863	Aumento da competitividade da empresa através do apoio dos sobrecustos	4	4	300	204	511 002 530	Vieira & Encarnação, Lda.	132.435	19.865	13.906	0
Despesas de Funcionamento das Atividades Económicas	MADFDR-05-0121-FEDER-000864	Aumento da competitividade da empresa através do apoio dos sobrecustos	4	4	300	204	511 256 396	EspaçoPharm, Lda.	492.869	73.930	51.751	0
Despesas de Funcionamento das Atividades Económicas	MADFDR-05-0121-FEDER-000865	Aumento da competitividade da empresa através do apoio dos sobrecustos	4	4	300	204	511 116 616	Raimundo Ramos - Carp.e Marcenaria, Soc.Unip,Lda	69.174	10.376	7.263	0
Despesas de Funcionamento das Atividades Económicas	MADFDR-05-0121-FEDER-000866	Aumento da competitividade da empresa através do apoio dos sobrecustos	4	4	300	205	511 220 332	Gês Bordados, Lda	73.312	10.997	7.698	0
Despesas de Funcionamento das Atividades Económicas	MADFDR-05-0121-FEDER-000867	Aumento da competitividade da empresa através do apoio dos sobrecustos	4	4	300	204	511 067 100	OPAN - Cafeteria e Comercialização de Produtos de Panificação, Lda.	439.071	65.861	46.103	0
Despesas de Funcionamento das Atividades Económicas	MADFDR-05-0121-FEDER-000868	Aumento da competitividade da empresa através do apoio dos sobrecustos	4	4	300	204	511 013 086	Madeira Inerte - Extração de Saibro, LDA	503.315	75.497	52.848	0
Despesas de Funcionamento das Atividades Económicas	MADFDR-05-0121-FEDER-000869	Aumento da competitividade da empresa através do apoio dos sobrecustos	4	4	300	205	511 236 573	Nuno Drumond, Lda	143.831	21.575	15.102	0
Despesas de Funcionamento das Atividades Económicas	MADFDR-05-0121-FEDER-000870	Aumento da competitividade da empresa através do apoio dos sobrecustos	4	4	300	205	511 151 560	Smartcontrol, Lda	129.845	19.477	13.634	0
Despesas de Funcionamento das Atividades Económicas	MADFDR-05-0121-FEDER-000872	Aumento da competitividade da empresa através do apoio dos sobrecustos	4	4	300	204	511 009 232	Sousa e Tavares, Lda.	858.585	100.000	70.000	0
Despesas de Funcionamento das Atividades Económicas	MADFDR-05-0121-FEDER-000875	Aumento da competitividade da empresa através do apoio dos sobrecustos	4	4	300	205	511 194 099	Avelino Pão & Filhos Lda.	78.385	11.758	8.230	0
Despesas de Funcionamento das Atividades Económicas	MADFDR-05-0121-FEDER-000876	Aumento da competitividade da empresa através do apoio dos sobrecustos	4	4	300	205	507 801 083	Risotto Macio - Restauração, Lda	80.691	12.104	8.473	0
Despesas de Funcionamento das Atividades Económicas	MADFDR-05-0121-FEDER-000877	Aumento da competitividade da empresa através do apoio dos sobrecustos	4	4	300	205	511 073 984	Contautónoma - Contabilidade e Estudos, Lda.	71.290	10.693	7.485	0
Despesas de Funcionamento das Atividades Económicas	MADFDR-05-0121-FEDER-000878	Aumento da competitividade da empresa através do apoio dos sobrecustos	4	4	300	204	511 049 870	INSC - Informatica, Serviços e Consultadoria, Lda	264.491	39.674	27.772	0
Despesas de Funcionamento das Atividades Económicas	MADFDR-05-0121-FEDER-000879	Aumento da competitividade da empresa através do apoio dos sobrecustos	4	4	300	204	511 276 524	Sectima Farma, Lda.	310.861	46.629	32.640	0
Despesas de Funcionamento das Atividades Económicas	MADFDR-05-0121-FEDER-000880	Aumento da competitividade da empresa através do apoio dos sobrecustos	4	4	300	203	511 012 004	Norvia Prima - Engenharia e Arquitectura, S.A.	686.353	100.000	70.000	0
Despesas de Funcionamento das Atividades Económicas	MADFDR-05-0121-FEDER-000881	Aumento da competitividade da empresa através do apoio dos sobrecustos	4	4	300	204	511 005 903	Sociedade de Serragens da Madeira Lda	574.161	86.124	60.287	0
Despesas de Funcionamento das Atividades Económicas	MADFDR-05-0121-FEDER-000882	Aumento da competitividade da empresa através do apoio dos sobrecustos	4	4	300	205	511 214 774	Ilhoconta - Contabilidade e Gestão, Lda.	36.095	4.563	3.194	0
Despesas de Funcionamento das Atividades Económicas	MADFDR-05-0121-FEDER-000883	Aumento da competitividade da empresa através do apoio dos sobrecustos	4	4	300	203	511 099 410	Sociedade Imobiliária do Balancel	236.274	35.441	24.809	0

Programa Operacional de Valorização do Potencial Económico e Coesão Territorial da RAM

Designação do Eixo Prioritário	Candidatura / Operação					Identificação do Beneficiário			Montantes Aprovados			
	Código	Designação	Tipo	Estado	Localização (NUT II/ANUT III)	Tipologia	NIF	Designação	Investimento/ Custo Total Elegível	Despesa Pública	Fundo Comunitário	Montante Fundo de tipologia FSE
	1	2	3	4	5	6	7	8	9	10	11	12
Despesas de Funcionamento das Atividades Económicas	MADFDR-05-0121-FEDER-000885	Aumento da competitividade da empresa através do apoio dos sobrecustos	4	4	300	203	511 036 388	Sociedade Turística Palheiro Golfe, S.A.	574.271	86.141	60.298	0
Despesas de Funcionamento das Atividades Económicas	MADFDR-05-0121-FEDER-000886	Aumento da competitividade da empresa através do apoio dos sobrecustos	4	4	300	205	511 252 595	NGA - Negócios, Gestão e Assessoria, Lda.	25.232	3.785	2.649	0
Despesas de Funcionamento das Atividades Económicas	MADFDR-05-0121-FEDER-000887	Aumento da competitividade da empresa através do apoio dos sobrecustos	4	4	300	204	511 110 278	Somatex Madeira - Comércio de Materiais de Construção, Unipessoal Lda.	298.041	44.706	31.294	0
Despesas de Funcionamento das Atividades Económicas	MADFDR-05-0121-FEDER-000888	Aumento da competitividade da empresa através do apoio dos sobrecustos	4	4	300	204	511 032 331	J Faria & Filhos Lda	578.332	86.750	60.725	0
Despesas de Funcionamento das Atividades Económicas	MADFDR-05-0121-FEDER-000889	Aumento da competitividade da empresa através do apoio dos sobrecustos	4	4	300	204	511 023 480	M. & J. Caldeira, Lda.	430.619	64.593	45.215	0
Despesas de Funcionamento das Atividades Económicas	MADFDR-05-0121-FEDER-000890	Aumento da competitividade da empresa através do apoio dos sobrecustos	4	4	300	204	511 029 632	Cfarma-Centro Farmacêutico da Madeira, Lda.	547.745	82.162	57.513	0
Despesas de Funcionamento das Atividades Económicas	MADFDR-05-0121-FEDER-000891	Aumento da competitividade da empresa através do apoio dos sobrecustos	4	4	300	205	511 286 791	Grão DUva, Lda.	88.078	13.212	9.248	0
Despesas de Funcionamento das Atividades Económicas	MADFDR-05-0121-FEDER-000892	Aumento da competitividade da empresa através do apoio dos sobrecustos	4	4	300	204	511 032 978	Vila Ventura - Atividades Turísticas, SA	167.071	25.061	17.542	0
Despesas de Funcionamento das Atividades Económicas	MADFDR-05-0121-FEDER-000893	Aumento da competitividade da empresa através do apoio dos sobrecustos	4	4	300	204	511 002 440	J.S. Meneses, S.A.	515.783	77.367	54.157	0
Despesas de Funcionamento das Atividades Económicas	MADFDR-05-0121-FEDER-000894	Aumento da competitividade da empresa através do apoio dos sobrecustos	4	4	300	205	511 244 835	Farmácia Santo Amaro, Unipessoal Lda.	77.055	11.558	8.091	0
Despesas de Funcionamento das Atividades Económicas	MADFDR-05-0121-FEDER-000895	Aumento da competitividade da empresa através do apoio dos sobrecustos	4	4	300	204	511 079 966	David Fernandes Unipessoal, Lda.	230.697	34.605	24.223	0
Despesas de Funcionamento das Atividades Económicas	MADFDR-05-0121-FEDER-000897	Aumento da competitividade da empresa através do apoio dos sobrecustos	4	4	300	204	511 076 118	Campos & Guerra, S.A.	241.667	36.250	25.375	0
Despesas de Funcionamento das Atividades Económicas	MADFDR-05-0121-FEDER-000898	Aumento da competitividade da empresa através do apoio dos sobrecustos	4	4	300	204	511 043 996	Exterminio - Higiene Controle Lda	280.188	42.028	29.420	0
Despesas de Funcionamento das Atividades Económicas	MADFDR-05-0121-FEDER-000899	Aumento da competitividade da empresa através do apoio dos sobrecustos	4	4	300	205	511 272 324	Farmácia Solanja - Sociedade Unip. Lda	109.517	16.428	11.499	0
Despesas de Funcionamento das Atividades Económicas	MADFDR-05-0121-FEDER-000900	Aumento da competitividade da empresa através do apoio dos sobrecustos	4	4	300	204	511 254 725	Gest Lider II - Contabilidade, Informática e Gestão, Lda	68.049	10.207	7.145	0
Despesas de Funcionamento das Atividades Económicas	MADFDR-05-0121-FEDER-000901	Aumento da competitividade da empresa através do apoio dos sobrecustos	4	4	300	204	511 024 754	Armando Fernandes Luis, Lda.	353.863	53.079	37.156	0
Despesas de Funcionamento das Atividades Económicas	MADFDR-05-0121-FEDER-000906	Aumento da competitividade da empresa através do apoio dos sobrecustos	4	4	300	205	511 199 066	Padaria Espigão Unipessoal, Lda.	55.572	8.336	5.835	0
Despesas de Funcionamento das Atividades Económicas	MADFDR-05-0121-FEDER-000910	Aumento da competitividade da empresa através do apoio dos sobrecustos	4	4	300	205	511 251 300	José Manuel Santos Perestrelo, Unipessoal, Lda.	59.607	8.941	6.259	0
Despesas de Funcionamento das Atividades Económicas	MADFDR-05-0121-FEDER-000911	Aumento da competitividade da empresa através do apoio dos sobrecustos	4	4	300	205	511 278 764	In Out Travel, Viagens e Turismo, Lda	69.300	10.395	7.277	0
Despesas de Funcionamento das Atividades Económicas	MADFDR-05-0121-FEDER-000912	Aumento da competitividade da empresa através do apoio dos sobrecustos	4	4	300	205	511 205 490	José Tiago Vieira & Filhos, Lda.	95.475	14.321	10.025	0

Programa Operacional de Valorização do Potencial Económico e Coesão Territorial da RAM

Designação do Eixo Prioritário	Candidatura / Operação					Identificação do Beneficiário			Montantes Aprovados			
	Código	Designação	Tipo	Estado	Localização (NUT II/NUT III)	Tipologia	NIF	Designação	Investimento/ Custo Total Elegível	Despesa Pública	Fundo Comunitário	Montante Fundo de tipologia FSE
	1	2	3	4	5	6	7	8	9	10	11	12
Despesas de Funcionamento das Atividades Económicas	MADFDR-05-0121-FEDER-000913	Aumento da competitividade da empresa através do apoio dos sobrecustos	4	4	300	205	511 220 510	TOC-GEST - GAB. TÉCNICO DE GESTÃO, FISC. E CONTAB., LDA	56.171	7.391	5.174	0
Despesas de Funcionamento das Atividades Económicas	MADFDR-05-0121-FEDER-000914	Aumento da competitividade da empresa através do apoio dos sobrecustos	4	4	300	205	511 124 686	Fraeva, Restauração e Hotelaria, Lda.	90.960	13.644	9.551	0
Despesas de Funcionamento das Atividades Económicas	MADFDR-05-0121-FEDER-000917	Aumento da competitividade da empresa através do apoio dos sobrecustos	4	4	300	203	511 011 970	Lidosol - Empreendimentos Turísticos, S.A.	305.358	45.804	32.063	0
Despesas de Funcionamento das Atividades Económicas	MADFDR-05-0121-FEDER-000918	Aumento da competitividade da empresa através do apoio dos sobrecustos	4	4	300	205	511 134 967	MARTINS & GONÇALVES, LDA.	66.645	9.997	6.998	0
Despesas de Funcionamento das Atividades Económicas	MADFDR-05-0121-FEDER-000919	Aumento da competitividade da empresa através do apoio dos sobrecustos	4	4	300	204	511 145 691	Seta Verde Higiene, Lda	171.200	25.680	17.976	0
Despesas de Funcionamento das Atividades Económicas	MADFDR-05-0121-FEDER-000920	Aumento da competitividade da empresa através do apoio dos sobrecustos	4	4	300	203	511 172 737	Madinsp - Inspeção de Veículos, S.A.	478.783	71.817	50.272	0
Despesas de Funcionamento das Atividades Económicas	MADFDR-05-0121-FEDER-000921	Aumento da competitividade da empresa através do apoio dos sobrecustos	4	4	300	204	511 038 372	Onda Madeira - Comércio de Automóveis S.A.	157.459	23.619	16.533	0
Despesas de Funcionamento das Atividades Económicas	MADFDR-05-0121-FEDER-000922	Aumento da competitividade da empresa através do apoio dos sobrecustos	4	4	300	205	511 286 627	Victor Manuel Pereira Freitas, Unipessoal Lda.	22.284	3.343	2.340	0
Despesas de Funcionamento das Atividades Económicas	MADFDR-05-0121-FEDER-000923	Aumento da competitividade da empresa através do apoio dos sobrecustos	4	4	300	205	511 279 353	Congraça Contabilidade, Lda	80.672	12.101	8.471	0
Despesas de Funcionamento das Atividades Económicas	MADFDR-05-0121-FEDER-000924	Aumento da competitividade da empresa através do apoio dos sobrecustos	4	4	300	205	511 044 771	Pinto & Filho, Lda.	73.318	9.165	6.415	0
Despesas de Funcionamento das Atividades Económicas	MADFDR-05-0121-FEDER-000925	Aumento da competitividade da empresa através do apoio dos sobrecustos	4	4	300	205	511 012 616	Pinto & Pereira, Lda.	51.617	7.743	5.420	0
Despesas de Funcionamento das Atividades Económicas	MADFDR-05-0121-FEDER-000928	Aumento da competitividade da empresa através do apoio dos sobrecustos	4	4	300	204	511 032 862	Saldanha & Almeida, Cª Lda.	141.481	21.222	14.856	0
Despesas de Funcionamento das Atividades Económicas	MADFDR-05-0121-FEDER-000929	Aumento da competitividade da empresa através do apoio dos sobrecustos	4	4	300	204	511 020 201	Brazão & Silva, Lda.	39.472	5.921	4.145	0
Despesas de Funcionamento das Atividades Económicas	MADFDR-05-0121-FEDER-000930	Aumento da competitividade da empresa através do apoio dos sobrecustos	4	4	300	204	511 033 303	35 - Sociedade de Sistemas e Serviços, Lda.	34.187	5.128	3.590	0
Despesas de Funcionamento das Atividades Económicas	MADFDR-05-0121-FEDER-000931	Aumento da competitividade da empresa através do apoio dos sobrecustos	4	4	300	204	511 226 586	Martinho Pinto Figueira - Unipessoal, Lda.	322.479	48.372	33.860	0
Despesas de Funcionamento das Atividades Económicas	MADFDR-05-0121-FEDER-000932	Aumento da competitividade da empresa através do apoio dos sobrecustos	4	4	300	205	511 218 125	MIFETE PRESTAÇÃO DE SERVIÇOS DIVERSOS NA AREA DA CONSTRUÇÃO CIVIL LDA	90.126	13.519	9.463	0
Despesas de Funcionamento das Atividades Económicas	MADFDR-05-0121-FEDER-000933	Aumento da competitividade da empresa através do apoio dos sobrecustos	4	4	300	205	511 145 160	Auto Recta dos Canhas - Manutenção de Automóveis, Lda.	125.130	18.770	13.139	0
Despesas de Funcionamento das Atividades Económicas	MADFDR-05-0121-FEDER-000934	Aumento da competitividade da empresa através do apoio dos sobrecustos	4	4	300	204	511 056 583	Rent Car do Futuro - Carros de Aluguer Sem Condutor, Lda.	78.524	11.779	8.245	0
Despesas de Funcionamento das Atividades Económicas	MADFDR-05-0121-FEDER-000935	Aumento da competitividade da empresa através do apoio dos sobrecustos	4	4	300	205	511 193 327	Ana Isabel Silva, Unipessoal Lda.	86.801	13.020	9.114	0
Despesas de Funcionamento das Atividades Económicas	MADFDR-05-0121-FEDER-000936	Aumento da competitividade da empresa através do apoio dos sobrecustos	4	4	300	205	511 272 880	Padaria Fé e Luz, Lda.	67.889	10.183	7.128	0

Programa Operacional de Valorização do Potencial Económico e Coesão Territorial da RAM

Designação do Eixo Prioritário	Candidatura / Operação					Identificação do Beneficiário			Montantes Aprovados			
	Código	Designação	Tipo	Estado	Localização (NUT II/NUT III)	Tipologia	NIF	Designação	Investimento/ Custo Total Elegível	Despesa Pública	Fundo Comunitário	Montante Fundo de tipologia FSE
	1	2	3	4	5	6	7	8	9	10	11	12
Despesas de Funcionamento das Atividades Económicas	MADFDR-05-0121-FEDER-000937	Aumento da competitividade da empresa através do apoio dos sobrecustos	4	4	300	205	511 260 326	Bio Solar II - Energias Renováveis, Lda	90.652	13.598	9.518	0
Despesas de Funcionamento das Atividades Económicas	MADFDR-05-0121-FEDER-000938	Aumento da competitividade da empresa através do apoio dos sobrecustos	4	4	300	205	508 947 790	Simetrifloor, Lda.	90.220	13.533	9.473	0
Despesas de Funcionamento das Atividades Económicas	MADFDR-05-0121-FEDER-000939	Aumento da competitividade da empresa através do apoio dos sobrecustos	4	4	300	203	511 001 380	José Amâncio Machado e Filhos, Lda	125.790	18.868	13.208	0
Despesas de Funcionamento das Atividades Económicas	MADFDR-05-0121-FEDER-000940	Aumento da competitividade da empresa através do apoio dos sobrecustos	4	4	300	204	511 053 622	Autotudo da Madeira Com. de Combustíveis e Ramo Automóvel, Lda	297.764	44.665	31.265	0
Despesas de Funcionamento das Atividades Económicas	MADFDR-05-0121-FEDER-000941	Aumento da competitividade da empresa através do apoio dos sobrecustos	4	4	300	203	511 000 707	Irmãos Machado - Centro Ortopédico do Funchal, Lda	455.812	68.372	47.860	0
Despesas de Funcionamento das Atividades Económicas	MADFDR-05-0121-FEDER-000942	Aumento da competitividade da empresa através do apoio dos sobrecustos	4	4	300	205	511 277 032	Paixão do Vinho- Com. de Vinhos e Bens Alim. E Acessórios, Lda	35.744	5.362	3.753	0
Despesas de Funcionamento das Atividades Económicas	MADFDR-05-0121-FEDER-000943	Aumento da competitividade da empresa através do apoio dos sobrecustos	4	4	300	204	511 038 003	Eurofunchal - Agência de Viagens, Turismo e Navegação, Lda	229.009	34.351	24.046	0
Despesas de Funcionamento das Atividades Económicas	MADFDR-05-0121-FEDER-000944	Aumento da competitividade da empresa através do apoio dos sobrecustos	4	4	300	204	511 002 882	Somaterial, S.A	464.324	69.649	48.754	0
Despesas de Funcionamento das Atividades Económicas	MADFDR-05-0121-FEDER-000948	Aumento da competitividade da empresa através do apoio dos sobrecustos	4	4	300	205	508 585 945	Vastalinha - Retrosaria, Lda.	67.094	10.064	7.045	0
Despesas de Funcionamento das Atividades Económicas	MADFDR-05-0121-FEDER-000949	Aumento da competitividade da empresa através do apoio dos sobrecustos	4	4	300	203	511 008 643	Welsh, Gomes & Aguiar, Lda.	952.017	100.000	70.000	0
Despesas de Funcionamento das Atividades Económicas	MADFDR-05-0121-FEDER-000950	Aumento da competitividade da empresa através do apoio dos sobrecustos	4	4	300	203	511 016 239	Nobrega & Silva, S.A.	373.182	55.977	39.184	0
Despesas de Funcionamento das Atividades Económicas	MADFDR-05-0121-FEDER-000951	Aumento da competitividade da empresa através do apoio dos sobrecustos	4	4	300	203	511 041 942	Quinta do Furão Sociedade de Animação	48.373	7.256	5.079	0
Despesas de Funcionamento das Atividades Económicas	MADFDR-05-0121-FEDER-000952	Aumento da competitividade da empresa através do apoio dos sobrecustos	4	4	300	204	511 003 234	Antonio Giorgi & Cª, Lda	243.039	32.618	22.832	0
Despesas de Funcionamento das Atividades Económicas	MADFDR-05-0121-FEDER-000953	Aumento da competitividade da empresa através do apoio dos sobrecustos	4	4	300	205	511 209 363	Jean Carlos Rodrigues Macedo, Lda.	50.536	7.580	5.306	0
Despesas de Funcionamento das Atividades Económicas	MADFDR-05-0121-FEDER-000954	Aumento da competitividade da empresa através do apoio dos sobrecustos	4	4	300	205	511 209 517	Merceano Juvenal Rodrigues Pereira - Sociedade Unipessoal, Lda.	65.431	9.815	6.870	0
Despesas de Funcionamento das Atividades Económicas	MADFDR-05-0121-FEDER-000955	Aumento da competitividade da empresa através do apoio dos sobrecustos	4	4	300	204	511 095 511	JH - Materiais de Construção e Decoração, Lda	261.587	39.238	27.467	0
Despesas de Funcionamento das Atividades Económicas	MADFDR-05-0121-FEDER-000958	Aumento da competitividade da empresa através do apoio dos sobrecustos	4	4	300	205	511 008 619	V Melim Lda	274.833	41.225	28.857	0
Despesas de Funcionamento das Atividades Económicas	MADFDR-05-0121-FEDER-000959	Aumento da competitividade da empresa através do apoio dos sobrecustos	4	4	300	205	511 225 431	Ilhatronica_Electro Reparações, Lda.	47.112	7.067	4.947	0
Despesas de Funcionamento das Atividades Económicas	MADFDR-05-0121-FEDER-000961	Aumento da competitividade da empresa através do apoio dos sobrecustos	4	4	300	205	511 062 834	Nova Onda, Estudos e Projectos,, Lda.	33.095	4.964	3.475	0
Despesas de Funcionamento das Atividades Económicas	MADFDR-05-0121-FEDER-000962	Aumento da competitividade da empresa através do apoio dos sobrecustos	4	4	300	204	511 024 142	Secufogo - Engenharia de Segurança, Lda.	434.114	65.117	45.582	0

Programa Operacional de Valorização do Potencial Económico e Coesão Territorial da RAM

Designação do Eixo Prioritário	Candidatura / Operação					Identificação do Beneficiário			Montantes Aprovados			
	Código	Designação	Tipo	Estado	Localização (NUT II/NUT III)	Tipologia	NIF	Designação	Investimento/ Custo Total Elegível	Despesa Pública	Fundo Comunitário	Montante Fundo de tipologia FSE
	1	2	3	4	5	6	7	8	9	10	11	12
Despesas de Funcionamento das Atividades Económicas	MADFDR-05-0121-FEDER-000963	Aumento da competitividade da empresa através do apoio dos sobrecustos	4	4	300	205	511 282 990	Play Art, Lda.	16.626	2.494	1.746	0
Despesas de Funcionamento das Atividades Económicas	MADFDR-05-0121-FEDER-000964	Aumento da competitividade da empresa através do apoio dos sobrecustos	4	4	300	203	511 035 799	Irmãos Leça de Freitas, Lda.	250.367	37.555	26.289	0
Despesas de Funcionamento das Atividades Económicas	MADFDR-05-0121-FEDER-000966	Aumento da competitividade da empresa através do apoio dos sobrecustos	4	4	300	204	511 048 025	Despcarga - Transitários e Despachos, Lda.	173.945	26.092	18.264	0
Despesas de Funcionamento das Atividades Económicas	MADFDR-05-0121-FEDER-000967	Aumento da competitividade da empresa através do apoio dos sobrecustos	4	4	300	205	511 284 047	ALH Consultores - Engenharia e Manutenção, Lda.	37.711	5.657	3.960	0
Despesas de Funcionamento das Atividades Económicas	MADFDR-05-0121-FEDER-000969	Aumento da competitividade da empresa através do apoio dos sobrecustos	4	4	300	205	511 262 175	Semax - Sistemas Electrónicos e Manutenção, Lda.	107.497	16.125	11.287	0
Despesas de Funcionamento das Atividades Económicas	MADFDR-05-0121-FEDER-000970	Aumento da competitividade da empresa através do apoio dos sobrecustos	4	4	300	204	511 022 883	CIAM - Comércio e Indústria de Automóveis SA	131.269	19.690	13.783	0
Despesas de Funcionamento das Atividades Económicas	MADFDR-05-0121-FEDER-000971	Aumento da competitividade da empresa através do apoio dos sobrecustos	4	4	300	205	511 234 740	Farmacia Monumental, Unipessoal Lda.	144.293	21.644	15.151	0
Despesas de Funcionamento das Atividades Económicas	MADFDR-05-0121-FEDER-000972	Aumento da competitividade da empresa através do apoio dos sobrecustos	4	4	300	204	511 048 882	Manuel Felisberto Encarnação Despachante Oficial Lda	415.130	62.269	43.589	0
Despesas de Funcionamento das Atividades Económicas	MADFDR-05-0121-FEDER-000973	Aumento da competitividade da empresa através do apoio dos sobrecustos	4	4	300	203	511 283 806	Socicorreia - Engenharia Lda	1.227.087	100.000	70.000	0
Despesas de Funcionamento das Atividades Económicas	MADFDR-05-0121-FEDER-000974	Aumento da competitividade da empresa através do apoio dos sobrecustos	4	4	300	204	511 005 423	Empresa de Automoveis do Caniço, Lda	712.081	100.000	70.000	0
Despesas de Funcionamento das Atividades Económicas	MADFDR-05-0121-FEDER-000977	Aumento da competitividade da empresa através do apoio dos sobrecustos	4	4	300	205	511 113 749	Atlante, Lda	16.883	2.532	1.773	0
Despesas de Funcionamento das Atividades Económicas	MADFDR-05-0121-FEDER-000978	Aumento da competitividade da empresa através do apoio dos sobrecustos	4	4	300	204	511 027 354	Francisco Xavier de Castro, Ida	539.229	80.884	56.619	0
Despesas de Funcionamento das Atividades Económicas	MADFDR-05-0121-FEDER-000979	Aumento da competitividade da empresa através do apoio dos sobrecustos	4	4	300	204	511 162 898	Travel One - Agência de Viagens e Turismo S.A.	307.846	46.177	32.324	0
Despesas de Funcionamento das Atividades Económicas	MADFDR-05-0121-FEDER-000980	Aumento da competitividade da empresa através do apoio dos sobrecustos	4	4	300	204	511 211 635	João Victor, Unipessoal, Lda.	127.869	19.180	13.426	0
Despesas de Funcionamento das Atividades Económicas	MADFDR-05-0121-FEDER-000981	Aumento da competitividade da empresa através do apoio dos sobrecustos	4	4	300	205	511 281 161	CBG - Complexo Balnear do Garajau, Lda.	166.824	25.024	17.517	0
Despesas de Funcionamento das Atividades Económicas	MADFDR-05-0121-FEDER-000983	Aumento da competitividade da empresa através do apoio dos sobrecustos	4	4	300	205	511 144 679	Ideia Luminosa, Lda.	50.453	7.568	5.298	0
Despesas de Funcionamento das Atividades Económicas	MADFDR-05-0121-FEDER-000984	Aumento da competitividade da empresa através do apoio dos sobrecustos	4	4	300	205	511 015 054	João de Deus Magno de Gouveia & Filhos, Lda.	79.202	11.880	8.316	0
Despesas de Funcionamento das Atividades Económicas	MADFDR-05-0121-FEDER-000985	Aumento da competitividade da empresa através do apoio dos sobrecustos	4	4	300	205	511 277 377	Epoxilis, produtos para a construção Lda.	52.023	7.803	5.462	0
Despesas de Funcionamento das Atividades Económicas	MADFDR-05-0121-FEDER-000986	Aumento da competitividade da empresa através do apoio dos sobrecustos	4	4	300	204	511 090 129	Lubripiso - Lubrificação dos Socorridos, Lda.	222.891	33.434	23.404	0
Despesas de Funcionamento das Atividades Económicas	MADFDR-05-0121-FEDER-000987	Aumento da competitividade da empresa através do apoio dos sobrecustos	4	4	300	204	511 023 715	Policópia - Comércio de Equipamentos de Escritório, Lda.	173.607	26.041	18.229	0

Programa Operacional de Valorização do Potencial Económico e Coesão Territorial da RAM

Designação do Eixo Prioritário	Candidatura / Operação					Identificação do Beneficiário			Montantes Aprovados			
	Código	Designação	Tipo	Estado	Localização (NUT II/NUT III)	Tipologia	NIF	Designação	Investimento/ Custo Total Elegível	Despesa Pública	Fundo Comunitário	Montante Fundo de tipologia FSE
	1	2	3	4	5	6	7	8	9	10	11	12
Despesas de Funcionamento das Atividades Económicas	MADFDR-05-0121-FEDER-000988	Aumento da competitividade da empresa através do apoio dos sobrecustos	4	4	300	204	511 247 770	ILHAFARMA - FARMÁCIA, LDA.	579.061	86.859	60.801	0
Despesas de Funcionamento das Atividades Económicas	MADFDR-05-0121-FEDER-000990	Aumento da competitividade da empresa através do apoio dos sobrecustos	4	4	300	204	511 148 585	Tamper - Protecção e Segurança, S.A.	454.029	68.104	47.673	0
Despesas de Funcionamento das Atividades Económicas	MADFDR-05-0121-FEDER-000991	Aumento da competitividade da empresa através do apoio dos sobrecustos	4	4	300	205	511 203 373	Barra4, Lda	13.466	2.020	1.414	0
Despesas de Funcionamento das Atividades Económicas	MADFDR-05-0121-FEDER-000992	Aumento da competitividade da empresa através do apoio dos sobrecustos	4	4	300	204	511 005 610	Figueiras & Ornelas, Lda.	113.941	17.091	11.964	0
Despesas de Funcionamento das Atividades Económicas	MADFDR-05-0121-FEDER-000994	Aumento da competitividade da empresa através do apoio dos sobrecustos	4	4	300	204	511 144 717	INTELSOL II PROJECTOS E INSTALAÇÕES ELECTRICAS, LDA	116.021	17.403	12.182	0
Despesas de Funcionamento das Atividades Económicas	MADFDR-05-0121-FEDER-000995	Aumento da competitividade da empresa através do apoio dos sobrecustos	4	4	300	204	511 088 493	Papéis Carreira Madeira, Lda.	34.056	5.108	3.576	0
Despesas de Funcionamento das Atividades Económicas	MADFDR-05-0121-FEDER-000996	Aumento da competitividade da empresa através do apoio dos sobrecustos	4	4	300	204	511 013 477	Silva & Bettencourt, Lda.	79.505	11.926	8.348	0
Despesas de Funcionamento das Atividades Económicas	MADFDR-05-0121-FEDER-000997	Aumento da competitividade da empresa através do apoio dos sobrecustos	4	4	300	205	511 129 432	Ribeiro Dalforra - Padaria, Pastelaria e Cafetaria, Lda.	55.244	8.287	5.801	0
Despesas de Funcionamento das Atividades Económicas	MADFDR-05-0121-FEDER-000999	Aumento da competitividade da empresa através do apoio dos sobrecustos	4	4	300	205	511 167 733	TABACARIA E BIJUTERIA CLASSIC CENTER, LDA	17.257	2.589	1.812	0
Despesas de Funcionamento das Atividades Económicas	MADFDR-05-0121-FEDER-001000	Aumento da competitividade da empresa através do apoio dos sobrecustos	4	4	300	204	511 018 452	Daniel Freitas Alves e Filhos, Lda.	313.277	46.991	32.894	0
Despesas de Funcionamento das Atividades Económicas	MADFDR-05-0121-FEDER-001001	Aumento da competitividade da empresa através do apoio dos sobrecustos	4	4	300	204	511 165 420	Pastelaria Ravioli, Lda.	136.745	20.512	14.358	0
Despesas de Funcionamento das Atividades Económicas	MADFDR-05-0121-FEDER-001002	Aumento da competitividade da empresa através do apoio dos sobrecustos	4	4	300	205	511 194 935	Mário Aguiar - Unipessoal, Lda.	60.850	9.127	6.389	0
Despesas de Funcionamento das Atividades Económicas	MADFDR-05-0121-FEDER-001003	Aumento da competitividade da empresa através do apoio dos sobrecustos	4	4	300	204	511 046 383	Atelier Melim Estudos e Projectos Arquitectura Lda	125.018	13.879	9.715	0
Despesas de Funcionamento das Atividades Económicas	MADFDR-05-0121-FEDER-001004	Aumento da competitividade da empresa através do apoio dos sobrecustos	4	4	300	204	511 066 112	Nunes & Vieira, Lda.	62.766	9.415	6.590	0
Despesas de Funcionamento das Atividades Económicas	MADFDR-05-0121-FEDER-001007	Aumento da competitividade da empresa através do apoio dos sobrecustos	4	4	300	201	511 134 681	CMJP - Auditoria e Consultoria, Lda.	94.523	14.178	9.925	0
Despesas de Funcionamento das Atividades Económicas	MADFDR-05-0121-FEDER-001008	Aumento da competitividade da empresa através do apoio dos sobrecustos	4	4	300	205	511 132 883	Melim Quatro Estudos e Empreendimentos Imobiliários Lda	57.888	8.683	6.078	0
Despesas de Funcionamento das Atividades Económicas	MADFDR-05-0121-FEDER-001009	Aumento da competitividade da empresa através do apoio dos sobrecustos	4	4	300	204	511 057 130	Paula & Paulino, Lda.	182.536	27.380	13.690	0
Despesas de Funcionamento das Atividades Económicas	MADFDR-05-0121-FEDER-001010	Aumento da competitividade da empresa através do apoio dos sobrecustos	4	4	300	205	511 255 055	FP2 - Farmácia da Ponta do Pargo Unipessoal Lda.	53.681	8.052	5.636	0
Despesas de Funcionamento das Atividades Económicas	MADFDR-05-0121-FEDER-001011	Aumento da competitividade da empresa através do apoio dos sobrecustos	4	4	300	203	511 014 465	António Pereira & Filhos	92.886	13.933	9.753	0
Despesas de Funcionamento das Atividades Económicas	MADFDR-05-0121-FEDER-001012	Aumento da competitividade da empresa através do apoio dos sobrecustos	4	4	300	205	511 191 243	Nunes Resorts - Investimentis Turísticos, Lda.	28.336	4.250	2.975	0

Programa Operacional de Valorização do Potencial Económico e Coesão Territorial da RAM

Designação do Eixo Prioritário	Candidatura / Operação					Identificação do Beneficiário			Montantes Aprovados			
	Código	Designação	Tipo	Estado	Localização (NUT II/NUT III)	Tipologia	NIF	Designação	Investimento/ Custo Total Elegível	Despesa Pública	Fundo Comunitário	Montante Fundo de tipologia FSE
	1	2	3	4	5	6	7	8	9	10	11	12
Despesas de Funcionamento das Atividades Económicas	MADFDR-05-0121-FEDER-001013	Aumento da competitividade da empresa através do apoio dos sobrecustos	4	4	300	204	507 948 670	Wakzome - Comércio de Moda Lda	570.544	85.582	59.907	0
Despesas de Funcionamento das Atividades Económicas	MADFDR-05-0121-FEDER-001015	Aumento da competitividade da empresa através do apoio dos sobrecustos	4	4	300	204	511 092 288	João Sabino Dias, Lda.	280.034	42.005	21.003	0
Despesas de Funcionamento das Atividades Económicas	MADFDR-05-0121-FEDER-001016	Aumento da competitividade da empresa através do apoio dos sobrecustos	4	4	300	204	511 187 629	Predial Medi Sociedade de Mediação Imobiliária, Lda.	26.037	3.906	2.734	0
Despesas de Funcionamento das Atividades Económicas	MADFDR-05-0121-FEDER-001017	Aumento da competitividade da empresa através do apoio dos sobrecustos	4	4	300	205	511 153 147	Netcriações - Publicidade e Internet, Lda.	30.112	4.517	3.162	0
Despesas de Funcionamento das Atividades Económicas	MADFDR-05-0121-FEDER-001018	Aumento da competitividade da empresa através do apoio dos sobrecustos	4	4	300	204	511 131 860	Ginome! Gestão Imobiliária Lda	107.219	16.083	11.258	0
Despesas de Funcionamento das Atividades Económicas	MADFDR-05-0121-FEDER-001019	Aumento da competitividade da empresa através do apoio dos sobrecustos	4	4	300	204	511 263 830	Cecilia Nóbrega & Freitas, Lda.	129.696	19.454	13.618	0
Despesas de Funcionamento das Atividades Económicas	MADFDR-05-0121-FEDER-001020	Aumento da competitividade da empresa através do apoio dos sobrecustos	4	4	300	204	511 224 680	Padaria e Pastelaria Jardim de Gaula, Lda.	100.411	15.062	10.543	0
Despesas de Funcionamento das Atividades Económicas	MADFDR-05-0121-FEDER-001021	Aumento da competitividade da empresa através do apoio dos sobrecustos	4	4	300	203	511 054 548	Carvalho & Pereira, S.A.	156.430	23.464	16.425	0
Despesas de Funcionamento das Atividades Económicas	MADFDR-05-0121-FEDER-001023	Aumento da competitividade da empresa através do apoio dos sobrecustos	4	4	300	205	511 061 668	Alves & Alves, Lda.	95.217	14.283	9.998	0
Despesas de Funcionamento das Atividades Económicas	MADFDR-05-0121-FEDER-001024	Aumento da competitividade da empresa através do apoio dos sobrecustos	4	4	300	205	511 264 470	Liliana & Sousa, Lda.	26.796	4.019	2.010	0
Despesas de Funcionamento das Atividades Económicas	MADFDR-05-0121-FEDER-001027	Aumento da competitividade da empresa através do apoio dos sobrecustos	4	4	300	205	511 276 079	HAMS - Construções, Lda.	55.576	8.336	4.168	0
Despesas de Funcionamento das Atividades Económicas	MADFDR-05-0121-FEDER-001028	Aumento da competitividade da empresa através do apoio dos sobrecustos	4	4	300	204	511 036 051	José Carlos Rodrigues Pereira, S.A.	162.295	24.344	17.041	0
Despesas de Funcionamento das Atividades Económicas	MADFDR-05-0121-FEDER-001029	Aumento da competitividade da empresa através do apoio dos sobrecustos	4	4	300	204	511 272 073	N.G.C. Técnica, Lda.	184.358	27.654	19.358	0
Despesas de Funcionamento das Atividades Económicas	MADFDR-05-0121-FEDER-001030	Aumento da competitividade da empresa através do apoio dos sobrecustos	4	4	300	204	504 629 603	UHY - A. Paredes e Associados, SROC, Lda.	244.178	36.627	25.639	0
Despesas de Funcionamento das Atividades Económicas	MADFDR-05-0121-FEDER-001032	Aumento da competitividade da empresa através do apoio dos sobrecustos	4	4	300	204	507 881 982	Máxima Dinâmica - Reparações e Construções, Lda	161.511	24.227	16.959	0
Despesas de Funcionamento das Atividades Económicas	MADFDR-05-0121-FEDER-001033	Aumento da competitividade da empresa através do apoio dos sobrecustos	4	4	300	205	511 034 377	Orlando Henriques & Henriques, Lda.	129.242	19.386	13.570	0
Despesas de Funcionamento das Atividades Económicas	MADFDR-05-0121-FEDER-001034	Aumento da competitividade da empresa através do apoio dos sobrecustos	4	4	300	204	511 222 122	SÉSAMO - PRODUTOS ALIMENTARES, LDA.	393.118	58.968	41.277	0
Despesas de Funcionamento das Atividades Económicas	MADFDR-05-0121-FEDER-001035	Aumento da competitividade da empresa através do apoio dos sobrecustos	4	4	300	205	509 045 413	José Paulo Teixeira de Sousa, Lda.	33.449	5.017	3.512	0
Despesas de Funcionamento das Atividades Económicas	MADFDR-05-0121-FEDER-001036	Aumento da competitividade da empresa através do apoio dos sobrecustos	4	4	300	204	511 028 920	Gouveia Neto e Freitas, Lda.	39.095	5.864	4.105	0
Despesas de Funcionamento das Atividades Económicas	MADFDR-05-0121-FEDER-001037	Aumento da competitividade da empresa através do apoio dos sobrecustos	4	4	300	204	511 218 192	Paulo Berenguer - Unipessoal, Lda.	149.776	22.466	15.726	0

Programa Operacional de Valorização do Potencial Económico e Coesão Territorial da RAM

Designação do Eixo Prioritário	Candidatura / Operação					Identificação do Beneficiário			Montantes Aprovados			
	Código	Designação	Tipo	Estado	Localização (NUT II/NUT III)	Tipologia	NIF	Designação	Investimento/ Custo Total Elegível	Despesa Pública	Fundo Comunitário	Montante Fundo de tipologia FSE
	1	2	3	4	5	6	7	8	9	10	11	12
Despesas de Funcionamento das Atividades Económicas	MADFDR-05-0121-FEDER-001040	Aumento da competitividade da empresa através do apoio dos sobrecustos	4	4	300	204	511 225 636	Manuel Honório Ferreira de Sousa & Filhos - Inv. E Expl. Turísticas, Lda	342.228	51.334	35.934	0
Despesas de Funcionamento das Atividades Económicas	MADFDR-05-0121-FEDER-001041	Aumento da competitividade da empresa através do apoio dos sobrecustos	4	4	300	205	511 016 506	Luís & Cesar Lda.	58.643	8.796	6.157	0
Despesas de Funcionamento das Atividades Económicas	MADFDR-05-0121-FEDER-001043	Aumento da competitividade da empresa através do apoio dos sobrecustos	4	4	300	205	511 010 923	Gouveias, Lda.	106.965	16.045	11.231	0
Despesas de Funcionamento das Atividades Económicas	MADFDR-05-0121-FEDER-001044	Aumento da competitividade da empresa através do apoio dos sobrecustos	4	4	300	204	511 114 192	Ribeira Verde Empreendimentos Turísticos, S.A.	172.996	25.949	18.165	0
Despesas de Funcionamento das Atividades Económicas	MADFDR-05-0121-FEDER-001045	Aumento da competitividade da empresa através do apoio dos sobrecustos	4	4	300	204	511 076 738	H.M. - Exploração Hoteleira, S.A.	76.116	11.417	7.992	0
Despesas de Funcionamento das Atividades Económicas	MADFDR-05-0121-FEDER-001046	Aumento da competitividade da empresa através do apoio dos sobrecustos	4	4	300	204	511 114 443	Tré & Irmãos, Restaurantes, Lda.	118.449	17.767	12.437	0
Despesas de Funcionamento das Atividades Económicas	MADFDR-05-0121-FEDER-001047	Aumento da competitividade da empresa através do apoio dos sobrecustos	4	4	300	204	511 077 963	Ana Maria Pinto, Lda.	582.726	87.409	61.186	0
Despesas de Funcionamento das Atividades Económicas	MADFDR-05-0121-FEDER-001049	Aumento da competitividade da empresa através do apoio dos sobrecustos	4	4	300	203	511 005 083	Mendes Gomes & CIA, Lda.	1.414.004	100.000	70.000	0
Despesas de Funcionamento das Atividades Económicas	MADFDR-05-0121-FEDER-001052	Aumento da competitividade da empresa através do apoio dos sobrecustos	4	4	300	204	511 000 693	Correia & Pedro, Lda.	531.366	79.705	55.793	0
Despesas de Funcionamento das Atividades Económicas	MADFDR-05-0121-FEDER-001054	Aumento da competitividade da empresa através do apoio dos sobrecustos	4	4	300	203	511 006 330	Panidoce,Lda.	659.774	98.966	69.276	0
Despesas de Funcionamento das Atividades Económicas	MADFDR-05-0121-FEDER-001055	Aumento da competitividade da empresa através do apoio dos sobrecustos	4	4	300	205	511 046 138	Cristalândia, Lda	98.099	14.715	10.300	0
Despesas de Funcionamento das Atividades Económicas	MADFDR-05-0121-FEDER-001056	Aumento da competitividade da empresa através do apoio dos sobrecustos	4	4	300	204	511 004 478	Panmol- Panificadora , Lda.	297.017	44.553	31.187	0
Despesas de Funcionamento das Atividades Económicas	MADFDR-05-0121-FEDER-001057	Aumento da competitividade da empresa através do apoio dos sobrecustos	4	4	300	205	511 254 610	Habilobos - Sociedade Mediação Imobiliária, Lda.	157.451	23.618	16.532	0
Despesas de Funcionamento das Atividades Económicas	MADFDR-05-0121-FEDER-001058	Aumento da competitividade da empresa através do apoio dos sobrecustos	4	4	300	203	511 105 835	Madeira Rent, Lda	703.287	84.848	59.394	0
Despesas de Funcionamento das Atividades Económicas	MADFDR-05-0121-FEDER-001061	Aumento da competitividade da empresa através do apoio dos sobrecustos	4	4	300	205	511 074 654	Basaltareias - Extração e Comercialização de Areias, S.A.	149.578	22.437	15.706	0
Despesas de Funcionamento das Atividades Económicas	MADFDR-05-0121-FEDER-001062	Aumento da competitividade da empresa através do apoio dos sobrecustos	4	4	300	204	511 031 114	CICA Exploração Cafeteria Pastelaria e Bar, Lda	176.001	26.400	18.480	0
Despesas de Funcionamento das Atividades Económicas	MADFDR-05-0121-FEDER-001064	Aumento da competitividade da empresa através do apoio dos sobrecustos	4	4	300	203	511 003 501	Socipamo - Sociedade de Padarias do Monte, S.A.	1.046.857	100.000	70.000	0
Despesas de Funcionamento das Atividades Económicas	MADFDR-05-0121-FEDER-001065	Aumento da competitividade da empresa através do apoio dos sobrecustos	4	4	300	204	511 081 200	Papelaria Cartonada, Lda.	149.766	22.465	15.725	0
Despesas de Funcionamento das Atividades Económicas	MADFDR-05-0121-FEDER-001066	Aumento da competitividade da empresa através do apoio dos sobrecustos	4	4	300	203	511 016 263	Auto Zarco - Comercio de Automóveis SA	1.373.273	100.000	70.000	0
Despesas de Funcionamento das Atividades Económicas	MADFDR-05-0121-FEDER-001067	Aumento da competitividade da empresa através do apoio dos sobrecustos	4	4	300	203	511 000 456	William, Hinton & Sons, Lda.	60.267	9.040	6.328	0

Programa Operacional de Valorização do Potencial Económico e Coesão Territorial da RAM

Designação do Eixo Prioritário	Candidatura / Operação					Identificação do Beneficiário			Montantes Aprovados			
	Código	Designação	Tipo	Estado	Localização (NUT II/NUT III)	Tipologia	NIF	Designação	Investimento/ Custo Total Elegível	Despesa Pública	Fundo Comunitário	Montante Fundo de tipologia FSE
	1	2	3	4	5	6	7	8	9	10	11	12
Despesas de Funcionamento das Atividades Económicas	MADFDR-05-0121-FEDER-001069	Aumento da competitividade da empresa através do apoio dos sobrecustos	4	4	300	204	511 010 621	Bruno Afonso & CIA.	254.973	38.246	26.772	0
Despesas de Funcionamento das Atividades Económicas	MADFDR-05-0121-FEDER-001070	Aumento da competitividade da empresa através do apoio dos sobrecustos	4	4	300	204	511 073 763	Restaurante O Lagar - Ilídio & Quirino Figueira, S.A.	274.945	41.242	28.869	0
Despesas de Funcionamento das Atividades Económicas	MADFDR-05-0121-FEDER-001071	Aumento da competitividade da empresa através do apoio dos sobrecustos	4	4	300	205	511 033 915	Faria & Afonso, Lda.	53.258	7.989	5.592	0
Despesas de Funcionamento das Atividades Económicas	MADFDR-05-0121-FEDER-001072	Aumento da competitividade da empresa através do apoio dos sobrecustos	4	4	300	205	511 095 538	Gomes & Afonso, Lda.	64.470	9.671	6.769	0
Despesas de Funcionamento das Atividades Económicas	MADFDR-05-0121-FEDER-001074	Aumento da competitividade da empresa através do apoio dos sobrecustos	4	4	300	205	511 200 692	José & Paula Simões Lda	97.642	14.646	10.252	0
Despesas de Funcionamento das Atividades Económicas	MADFDR-05-0121-FEDER-001076	Aumento da competitividade da empresa através do apoio dos sobrecustos	4	4	300	204	511 083 939	JC Tours - Agência de Viagens e Turismo, Lda.	653.097	97.965	68.575	0
Despesas de Funcionamento das Atividades Económicas	MADFDR-05-0121-FEDER-001079	Aumento da competitividade da empresa através do apoio dos sobrecustos	4	4	300	204	511 084 277	Cápio - Consultoria e Comércio, Lda.	230.791	34.619	24.233	0
Despesas de Funcionamento das Atividades Económicas	MADFDR-05-0121-FEDER-001081	Aumento da competitividade da empresa através do apoio dos sobrecustos	4	4	300	204	511 000 561	Bordal - Bordados da Madeira, Lda.	113.786	17.068	11.948	0
Despesas de Funcionamento das Atividades Económicas	MADFDR-05-0121-FEDER-001082	Aumento da competitividade da empresa através do apoio dos sobrecustos	4	4	300	204	511 285 876	GNA - Comércio Alimentar, Lda.	218.246	32.737	22.916	0
Despesas de Funcionamento das Atividades Económicas	MADFDR-05-0121-FEDER-001083	Aumento da competitividade da empresa através do apoio dos sobrecustos	4	4	300	203	511 013 094	Agência de Viagens e Turismo Intertours, Lda	637.882	95.682	66.978	0
Despesas de Funcionamento das Atividades Económicas	MADFDR-05-0121-FEDER-001084	Aumento da competitividade da empresa através do apoio dos sobrecustos	4	4	300	205	511 137 400	Sovestuario - Comercio de Confeccoes - Unipessoal, Lda.	54.390	8.159	4.079	0
Despesas de Funcionamento das Atividades Económicas	MADFDR-05-0121-FEDER-001085	Aumento da competitividade da empresa através do apoio dos sobrecustos	4	4	300	204	511 046 197	Tomiauto - Sociedade de Equipamentos e Tractores, Lda.	214.198	32.130	22.491	0
Despesas de Funcionamento das Atividades Económicas	MADFDR-05-0121-FEDER-001086	Aumento da competitividade da empresa através do apoio dos sobrecustos	4	4	300	205	511 282 958	FX Hotelaria Lda	157.767	23.665	16.566	0
Despesas de Funcionamento das Atividades Económicas	MADFDR-05-0121-FEDER-001088	Aumento da competitividade da empresa através do apoio dos sobrecustos	4	4	300	205	508 853 800	Termisafe - Certificação Energetica de Edifícios Consultadoria e Projectos de Engenharia, Lda.	44.433	6.665	4.665	0
Despesas de Funcionamento das Atividades Económicas	MADFDR-05-0121-FEDER-001089	Aumento da competitividade da empresa através do apoio dos sobrecustos	4	4	300	204	511 015 534	ECP - Empresa de Contabilidade e Formação Profissional, Lda.	457.987	68.698	48.089	0
Despesas de Funcionamento das Atividades Económicas	MADFDR-05-0121-FEDER-001090	Aumento da competitividade da empresa através do apoio dos sobrecustos	4	4	300	205	508 952 484	Solidborder, Lda.	43.696	6.554	4.588	0
Despesas de Funcionamento das Atividades Económicas	MADFDR-05-0121-FEDER-001091	Aumento da competitividade da empresa através do apoio dos sobrecustos	4	4	300	205	511 162 448	Searent - Aluguer de Veículos Automóveis Sem Condutor, Lda.	51.077	7.662	5.363	0
Despesas de Funcionamento das Atividades Económicas	MADFDR-05-0121-FEDER-001092	Aumento da competitividade da empresa através do apoio dos sobrecustos	4	4	300	205	511 210 922	Maria Leonor Freitas Franco, Unipessoal Lda.	99.756	14.963	10.474	0
Despesas de Funcionamento das Atividades Económicas	MADFDR-05-0121-FEDER-001093	Aumento da competitividade da empresa através do apoio dos sobrecustos	4	4	300	204	511 124 147	Estalagem do Vale, Lda	52.538	7.881	5.517	0
Despesas de Funcionamento das Atividades Económicas	MADFDR-05-0121-FEDER-001094	Aumento da competitividade da empresa através do apoio dos sobrecustos	4	4	300	205	511 110 383	Madlobos - Rent-a-Car Lda	63.182	9.477	4.739	0

Programa Operacional de Valorização do Potencial Económico e Coesão Territorial da RAM

Designação do Eixo Prioritário	Candidatura / Operação					Identificação do Beneficiário			Montantes Aprovados			
	Código	Designação	Tipo	Estado	Localização (NUT II/NUT III)	Tipologia	NIF	Designação	Investimento/ Custo Total Elegível	Despesa Pública	Fundo Comunitário	Montante Fundo de tipologia FSE
	1	2	3	4	5	6	7	8	9	10	11	12
Despesas de Funcionamento das Atividades Económicas	MADFDR-05-0121-FEDER-001095	Aumento da competitividade da empresa através do apoio dos sobrecustos	4	4	300	205	511 151 306	LUIS MANUEL SOUSA E FILHOS, LDA	122.799	18.420	12.894	0
Despesas de Funcionamento das Atividades Económicas	MADFDR-05-0121-FEDER-001096	Aumento da competitividade da empresa através do apoio dos sobrecustos	4	4	300	205	511 227 116	Quantias - Contabilidade e Assessoria em Gestão, Lda.	13.181	1.977	1.384	0
Despesas de Funcionamento das Atividades Económicas	MADFDR-05-0121-FEDER-001097	Aumento da competitividade da empresa através do apoio dos sobrecustos	4	4	300	205	511 230 877	Berro - Comunicação, Imagem e Tecnologia, Lda.	14.037	2.106	1.474	0
Despesas de Funcionamento das Atividades Económicas	MADFDR-05-0121-FEDER-001098	Aumento da competitividade da empresa através do apoio dos sobrecustos	4	4	300	201	511 089 279	Vascocar_Comércio de Automóveis, Lda.	61.548	9.232	6.463	0
Despesas de Funcionamento das Atividades Económicas	MADFDR-05-0121-FEDER-001099	Aumento da competitividade da empresa através do apoio dos sobrecustos	4	4	300	205	511 140 932	José Lino, Nélio & Lino, Lda.	27.341	4.101	2.871	0
Despesas de Funcionamento das Atividades Económicas	MADFDR-05-0121-FEDER-001100	Aumento da competitividade da empresa através do apoio dos sobrecustos	4	4	300	205	511 140 070	Bazar Mar à Vista - Comércio de Artigos Regionais, Lda.	132.158	19.824	13.877	0
Despesas de Funcionamento das Atividades Económicas	MADFDR-05-0121-FEDER-001101	Aumento da competitividade da empresa através do apoio dos sobrecustos	4	4	300	205	104 373 059	Dora Maria Leça Nóbrega Silva	37.551	5.633	3.943	0
Despesas de Funcionamento das Atividades Económicas	MADFDR-05-0121-FEDER-001102	Aumento da competitividade da empresa através do apoio dos sobrecustos	4	4	300	205	511 265 794	Gomes & Corte - Construções, Unipessoal, Lda.	37.477	5.622	2.811	0
Despesas de Funcionamento das Atividades Económicas	MADFDR-05-0121-FEDER-001103	Aumento da competitividade da empresa através do apoio dos sobrecustos	4	4	300	204	511 093 993	Lsg - Comércio de Imóveis e Serviços, S.A.	18.272	2.741	1.370	0
Despesas de Funcionamento das Atividades Económicas	MADFDR-05-0121-FEDER-001104	Aumento da competitividade da empresa através do apoio dos sobrecustos	4	4	300	204	511 101 201	Mata & Vasconcelos, Lda.	177.395	26.609	18.626	0
Despesas de Funcionamento das Atividades Económicas	MADFDR-05-0121-FEDER-001106	Aumento da competitividade da empresa através do apoio dos sobrecustos	4	4	300	205	511 073 810	Caldeira & Branco - Consultores de Gestão, Lda.	119.371	17.367	12.157	0
Despesas de Funcionamento das Atividades Económicas	MADFDR-05-0121-FEDER-001107	Aumento da competitividade da empresa através do apoio dos sobrecustos	4	4	300	205	511 109 121	Gov - Gabinete Técnico de Contabilidade e Fiscalidade, Lda.	86.072	12.911	9.038	0
Despesas de Funcionamento das Atividades Económicas	MADFDR-05-0121-FEDER-001108	Aumento da competitividade da empresa através do apoio dos sobrecustos	4	4	300	205	511 000 405	Eduardo G. Luiz & Filho, Lda.	56.875	8.531	5.972	0
Despesas de Funcionamento das Atividades Económicas	MADFDR-05-0121-FEDER-001109	Aumento da competitividade da empresa através do apoio dos sobrecustos	4	4	300	204	511 182 910	Farmácia do Carmo, Lda.	296.382	44.457	22.229	0
Despesas de Funcionamento das Atividades Económicas	MADFDR-05-0121-FEDER-001110	Aumento da competitividade da empresa através do apoio dos sobrecustos	4	4	300	204	511 059 582	Magoscar Aluguer de Automóveis, Lda.	77.670	11.650	8.155	0
Despesas de Funcionamento das Atividades Económicas	MADFDR-05-0121-FEDER-001111	Aumento da competitividade da empresa através do apoio dos sobrecustos	4	4	300	204	511 102 178	Eduardo & Vitor Control, Lda.	144.878	21.732	14.927	0
Despesas de Funcionamento das Atividades Económicas	MADFDR-05-0121-FEDER-001114	Aumento da competitividade da empresa através do apoio dos sobrecustos	4	4	300	201	508 196 230	Real & Abstracto - Unipessoal, Lda.	62.439	9.366	6.556	0
Despesas de Funcionamento das Atividades Económicas	MADFDR-05-0121-FEDER-001115	Aumento da competitividade da empresa através do apoio dos sobrecustos	4	4	300	205	511 053 720	Copo - Distribuição Vinhos, Unipessoal Lda.	159.064	23.860	16.702	0
Despesas de Funcionamento das Atividades Económicas	MADFDR-05-0121-FEDER-001116	Aumento da competitividade da empresa através do apoio dos sobrecustos	4	4	300	204	511 093 110	Costa de Baixo Turismo, Lda.	656.583	98.487	68.941	0
Despesas de Funcionamento das Atividades Económicas	MADFDR-05-0121-FEDER-001117	Aumento da competitividade da empresa através do apoio dos sobrecustos	4	4	300	204	511 236 999	Prazer do Mar - Actividades Marítimo - Turísticas, Lda.	193.018	28.953	20.267	0

Programa Operacional de Valorização do Potencial Económico e Coesão Territorial da RAM

Designação do Eixo Prioritário	Candidatura / Operação					Identificação do Beneficiário			Montantes Aprovados			
	Código	Designação	Tipo	Estado	Localização (NUT II/NUT III)	Tipologia	NIF	Designação	Investimento/ Custo Total Elegível	Despesa Pública	Fundo Comunitário	Montante Fundo de tipologia FSE
	1	2	3	4	5	6	7	8	9	10	11	12
Despesas de Funcionamento das Atividades Económicas	MADFDR-05-0121-FEDER-001119	Aumento da competitividade da empresa através do apoio dos sobrecustos	4	4	300	205	511 204 388	Poolgest - Consultoria em Piscinas, Unipessoal Lda.	65.756	9.863	6.904	0
Despesas de Funcionamento das Atividades Económicas	MADFDR-05-0121-FEDER-001120	Aumento da competitividade da empresa através do apoio dos sobrecustos	4	4	300	204	511 062 117	Vila Vicência Sociedade Para Exploração Pequenas Unidades Hoteleiras, Lda.	127.531	19.130	13.391	0
Despesas de Funcionamento das Atividades Económicas	MADFDR-05-0121-FEDER-001122	Aumento da competitividade da empresa através do apoio dos sobrecustos	4	4	300	205	511 158 181	Nature Meetings, Lda.	77.343	11.601	8.121	0
Despesas de Funcionamento das Atividades Económicas	MADFDR-05-0121-FEDER-001124	Aumento da competitividade da empresa através do apoio dos sobrecustos	4	4	300	204	511 062 907	R Pereira - Estudos e Projectos e Engenharia, Lda.	107.879	16.182	8.091	0
Despesas de Funcionamento das Atividades Económicas	MADFDR-05-0121-FEDER-001126	Aumento da competitividade da empresa através do apoio dos sobrecustos	4	4	300	205	511 059 248	Serração António & Silva, Lda.	108.994	16.349	11.444	0
Despesas de Funcionamento das Atividades Económicas	MADFDR-05-0121-FEDER-001127	Aumento da competitividade da empresa através do apoio dos sobrecustos	4	4	300	205	103 998 330	Luis António Martins Costa	168.143	25.221	17.655	0
Despesas de Funcionamento das Atividades Económicas	MADFDR-05-0121-FEDER-001128	Aumento da competitividade da empresa através do apoio dos sobrecustos	4	4	300	204	511 130 511	Madeirinvestimentos - Empreendimentos Imobiliários, Lda.	584.892	87.734	43.867	0
Despesas de Funcionamento das Atividades Económicas	MADFDR-05-0121-FEDER-001129	Aumento da competitividade da empresa através do apoio dos sobrecustos.	4	4	300	204	511 025 505	Silva e Brazão Bares e Restaurantes da Madeira, Lda.	179.125	26.869	18.808	0
Despesas de Funcionamento das Atividades Económicas	MADFDR-05-0121-FEDER-001130	Aumento da competitividade da empresa através do apoio dos sobrecustos	4	4	300	205	511 185 405	Lobosonda - Actividades Turístico - Recreativas Lda.	20.878	3.132	2.192	0
Despesas de Funcionamento das Atividades Económicas	MADFDR-05-0121-FEDER-001131	Aumento da competitividade da empresa através do apoio dos sobrecustos	4	4	300	205	511 224 010	LN e MC Consultoria, Contabilidade e Coordenação, Lda.	41.032	6.155	4.308	0
Despesas de Funcionamento das Atividades Económicas	MADFDR-05-0121-FEDER-001133	Aumento da competitividade da empresa através do apoio dos sobrecustos	4	4	300	204	511 124 562	Restaurante Mozart, Lda	123.157	18.474	12.931	0
Despesas de Funcionamento das Atividades Económicas	MADFDR-05-0121-FEDER-001134	Aumento da competitividade da empresa através do apoio dos sobrecustos	4	4	300	203	511 165 110	Jose Manuel Nunes Pereira S.A.	712.100	100.000	70.000	0
Despesas de Funcionamento das Atividades Económicas	MADFDR-05-0121-FEDER-001135	Aumento da competitividade da empresa através do apoio dos sobrecustos	4	4	300	205	511 225 628	Mário & Ysika Nunes - Tabacaria, Lda.	21.563	3.235	2.264	0
Despesas de Funcionamento das Atividades Económicas	MADFDR-05-0121-FEDER-001136	Aumento da competitividade da empresa através do apoio dos sobrecustos	4	4	300	204	511 008 074	Brendle, Lda.	279.835	41.975	29.383	0
Despesas de Funcionamento das Atividades Económicas	MADFDR-05-0121-FEDER-001138	Aumento da competitividade da empresa através do apoio dos sobrecustos	4	4	300	205	511 088 507	Globalfisco - Contabilidade e Consultadoria Lda.	83.952	12.593	8.815	0
Despesas de Funcionamento das Atividades Económicas	MADFDR-05-0121-FEDER-001139	Aumento da competitividade da empresa através do apoio dos sobrecustos	4	4	300	203	511 029 802	Lobo e Drummond Lda	591.904	88.786	62.150	0
Despesas de Funcionamento das Atividades Económicas	MADFDR-05-0121-FEDER-001141	Aumento da competitividade da empresa através do apoio dos sobrecustos	4	4	300	204	511 190 808	Vidrametro - Comércio de Artigos de Vidro, Lda.	259.829	38.974	27.282	0
Despesas de Funcionamento das Atividades Económicas	MADFDR-05-0121-FEDER-001144	Aumento da competitividade da empresa através do apoio dos sobrecustos	4	4	300	205	508 326 800	Cores Salteadas - Unipessoal, Lda.	39.174	4.378	3.065	0
Despesas de Funcionamento das Atividades Económicas	MADFDR-05-0121-FEDER-001145	Aumento da competitividade da empresa através do apoio dos sobrecustos	4	4	300	204	511 085 117	RJP- Comércio e Distribuição, Lda.	201.602	30.240	15.120	0
Despesas de Funcionamento das Atividades Económicas	MADFDR-05-0121-FEDER-001146	Aumento da competitividade da empresa através do apoio dos sobrecustos	4	4	300	203	511 198 256	Zitis Restaurantes Lda	334.548	50.182	35.128	0

Programa Operacional de Valorização do Potencial Económico e Coesão Territorial da RAM

Designação do Eixo Prioritário	Candidatura / Operação					Identificação do Beneficiário			Montantes Aprovados			
	Código	Designação	Tipo	Estado	Localização (NUT II/NUT III)	Tipologia	NIF	Designação	Investimento/ Custo Total Elegível	Despesa Pública	Fundo Comunitário	Montante Fundo de tipologia FSE
	1	2	3	4	5	6	7	8	9	10	11	12
Despesas de Funcionamento das Atividades Económicas	MADFDR-05-0121-FEDER-001147	Aumento da competitividade da empresa através do apoio dos sobrecustos	4	4	300	205	511 001 711	Empresa Farmacêutica da Madeira, Lda.	20.548	3.082	1.541	0
Despesas de Funcionamento das Atividades Económicas	MADFDR-05-0121-FEDER-001148	Aumento da competitividade da empresa através do apoio dos sobrecustos	4	4	300	204	511 123 680	XGT	80.229	12.034	8.424	0
Despesas de Funcionamento das Atividades Económicas	MADFDR-05-0121-FEDER-001149	Aumento da competitividade da empresa através do apoio dos sobrecustos	4	4	300	204	511 266 421	Engenho Novo da Madeira, Lda.	107.625	16.144	11.301	0
Despesas de Funcionamento das Atividades Económicas	MADFDR-05-0121-FEDER-001153	Aumento da competitividade da empresa através do apoio dos sobrecustos	4	4	300	205	511 212 410	Raúl Pestana - Confeções, Lda.	68.192	10.229	7.160	0
Despesas de Funcionamento das Atividades Económicas	MADFDR-05-0121-FEDER-001154	Aumento da competitividade da empresa através do apoio dos sobrecustos	4	4	300	204	511 231 555	Bravoline - Transportes de Mercadorias Lda.	124.053	18.608	13.026	0
Despesas de Funcionamento das Atividades Económicas	MADFDR-05-0121-FEDER-001155	Aumento da competitividade da empresa através do apoio dos sobrecustos	4	4	300	205	511 183 100	Auditriusmad - Auditoria e Consultoria, Lda.	27.570	4.136	2.895	0
Despesas de Funcionamento das Atividades Económicas	MADFDR-05-0121-FEDER-001156	Aumento da competitividade da empresa através do apoio dos sobrecustos	4	4	300	204	511 134 916	GEOCRETE-CONTR. QUAL. GEOTECNIA E BETÕES, Lda.	66.426	9.964	6.975	0
Despesas de Funcionamento das Atividades Económicas	MADFDR-05-0121-FEDER-001157	Aumento da competitividade da empresa através do apoio dos sobrecustos	4	4	300	204	511 225 016	Domodelta, Lda	149.946	22.492	15.744	0
Despesas de Funcionamento das Atividades Económicas	MADFDR-05-0121-FEDER-001159	Aumento da competitividade da empresa através do apoio dos sobrecustos	4	4	300	204	511 038 798	IN-FORMAR - Empresa de Formação Profissional e Serviços, Lda.	112.420	16.863	11.804	0
Despesas de Funcionamento das Atividades Económicas	MADFDR-05-0121-FEDER-001160	Aumento da competitividade da empresa através do apoio dos sobrecustos	4	4	300	204	511 007 930	Caldeira, Costa & Ca. Lda.	243.415	36.512	25.559	0
Despesas de Funcionamento das Atividades Económicas	MADFDR-05-0121-FEDER-001161	Aumento da competitividade da empresa através do apoio dos sobrecustos	4	4	300	205	511 252 935	Emanuel Gouveia Rodrigues - Com. e Rep. de Automóveis, Unip., Lda.	67.145	10.072	5.036	0
Despesas de Funcionamento das Atividades Económicas	MADFDR-05-0121-FEDER-001162	Aumento da competitividade da empresa através do apoio dos sobrecustos	4	4	300	205	511 197 640	Audirácio, Lda.	165.589	22.463	15.724	0
Despesas de Funcionamento das Atividades Económicas	MADFDR-05-0121-FEDER-001163	Aumento da competitividade da empresa através do apoio dos sobrecustos	4	4	300	204	511 004 435	Pedro, Gomes & Menezes, Lda.	150.676	22.601	15.821	0
Despesas de Funcionamento das Atividades Económicas	MADFDR-05-0121-FEDER-001164	Aumento da competitividade da empresa através do apoio dos sobrecustos	4	4	300	204	511 233 906	Douradas dos Prazeres - Transformadora de Produtos Alimentares, Lda.	150.908	22.636	15.845	0
Despesas de Funcionamento das Atividades Económicas	MADFDR-05-0121-FEDER-001167	Aumento da competitividade da empresa através do apoio dos sobrecustos	4	4	300	205	511 031 220	Gesbrava - Gabinete de Gestão e Contabilidade, Lda.	70.197	10.530	7.371	0
Despesas de Funcionamento das Atividades Económicas	MADFDR-05-0121-FEDER-001168	Aumento da competitividade da empresa através do apoio dos sobrecustos	4	4	300	204	511 235 860	JHSV - Administração de condomínios, Sociedade Unipessoal, Lda	43.389	6.508	4.556	0
Despesas de Funcionamento das Atividades Económicas	MADFDR-05-0121-FEDER-001169	Aumento da competitividade da empresa através do apoio dos sobrecustos	4	4	300	204	511 004 532	Oliveira Pestana, Lda	203.026	30.454	21.318	0
Despesas de Funcionamento das Atividades Económicas	MADFDR-05-0121-FEDER-001171	Aumento da competitividade da empresa através do apoio dos sobrecustos	4	4	300	204	511 166 036	José Luís Pita Mendes, Lda	395.907	59.386	41.570	0
Despesas de Funcionamento das Atividades Económicas	MADFDR-05-0121-FEDER-001172	Aumento da competitividade da empresa através do apoio dos sobrecustos	4	4	300	205	511 182 813	Giato - Atividades Hoteleiras, Lda.	103.050	15.458	10.820	0
Despesas de Funcionamento das Atividades Económicas	MADFDR-05-0121-FEDER-001173	Aumento da competitividade da empresa através do apoio dos sobrecustos	4	4	300	205	511 018 380	Simplicio & Jesus, Lda	127.592	19.139	13.397	0

Programa Operacional de Valorização do Potencial Económico e Coesão Territorial da RAM

Designação do Eixo Prioritário	Candidatura / Operação					Identificação do Beneficiário			Montantes Aprovados			
	Código	Designação	Tipo	Estado	Localização (NUT II/NUT III)	Tipologia	NIF	Designação	Investimento/ Custo Total Elegível	Despesa Pública	Fundo Comunitário	Montante Fundo de tipologia FSE
	1	2	3	4	5	6	7	8	9	10	11	12
Despesas de Funcionamento das Atividades Económicas	MADFDR-05-0121-FEDER-001174	Aumento da competitividade da empresa através do apoio dos sobrecustos	4	4	300	205	507 802 039	Plataforma da Vida, Lda.	20.483	3.072	2.151	0
Despesas de Funcionamento das Atividades Económicas	MADFDR-05-0121-FEDER-001176	Aumento da competitividade da empresa através do apoio dos sobrecustos	4	4	300	202	511 001 169	Aguiar & Perez, Lda.	59.822	8.613	6.029	0
Despesas de Funcionamento das Atividades Económicas	MADFDR-05-0121-FEDER-001177	Aumento da competitividade da empresa através do apoio dos sobrecustos	4	4	300	205	188 088 458	Maari Annikka Vayrynen	14.975	2.246	1.572	0
Despesas de Funcionamento das Atividades Económicas	MADFDR-05-0121-FEDER-001178	Aumento da competitividade da empresa através do apoio dos sobrecustos	4	4	300	204	511 179 898	Madeira Global - Hotelaria e Restauração, Unipessoal, Lda.	454.321	68.148	47.704	0
Despesas de Funcionamento das Atividades Económicas	MADFDR-05-0121-FEDER-001179	Aumento da competitividade da empresa através do apoio dos sobrecustos	4	4	300	205	511 269 838	Ramrest	111.196	16.679	11.676	0
Despesas de Funcionamento das Atividades Económicas	MADFDR-05-0121-FEDER-001180	Aumento da competitividade da empresa através do apoio dos sobrecustos	4	4	300	205	508 882 524	LPM - Laboratório de Protese Dentária, Lda.	51.151	7.673	5.371	0
Despesas de Funcionamento das Atividades Económicas	MADFDR-05-0121-FEDER-001181	Aumento da competitividade da empresa através do apoio dos sobrecustos	4	4	300	205	511 002 157	Freitas & Vasconcelos, S.A	75.553	11.333	7.933	0
Despesas de Funcionamento das Atividades Económicas	MADFDR-05-0121-FEDER-001182	Aumento da competitividade da empresa através do apoio dos sobrecustos	4	4	300	204	511 265 778	Pitão & Nóbrega - Restauração e Animação, Lda	124.697	18.705	13.093	0
Despesas de Funcionamento das Atividades Económicas	MADFDR-05-0121-FEDER-001183	Aumento da competitividade da empresa através do apoio dos sobrecustos	4	4	300	204	511 029 500	Menapeças Madeira, Lda	682.497	100.000	70.000	0
Despesas de Funcionamento das Atividades Económicas	MADFDR-05-0121-FEDER-001184	Aumento da competitividade da empresa através do apoio dos sobrecustos	4	4	300	204	511 017 316	Auto Ferraz - Automóveis, Lda.	759.545	100.000	70.000	0
Despesas de Funcionamento das Atividades Económicas	MADFDR-05-0121-FEDER-001186	Aumento da competitividade da empresa através do apoio dos sobrecustos	4	4	300	205	511 000 502	Companhia de Engenheiros do Norte, Lda.	60.195	9.029	4.515	0
Despesas de Funcionamento das Atividades Económicas	MADFDR-05-0121-FEDER-001187	Aumento da competitividade da empresa através do apoio dos sobrecustos	4	4	300	204	511 036 035	Silvar - Materiais e Equipamentos de Construção, Lda.	74.572	11.186	7.830	0
Despesas de Funcionamento das Atividades Económicas	MADFDR-05-0121-FEDER-001188	Aumento da competitividade da empresa através do apoio dos sobrecustos	4	4	300	203	511 207 816	Madeira Cash - Comércio de Produtos Alimentares e Flores, S.A.	533.966	80.095	56.066	0
Despesas de Funcionamento das Atividades Económicas	MADFDR-05-0121-FEDER-001189	Aumento da competitividade da empresa através do apoio dos sobrecustos	4	4	300	205	511 250 924	Ana Maria Reis Cardoso Unipessoal Lda.	32.135	4.820	3.374	0
Despesas de Funcionamento das Atividades Económicas	MADFDR-05-0121-FEDER-001190	Aumento da competitividade da empresa através do apoio dos sobrecustos	4	4	300	205	511 178 026	Triboaraus I - Produtos Naturais, Lda.	39.768	5.965	4.176	0
Despesas de Funcionamento das Atividades Económicas	MADFDR-05-0121-FEDER-001194	Aumento da competitividade da empresa através do apoio dos sobrecustos	4	4	300	203	511 151 110	António N. Nóbrega II - Indústria e Comércio Alimentar, S.A.	1.441.950	100.000	70.000	0
Despesas de Funcionamento das Atividades Económicas	MADFDR-05-0121-FEDER-001195	Aumento da competitividade da empresa através do apoio dos sobrecustos	4	4	300	205	511 039 816	J. Carlos V. Silva, Lda.	75.706	11.356	7.949	0
Despesas de Funcionamento das Atividades Económicas	MADFDR-05-0121-FEDER-001197	Aumento da competitividade da empresa através do apoio dos sobrecustos	4	4	300	204	509 078 028	Elaconta Madeira - Informática, Lda.	136.928	20.539	14.377	0
Despesas de Funcionamento das Atividades Económicas	MADFDR-05-0121-FEDER-001198	Aumento da competitividade da empresa através do apoio dos sobrecustos	4	4	300	204	511 053 703	Elomadeira - Sistemas de Comunicação, Lda.	143.187	21.478	15.035	0
Despesas de Funcionamento das Atividades Económicas	MADFDR-05-0121-FEDER-001201	Aumento da competitividade da empresa através do apoio dos sobrecustos	4	4	300	204	511 255 578	Snack Bar do Jardim de Santa Luzia, Lda.	14.160	2.124	1.487	0

Programa Operacional de Valorização do Potencial Económico e Coesão Territorial da RAM

Designação do Eixo Prioritário	Candidatura / Operação					Identificação do Beneficiário			Montantes Aprovados			
	Código	Designação	Tipo	Estado	Localização (NUT II/NUT III)	Tipologia	NIF	Designação	Investimento/ Custo Total Elegível	Despesa Pública	Fundo Comunitário	Montante Fundo de tipologia FSE
	1	2	3	4	5	6	7	8	9	10	11	12
Despesas de Funcionamento das Atividades Económicas	MADFDR-05-0121-FEDER-001202	Aumento da competitividade da empresa através do apoio dos sobrecustos	4	4	300	205	511 006 829	DUPLIPELAGO - Sociedade de Equipamentos Comerciais e Industriais, Lda.	117.087	17.563	12.294	0
Despesas de Funcionamento das Atividades Económicas	MADFDR-05-0121-FEDER-001204	Aumento da competitividade da empresa através do apoio dos sobrecustos	4	4	300	204	511 254 750	Snack-Bar do Jardim Botânico, Lda.	63.326	9.499	4.749	0
Despesas de Funcionamento das Atividades Económicas	MADFDR-05-0121-FEDER-001205	Aumento da competitividade da empresa através do apoio dos sobrecustos	4	4	300	204	511 002 289	João Crisóstomo Figueira da Silva, S.A.	916.371	100.000	70.000	0
Despesas de Funcionamento das Atividades Económicas	MADFDR-05-0121-FEDER-001207	Aumento da competitividade da empresa através do apoio dos sobrecustos	4	4	300	204	511 041 632	Turisanço - Empreendimentos Turísticos, Lda.	324.773	48.716	34.101	0
Despesas de Funcionamento das Atividades Económicas	MADFDR-05-0121-FEDER-001208	Aumento da competitividade da empresa através do apoio dos sobrecustos	4	4	300	203	511 023 910	Roca Madeira e Mar - Empreendimentos Turísticos, Lda.	794.578	100.000	70.000	0
Despesas de Funcionamento das Atividades Económicas	MADFDR-05-0121-FEDER-001210	Aumento da competitividade da empresa através do apoio dos sobrecustos	4	4	300	204	511 005 920	Silva & Freitas, Lda.	160.950	24.143	16.900	0
Despesas de Funcionamento das Atividades Económicas	MADFDR-05-0121-FEDER-001211	Aumento da competitividade da empresa através do apoio dos sobrecustos	4	4	300	205	511 270 488	Cjs, Lda.	23.348	3.502	2.452	0
Despesas de Funcionamento das Atividades Económicas	MADFDR-05-0121-FEDER-001212	Aumento da competitividade da empresa através do apoio dos sobrecustos	4	4	300	205	511 230 834	Farmácia Lobos Mar	118.955	17.843	12.490	0
Despesas de Funcionamento das Atividades Económicas	MADFDR-05-0121-FEDER-001213	Aumento da competitividade da empresa através do apoio dos sobrecustos	4	4	300	204	511 120 460	Luís Gonçalves - Gabinete de Contabilidade, Lda.	137.642	20.646	14.452	0
Despesas de Funcionamento das Atividades Económicas	MADFDR-05-0121-FEDER-001214	Aumento da competitividade da empresa através do apoio dos sobrecustos	4	4	300	203	511 107 374	Marcos Rosa & Rosa, Lda.	447.908	67.186	47.030	0
Despesas de Funcionamento das Atividades Económicas	MADFDR-05-0121-FEDER-001215	Aumento da competitividade da empresa através do apoio dos sobrecustos	4	4	300	204	511 030 126	Ilheumar, sociedade Turística do Norte, Lda.	121.009	18.151	12.706	0
Despesas de Funcionamento das Atividades Económicas	MADFDR-05-0121-FEDER-001218	Aumento da competitividade da empresa através do apoio dos sobrecustos	4	4	300	205	511 065 850	Sérgio Silva & Filhos, Lda.	55.747	8.362	5.853	0
Despesas de Funcionamento das Atividades Económicas	MADFDR-05-0121-FEDER-001223	Aumento da competitividade da empresa através do apoio dos sobrecustos	4	4	300	204	511 265 816	Aerobordados - Bordados da Madeira, Lda.	54.285	8.143	5.700	0
Despesas de Funcionamento das Atividades Económicas	MADFDR-05-0121-FEDER-001224	Aumento da competitividade da empresa através do apoio dos sobrecustos	4	4	300	204	511 058 314	Niobel - Imp., Exp. Transf. E Comércio de Prod. Alimentares, Lda.	125.238	18.786	13.150	0
Despesas de Funcionamento das Atividades Económicas	MADFDR-05-0121-FEDER-001227	Aumento da competitividade da empresa através do apoio dos sobrecustos	4	4	300	203	511 020 627	Gonçalves & Santos, Lda.	47.335	7.100	4.970	0
Despesas de Funcionamento das Atividades Económicas	MADFDR-05-0121-FEDER-001228	Aumento da competitividade da empresa através do apoio dos sobrecustos	4	4	300	205	511 132 875	Lino, Teixeira & Duarte, Lda.	106.649	15.997	11.198	0
Despesas de Funcionamento das Atividades Económicas	MADFDR-05-0121-FEDER-001230	Aumento da competitividade da empresa através do apoio dos sobrecustos	4	4	300	205	511 124 970	O Alpendre - Decoração E Ourivesaria, Lda.	27.256	4.088	2.044	0
Despesas de Funcionamento das Atividades Económicas	MADFDR-05-0121-FEDER-001231	Aumento da competitividade da empresa através do apoio dos sobrecustos	4	4	300	204	511 186 525	Na Hora Lavandarias Unipessoal, Lda.	120.462	18.069	12.649	0
Despesas de Funcionamento das Atividades Económicas	MADFDR-05-0121-FEDER-001234	Aumento da competitividade da empresa através do apoio dos sobrecustos	4	4	300	205	511 184 646	Bravaplan, Lda.	58.924	8.839	6.187	0
Despesas de Funcionamento das Atividades Económicas	MADFDR-05-0121-FEDER-001236	Aumento da competitividade da empresa através do apoio dos sobrecustos.	4	4	300	205	511 163 134	ACNG - Actividades de Consultoria para Negócios e Gestão, Lda.	50.067	7.510	5.257	0

Programa Operacional de Valorização do Potencial Económico e Coesão Territorial da RAM

Designação do Eixo Prioritário	Candidatura / Operação					Identificação do Beneficiário			Montantes Aprovados			
	Código	Designação	Tipo	Estado	Localização (NUT II/NUT III)	Tipologia	NIF	Designação	Investimento/ Custo Total Elegível	Despesa Pública	Fundo Comunitário	Montante Fundo de tipologia FSE
	1	2	3	4	5	6	7	8	9	10	11	12
Despesas de Funcionamento das Atividades Económicas	MADFDR-05-0121-FEDER-001237	Aumento da competitividade da empresa através do apoio dos sobrecustos	4	4	300	205	511 215 940	Belarmino Sousa, Unipessoal,Lda.	86.743	13.011	9.108	0
Despesas de Funcionamento das Atividades Económicas	MADFDR-05-0121-FEDER-001238	Aumento da competitividade da empresa através do apoio dos sobrecustos	4	4	300	205	511 211 562	UNILIFT - Manutenção e Aluguer de Máquinas, Unipessoal, Lda.	245.931	36.890	25.823	0
Despesas de Funcionamento das Atividades Económicas	MADFDR-05-0121-FEDER-001239	Aumento da competitividade da empresa através do apoio dos sobrecustos	4	4	300	205	511 001 614	Farmácia Central, Lda.	201.573	30.236	21.165	0
Despesas de Funcionamento das Atividades Económicas	MADFDR-05-0121-FEDER-001240	Aumento da competitividade da empresa através do apoio dos sobrecustos	4	4	300	204	511 142 064	Manuel Capelinha - Restaurantes, Lda.	47.013	7.052	4.936	0
Despesas de Funcionamento das Atividades Económicas	MADFDR-05-0121-FEDER-001241	Aumento da competitividade da empresa através do apoio dos sobrecustos	4	4	300	205	511 199 228	A Espiga do Campo - Comércio de Produtos Naturais, Lda	39.120	5.868	4.108	0
Despesas de Funcionamento das Atividades Económicas	MADFDR-05-0121-FEDER-001242	Aumento da competitividade da empresa através do apoio dos sobrecustos	4	4	300	204	511 068 808	Filipe Capelinha - Restaurantes, Lda.	32.835	4.925	3.448	0
Despesas de Funcionamento das Atividades Económicas	MADFDR-05-0121-FEDER-001243	Aumento da competitividade da empresa através do apoio dos sobrecustos	4	4	300	204	511 089 210	Snack-Bar A Carbonara, Lda.	76.137	11.421	7.994	0
Despesas de Funcionamento das Atividades Económicas	MADFDR-05-0121-FEDER-001244	Aumento da competitividade da empresa através do apoio dos sobrecustos	4	4	300	204	125 074 867	João Gomes	101.310	15.196	10.638	0
Despesas de Funcionamento das Atividades Económicas	MADFDR-05-0121-FEDER-001245	Aumento da competitividade da empresa através do apoio dos sobrecustos	4	4	300	205	511 104 006	Martinho Anacleto Correia Soc Unipessoal, Lda	60.369	9.055	6.339	0
Despesas de Funcionamento das Atividades Económicas	MADFDR-05-0121-FEDER-001246	Aumento da competitividade da empresa através do apoio dos sobrecustos	4	4	300	205	511 268 459	Touareg - Construções, Lda.	468.358	50.000	35.000	0
Despesas de Funcionamento das Atividades Económicas	MADFDR-05-0121-FEDER-001247	Aumento da competitividade da empresa através do apoio dos sobrecustos	4	4	300	205	511 122 837	Normifisco - Gabinete Técnico de Contabilidade e Fiscalidade, Lda	122.647	18.397	12.878	0
Despesas de Funcionamento das Atividades Económicas	MADFDR-05-0121-FEDER-001248	Aumento da competitividade da empresa através do apoio dos sobrecustos	4	4	300	203	511 127 480	Hotel Orca Praia - Emp. Turísticos, SA	74.587	11.188	7.832	0
Despesas de Funcionamento das Atividades Económicas	MADFDR-05-0121-FEDER-001249	Aumento da competitividade da empresa através do apoio dos sobrecustos	4	4	300	205	511 283 270	CNM - Centro de Negócios da Madeira - Unipessoal, Lda.	29.774	4.036	2.825	0
Despesas de Funcionamento das Atividades Económicas	MADFDR-05-0121-FEDER-001251	Aumento da competitividade da empresa através do apoio dos sobrecustos	4	4	300	205	511 268 645	J. Alberto & Filhos, Lda.	39.012	5.852	4.096	0
Despesas de Funcionamento das Atividades Económicas	MADFDR-05-0121-FEDER-001252	Aumento da competitividade da empresa através do apoio dos sobrecustos	4	4	300	204	511 008 287	Gonçalves & Orlando, Lda	203.354	30.503	21.352	0
Despesas de Funcionamento das Atividades Económicas	MADFDR-05-0121-FEDER-001254	Aumento da competitividade da empresa através do apoio dos sobrecustos	4	4	300	205	507 942 710	Criações de Génio - Construção Civil Unipessoal, Lda	104.808	15.721	11.005	0
Despesas de Funcionamento das Atividades Económicas	MADFDR-05-0121-FEDER-001255	Aumento da competitividade da empresa através do apoio dos sobrecustos	4	4	300	205	511 101 503	Andrade & Viveiros, Lda.	131.565	19.735	13.814	0
Despesas de Funcionamento das Atividades Económicas	MADFDR-05-0121-FEDER-001256	Aumento da competitividade da empresa através do apoio dos sobrecustos	4	4	300	201	511 016 905	Brazão Camacho & Fernandes, Lda.	72.991	10.949	7.664	0
Despesas de Funcionamento das Atividades Económicas	MADFDR-05-0121-FEDER-001257	Aumento da competitividade da empresa através do apoio dos sobrecustos	4	4	300	205	511 129 238	Jardins do Monte, Lda.	18.367	2.755	1.929	0
Despesas de Funcionamento das Atividades Económicas	MADFDR-05-0121-FEDER-001259	Aumento da competitividade da empresa através do apoio dos sobrecustos	4	4	300	204	511 041 225	Alberto Oculista, Lda	879.021	100.000	50.000	0

Programa Operacional de Valorização do Potencial Económico e Coesão Territorial da RAM

Designação do Eixo Prioritário	Candidatura / Operação					Identificação do Beneficiário			Montantes Aprovados			
	Código	Designação	Tipo	Estado	Localização (NUT II/NUT III)	Tipologia	NIF	Designação	Investimento/ Custo Total Elegível	Despesa Pública	Fundo Comunitário	Montante Fundo de tipologia FSE
	1	2	3	4	5	6	7	8	9	10	11	12
Despesas de Funcionamento das Atividades Económicas	MADFDR-05-0121-FEDER-001260	Aumento da competitividade da empresa através do apoio dos sobrecustos	4	4	300	204	511 209 290	Migalcat - Comércio e Indústria de Óptica, Lda.	789.476	100.000	50.000	0
Despesas de Funcionamento das Atividades Económicas	MADFDR-05-0121-FEDER-001261	Aumento da competitividade da empresa através do apoio dos sobrecustos	4	4	300	205	511 050 364	Brasilite - Ind. Transf. Resinas Plásticas, Lda.	50.555	7.583	3.792	0
Despesas de Funcionamento das Atividades Económicas	MADFDR-05-0121-FEDER-001262	Aumento da competitividade da empresa através do apoio dos sobrecustos	4	4	300	205	511 109 083	Último Século - Confecções e Calçado Unipessoal Lda	40.508	6.076	4.253	0
Despesas de Funcionamento das Atividades Económicas	MADFDR-05-0121-FEDER-001263	Aumento da competitividade da empresa através do apoio dos sobrecustos	4	4	300	205	511 227 434	Qualissist - Consultoria e Formação em Qualidade, Lda.	17.315	2.597	1.818	0
Despesas de Funcionamento das Atividades Económicas	MADFDR-05-0121-FEDER-001264	Aumento da competitividade da empresa através do apoio dos sobrecustos	4	4	300	205	507 908 597	Pormenor de Cor, Unipessoal, Lda.	41.769	6.265	3.133	0
Despesas de Funcionamento das Atividades Económicas	MADFDR-05-0121-FEDER-001265	Aumento da competitividade da empresa através do apoio dos sobrecustos	4	4	300	204	511 071 000	Freitas e Martins Lda.	190.917	28.638	20.046	0
Despesas de Funcionamento das Atividades Económicas	MADFDR-05-0121-FEDER-001266	Aumento da competitividade da empresa através do apoio dos sobrecustos	4	4	300	205	511 012 195	SiltosFunchal, Lda	99.589	14.938	7.469	0
Despesas de Funcionamento das Atividades Económicas	MADFDR-05-0121-FEDER-001267	Aumento da competitividade da empresa através do apoio dos sobrecustos	4	4	300	204	511 032 846	Polos - Sociedade de Comercio e Instalações Eléctricas, Lda	238.737	35.811	25.067	0
Despesas de Funcionamento das Atividades Económicas	MADFDR-05-0121-FEDER-001270	Aumento da competitividade da empresa através do apoio dos sobrecustos	4	4	300	204	511 065 353	Baratibom - Roupas e Têxteis, Lda	311.406	46.711	32.698	0
Despesas de Funcionamento das Atividades Económicas	MADFDR-05-0121-FEDER-001271	Aumento da competitividade da empresa através do apoio dos sobrecustos	4	4	300	205	511 285 302	Emanuel & Rosa - Souveniers, Lda.	27.284	4.093	2.865	0
Despesas de Funcionamento das Atividades Económicas	MADFDR-05-0121-FEDER-001272	Aumento da competitividade da empresa através do apoio dos sobrecustos	4	4	300	205	511 107 790	Mountain Lodges Empreendimentos Turísticos, Lda.	58.934	8.840	6.188	0
Despesas de Funcionamento das Atividades Económicas	MADFDR-05-0121-FEDER-001273	Aumento da competitividade da empresa através do apoio dos sobrecustos	4	4	300	205	511 271 352	Angelino & Filhos, Lda.	77.583	11.637	8.146	0
Despesas de Funcionamento das Atividades Económicas	MADFDR-05-0121-FEDER-001276	Aumento da competitividade da empresa através do apoio dos sobrecustos	4	4	300	204	511 093 802	Freitas e Abreu Lda	80.571	12.086	6.043	0
Despesas de Funcionamento das Atividades Económicas	MADFDR-05-0121-FEDER-001277	Aumento da competitividade da empresa através do apoio dos sobrecustos	4	4	300	204	511 083 149	Quinta do Lorde, SA	521.769	41.208	20.604	0
Despesas de Funcionamento das Atividades Económicas	MADFDR-05-0121-FEDER-001278	Aumento da competitividade da empresa através do apoio dos sobrecustos	4	4	300	204	511 023 901	Sopronto - Comércio de Produtos Alimentares, Lda.	157.366	23.605	16.523	0
Despesas de Funcionamento das Atividades Económicas	MADFDR-05-0121-FEDER-001279	Aumento da competitividade da empresa através do apoio dos sobrecustos	4	4	300	204	511 123 159	Obracentrimetro - Construção Civil, Lda.	220.878	33.132	23.192	0
Despesas de Funcionamento das Atividades Económicas	MADFDR-05-0121-FEDER-001280	Aumento da competitividade da empresa através do apoio dos sobrecustos	4	4	300	205	511 030 142	João Pinto & Freitas, Lda.	135.368	20.305	14.214	0
Despesas de Funcionamento das Atividades Económicas	MADFDR-05-0121-FEDER-001281	Aumento da competitividade da empresa através do apoio dos sobrecustos	4	4	300	205	511 225 407	Tabacaria Roda Da Sorte, Lda.	108.982	16.347	11.443	0
Despesas de Funcionamento das Atividades Económicas	MADFDR-05-0121-FEDER-001282	Aumento da competitividade da empresa através do apoio dos sobrecustos	4	4	300	205	511 063 385	IAEV - Iluminações, unipessoal, Lda	14.385	2.158	1.510	0
Despesas de Funcionamento das Atividades Económicas	MADFDR-05-0121-FEDER-001283	Aumento da competitividade da empresa através do apoio dos sobrecustos	4	4	300	203	511 034 881	Unidades Turísticas, M.L.Araújo, SA	233.800	35.070	24.549	0

Programa Operacional de Valorização do Potencial Económico e Coesão Territorial da RAM

Designação do Eixo Prioritário	Candidatura / Operação					Identificação do Beneficiário			Montantes Aprovados			
	Código	Designação	Tipo	Estado	Localização (NUT II/NUT III)	Tipologia	NIF	Designação	Investimento/ Custo Total Elegível	Despesa Pública	Fundo Comunitário	Montante Fundo de tipologia FSE
	1	2	3	4	5	6	7	8	9	10	11	12
Despesas de Funcionamento das Atividades Económicas	MADFDR-05-0121-FEDER-001284	Aumento da competitividade da empresa através do apoio dos sobrecustos	4	4	300	205	511 068 662	Alfa - Cabeleireiros, Lda.	32.045	4.807	3.365	0
Despesas de Funcionamento das Atividades Económicas	MADFDR-05-0121-FEDER-001285	Aumento da competitividade da empresa através do apoio dos sobrecustos	4	4	300	203	511 007 248	Eustáquio Fernandes, Filhos, S.A.	353.789	53.068	37.148	0
Despesas de Funcionamento das Atividades Económicas	MADFDR-05-0121-FEDER-001287	Aumento da competitividade da empresa através do apoio dos sobrecustos	4	4	300	205	511 268 769	Pink Real Estate - Mediação Imobiliária, Lda.	49.595	7.439	5.207	0
Despesas de Funcionamento das Atividades Económicas	MADFDR-05-0121-FEDER-001288	Aumento da competitividade da empresa através do apoio dos sobrecustos	4	4	300	204	511 082 231	Optica Da Sé, Lda.	344.032	51.605	36.123	0
Despesas de Funcionamento das Atividades Económicas	MADFDR-05-0121-FEDER-001289	Aumento da competitividade da empresa através do apoio dos sobrecustos	4	4	300	205	511 277 520	Martins & Figueira, Lda.	20.590	3.089	2.162	0
Despesas de Funcionamento das Atividades Económicas	MADFDR-05-0121-FEDER-001290	Aumento da competitividade da empresa através do apoio dos sobrecustos	4	4	300	204	511 241 240	Doce Satisfação - Unipessoal, Lda	443.368	66.505	46.554	0
Despesas de Funcionamento das Atividades Económicas	MADFDR-05-0121-FEDER-001292	Aumento da competitividade da empresa através do apoio dos sobrecustos	4	4	300	204	511 039 190	Nutrimadeira - Nutrição e Dietética da Madeira, Lda.	509.731	76.460	53.522	0
Despesas de Funcionamento das Atividades Económicas	MADFDR-05-0121-FEDER-001293	Aumento da competitividade da empresa através do apoio dos sobrecustos	4	4	300	205	508 056 365	Niveldolhar - Óptica, Lda.	106.263	15.940	11.158	0
Despesas de Funcionamento das Atividades Económicas	MADFDR-05-0121-FEDER-001294	Aumento da competitividade da empresa através do apoio dos sobrecustos	4	4	300	202	511 111 134	SerraGolf - Empreendimentos Turísticos, Lda.	40.169	6.025	3.013	0
Despesas de Funcionamento das Atividades Económicas	MADFDR-05-0121-FEDER-001295	Aumento da competitividade da empresa através do apoio dos sobrecustos	4	4	300	205	911 004 777	Herdeiros de António Eleutério de Faria	25.438	3.816	2.671	0
Despesas de Funcionamento das Atividades Económicas	MADFDR-05-0121-FEDER-001296	Aumento da competitividade da empresa através do apoio dos sobrecustos	4	4	300	205	511 064 969	Balcões do Caniço - Empreendimentos Turísticos, Lda.	27.469	4.120	2.884	0
Despesas de Funcionamento das Atividades Económicas	MADFDR-05-0121-FEDER-001297	Aumento da competitividade da empresa através do apoio dos sobrecustos	4	4	300	204	511 012 101	Ferreira & Brum, Lda.	353.846	53.077	26.538	0
Despesas de Funcionamento das Atividades Económicas	MADFDR-05-0121-FEDER-001298	Aumento da competitividade da empresa através do apoio dos sobrecustos	4	4	300	205	511 151 241	Newtravel - Viagens e Turismo, Lda.	127.144	19.072	13.350	0
Despesas de Funcionamento das Atividades Económicas	MADFDR-05-0121-FEDER-001299	Aumento da competitividade da empresa através do apoio dos sobrecustos	4	4	300	205	511 270 542	Sancrunpan - Padaria e Pastelaria, Lda.	51.658	7.749	5.424	0
Despesas de Funcionamento das Atividades Económicas	MADFDR-05-0121-FEDER-001302	Aumento da competitividade da empresa através do apoio dos sobrecustos	4	4	300	205	511 169 396	Estação de Serviço - Alfa Centauro, Lda.	80.351	12.053	8.437	0
Despesas de Funcionamento das Atividades Económicas	MADFDR-05-0121-FEDER-001303	Aumento da competitividade da empresa através do apoio dos sobrecustos	4	4	300	203	511 165 498	UNILATERAL - Comércio e Serviços de Tecnologia Electrónica, Lda.	476.755	69.516	48.661	0
Despesas de Funcionamento das Atividades Económicas	MADFDR-05-0121-FEDER-001306	Aumento da competitividade da empresa através do apoio dos sobrecustos	4	4	300	204	511 104 642	RIM - Construções Madeirenses, Lda.	471.559	70.734	49.514	0
Despesas de Funcionamento das Atividades Económicas	MADFDR-05-0121-FEDER-001307	Aumento da competitividade da empresa através do apoio dos sobrecustos	4	4	300	205	511 073 100	Micromade - Computadores, Formação, Lda.	115.037	17.256	12.079	0
Despesas de Funcionamento das Atividades Económicas	MADFDR-05-0121-FEDER-001308	Aumento da competitividade da empresa através do apoio dos sobrecustos	4	4	300	203	511 280 700	Servinasa - Limpeza e Serviços, Lda.	514.830	77.224	54.057	0
Despesas de Funcionamento das Atividades Económicas	MADFDR-05-0121-FEDER-001309	Aumento da competitividade da empresa através do apoio dos sobrecustos	4	4	300	204	511 229 151	Mercedes Pontes, Unipessoal, Lda.	82.650	12.398	8.678	0

Programa Operacional de Valorização do Potencial Económico e Coesão Territorial da RAM

Designação do Eixo Prioritário	Candidatura / Operação					Identificação do Beneficiário			Montantes Aprovados			
	Código	Designação	Tipo	Estado	Localização (NUT II/NUT III)	Tipologia	NIF	Designação	Investimento/ Custo Total Elegível	Despesa Pública	Fundo Comunitário	Montante Fundo de tipologia FSE
	1	2	3	4	5	6	7	8	9	10	11	12
Despesas de Funcionamento das Atividades Económicas	MADFDR-05-0121-FEDER-001310	Aumento da competitividade da empresa através do apoio dos sobrecustos	4	4	300	204	511 072 333	José Rodrigues & Rodrigues, Lda.	112.449	16.867	11.807	0
Despesas de Funcionamento das Atividades Económicas	MADFDR-05-0121-FEDER-001311	Aumento da competitividade da empresa através do apoio dos sobrecustos	4	4	300	204	511 102 119	Tapassol - Restaurante Sociedade Unipessoal, Lda.	182.206	27.331	19.132	0
Despesas de Funcionamento das Atividades Económicas	MADFDR-05-0121-FEDER-001312	Aumento da competitividade da empresa através do apoio dos sobrecustos	4	4	300	203	511 262 647	Monte da Azenha Boutique de Pão e Pastelaria Lda	24.588	3.688	2.582	0
Despesas de Funcionamento das Atividades Económicas	MADFDR-05-0121-FEDER-001313	Aumento da competitividade da empresa através do apoio dos sobrecustos	4	4	300	205	511 278 691	Antúrio - Móveis, Decorações e Cortinados, Lda.	86.164	12.925	9.047	0
Despesas de Funcionamento das Atividades Económicas	MADFDR-05-0121-FEDER-001314	Aumento da competitividade da empresa através do apoio dos sobrecustos	4	4	300	204	511 237 766	Personal Fitness_Saude e Bem Estar, Lda	59.030	8.854	4.427	0
Despesas de Funcionamento das Atividades Económicas	MADFDR-05-0121-FEDER-001315	Aumento da competitividade da empresa através do apoio dos sobrecustos	4	4	300	205	511 223 170	Cabeleireiro Paty, Lda.	36.999	5.550	2.775	0
Despesas de Funcionamento das Atividades Económicas	MADFDR-05-0121-FEDER-001316	Aumento da competitividade da empresa através do apoio dos sobrecustos	4	4	300	205	511 014 384	Escórcio e Rodrigues Lda	97.581	14.637	7.319	0
Despesas de Funcionamento das Atividades Económicas	MADFDR-05-0121-FEDER-001317	Aumento da competitividade da empresa através do apoio dos sobrecustos	4	4	300	205	511 144 105	João Paulo & Santos, Lda	53.831	8.075	5.652	0
Despesas de Funcionamento das Atividades Económicas	MADFDR-05-0121-FEDER-001319	Aumento da competitividade da empresa através do apoio dos sobrecustos	4	4	300	203	511 264 305	Quatrovistas, S.A.	1.148.136	100.000	70.000	0
Despesas de Funcionamento das Atividades Económicas	MADFDR-05-0121-FEDER-001320	Aumento da competitividade da empresa através do apoio dos sobrecustos	4	4	300	205	511 228 732	Ponto de Encontro, Viagens e Turismo, Lda.	49.839	7.476	5.233	0
Despesas de Funcionamento das Atividades Económicas	MADFDR-05-0121-FEDER-001323	Aumento da competitividade da empresa através do apoio dos sobrecustos	4	4	300	203	511 106 475	Quadrante - Comércio de Elevadores, Lda.	213.587	32.038	22.427	0
Despesas de Funcionamento das Atividades Económicas	MADFDR-05-0121-FEDER-001324	Aumento da competitividade da empresa através do apoio dos sobrecustos	4	4	300	205	510 081 401	Ana Maria Varela, Lda.	235.703	35.355	24.749	0
Despesas de Funcionamento das Atividades Económicas	MADFDR-05-0121-FEDER-001325	Aumento da competitividade da empresa através do apoio dos sobrecustos	4	4	300	205	511 213 190	Tilarco - Climatização, Alvaro D. Fernandes, Lda.	54.693	8.204	5.743	0
Despesas de Funcionamento das Atividades Económicas	MADFDR-05-0121-FEDER-001326	Aumento da competitividade da empresa através do apoio dos sobrecustos	4	4	300	205	511 280 459	Maria Francelina C. Neves - Com. Prod. Farmaceuticos, Unip, Lda.	39.815	5.972	4.181	0
Despesas de Funcionamento das Atividades Económicas	MADFDR-05-0121-FEDER-001327	Aumento da competitividade da empresa através do apoio dos sobrecustos	4	4	300	205	511 130 821	RS - Rui Santos Climatização, Lda.	114.309	17.146	12.002	0
Despesas de Funcionamento das Atividades Económicas	MADFDR-05-0121-FEDER-001328	Aumento da competitividade da empresa através do apoio dos sobrecustos	4	4	300	204	511 014 252	ABC Papelaria	234.535	35.180	24.626	0
Despesas de Funcionamento das Atividades Económicas	MADFDR-05-0121-feder-001329	Aumento da competitividade da empresa através do apoio dos sobrecustos	4	4	300	203	511 283 377	Guiniação - S.A.	537.827	80.674	40.337	0
Despesas de Funcionamento das Atividades Económicas	MADFDR-05-0121-FEDER-001330	Aumento da competitividade da empresa através do apoio dos sobrecustos	4	4	300	205	511 175 604	Foto Canhas, Lda.	69.214	10.382	7.268	0
Despesas de Funcionamento das Atividades Económicas	MADFDR-05-0121-FEDER-001332	Aumento da competitividade da empresa através do apoio dos sobrecustos	4	4	300	203	511 033 575	Nóbrega & Hipólito, SA	1.288.782	100.000	70.000	0
Despesas de Funcionamento das Atividades Económicas	MADFDR-05-0121-FEDER-001333	Aumento da competitividade da empresa através do apoio dos sobrecustos	4	4	300	203	511 030 711	Hipolito Franco & António Nóbrega, S.A.	218.596	32.789	22.953	0

Programa Operacional de Valorização do Potencial Económico e Coesão Territorial da RAM

Designação do Eixo Prioritário	Candidatura / Operação					Identificação do Beneficiário			Montantes Aprovados			
	Código	Designação	Tipo	Estado	Localização (NUT II/NUT III)	Tipologia	NIF	Designação	Investimento/ Custo Total Elegível	Despesa Pública	Fundo Comunitário	Montante Fundo de tipologia FSE
	1	2	3	4	5	6	7	8	9	10	11	12
Despesas de Funcionamento das Atividades Económicas	MADFDR-05-0121-FEDER-001334	Aumento da competitividade da empresa através do apoio dos sobrecustos	4	4	300	205	511 277 709	FactorEnergia - Tecnologias de Energia e Ambiente, Lda.	27.460	4.119	2.883	0
Despesas de Funcionamento das Atividades Económicas	MADFDR-05-0121-FEDER-001335	Aumento da competitividade da empresa através do apoio dos sobrecustos	4	4	300	204	511 081 006	João & Freitas, Lda	311.884	46.783	23.391	0
Despesas de Funcionamento das Atividades Económicas	MADFDR-05-0121-FEDER-001336	Aumento da competitividade da empresa através do apoio dos sobrecustos	4	4	300	204	511 039 786	Lacto Madeira - Comercio de Generos Alimentícios, Lda.	398.771	56.825	39.777	0
Despesas de Funcionamento das Atividades Económicas	MADFDR-05-0121-FEDER-001337	Aumento da competitividade da empresa através do apoio dos sobrecustos	4	4	300	205	511 235 330	Duarte Pinto Canalizações, Lda.	40.646	6.097	4.268	0
Despesas de Funcionamento das Atividades Económicas	MADFDR-05-0121-FEDER-001338	Aumento da competitividade da empresa através do apoio dos sobrecustos	4	4	300	205	511 214 057	Velha Santa - Restauração, Lda.	83.485	12.523	6.261	0
Despesas de Funcionamento das Atividades Económicas	MADFDR-05-0121-FEDER-001341	Aumento da competitividade da empresa através do apoio dos sobrecustos	4	4	300	204	511 182 392	Meia Serra Restauração, Lda.	139.997	21.000	10.500	0
Despesas de Funcionamento das Atividades Económicas	MADFDR-05-0121-FEDER-001343	Aumento da competitividade da empresa através do apoio dos sobrecustos	4	4	300	204	511 226 640	João Eduardo de Andrade Unipessoal, Lda.	142.322	16.325	11.428	0
Despesas de Funcionamento das Atividades Económicas	MADFDR-05-0121-FEDER-001345	Aumento da competitividade da empresa através do apoio dos sobrecustos	4	4	300	203	511 032 579	Sicaprep, (Madeira), Lda.	292.450	43.868	30.707	0
Despesas de Funcionamento das Atividades Económicas	MADFDR-05-0121-FEDER-001346	Aumento da competitividade da empresa através do apoio dos sobrecustos	4	4	300	205	511 165 897	Abreu & Sousa, Lda	46.993	7.049	3.524	0
Despesas de Funcionamento das Atividades Económicas	MADFDR-05-0121-FEDER-001349	Aumento da competitividade da empresa através do apoio dos sobrecustos	4	4	300	205	511 254 270	GRAM,Lda	56.012	8.402	5.881	0
Despesas de Funcionamento das Atividades Económicas	MADFDR-05-0121-FEDER-001350	Aumento da competitividade da empresa através do apoio dos sobrecustos	4	4	300	205	511 195 362	Farmácia Reis Cunha Sociedade Unipessoal, Lda	66.631	9.995	6.996	0
Despesas de Funcionamento das Atividades Económicas	MADFDR-05-0121-FEDER-001352	Aumento da competitividade da empresa através do apoio dos sobrecustos	4	4	300	205	511 186 738	Prestipneu,Lda	95.361	14.304	10.013	0
Despesas de Funcionamento das Atividades Económicas	MADFDR-05-0121-FEDER-001354	Aumento da competitividade da empresa através do apoio dos sobrecustos	4	4	300	204	511 041 667	F.J - Sociedade Electrotécnica do Funchal, Lda.	500.241	75.036	37.518	0
Despesas de Funcionamento das Atividades Económicas	MADFDR-05-0121-FEDER-001355	Aumento da competitividade da empresa através do apoio dos sobrecustos	4	4	300	205	176 758 690	Maria José Alvarez Gonçalves Freitas	61.696	9.254	4.627	0
Despesas de Funcionamento das Atividades Económicas	MADFDR-05-0121-FEDER-001356	Aumento da competitividade da empresa através do apoio dos sobrecustos	4	4	300	204	511 066 643	Enkrott Madeira - Gestão e Tratamento de Águas, Lda.	126.010	18.902	13.231	0
Despesas de Funcionamento das Atividades Económicas	MADFDR-05-0121-FEDER-001358	Aumento da competitividade da empresa através do apoio dos sobrecustos	4	4	300	205	511 087 357	Rebolo & Barbosa, Lda	116.840	17.526	8.763	0
Despesas de Funcionamento das Atividades Económicas	MADFDR-05-0121-FEDER-001359	Aumento da competitividade da empresa através do apoio dos sobrecustos	4	4	300	205	132 410 737	Maria Ariete Ribeiro Pontes	40.604	6.091	4.263	0
Despesas de Funcionamento das Atividades Económicas	MADFDR-05-0121-FEDER-001360	Aumento da competitividade da empresa através do apoio dos sobrecustos	4	4	300	204	511 121 580	Camafrel Materiais Construção, Lda.	114.336	17.150	12.005	0
Despesas de Funcionamento das Atividades Económicas	MADFDR-05-0121-FEDER-001361	Aumento da competitividade da empresa através do apoio dos sobrecustos	4	4	300	204	511 093 764	CAEA - Importação, Lda.	84.379	12.657	8.860	0
Despesas de Funcionamento das Atividades Económicas	MADFDR-05-0121-FEDER-001362	Aumento da competitividade da empresa através do apoio dos sobrecustos	4	4	300	205	511 126 751	Nautisantos Actividades Desportivas Lda	179.076	26.861	18.803	0

Programa Operacional de Valorização do Potencial Económico e Coesão Territorial da RAM

Designação do Eixo Prioritário	Candidatura / Operação					Identificação do Beneficiário			Montantes Aprovados			
	Código	Designação	Tipo	Estado	Localização (NUT II/NUT III)	Tipologia	NIF	Designação	Investimento/ Custo Total Elegível	Despesa Pública	Fundo Comunitário	Montante Fundo de tipologia FSE
	1	2	3	4	5	6	7	8	9	10	11	12
Despesas de Funcionamento das Atividades Económicas	MADFDR-05-0121-FEDER-001363	Aumento da competitividade da empresa através do apoio dos sobrecustos	4	4	300	205	511 166 001	ML e Manuel Lúcia Lda.	73.902	11.085	7.760	0
Despesas de Funcionamento das Atividades Económicas	MADFDR-05-0121-FEDER-001364	Aumento da competitividade da empresa através do apoio dos sobrecustos	4	4	300	204	511 036 779	Irmãos Caldeira, Lda.	158.803	23.821	16.674	0
Despesas de Funcionamento das Atividades Económicas	MADFDR-05-0121-FEDER-001365	Aumento da competitividade da empresa através do apoio dos sobrecustos	4	4	300	205	157 076 296	Maria Fátima Conceição Costa	49.082	7.362	5.154	0
Despesas de Funcionamento das Atividades Económicas	MADFDR-05-0121-FEDER-001366	Aumento da competitividade da empresa através do apoio dos sobrecustos	4	4	300	204	511 045 549	MonizSol - Soc. Turística do Porto Moniz, Lda.	201.836	30.275	21.193	0
Despesas de Funcionamento das Atividades Económicas	MADFDR-05-0121-FEDER-001367	Aumento da competitividade da empresa através do apoio dos sobrecustos	4	4	300	205	511 230 788	TicSol - Informática, Lda.	51.583	7.737	3.869	0
Despesas de Funcionamento das Atividades Económicas	MADFDR-05-0121-FEDER-001369	Aumento da competitividade da empresa através do apoio dos sobrecustos	4	4	300	205	511 207 530	Firmina e Rodrigues, Lda.	52.972	7.946	5.562	0
Despesas de Funcionamento das Atividades Económicas	MADFDR-05-0121-FEDER-001370	Aumento da competitividade da empresa através do apoio dos sobrecustos	4	4	300	205	180 441 337	Manuel Honorio Ferreira de Sousa	92.851	13.928	9.749	0
Despesas de Funcionamento das Atividades Económicas	MADFDR-05-0121-FEDER-001371	Aumento da competitividade da empresa através do apoio dos sobrecustos	4	4	300	204	512 098 620	Arsenio Dinis de Nobrega Gonçalves-Unip., Lda	61.889	8.795	6.156	0
Despesas de Funcionamento das Atividades Económicas	MADFDR-05-0121-FEDER-001372	Aumento da competitividade da empresa através do apoio dos sobrecustos	4	4	300	205	511 189 303	Gouveia e Filhos, Lda.	29.392	4.409	3.086	0
Despesas de Funcionamento das Atividades Económicas	MADFDR-05-0121-FEDER-001376	Aumento da competitividade da empresa através do apoio dos sobrecustos	4	4	300	205	511 084 099	Tacão Alto - Sapataria e Pronto a Vestir, Lda.	51.905	7.786	5.450	0
Despesas de Funcionamento das Atividades Económicas	MADFDR-05-0121-FEDER-001377	Aumento da competitividade da empresa através do apoio dos sobrecustos	4	4	300	205	511 025 700	Invermaque - Soc. para o Comércio de Máquinas e Ferramentas, Lda.	36.829	5.524	3.867	0
Despesas de Funcionamento das Atividades Económicas	MADFDR-05-0121-FEDER-001378	Aumento da competitividade da empresa através do apoio dos sobrecustos	4	4	300	205	511 096 399	João Dinis & Irmãos, Lda.	95.881	14.382	10.067	0
Despesas de Funcionamento das Atividades Económicas	MADFDR-05-0121-FEDER-001380	Aumento da competitividade da empresa através do apoio dos sobrecustos	4	4	300	204	511 105 975	Madeiraviagens - Agencia de Viagens e Turismo, Lda.	60.391	9.059	6.341	0
Despesas de Funcionamento das Atividades Económicas	MADFDR-05-0121-FEDER-001381	Aumento da competitividade da empresa através do apoio dos sobrecustos	4	4	300	204	511 254 792	Sopesi Manutenção de Automóveis, Lda	53.712	8.057	4.028	0
Despesas de Funcionamento das Atividades Económicas	MADFDR-05-0121-FEDER-001382	Aumento da competitividade da empresa através do apoio dos sobrecustos	4	4	300	205	511 214 405	José Carlos Melim Filhos, Lda.	81.058	12.159	6.079	0
Despesas de Funcionamento das Atividades Económicas	MADFDR-05-0121-FEDER-001383	Aumento da competitividade da empresa através do apoio dos sobrecustos	4	4	300	205	511 281 382	Nuno Luís Automóveis Unipessoal, Lda.	35.712	5.357	3.750	0
Despesas de Funcionamento das Atividades Económicas	MADFDR-05-0121-FEDER-001385	Aumento da competitividade da empresa através do apoio dos sobrecustos	4	4	300	205	132 562 049	Gabriel Rodrigues	150.082	21.791	10.896	0
Despesas de Funcionamento das Atividades Económicas	MADFDR-05-0121-FEDER-001386	Aumento da competitividade da empresa através do apoio dos sobrecustos	4	4	300	204	511 262 868	Nelio Abreu-Joias, Lda	35.871	5.381	3.766	0
Despesas de Funcionamento das Atividades Económicas	MADFDR-05-0121-FEDER-001387	Aumento da competitividade da empresa através do apoio dos sobrecustos	4	4	300	205	511 222 114	Cabral & Sousa - Comércio de Vestuário, Lda	37.865	5.680	2.840	0
Despesas de Funcionamento das Atividades Económicas	MADFDR-05-0121-FEDER-001388	Aumento da competitividade da empresa através do apoio dos sobrecustos	4	4	300	204	508 462 789	Segredos do Oriente, Lda.	129.624	19.444	9.722	0

Programa Operacional de Valorização do Potencial Económico e Coesão Territorial da RAM

Designação do Eixo Prioritário	Candidatura / Operação					Identificação do Beneficiário			Montantes Aprovados			
	Código	Designação	Tipo	Estado	Localização (NUT II/NUT III)	Tipologia	NIF	Designação	Investimento/ Custo Total Elegível	Despesa Pública	Fundo Comunitário	Montante Fundo de tipologia FSE
	1	2	3	4	5	6	7	8	9	10	11	12
Despesas de Funcionamento das Atividades Económicas	MADFDR-05-0121-FEDER-001393	Aumento da competitividade da empresa através do apoio dos sobrecustos	4	4	300	205	511 064 403	Sargo & Gomes Construções Lda	78.675	10.904	7.633	0
Despesas de Funcionamento das Atividades Económicas	MADFDR-05-0121-FEDER-001394	Aumento da competitividade da empresa através do apoio dos sobrecustos	4	4	300	205	511 265 280	Luís Carlos Araújo Delgado - Unipessoal, Lda.	77.239	11.586	5.793	0
Despesas de Funcionamento das Atividades Económicas	MADFDR-05-0121-FEDER-001395	Aumento da competitividade da empresa através do apoio dos sobrecustos	4	4	300	205	511 200 811	AFC - Agência Funerária do Caniço, Unipessoal, Lda.	22.597	3.390	2.373	0
Despesas de Funcionamento das Atividades Económicas	MADFDR-05-0121-FEDER-001396	Aumento da competitividade da empresa através do apoio dos sobrecustos	4	4	300	205	511 073 704	David Gomes Teixeira, Lda.	65.403	9.810	6.867	0
Despesas de Funcionamento das Atividades Económicas	MADFDR-05-0121-FEDER-001398	Aumento da competitividade da empresa através do apoio dos sobrecustos	4	4	300	204	511 003 030	Carlos Fernandes, Lda.	309.305	46.396	23.198	0
Despesas de Funcionamento das Atividades Económicas	MADFDR-05-0121-FEDER-001401	Aumento da competitividade da empresa através do apoio dos sobrecustos	4	4	300	204	511 061 188	Madeira Leão - Comércio Veículos Automóveis Peças e Acessórios, Lda.	53.119	7.968	5.578	0
Despesas de Funcionamento das Atividades Económicas	MADFDR-05-0121-FEDER-001402	Aumento da competitividade da empresa através do apoio dos sobrecustos	4	4	300	204	511 242 913	S & M Pharma	152.927	22.939	16.057	0
Despesas de Funcionamento das Atividades Económicas	MADFDR-05-0121-FEDER-001403	Aumento da competitividade da empresa através do apoio dos sobrecustos	4	4	300	205	511 159 579	Hotel - Euro Moniz, Lda.,	94.110	14.117	9.882	0
Despesas de Funcionamento das Atividades Económicas	MADFDR-05-0121-FEDER-001404	Aumento da competitividade da empresa através do apoio dos sobrecustos	4	4	300	204	511 012 071	Natividades Rosas e Gonçalves, Lda.	206.842	31.026	21.718	0
Despesas de Funcionamento das Atividades Económicas	MADFDR-05-0121-FEDER-001405	Aumento da competitividade da empresa através do apoio dos sobrecustos	4	4	300	205	511 021 860	Freitas & Brites, Lda.	138.656	20.798	14.559	0
Despesas de Funcionamento das Atividades Económicas	MADFDR-05-0121-FEDER-001406	Aumento da competitividade da empresa através do apoio dos sobrecustos	4	4	300	204	511 031 610	Auto Sueste, Lda.	30.194	4.529	3.170	0
Despesas de Funcionamento das Atividades Económicas	MADFDR-05-0121-FEDER-001407	Aumento da competitividade da empresa através do apoio dos sobrecustos	4	4	300	204	507 844 203	Motivos D'Orgulho, Lda.	164.120	24.618	12.309	0
Despesas de Funcionamento das Atividades Económicas	MADFDR-05-0121-FEDER-001410	Aumento da competitividade da empresa através do apoio dos sobrecustos	4	4	300	205	511 220 570	TEXVEL - Engenharia e Construção Lda	14.886	2.233	1.563	0
Despesas de Funcionamento das Atividades Económicas	MADFDR-05-0121-FEDER-001411	Aumento da competitividade da empresa através do apoio dos sobrecustos	4	4	300	205	511 188 951	Ruel & Ruel, Lda.	28.798	4.320	2.160	0
Despesas de Funcionamento das Atividades Económicas	MADFDR-05-0121-FEDER-001412	Aumento da competitividade da empresa através do apoio dos sobrecustos	4	4	300	205	511 254 741	SNACK BAR DAS BABOSAS, LDA	13.068	1.960	1.372	0
Despesas de Funcionamento das Atividades Económicas	MADFDR-05-0121-FEDER-001413	Aumento da competitividade da empresa através do apoio dos sobrecustos	4	4	300	201	228 389 682	Maojun Ye	162.642	22.805	11.403	0
Despesas de Funcionamento das Atividades Económicas	MADFDR-05-0121-FEDER-001414	Aumento da competitividade da empresa através do apoio dos sobrecustos	4	4	300	205	508 323 460	Fresh Citrus, Lda.	17.974	2.696	1.348	0
Despesas de Funcionamento das Atividades Económicas	MADFDR-05-0121-FEDER-001415	Aumento da competitividade da empresa através do apoio dos sobrecustos	4	4	300	205	511 107 994	Café da Praça Colombo Estabelecimentos de Restauração, Lda.	61.094	9.164	6.415	0
Despesas de Funcionamento das Atividades Económicas	MADFDR-05-0121-FEDER-001416	Aumento da competitividade da empresa através do apoio dos sobrecustos	4	4	300	204	511 035 853	Mateus & Nunes, Lda.	202.418	30.363	21.254	0
Despesas de Funcionamento das Atividades Económicas	MADFDR-05-0121-FEDER-001417	Aumento da competitividade da empresa através do apoio dos sobrecustos	4	4	300	204	511 008 155	CAF - Cooperativa Agrícola do Funchal, CRL	581.129	87.169	61.019	0

Programa Operacional de Valorização do Potencial Económico e Coesão Territorial da RAM

Designação do Eixo Prioritário	Candidatura / Operação					Identificação do Beneficiário			Montantes Aprovados			
	Código	Designação	Tipo	Estado	Localização (NUT II/NUT III)	Tipologia	NIF	Designação	Investimento/ Custo Total Elegível	Despesa Pública	Fundo Comunitário	Montante Fundo de tipologia FSE
	1	2	3	4	5	6	7	8	9	10	11	12
Despesas de Funcionamento das Atividades Económicas	MADFDR-05-0121-FEDER-001418	Aumento da competitividade da empresa através do apoio dos sobrecustos	4	4	300	204	511 284 381	Axcan, Lda.	85.626	12.844	8.991	0
Despesas de Funcionamento das Atividades Económicas	MADFDR-05-0121-FEDER-001419	Aumento da competitividade da empresa através do apoio dos sobrecustos	4	4	300	205	511 233 442	Farmácia Penha D'Águia, Sociedade Unipessoal, Lda	128.079	19.212	13.448	0
Despesas de Funcionamento das Atividades Económicas	MADFDR-05-0121-FEDER-001422	Aumento da competitividade da empresa através do apoio dos sobrecustos	4	4	300	205	509 030 360	Vanguartour - Agência de Viagens, Lda.	56.935	8.540	5.978	0
Despesas de Funcionamento das Atividades Económicas	MADFDR-05-0121-FEDER-001423	Aumento da competitividade da empresa através do apoio dos sobrecustos	4	4	300	204	511 270 062	N. Luís Pereira - Sociedade Unipessoal Lda	46.592	6.989	4.892	0
Despesas de Funcionamento das Atividades Económicas	MADFDR-05-0121-FEDER-001426	Aumento da competitividade da empresa através do apoio dos sobrecustos	4	4	300	204	511 076 126	Restaurante O Almirante, Lda	121.841	18.276	12.793	0
Despesas de Funcionamento das Atividades Económicas	MADFDR-05-0121-FEDER-001427	Aumento da competitividade da empresa através do apoio dos sobrecustos	4	4	300	205	511 031 459	Ferreira e Lopes, Lda.	82.098	12.315	6.157	0
Despesas de Funcionamento das Atividades Económicas	MADFDR-05-0121-FEDER-001429	Aumento da competitividade da empresa através do apoio dos sobrecustos	4	4	300	205	511 281 714	Alexgo Travel - Viagens e Turismo, Unipessoal, Lda.	65.245	9.787	4.893	0
Despesas de Funcionamento das Atividades Económicas	MADFDR-05-0121-FEDER-001433	Aumento da competitividade da empresa através do apoio dos sobrecustos	4	4	300	205	511 209 835	Padaria e Pastelaria Solar dos Álamos, Sociedade Unipessoal, Lda.,	87.466	13.120	9.184	0
Despesas de Funcionamento das Atividades Económicas	MADFDR-05-0121-FEDER-001434	Aumento da competitividade da empresa através do apoio dos sobrecustos	4	4	300	205	511 283 067	Express XXI - Unipessoal, Lda.	37.295	5.594	3.916	0
Despesas de Funcionamento das Atividades Económicas	MADFDR-05-0121-FEDER-001436	Aumento da competitividade da empresa através do apoio dos sobrecustos	4	4	300	205	508 857 015	Lopez & Silva - Cabeleireiros, Lda	74.039	11.106	7.774	0
Despesas de Funcionamento das Atividades Económicas	MADFDR-05-0121-FEDER-001438	Aumento da competitividade da empresa através do apoio dos sobrecustos	4	4	300	205	511 195 435	Avelino Teixeira, Unipessoal, Lda.	75.906	11.386	5.693	0
Despesas de Funcionamento das Atividades Económicas	MADFDR-05-0121-FEDER-001440	Aumento da competitividade da empresa através do apoio dos sobrecustos	4	4	300	205	511 035 098	Fernandes & Nunes, Lda.	9.003	707	495	0
Despesas de Funcionamento das Atividades Económicas	MADFDR-05-0121-FEDER-001442	Aumento da competitividade da empresa através do apoio dos sobrecustos	4	4	300	205	509 132 936	Ss Financial - Contabilidade, Gestão e Consultoria, Lda.	54.728	8.209	5.746	0
Despesas de Funcionamento das Atividades Económicas	MADFDR-05-0121-FEDER-001443	Aumento da competitividade da empresa através do apoio dos sobrecustos	4	4	300	204	511 014 864	Vasconcelos & Abreu, Lda	90.042	13.506	9.454	0
Despesas de Funcionamento das Atividades Económicas	MADFDR-05-0121-FEDER-001444	Aumento da competitividade da empresa através do apoio dos sobrecustos	4	4	300	203	511 224 826	Opertrans - Transportes de Contentores, Lda.	155.099	23.265	16.285	0
Despesas de Funcionamento das Atividades Económicas	MADFDR-05-0121-FEDER-001446	Aumento da competitividade da empresa através do apoio dos sobrecustos	4	4	300	203	511 051 000	Madfisco - Contabilidade e Fiscalidade, Lda.	229.769	34.465	24.126	0
Despesas de Funcionamento das Atividades Económicas	MADFDR-05-0121-FEDER-001447	Aumento da competitividade da empresa através do apoio dos sobrecustos	4	4	300	205	511 279 833	Ana Paula Severim Martins - Sociedade Farmaceutica Unipessoal, Lda	87.022	13.053	9.137	0
Despesas de Funcionamento das Atividades Económicas	MADFDR-05-0121-FEDER-001448	Aumento da competitividade da empresa através do apoio dos sobrecustos	4	4	300	203	511 051 522	Opertrans - Equipamentos e Transportes, Lda	307.205	46.081	32.257	0
Despesas de Funcionamento das Atividades Económicas	MADFDR-05-0121-FEDER-001449	Aumento da competitividade da empresa através do apoio dos sobrecustos	4	4	300	204	511 060 971	SÓ USA - Técnica de Limpeza e Desinfecção, SA	297.452	44.618	31.233	0
Despesas de Funcionamento das Atividades Económicas	MADFDR-05-0121-FEDER-001450	Aumento da competitividade da empresa através do apoio dos sobrecustos	4	4	300	205	511 037 635	Hidroreno Comércio de Materiais de Construção, S.A.	22.148	3.322	2.326	0

Programa Operacional de Valorização do Potencial Económico e Coesão Territorial da RAM

Designação do Eixo Prioritário	Candidatura / Operação					Identificação do Beneficiário			Montantes Aprovados			
	Código	Designação	Tipo	Estado	Localização (NUT II/NUT III)	Tipologia	NIF	Designação	Investimento/ Custo Total Elegível	Despesa Pública	Fundo Comunitário	Montante Fundo de tipologia FSE
	1	2	3	4	5	6	7	8	9	10	11	12
Despesas de Funcionamento das Atividades Económicas	MADFDR-05-0121-FEDER-001451	Aumento da competitividade da empresa através do apoio dos sobrecustos	4	4	300	203	511 224 850	Opertrans Logística	692.035	100.000	70.000	0
Despesas de Funcionamento das Atividades Económicas	MADFDR-05-0121-FEDER-001452	Aumento da competitividade da empresa através do apoio dos sobrecustos	4	4	300	205	511 156 197	Espaço FA - Arquitectura de Interiores, Unipessoal, Lda	42.739	6.411	4.488	0
Despesas de Funcionamento das Atividades Económicas	MADFDR-05-0121-FEDER-001453	Aumento da competitividade da empresa através do apoio dos sobrecustos	4	4	300	203	511 073 755	Betamar Torre Praia - Investimentos Turísticos, Lda.	662.892	99.434	69.604	0
Despesas de Funcionamento das Atividades Económicas	MADFDR-05-0121-FEDER-001454	Aumento da competitividade da empresa através do apoio dos sobrecustos	4	4	300	203	511 080 042	Hotel Praia Dourada	256.369	38.455	26.919	0
Despesas de Funcionamento das Atividades Económicas	MADFDR-05-0121-FEDER-001455	Aumento da competitividade da empresa através do apoio dos sobrecustos	4	4	300	203	502 895 632	Aparhotelumar - Hotelaria, Lda.	86.155	12.923	9.046	0
Despesas de Funcionamento das Atividades Económicas	MADFDR-05-0121-FEDER-001456	Aumento da competitividade da empresa através do apoio dos sobrecustos	4	4	300	203	501 434 453	Bitranlis - Agentes Transitários, Lda.	25.651	3.848	2.693	0
Despesas de Funcionamento das Atividades Económicas	MADFDR-05-0121-FEDER-001457	Aumento da competitividade da empresa através do apoio dos sobrecustos	4	4	300	203	511 022 760	Bitrans - Agência Transitários (Madeira), Lda.	446.561	66.984	46.889	0
Despesas de Funcionamento das Atividades Económicas	MADFDR-05-0121-FEDER-001458	Aumento da competitividade da empresa através do apoio dos sobrecustos	4	4	300	204	511 057 687	Panoeste Panificadora Oeste, Lda	112.301	16.845	11.792	0
Despesas de Funcionamento das Atividades Económicas	MADFDR-05-0121-FEDER-001460	Aumento da competitividade da empresa através do apoio dos sobrecustos	4	4	300	205	511 096 518	Ana D'Arfet Decoração e interiores, Lda.	60.796	9.119	6.384	0
Despesas de Funcionamento das Atividades Económicas	MADFDR-05-0121-FEDER-001462	Aumento da competitividade da empresa através do apoio dos sobrecustos	4	4	300	204	511 019 149	Farmácia Confiança do Funchal, Lda.	61.183	9.177	6.424	0
Despesas de Funcionamento das Atividades Económicas	MADFDR-05-0121-FEDER-001463	Aumento da competitividade da empresa através do apoio dos sobrecustos	4	4	300	204	511 063 598	Nascimento e Nascimento Lda	123.578	18.537	12.976	0
Despesas de Funcionamento das Atividades Económicas	MADFDR-05-0121-FEDER-001464	Aumento da competitividade da empresa através do apoio dos sobrecustos	4	4	300	204	507 901 894	Crítério de Escolha, Lda.	179.054	26.858	18.801	0
Despesas de Funcionamento das Atividades Económicas	MADFDR-05-0121-FEDER-001465	Aumento da competitividade da empresa através do apoio dos sobrecustos	4	4	300	204	511 057 709	Metalomecânica da Cancela, Lda.	240.887	36.133	25.293	0
Despesas de Funcionamento das Atividades Económicas	MADFDR-05-0121-FEDER-001467	Aumento da competitividade da empresa através do apoio dos sobrecustos	4	4	300	205	191 670 413	Nélio Hipólito Caires Nobrega	8.146	1.222	611	0
Despesas de Funcionamento das Atividades Económicas	MADFDR-05-0121-FEDER-001468	Aumento da competitividade da empresa através do apoio dos sobrecustos	4	4	300	205	511 002 521	Vieira & Gonçalves, Lda.	34.419	5.163	2.581	0
Despesas de Funcionamento das Atividades Económicas	MADFDR-05-0121-FEDER-001469	Aumento da competitividade da empresa através do apoio dos sobrecustos	4	4	300	205	511 283 180	Zenergia, Lda.	29.880	4.482	3.137	0
Despesas de Funcionamento das Atividades Económicas	MADFDR-05-0121-FEDER-001470	Aumento da competitividade da empresa através do apoio dos sobrecustos	4	4	300	204	511 175 590	Serrado & Filhas Lda	101.247	15.187	10.631	0
Despesas de Funcionamento das Atividades Económicas	MADFDR-05-0121-FEDER-001471	Aumento da competitividade da empresa através do apoio dos sobrecustos	4	4	300	204	511 035 160	Dima - Distribuição Madeira, Lda.	205.854	30.878	21.615	0
Despesas de Funcionamento das Atividades Económicas	MADFDR-05-0121-FEDER-001472	Aumento da competitividade da empresa através do apoio dos sobrecustos	4	4	300	204	142 172 944	Maria Teresa Gonçalves de Andrade Spinola	70.243	10.536	7.376	0
Despesas de Funcionamento das Atividades Económicas	MADFDR-05-0121-FEDER-001473	Aumento da competitividade da empresa através do apoio dos sobrecustos	4	4	300	201	511 226 454	Ribeiro Frio Exploração de Restaurantes e Estabelecimentos de Bebidas, Lda	60.289	9.043	6.330	0

Programa Operacional de Valorização do Potencial Económico e Coesão Territorial da RAM

Designação do Eixo Prioritário	Candidatura / Operação					Identificação do Beneficiário			Montantes Aprovados			
	Código	Designação	Tipo	Estado	Localização (NUT II/NUT III)	Tipologia	NIF	Designação	Investimento/ Custo Total Elegível	Despesa Pública	Fundo Comunitário	Montante Fundo de tipologia FSE
	1	2	3	4	5	6	7	8	9	10	11	12
Despesas de Funcionamento das Atividades Económicas	MADFDR-05-0121-FEDER-001474	Aumento da competitividade da empresa através do apoio dos sobrecustos	4	4	300	205	509 140 440	SJM - RESTAURAÇÃO LDA	34.491	5.174	3.622	0
Despesas de Funcionamento das Atividades Económicas	MADFDR-05-0121-FEDER-001475	Aumento da competitividade da empresa através do apoio dos sobrecustos	4	4	300	205	511 051 530	Fagorama - Coop. Prod. e Com. de Prod. Agrícolas, CRL	65.686	9.853	6.897	0
Despesas de Funcionamento das Atividades Económicas	MADFDR-05-0121-FEDER-001476	Aumento da competitividade da empresa através do apoio dos sobrecustos	4	4	300	205	511 192 991	Frutaria Cidade Velha, Lda.	67.456	10.118	7.083	0
Despesas de Funcionamento das Atividades Económicas	MADFDR-05-0121-FEDER-001480	Aumento da competitividade da empresa através do apoio dos sobrecustos	4	4	300	205	511 029 578	Mini Mercado Bar Vista Alegre, Lda.	27.277	4.092	2.864	0
Despesas de Funcionamento das Atividades Económicas	MADFDR-05-0121-FEDER-001481	Aumento da competitividade da empresa através do apoio dos sobrecustos	4	4	300	203	511 029 365	Mata S.A.	1.146.263	100.000	50.000	0
Despesas de Funcionamento das Atividades Económicas	MADFDR-05-0121-FEDER-001482	Aumento da competitividade da empresa através do apoio dos sobrecustos	4	4	300	205	509 191 460	Maria Alexandra Cardoso, Unipessoal, Lda.	45.254	6.788	4.752	0
Despesas de Funcionamento das Atividades Económicas	MADFDR-05-0121-FEDER-001483	Aumento da competitividade da empresa através do apoio dos sobrecustos	4	4	300	205	509 227 899	Vaga Criativa, Lda.	26.441	3.966	1.983	0
Despesas de Funcionamento das Atividades Económicas	MADFDR-05-0121-FEDER-001484	Aumento da competitividade da empresa através do apoio dos sobrecustos	4	4	300	205	511 274 823	Allprime - Inovação qualidade e Segurança Unipessoal, Lda	27.053	4.058	2.029	0
Despesas de Funcionamento das Atividades Económicas	MADFDR-05-0121-FEDER-001485	Aumento da competitividade da empresa através do apoio dos sobrecustos	4	4	300	205	507 842 537	Fonte dos Segredos - Pastelaria, Lda	43.835	6.575	4.603	0
Despesas de Funcionamento das Atividades Económicas	MADFDR-05-0121-FEDER-001488	Aumento da competitividade da empresa através do apoio dos sobrecustos	4	4	300	205	511 067 852	A Corriola - Flores e Decoração, Lda.	27.024	4.054	2.838	0
Despesas de Funcionamento das Atividades Económicas	MADFDR-05-0121-FEDER-001489	Aumento da competitividade da empresa através do apoio dos sobrecustos	4	4	300	204	511 049 145	Argo Madeira Lda.	236.509	35.476	24.833	0
Despesas de Funcionamento das Atividades Económicas	MADFDR-05-0121-FEDER-001490	Aumento da competitividade da empresa através do apoio dos sobrecustos	4	4	300	205	511 239 734	Couto Figueira e Gouveia, Lda.	24.772	3.716	2.601	0
Despesas de Funcionamento das Atividades Económicas	MADFDR-05-0121-FEDER-001492	Aumento da competitividade da empresa através do apoio dos sobrecustos	4	4	300	205	511 159 080	Luvego - Gabinete de Engenharia e Arquitectura, Lda.	51.478	7.722	5.405	0
Despesas de Funcionamento das Atividades Económicas	MADFDR-05-0121-FEDER-001493	Aumento da competitividade da empresa através do apoio dos sobrecustos	4	4	300	205	511 240 732	Safetygest Engenharia Gestão e Segurança Unipessoal, Lda	32.753	4.913	3.439	0
Despesas de Funcionamento das Atividades Económicas	MADFDR-05-0121-FEDER-001494	Aumento da competitividade da empresa através do apoio dos sobrecustos	4	4	300	205	511 028 075	Sogescol - Sociedade de Gestão e Contabilidade, Lda.	96.017	13.013	6.506	0
Despesas de Funcionamento das Atividades Económicas	MADFDR-05-0121-FEDER-001495	Aumento da competitividade da empresa através do apoio dos sobrecustos	4	4	300	204	511 135 858	Insularpharma - Madeira, Lda.	173.143	25.971	18.180	0
Despesas de Funcionamento das Atividades Económicas	MADFDR-05-0121-FEDER-001496	Aumento da competitividade da empresa através do apoio dos sobrecustos	4	4	300	203	511 168 586	Luguis - Comércio e Serviços de Restauração, Lda.	224.815	33.722	23.606	0
Despesas de Funcionamento das Atividades Económicas	MADFDR-05-0121-FEDER-001497	Aumento da competitividade da empresa através do apoio dos sobrecustos	4	4	300	204	509 588 514	Zita Gonçalves, Unipessoal, Lda.	287.311	35.242	24.669	0
Despesas de Funcionamento das Atividades Económicas	MADFDR-05-0121-FEDER-001498	Aumento da competitividade da empresa através do apoio dos sobrecustos	4	4	300	204	511 003 340	Andrade Dionísio & Ca, Lda.	318.936	47.840	33.488	0
Despesas de Funcionamento das Atividades Económicas	MADFDR-05-0121-FEDER-001499	Aumento da competitividade da empresa através do apoio dos sobrecustos	4	4	300	205	119 328 232	Teresa Maria Pereira de Macedo Carmo França	55.252	8.288	5.801	0

Programa Operacional de Valorização do Potencial Económico e Coesão Territorial da RAM

Designação do Eixo Prioritário	Candidatura / Operação					Identificação do Beneficiário			Montantes Aprovados			
	Código	Designação	Tipo	Estado	Localização (NUT II/NUT III)	Tipologia	NIF	Designação	Investimento/ Custo Total Elegível	Despesa Pública	Fundo Comunitário	Montante Fundo de tipologia FSE
	1	2	3	4	5	6	7	8	9	10	11	12
Despesas de Funcionamento das Atividades Económicas	MADFDR-05-0121-FEDER-001500	Aumento da competitividade da empresa através do apoio dos sobrecustos	4	4	300	204	511 194 986	Alfredo & Franco, Lda.	34.929	5.239	2.620	0
Despesas de Funcionamento das Atividades Económicas	MADFDR-05-0121-FEDER-001503	Aumento da competitividade da empresa através do apoio dos sobrecustos	4	4	300	205	511 089 350	Europa - Exploração de Centros Comerciais, Lda.	47.690	7.154	5.007	0
Despesas de Funcionamento das Atividades Económicas	MADFDR-05-0121-FEDER-001504	Aumento da competitividade da empresa através do apoio dos sobrecustos	4	4	300	203	511 060 963	J. Nelson Abreu, Lda.	153.688	23.053	16.137	0
Despesas de Funcionamento das Atividades Económicas	MADFDR-05-0121-FEDER-001505	Aumento da competitividade da empresa através do apoio dos sobrecustos	4	4	300	205	511 197 993	Revistimade - Comércio a retalho de livros, jornais e artigos de papelaria, Lda	106.609	15.991	11.194	0
Despesas de Funcionamento das Atividades Económicas	MADFDR-05-0121-FEDER-001506	Aumento da competitividade da empresa através do apoio dos sobrecustos	4	4	300	203	511 263 015	JNA Distribuição, Lda	203.639	30.546	21.382	0
Despesas de Funcionamento das Atividades Económicas	MADFDR-05-0121-FEDER-001507	Aumento da competitividade da empresa através do apoio dos sobrecustos	4	4	300	205	511 071 310	Bazar Popular - Comércio por grosso e a retalho, Lda	11.626	1.744	872	0
Despesas de Funcionamento das Atividades Económicas	MADFDR-05-0121-FEDER-001508	Aumento da competitividade da empresa através do apoio dos sobrecustos	4	4	300	205	511 010 702	Francisco da Costa & Filhos, S.A	91.692	13.754	9.628	0
Despesas de Funcionamento das Atividades Económicas	MADFDR-05-0121-FEDER-001509	Aumento da competitividade da empresa através do apoio dos sobrecustos	4	4	300	205	168 772 019	João Paulo Nunes Ferraz	17.834	2.675	1.873	0
Despesas de Funcionamento das Atividades Económicas	MADFDR-05-0121-FEDER-001510	Aumento da competitividade da empresa através do apoio dos sobrecustos	4	4	300	205	511 203 128	Sivifego - Sociedade de Actividades Imobiliárias, Lda.	117.566	17.635	12.344	0
Despesas de Funcionamento das Atividades Económicas	MADFDR-05-0121-FEDER-001513	Aumento da competitividade da empresa através do apoio dos sobrecustos	4	4	300	205	500 011 010	Agência de Viagens e Turismo Rota do Atlântico, S.A.	100.076	15.011	10.508	0
Despesas de Funcionamento das Atividades Económicas	MADFDR-05-0121-FEDER-001514	Aumento da competitividade da empresa através do apoio dos sobrecustos	4	4	300	205	511 046 570	Madagro - Técnicas Agrícolas e serviços, Unipessoal Lda	51.506	7.726	5.408	0
Despesas de Funcionamento das Atividades Económicas	MADFDR-05-0121-FEDER-001515	Aumento da competitividade da empresa através do apoio dos sobrecustos	4	4	300	205	511 250 061	Sandra & Vitalino, Lda.	55.260	8.289	4.144	0
Despesas de Funcionamento das Atividades Económicas	MADFDR-05-0121-FEDER-001516	Aumento da competitividade da empresa através do apoio dos sobrecustos	4	4	300	205	511 029 330	Irmãos Reis & Gonçalves, Lda.	59.256	8.888	4.444	0
Despesas de Funcionamento das Atividades Económicas	MADFDR-05-0121-FEDER-001519	Aumento da competitividade da empresa através do apoio dos sobrecustos	4	4	300	205	511 023 197	Jovical - Técnicos de Contabilidade, Lda.	101.388	14.371	10.060	0
Despesas de Funcionamento das Atividades Económicas	MADFDR-05-0121-FEDER-001521	Aumento da competitividade da empresa através do apoio dos sobrecustos	4	4	300	205	509 132 936	Ss Financial - Contabilidade, Gestão e Consultoria, Lda.	87.373	13.106	9.174	0
Despesas de Funcionamento das Atividades Económicas	MADFDR-05-0121-FEDER-001522	Aumento da competitividade da empresa através do apoio dos sobrecustos	4	4	300	204	511 021 690	EFEN Hotelaria, S.A.	361.252	54.188	37.931	0
Despesas de Funcionamento das Atividades Económicas	MADFDR-05-0121-FEDER-001523	Aumento da competitividade da empresa através do apoio dos sobrecustos	4	4	300	204	511 015 534	ECFP - Empresa de Contabilidade e Formação Profissional, Lda.	487.022	73.053	51.137	0
Despesas de Funcionamento das Atividades Económicas	MADFDR-05-0121-FEDER-001524	Aumento da competitividade da empresa através do apoio dos sobrecustos	4	4	300	205	511 018 380	Simplicio & Jesus, Lda	147.969	22.195	15.537	0
Despesas de Funcionamento das Atividades Económicas	MADFDR-05-0121-FEDER-001525	Aumento da competitividade da empresa através do apoio dos sobrecustos	4	4	300	204	511 002 424	J. Symphronio Ferreira, SCRS Lda.	146.952	22.043	15.430	0
Despesas de Funcionamento das Atividades Económicas	MADFDR-05-0121-FEDER-001526	Aumento da competitividade da empresa através do apoio dos sobrecustos	4	4	300	204	511 083 939	JC Tours - Agência de Viagens e Turismo, Lda.	590.988	88.648	62.054	0

Programa Operacional de Valorização do Potencial Económico e Coesão Territorial da RAM

Designação do Eixo Prioritário	Candidatura / Operação					Identificação do Beneficiário			Montantes Aprovados			
	Código	Designação	Tipo	Estado	Localização (NUT II/NUT III)	Tipologia	NIF	Designação	Investimento/ Custo Total Elegível	Despesa Pública	Fundo Comunitário	Montante Fundo de tipologia FSE
	1	2	3	4	5	6	7	8	9	10	11	12
Despesas de Funcionamento das Atividades Económicas	MADFDR-05-0121-FEDER-001527	Aumento da competitividade da empresa através do apoio dos sobrecustos	4	4	300	203	511 011 970	Lidosol - Empreendimentos Turísticos, S.A.	307.863	46.179	32.326	0
Despesas de Funcionamento das Atividades Económicas	MADFDR-05-0121-FEDER-001528	Aumento da competitividade da empresa através do apoio dos sobrecustos	4	4	300	205	511 167 733	TABACARIA E BIJUTERIA CLASSIC CENTER, LDA	17.652	2.648	1.854	0
Despesas de Funcionamento das Atividades Económicas	MADFDR-05-0121-FEDER-001529	Aumento da competitividade da empresa através do apoio dos sobrecustos.	4	4	300	205	511 236 573	Nuno Drumond, Lda	133.858	20.079	14.055	0
Despesas de Funcionamento das Atividades Económicas	MADFDR-05-0121-FEDER-001530	Aumento da competitividade da empresa através do apoio dos sobrecustos.	4	4	300	204	511 113 099	Audiram, S.A.	256.914	38.537	26.976	0
Despesas de Funcionamento das Atividades Económicas	MADFDR-05-0121-FEDER-001531	Aumento da competitividade da empresa através do apoio dos sobrecustos.	4	4	300	203	511 172 737	Madinsp - Inspeção de Veículos, S.A.	471.309	70.696	49.487	0
Despesas de Funcionamento das Atividades Económicas	MADFDR-05-0121-FEDER-001532	Aumento da competitividade da empresa através do apoio dos sobrecustos	4	4	300	204	511 038 771	Zacarias da Silva-Gabinete de Contabilidade, Lda.	434.403	56.917	39.842	0
Despesas de Funcionamento das Atividades Económicas	MADFDR-05-0121-FEDER-001533	Aumento da competitividade da empresa através do apoio dos sobrecustos	4	4	300	204	511 242 670	Atlantifrete - Transportes (Madeira), S.A.	119.163	17.874	8.937	0
Despesas de Funcionamento das Atividades Económicas	MADFDR-05-0121-FEDER-001534	Aumento da competitividade da empresa através do apoio dos sobrecustos	4	4	300	205	511 101 481	Fernandes & Abreu, Lda.	41.596	6.239	4.368	0
Despesas de Funcionamento das Atividades Económicas	MADFDR-05-0121-FEDER-001535	Aumento da competitividade da empresa através do apoio dos sobrecustos	4	4	300	205	511 286 627	Victor Manuel Pereira Freitas, Unipessoal Lda.	20.701	3.105	2.174	0
Despesas de Funcionamento das Atividades Económicas	MADFDR-05-0121-FEDER-001536	Aumento da competitividade da empresa através do apoio dos sobrecustos	4	4	300	205	509 191 460	Maria Alexandra Cardoso, Unipessoal, Lda.	57.963	8.694	6.086	0
Despesas de Funcionamento das Atividades Económicas	MADFDR-05-0121-FEDER-001537	Aumento da competitividade da empresa através do apoio dos sobrecustos	4	4	300	204	511 284 381	Axcan, Lda.	178.531	26.780	18.746	0
Despesas de Funcionamento das Atividades Económicas	MADFDR-05-0121-FEDER-001538	Aumento da competitividade da empresa através do apoio dos sobrecustos	4	4	300	205	168 772 019	João Paulo Nunes Ferraz	17.834	2.675	1.338	0
Despesas de Funcionamento das Atividades Económicas	MADFDR-05-0121-FEDER-001539	Aumento da competitividade da empresa através do apoio dos sobrecustos	4	4	300	204	511 236 999	Prazer do Mar - Actividades Marítimo - Turísticas, Lda.	269.223	40.383	20.192	0
Despesas de Funcionamento das Atividades Económicas	MADFDR-05-0121-FEDER-001540	Aumento da competitividade da empresa através do apoio dos sobrecustos	4	4	300	205	188 088 458	Maari Annikka Vayrynen	17.850	2.678	1.874	0
Despesas de Funcionamento das Atividades Económicas	MADFDR-05-0121-FEDER-001541	Aumento da competitividade da empresa através do apoio dos sobrecustos	4	4	300	205	511 236 514	Maria Teresa Pereira de Sousa, Unipessoal Lda	78.824	11.824	8.277	0
Despesas de Funcionamento das Atividades Económicas	MADFDR-05-0121-FEDER-001542	Aumento da competitividade da empresa através do apoio dos sobrecustos	4	4	300	204	511 004 532	Oliveira Pestana, Lda	208.107	31.216	21.851	0
Despesas de Funcionamento das Atividades Económicas	MADFDR-05-0121-FEDER-001543	Aumento da competitividade da empresa através do apoio dos sobrecustos	4	4	300	204	511 017 316	Auto Ferraz - Automóveis, Lda.	673.021	100.000	70.000	0
Despesas de Funcionamento das Atividades Económicas	MADFDR-05-0121-FEDER-001544	Aumento da competitividade da empresa através do apoio dos sobrecustos	4	4	300	204	511 029 500	Menapeças Madeira, Lda	679.298	100.000	70.000	0
Despesas de Funcionamento das Atividades Económicas	MADFDR-05-0121-FEDER-001545	Aumento da competitividade da empresa através do apoio dos sobrecustos	4	4	300	204	507 881 982	Máxima Dinâmica - Reparações e Construções, Lda	257.100	38.565	26.995	0
Despesas de Funcionamento das Atividades Económicas	MADFDR-05-0121-FEDER-001546	Aumento da competitividade da empresa através do apoio dos sobrecustos	4	4	300	204	511 021 380	MCComputadores, S.A.	773.723	94.780	66.346	0

Programa Operacional de Valorização do Potencial Económico e Coesão Territorial da RAM

Designação do Eixo Prioritário	Candidatura / Operação					Identificação do Beneficiário			Montantes Aprovados			
	Código	Designação	Tipo	Estado	Localização (NUT II/NUT III)	Tipologia	NIF	Designação	Investimento/ Custo Total Elegível	Despesa Pública	Fundo Comunitário	Montante Fundo de tipologia FSE
	1	2	3	4	5	6	7	8	9	10	11	12
Despesas de Funcionamento das Atividades Económicas	MADFDR-05-0121-FEDER-001547	Aumento da competitividade da empresa através do apoio dos sobrecustos	4	4	300	204	511 008 155	CAF - Cooperativa Agrícola do Funchal, CRL	630.406	94.561	66.193	0
Despesas de Funcionamento das Atividades Económicas	MADFDR-05-0121-FEDER-001548	Aumento da competitividade da empresa através do apoio dos sobrecustos	4	4	300	204	511 247 770	ILHAFARMA - FARMÁCIA, LDA.	719.235	100.000	70.000	0
Despesas de Funcionamento das Atividades Económicas	MADFDR-05-0121-FEDER-001549	Aumento da competitividade da empresa através do apoio dos sobrecustos	4	4	300	205	511 283 229	Roovers, Lda.	53.870	8.081	5.656	0
Despesas de Funcionamento das Atividades Económicas	MADFDR-05-0121-FEDER-001550	Aumento da competitividade da empresa através do apoio dos sobrecustos	4	4	300	204	511 062 907	R Pereira - Estudos e Projectos e Engenharia, Lda.	112.510	16.877	11.814	0
Despesas de Funcionamento das Atividades Económicas	MADFDR-05-0121-FEDER-001551	Aumento da competitividade da empresa através do apoio dos sobrecustos.	4	4	300	204	511 033 303	35 - Sociedade de Sistemas e Serviços, Lda.	38.318	5.748	4.023	0
Despesas de Funcionamento das Atividades Económicas	MADFDR-05-0121-FEDER-001552	Aumento da competitividade da empresa através do apoio dos sobrecustos.	4	4	300	205	511 010 923	Gouveias, Lda.	109.791	16.469	11.528	0
Despesas de Funcionamento das Atividades Económicas	MADFDR-05-0121-FEDER-001553	Aumento da competitividade da empresa através do apoio dos sobrecustos	4	4	300	204	511 013 477	Silva & Bettencourt, Lda.	77.765	11.665	8.165	0
Despesas de Funcionamento das Atividades Económicas	MADFDR-05-0121-FEDER-001554	Aumento da competitividade da empresa através do apoio dos sobrecustos	4	4	300	204	511 088 493	Papéis Carreira Madeira, Lda.	26.323	3.948	2.764	0
Despesas de Funcionamento das Atividades Económicas	MADFDR-05-0121-FEDER-001555	Aumento da competitividade da empresa através do apoio dos sobrecustos	4	4	300	205	511 034 377	Orlando Henriques & Henriques, Lda.	103.291	15.494	10.846	0
Despesas de Funcionamento das Atividades Económicas	MADFDR-05-0121-FEDER-001556	Aumento da competitividade da empresa através do apoio dos sobrecustos	4	4	300	204	511 222 122	SÉSAMO - PRODUTOS ALIMENTARES, LDA.	405.978	60.897	42.628	0
Despesas de Funcionamento das Atividades Económicas	MADFDR-05-0121-FEDER-001557	Aumento da competitividade da empresa através do apoio dos sobrecustos	4	4	300	205	511 203 128	Sivifego - Sociedade de Actividades Imobiliárias, Lda.	120.971	18.146	12.702	0
Despesas de Funcionamento das Atividades Económicas	MADFDR-05-0121-FEDER-001558	Aumento da competitividade da empresa através do apoio dos sobrecustos	4	4	300	205	511 235 062	Rogério & António - Comércio de Peças para Automoveis, Lda	210.897	31.635	22.144	0
Despesas de Funcionamento das Atividades Económicas	MADFDR-05-0121-FEDER-001559	Aumento da competitividade da empresa através do apoio dos sobrecustos	4	4	300	201	500 184 259	Mário Silva & Silva, S.A.	90.855	13.628	6.814	0
Despesas de Funcionamento das Atividades Económicas	MADFDR-05-0121-FEDER-001560	Aumento da competitividade da empresa através do apoio dos sobrecustos	4	4	300	205	511 236 336	Ana Maria Freitas Silva Unipessoal, Lda	201.113	30.167	15.083	0
Despesas de Funcionamento das Atividades Económicas	MADFDR-05-0121-FEDER-001561	Aumento da competitividade da empresa através do apoio dos sobrecustos	4	4	300	204	511 273 479	Lobo & Pita, Lda.	108.954	16.343	11.440	0
Despesas de Funcionamento das Atividades Económicas	MADFDR-05-0121-FEDER-001562	Aumento da competitividade da empresa através do apoio dos sobrecustos	4	4	300	205	207 316 015	PEDRO ALEXANDRE VIEIRA PEREIRA	237.188	35.578	24.905	0
Despesas de Funcionamento das Atividades Económicas	MADFDR-05-0121-FEDER-001563	Aumento da competitividade da empresa através do apoio dos sobrecustos	4	4	300	205	511 220 332	Gês Bordados, Lda	74.758	11.214	7.850	0
Despesas de Funcionamento das Atividades Económicas	MADFDR-05-0121-FEDER-001564	Aumento da competitividade da empresa através do apoio dos sobrecustos	4	4	300	204	511 027 354	Francisco Xavier de Castro, Lda	538.429	80.764	56.535	0
Despesas de Funcionamento das Atividades Económicas	MADFDR-05-0121-FEDER-001565	Aumento da competitividade da empresa através do apoio dos sobrecustos	4	4	300	204	511 242 913	S & M Pharma	163.395	24.509	17.157	0
Despesas de Funcionamento das Atividades Económicas	MADFDR-05-0121-FEDER-001566	Aumento da competitividade da empresa através do apoio dos sobrecustos	4	4	300	205	507 801 083	Risotto Macio - Restauração, Lda	84.036	12.605	8.824	0

Programa Operacional de Valorização do Potencial Económico e Coesão Territorial da RAM

Designação do Eixo Prioritário	Candidatura / Operação					Identificação do Beneficiário			Montantes Aprovados			
	Código	Designação	Tipo	Estado	Localização (NUT II/NUT III)	Tipologia	NIF	Designação	Investimento/ Custo Total Elegível	Despesa Pública	Fundo Comunitário	Montante Fundo de tipologia FSE
	1	2	3	4	5	6	7	8	9	10	11	12
Despesas de Funcionamento das Atividades Económicas	MADFDR-05-0121-FEDER-001567	Aumento da competitividade da empresa através do apoio dos sobrecustos	4	4	300	204	511 265 816	Aerobordados - Bordados da Madeira, Lda.	55.580	8.337	5.836	0
Despesas de Funcionamento das Atividades Económicas	MADFDR-05-0121-FEDER-001568	Aumento da competitividade da empresa através do apoio dos sobrecustos	4	4	300	204	511 000 561	Bordal - Bordados da Madeira, Lda.	214.347	32.152	16.076	0
Despesas de Funcionamento das Atividades Económicas	MADFDR-05-0121-FEDER-001569	Aumento da competitividade da empresa através do apoio dos sobrecustos	4	4	300	205	511 124 686	Fraeva, Restauração e Hotelaria, Lda.	82.331	12.350	8.645	0
Despesas de Funcionamento das Atividades Económicas	MADFDR-05-0121-FEDER-001570	Aumento da competitividade da empresa através do apoio dos sobrecustos	4	4	300	204	511 025 505	Silva e Brazão Bares e Restaurantes da Madeira, Lda.	174.947	26.242	18.369	0
Despesas de Funcionamento das Atividades Económicas	MADFDR-05-0121-FEDER-001571	Aumento da competitividade da empresa através do apoio dos sobrecustos	4	4	300	204	511 049 749	Beltrão Coelho (Madeira) - Equipamentos de Escritório, Lda.	238.304	35.746	25.022	0
Despesas de Funcionamento das Atividades Económicas	MADFDR-05-0121-FEDER-001572	Aumento da competitividade da empresa através do apoio dos sobrecustos	4	4	300	205	511 041 284	Zarconta - Administração e Consultadoria, Lda.	78.751	11.813	8.269	0
Despesas de Funcionamento das Atividades Económicas	MADFDR-05-0121-FEDER-001573	Aumento da competitividade da empresa através do apoio dos sobrecustos	4	4	300	204	511 034 580	Madconta - Contabilidade da Madeira, Lda.	280.333	42.050	29.435	0
Despesas de Funcionamento das Atividades Económicas	MADFDR-05-0121-FEDER-001574	Aumento da competitividade da empresa através do apoio dos sobrecustos	4	4	300	204	511 031 610	Auto Suoeste, Lda.	30.907	4.636	3.245	0
Despesas de Funcionamento das Atividades Económicas	MADFDR-05-0121-FEDER-001575	Aumento da competitividade da empresa através do apoio dos sobrecustos	4	4	300	204	511 229 151	Mercedes Pontes, Unipessoal, Lda.	82.953	12.443	8.710	0
Despesas de Funcionamento das Atividades Económicas	MADFDR-05-0121-FEDER-001576	Aumento da competitividade da empresa através do apoio dos sobrecustos	4	4	300	205	508 882 524	LPM - Laboratório de Protese Dentária, Lda.	53.013	7.952	5.566	0
Despesas de Funcionamento das Atividades Económicas	MADFDR-05-0121-FEDER-001577	Aumento da competitividade da empresa através do apoio dos sobrecustos	4	4	300	204	511 061 188	Madeira Leão - Comércio Veículos Automóveis Peças e Acessórios, Lda.	51.672	7.751	5.426	0
Despesas de Funcionamento das Atividades Económicas	MADFDR-05-0121-FEDER-001578	Aumento da competitividade da empresa através do apoio dos sobrecustos	4	4	300	204	511 166 036	José Luís Pita Mendes, Lda	429.374	64.406	45.084	0
Despesas de Funcionamento das Atividades Económicas	MADFDR-05-0121-FEDER-001579	Aumento da competitividade da empresa através do apoio dos sobrecustos	4	4	300	205	511 015 054	João de Deus Magno de Gouveia & Filhos, Lda.	77.293	11.594	8.116	0
Despesas de Funcionamento das Atividades Económicas	MADFDR-05-0121-FEDER-001580	Aumento da competitividade da empresa através do apoio dos sobrecustos	4	4	300	205	511 240 686	Farmácia do vale Verde - Unipessoal, Lda	51.083	7.662	5.364	0
Despesas de Funcionamento das Atividades Económicas	MADFDR-05-0121-FEDER-001581	Aumento da competitividade da empresa através do apoio dos sobrecustos	4	4	300	203	511 127 480	Hotel Orca Praia - Emp. Turísticos, SA	913.565	100.000	50.000	0
Despesas de Funcionamento das Atividades Económicas	MADFDR-05-0121-FEDER-001582	Aumento da competitividade da empresa através do apoio dos sobrecustos	4	4	300	205	511 114 567	J. A. C. Martins - Unipessoal, Lda	51.241	7.686	5.380	0
Despesas de Funcionamento das Atividades Económicas	MADFDR-05-0121-FEDER-001583	Aumento da competitividade da empresa através do apoio dos sobrecustos	4	4	300	205	511 032 161	Francisco Furtado e Teixeira, Lda	105.573	15.836	11.085	0
Despesas de Funcionamento das Atividades Económicas	MADFDR-05-0121-FEDER-001584	Aumento da competitividade da empresa através do apoio dos sobrecustos	4	4	300	205	511 277 334	2UBC - Unipessoal Lda.	62.485	9.373	4.686	0
Despesas de Funcionamento das Atividades Económicas	MADFDR-05-0121-FEDER-001585	Aumento da competitividade da empresa através do apoio dos sobrecustos	4	4	300	203	511 135 610	ACIN - Academia de Informática, Engenharia de Sistemas, Lda.	285.739	42.861	30.003	0
Despesas de Funcionamento das Atividades Económicas	MADFDR-05-0121-FEDER-001586	Aumento da competitividade da empresa através do apoio dos sobrecustos	4	4	300	204	511 053 622	Autotudo da Madeira Com. de Combustíveis e Ramo Automóvel, Lda	245.774	36.866	25.806	0

Programa Operacional de Valorização do Potencial Económico e Coesão Territorial da RAM

Designação do Eixo Prioritário	Candidatura / Operação					Identificação do Beneficiário			Montantes Aprovados			
	Código	Designação	Tipo	Estado	Localização (NUT II/NUT III)	Tipologia	NIF	Designação	Investimento/ Custo Total Elegível	Despesa Pública	Fundo Comunitário	Montante Fundo de tipologia FSE
	1	2	3	4	5	6	7	8	9	10	11	12
Despesas de Funcionamento das Atividades Económicas	MADFDR-05-0121-FEDER-001587	Aumento da competitividade da empresa através do apoio dos sobrecustos	4	4	300	205	511 194 099	Avelino Pão & Filhos Lda.	94.766	14.215	9.950	0
Despesas de Funcionamento das Atividades Económicas	MADFDR-05-0121-FEDER-001588	Aumento da competitividade da empresa através do apoio dos sobrecustos	4	4	300	204	511 188 455	Bigsystems - Sistemas de Automação e Controlo, Lda.	288.101	43.215	21.608	0
Despesas de Funcionamento das Atividades Económicas	MADFDR-05-0121-FEDER-001589	Aumento da competitividade da empresa através do apoio dos sobrecustos	4	4	300	204	511 066 562	Cervejolândia, Lda	314.004	47.101	32.970	0
Despesas de Funcionamento das Atividades Económicas	MADFDR-05-0121-FEDER-001590	Aumento da competitividade da empresa através do apoio dos sobrecustos	4	4	300	204	511 096 712	Cortpedra - Extração e Comercio de Pedra, Lda	91.726	9.019	6.313	0
Despesas de Funcionamento das Atividades Económicas	MADFDR-05-0121-FEDER-001591	Aumento da competitividade da empresa através do apoio dos sobrecustos	4	4	300	205	511 046 138	Cristalândia, Lda	127.337	19.101	13.370	0
Despesas de Funcionamento das Atividades Económicas	MADFDR-05-0121-FEDER-001592	Aumento da competitividade da empresa através do apoio dos sobrecustos	4	4	300	204	511 060 602	ECAM - Empresa de Consultoria e Assessoria Empresarial da Madeira	621.694	89.474	62.632	0
Despesas de Funcionamento das Atividades Económicas	MADFDR-05-0121-FEDER-001593	Aumento da competitividade da empresa através do apoio dos sobrecustos	4	4	300	204	511 124 147	Estalagem do Vale, Lda	137.759	20.664	14.465	0
Despesas de Funcionamento das Atividades Económicas	MADFDR-05-0121-FEDER-001594	Aumento da competitividade da empresa através do apoio dos sobrecustos	4	4	300	205	511 246 234	Maria da Luz Dantas, Lda	185.120	27.768	13.884	0
Despesas de Funcionamento das Atividades Económicas	MADFDR-05-0121-FEDER-001595	Aumento da competitividade da empresa através do apoio dos sobrecustos	4	4	300	203	511 114 478	Gastromadeira - Refeições Colectivas da Madeira, Lda.	600.998	66.424	46.497	0
Despesas de Funcionamento das Atividades Económicas	MADFDR-05-0121-FEDER-001596	Aumento da competitividade da empresa através do apoio dos sobrecustos	4	4	300	204	511 071 230	ILMARE - Exp. de Bares, Rest. e Similares de Hot., Lda.	301.094	45.164	31.615	0
Despesas de Funcionamento das Atividades Económicas	MADFDR-05-0121-FEDER-001597	Aumento da competitividade da empresa através do apoio dos sobrecustos	4	4	300	205	511 010 702	Francisco da Costa & Filhos, S.A	91.823	13.773	9.641	0
Despesas de Funcionamento das Atividades Económicas	MADFDR-05-0121-FEDER-001598	Aumento da competitividade da empresa através do apoio dos sobrecustos	4	4	300	204	511 121 253	H.J. & SANTOS, LDA	285.725	42.859	30.001	0
Despesas de Funcionamento das Atividades Económicas	MADFDR-05-0121-FEDER-001599	Aumento da competitividade da empresa através do apoio dos sobrecustos	4	4	300	204	511 076 118	Campos & Guerra, S.A.	316.323	47.448	33.214	0
Despesas de Funcionamento das Atividades Económicas	MADFDR-05-0121-FEDER-001600	Aumento da competitividade da empresa através do apoio dos sobrecustos	4	4	300	205	511 002 157	Freitas & Vasconcelos, S.A	76.232	11.435	8.004	0
Despesas de Funcionamento das Atividades Económicas	MADFDR-05-0121-FEDER-001602	Aumento da competitividade da empresa através do apoio dos sobrecustos	4	4	300	205	509 048 374	Rota Obrigatória - Assessoria, Transportes e Fretamentos, Lda	308.410	10.256	5.128	0
Despesas de Funcionamento das Atividades Económicas	MADFDR-05-0121-FEDER-001603	Aumento da competitividade da empresa através do apoio dos sobrecustos	4	4	300	205	511 025 386	Auto Abastecedora Estrela da Calheta, Lda.	104.863	15.730	7.865	0
Despesas de Funcionamento das Atividades Económicas	MADFDR-05-0121-FEDER-001604	Aumento da competitividade da empresa através do apoio dos sobrecustos	4	4	300	204	511 062 117	Vila Vicência Sociedade Para Exploração Pequenas Unidades Hoteleiras, Lda.	132.584	19.888	9.944	0
Despesas de Funcionamento das Atividades Económicas	MADFDR-05-0121-FEDER-001605	Aumento da competitividade da empresa através do apoio dos sobrecustos	4	4	300	204	511 093 110	Costa de Baixo Turismo, Lda.	767.216	100.000	70.000	0
Despesas de Funcionamento das Atividades Económicas	MADFDR-05-0121-FEDER-001606	Aumento da competitividade da empresa através do apoio dos sobrecustos	4	4	300	204	511 032 846	Polos - Sociedade de Comercio e Instalações Eléctricas, Lda	246.308	36.946	25.862	0
Despesas de Funcionamento das Atividades Económicas	MADFDR-05-0121-FEDER-001607	Aumento da competitividade da empresa através do apoio dos sobrecustos	4	4	300	205	508 187 265	Clube dos Sabores, Lda.	93.346	14.002	7.001	0

Programa Operacional de Valorização do Potencial Económico e Coesão Territorial da RAM

Designação do Eixo Prioritário	Candidatura / Operação					Identificação do Beneficiário			Montantes Aprovados			
	Código	Designação	Tipo	Estado	Localização (NUT II/NUT III)	Tipologia	NIF	Designação	Investimento/ Custo Total Elegível	Despesa Pública	Fundo Comunitário	Montante Fundo de tipologia FSE
	1	2	3	4	5	6	7	8	9	10	11	12
Despesas de Funcionamento das Atividades Económicas	MADFDR-05-0121-FEDER-001608	Aumento da competitividade da empresa através do apoio dos sobrecustos	4	4	300	204	511 030 240	Loja Crock - Moda Calçado, Lda	141.473	19.099	13.369	0
Despesas de Funcionamento das Atividades Económicas	MADFDR-05-0121-FEDER-001609	Aumento da competitividade da empresa através do apoio dos sobrecustos	4	4	300	204	511 003 234	Antonio Giorgi & Cª, Lda	168.443	25.266	17.687	0
Despesas de Funcionamento das Atividades Económicas	MADFDR-05-0121-FEDER-001611	Aumento da competitividade da empresa através do apoio dos sobrecustos	4	4	300	203	511 000 707	Irmãos Machado - Centro Ortopédico do Funchal, Lda	474.049	71.107	35.554	0
Despesas de Funcionamento das Atividades Económicas	MADFDR-05-0121-FEDER-001612	Aumento da competitividade da empresa através do apoio dos sobrecustos	4	4	300	205	511 151 306	LUIS MANUEL SOUSA E FILHOS, LDA	122.603	18.390	12.873	0
Despesas de Funcionamento das Atividades Económicas	MADFDR-05-0121-FEDER-001613	Aumento da competitividade da empresa através do apoio dos sobrecustos	4	4	300	203	511 001 380	José Amâncio Machado e Filhos, Lda	96.302	14.445	7.223	0
Despesas de Funcionamento das Atividades Económicas	MADFDR-05-0121-FEDER-001614	Aumento da competitividade da empresa através do apoio dos sobrecustos	4	4	300	204	511 013 086	Madeira Inerte - Extracção de Saibro, LDA	454.169	68.125	47.688	0
Despesas de Funcionamento das Atividades Económicas	MADFDR-05-0121-FEDER-001615	Aumento da competitividade da empresa através do apoio dos sobrecustos	4	4	300	204	511 073 763	Restaurante O Lagar - Ilídio & Quirino Figueira, S.A.	270.383	40.557	28.390	0
Despesas de Funcionamento das Atividades Económicas	MADFDR-05-0121-FEDER-001616	Aumento da competitividade da empresa através do apoio dos sobrecustos	4	4	300	205	511 043 694	Lino & Sousa, Lda	45.815	5.947	4.163	0
Despesas de Funcionamento das Atividades Económicas	MADFDR-05-0121-FEDER-001617	Aumento da competitividade da empresa através do apoio dos sobrecustos	4	4	300	204	511 093 764	CAEA - Importação, Lda.	113.157	15.567	10.897	0
Despesas de Funcionamento das Atividades Económicas	MADFDR-05-0121-FEDER-001618	Aumento da competitividade da empresa através do apoio dos sobrecustos	4	4	300	204	511 036 973	Canha & Varela, Lda.	95.426	14.314	7.157	0
Despesas de Funcionamento das Atividades Económicas	MADFDR-05-0121-FEDER-001619	Aumento da competitividade da empresa através do apoio dos sobrecustos	4	4	300	205	511 011 032	José Luis, Lda.	28.924	4.339	3.037	0
Despesas de Funcionamento das Atividades Económicas	MADFDR-05-0121-FEDER-001620	Aumento da competitividade da empresa através do apoio dos sobrecustos	4	4	300	205	511 277 210	Construpav - Comércio e Engenharia, Lda.	107.316	16.097	11.268	0
Despesas de Funcionamento das Atividades Económicas	MADFDR-05-0121-FEDER-001621	Aumento da competitividade da empresa através do apoio dos sobrecustos	4	4	300	205	511 272 375	Manica - Soluções Digitais Sociedade Unipessoal, Lda.	93.050	13.957	9.770	0
Despesas de Funcionamento das Atividades Económicas	MADFDR-05-0121-FEDER-001622	Aumento da competitividade da empresa através do apoio dos sobrecustos	4	4	300	205	511 242 131	Foz da Ribeira - Empreendimentos Turísticos, Lda.	91.789	13.768	9.638	0
Despesas de Funcionamento das Atividades Económicas	MADFDR-05-0121-FEDER-001625	Aumento da competitividade da empresa através do apoio dos sobrecustos	4	4	300	204	511 028 920	Gouveia Neto e Freitas, Lda.	186.386	27.958	19.571	0
Despesas de Funcionamento das Atividades Económicas	MADFDR-05-0121-FEDER-001626	Aumento da competitividade da empresa através do apoio dos sobrecustos	4	4	300	204	511 059 582	Magoscar Aluguer de Automóveis, Lda.	151.871	22.781	15.946	0
Despesas de Funcionamento das Atividades Económicas	MADFDR-05-0121-FEDER-001627	Aumento da competitividade da empresa através do apoio dos sobrecustos	4	4	300	205	511 073 810	Caldeira & Branco - Consultores de Gestão, Lda.	131.961	17.676	12.373	0
Despesas de Funcionamento das Atividades Económicas	MADFDR-05-0121-FEDER-001628	Aumento da competitividade da empresa através do apoio dos sobrecustos	4	4	300	205	511 277 032	Paixão do Vinho- Com. de Vinhos e Bens Alim. E Acessorios, Lda	36.112	5.417	2.708	0
Despesas de Funcionamento das Atividades Económicas	MADFDR-05-0121-FEDER-001629	Aumento da competitividade da empresa através do apoio dos sobrecustos	4	4	300	203	511 006 330	Panidoce,Lda.	642.809	96.421	67.495	0
Despesas de Funcionamento das Atividades Económicas	MADFDR-05-0121-FEDER-001630	Aumento da competitividade da empresa através do apoio dos sobrecustos	4	4	300	204	511 241 895	Paulo Sousa - Actividade Farmacéutica Unipessoal, Lda	554.431	83.165	58.215	0

Programa Operacional de Valorização do Potencial Económico e Coesão Territorial da RAM

Designação do Eixo Prioritário	Candidatura / Operação					Identificação do Beneficiário			Montantes Aprovados			
	Código	Designação	Tipo	Estado	Localização (NUT II/NUT III)	Tipologia	NIF	Designação	Investimento/ Custo Total Elegível	Despesa Pública	Fundo Comunitário	Montante Fundo de tipologia FSE
	1	2	3	4	5	6	7	8	9	10	11	12
Despesas de Funcionamento das Atividades Económicas	MADFDR-05-0121-FEDER-001631	Aumento da competitividade da empresa através do apoio dos sobrecustos	4	4	300	203	511 041 942	Quinta do Furão Sociedade de Animação	670.822	100.000	70.000	0
Despesas de Funcionamento das Atividades Económicas	MADFDR-05-0121-FEDER-001632	Aumento da competitividade da empresa através do apoio dos sobrecustos	4	4	300	205	511 230 664	Arlindo & Marcelino, Lda.	72.313	10.847	7.593	0
Despesas de Funcionamento das Atividades Económicas	MADFDR-05-0121-FEDER-001633	Aumento da competitividade da empresa através do apoio dos sobrecustos	4	4	300	204	511 038 437	Figueira & Pestana & Rodrigues, Lda.	461.983	69.297	48.508	0
Despesas de Funcionamento das Atividades Económicas	MADFDR-05-0121-FEDER-001634	Aumento da competitividade da empresa através do apoio dos sobrecustos	4	4	300	204	511 037 201	Garcês & Faria, Lda.	81.479	12.222	8.555	0
Despesas de Funcionamento das Atividades Económicas	MADFDR-05-0121-FEDER-001635	Aumento da competitividade da empresa através do apoio dos sobrecustos	4	4	300	204	511 102 119	Tapassol - Restaurante Sociedade Unipessoal, Lda.	370.641	55.596	27.798	0
Despesas de Funcionamento das Atividades Económicas	MADFDR-05-0121-FEDER-001636	Aumento da competitividade da empresa através do apoio dos sobrecustos	4	4	300	205	511 153 147	Netcriações - Publicidade e Internet, Lda.	31.118	4.668	3.267	0
Despesas de Funcionamento das Atividades Económicas	MADFDR-05-0121-FEDER-001637	Aumento da competitividade da empresa através do apoio dos sobrecustos	4	4	300	205	509 354 602	Paulo Faria Macedo, Unipessoal Lda.	65.065	9.760	6.832	0
Despesas de Funcionamento das Atividades Económicas	MADFDR-05-0121-FEDER-001638	Aumento da competitividade da empresa através do apoio dos sobrecustos	4	4	300	205	511 191 243	Nunes Resorts - Investimentis Turísticos, Lda.	42.136	6.320	4.424	0
Despesas de Funcionamento das Atividades Económicas	MADFDR-05-0121-FEDER-001639	Aumento da competitividade da empresa através do apoio dos sobrecustos	4	4	300	205	511 255 152	Cesta das Frutas Comércio de Frutas e Legumes, Lda.	37.548	5.632	2.816	0
Despesas de Funcionamento das Atividades Económicas	MADFDR-05-0121-FEDER-001640	Aumento da competitividade da empresa através do apoio dos sobrecustos	4	4	300	205	511 113 048	Dário & Freitas, Lda.	47.080	7.062	3.531	0
Despesas de Funcionamento das Atividades Económicas	MADFDR-05-0121-FEDER-001641	Aumento da competitividade da empresa através do apoio dos sobrecustos	4	4	300	204	511 009 232	Sousa e Tavares, Lda.	875.480	100.000	70.000	0
Despesas de Funcionamento das Atividades Económicas	MADFDR-05-0121-FEDER-001642	Aumento da competitividade da empresa através do apoio dos sobrecustos	4	4	300	205	509 266 835	Sociedade Comercial Entre-Vinhos, Spirits e Sabores, Distribuição, S.A.	57.342	8.601	4.301	0
Despesas de Funcionamento das Atividades Económicas	MADFDR-05-0121-FEDER-001643	Aumento da competitividade da empresa através do apoio dos sobrecustos	4	4	300	205	511 273 100	El Tour, Lda.	55.890	8.384	5.868	0
Despesas de Funcionamento das Atividades Económicas	MADFDR-05-0121-FEDER-001644	Aumento da competitividade da empresa através do apoio dos sobrecustos	4	4	300	204	511 116 616	Raimundo Ramos - Carp.e Marcenaria, Soc.Unip,Lda	72.303	10.845	7.592	0
Despesas de Funcionamento das Atividades Económicas	MADFDR-05-0121-FEDER-001645	Aumento da competitividade da empresa através do apoio dos sobrecustos	4	4	300	204	502 808 071	Sibafil, Lda	186.760	28.014	14.007	0
Despesas de Funcionamento das Atividades Económicas	MADFDR-05-0121-FEDER-001646	Aumento da competitividade da empresa através do apoio dos sobrecustos	4	4	300	205	511 151 560	Smartcontrol, lda	133.564	20.035	14.024	0
Despesas de Funcionamento das Atividades Económicas	MADFDR-05-0121-FEDER-001647	Aumento da competitividade da empresa através do apoio dos sobrecustos	4	4	300	203	511 003 501	Socipamo - Sociedade de Padarias do Monte, S.A.	1.431.285	100.000	50.000	0
Despesas de Funcionamento das Atividades Económicas	MADFDR-05-0121-FEDER-001648	Aumento da competitividade da empresa através do apoio dos sobrecustos	4	4	300	205	509 385 060	Sonia Marcia Gonçalves Unipessoal, Lda.	32.393	4.859	3.401	0
Despesas de Funcionamento das Atividades Económicas	MADFDR-05-0121-FEDER-001649	Aumento da competitividade da empresa através do apoio dos sobrecustos	4	4	300	205	509 421 466	Matéria Pura, Lda.	26.400	3.960	2.772	0
Despesas de Funcionamento das Atividades Económicas	MADFDR-05-0121-FEDER-001650	Aumento da competitividade da empresa através do apoio dos sobrecustos	4	4	300	204	511 004 451	Patrício & Gouveia, Sucessores, Lda.	284.091	36.738	25.716	0

Programa Operacional de Valorização do Potencial Económico e Coesão Territorial da RAM

Designação do Eixo Prioritário	Candidatura / Operação					Identificação do Beneficiário			Montantes Aprobados			
	Código	Designação	Tipo	Estado	Localização (NUT II/NUT III)	Tipologia	NIF	Designação	Investimento/ Custo Total Elegível	Despesa Pública	Fundo Comunitário	Montante Fundo de tipologia FSE
	1	2	3	4	5	6	7	8	9	10	11	12
Despesas de Funcionamento das Atividades Económicas	MADFDR-05-0121-FEDER-001652	Aumento da competitividade da empresa através do apoio dos sobrecustos	4	4	300	204	511 038 003	Eurofunchal - Agência de Viagens, Turismo e Navegação, Lda	200.723	30.109	21.076	0
Despesas de Funcionamento das Atividades Económicas	MADFDR-05-0121-FEDER-001653	Aumento da competitividade da empresa através do apoio dos sobrecustos	4	4	300	203	511 016 239	Nobrega & Silva, S.A.	288.017	43.203	30.242	0
Despesas de Funcionamento das Atividades Económicas	MADFDR-05-0121-FEDER-001654	Aumento da competitividade da empresa através do apoio dos sobrecustos	4	4	300	205	511 158 181	Nature Meetings, Lda.	76.203	11.431	8.001	0
Despesas de Funcionamento das Atividades Económicas	MADFDR-05-0121-FEDER-001655	Aumento da competitividade da empresa através do apoio dos sobrecustos	4	4	300	204	511 067 100	OPAN - Cafeteria e Comercialização de Produtos de Panificação, Lda.	480.230	72.035	36.017	0
Despesas de Funcionamento das Atividades Económicas	MADFDR-05-0121-FEDER-001656	Aumento da competitividade da empresa através do apoio dos sobrecustos	4	4	300	203	511 008 643	Welsh, Gomes & Aguiar, Lda.	1.498.649	83.133	58.193	0
Despesas de Funcionamento das Atividades Económicas	MADFDR-05-0121-FEDER-001657	Aumento da competitividade da empresa através do apoio dos sobrecustos	4	4	300	205	511 023 847	Manuel Humberto Martins Anjo, Unipessoal Lda.	30.232	3.628	2.540	0
Despesas de Funcionamento das Atividades Económicas	MADFDR-05-0121-FEDER-001658	Aumento da competitividade da empresa através do apoio dos sobrecustos	4	4	300	203	511 263 015	JNA Distribuição, Lda	253.688	38.053	26.637	0
Despesas de Funcionamento das Atividades Económicas	MADFDR-05-0121-FEDER-001659	Aumento da competitividade da empresa através do apoio dos sobrecustos	4	4	300	203	511 060 963	J. Nelson Abreu, Lda.	1.066.818	100.000	70.000	0
Despesas de Funcionamento das Atividades Económicas	MADFDR-05-0121-FEDER-001660	Aumento da competitividade da empresa através do apoio dos sobrecustos	4	4	300	205	511 197 993	Revistimade - Comércio a retalho de livros, jornais e artigos de papelaria, Lda	112.795	16.919	11.843	0
Despesas de Funcionamento das Atividades Económicas	MADFDR-05-0121-FEDER-001661	Aumento da competitividade da empresa através do apoio dos sobrecustos	4	4	300	205	511 076 070	Lido Tours, Lda.	55.106	8.266	5.786	0
Despesas de Funcionamento das Atividades Económicas	MADFDR-05-0121-FEDER-001662	Aumento da competitividade da empresa através do apoio dos sobrecustos	4	4	300	204	511 003 960	Vinhos Barbeito Madeira , Lda.	415.829	62.374	43.662	0
Despesas de Funcionamento das Atividades Económicas	MADFDR-05-0121-FEDER-001663	Aumento da competitividade da empresa através do apoio dos sobrecustos	4	4	300	204	511 144 334	O Pilar das Refeições, Lda.	170.541	25.581	12.791	0
Despesas de Funcionamento das Atividades Económicas	MADFDR-05-0121-FEDER-001664	Aumento da competitividade da empresa através do apoio dos sobrecustos	4	4	300	205	511 195 320	Gonçalo e Daniel Vieira Lda	44.615	6.692	4.685	0
Despesas de Funcionamento das Atividades Económicas	MADFDR-05-0121-FEDER-001665	Aumento da competitividade da empresa através do apoio dos sobrecustos	4	4	300	204	509 477 690	Sabor Directo, Lda	147.638	22.146	15.502	0
Despesas de Funcionamento das Atividades Económicas	MADFDR-05-0121-FEDER-001666	Aumento da competitividade da empresa através do apoio dos sobrecustos	4	4	300	205	511 008 619	V Melim Lda	278.997	41.850	29.295	0
Despesas de Funcionamento das Atividades Económicas	MADFDR-05-0121-FEDER-001667	Aumento da competitividade da empresa através do apoio dos sobrecustos	4	4	300	205	511 278 764	In Out Travel, Viagens e Turismo, Lda	69.300	10.395	7.277	0
Despesas de Funcionamento das Atividades Económicas	MADFDR-05-0121-FEDER-001668	Aumento da competitividade da empresa através do apoio dos sobrecustos	4	4	300	205	511 271 352	Angelino & Filhos, Lda.	28.737	4.311	3.017	0
Despesas de Funcionamento das Atividades Económicas	MADFDR-05-0121-FEDER-001669	Aumento da competitividade da empresa através do apoio dos sobrecustos	4	4	300	205	511 272 324	Farmácia Solanja - Sociedade Unip. Lda	125.263	18.789	13.153	0
Despesas de Funcionamento das Atividades Económicas	MADFDR-05-0121-FEDER-001670	Aumento da competitividade da empresa através do apoio dos sobrecustos	4	4	300	204	511 178 980	Hidromadeira - Hidraulica Materiais Construção, S.A.	270.000	40.500	28.350	0
Despesas de Funcionamento das Atividades Económicas	MADFDR-05-0121-FEDER-001671	Aumento da competitividade da empresa através do apoio dos sobrecustos	4	4	300	205	511 037 635	Hidroreno Comércio de Materiais de Construção, S.A.	22.457	3.369	2.358	0

Programa Operacional de Valorização do Potencial Económico e Coesão Territorial da RAM

Designação do Eixo Prioritário	Candidatura / Operação					Identificação do Beneficiário			Montantes Aprovados			
	Código	Designação	Tipo	Estado	Localização (NUT II/NUT III)	Tipologia	NIF	Designação	Investimento/ Custo Total Elegível	Despesa Pública	Fundo Comunitário	Montante Fundo de tipologia FSE
	1	2	3	4	5	6	7	8	9	10	11	12
Despesas de Funcionamento das Atividades Económicas	MADFDR-05-0121-FEDER-001672	Aumento da competitividade da empresa através do apoio dos sobrecustos	4	4	300	204	509 187 188	Twist - Multimédia, Lda	98.871	14.831	7.415	0
Despesas de Funcionamento das Atividades Económicas	MADFDR-05-0121-FEDER-001674	Aumento da competitividade da empresa através do apoio dos sobrecustos	4	4	300	203	511 051 000	Madfisco - Contabilidade e Fiscalidade, Lda.	245.435	36.815	25.771	0
Despesas de Funcionamento das Atividades Económicas	MADFDR-05-0121-FEDER-001675	Aumento da competitividade da empresa através do apoio dos sobrecustos	4	4	300	203	502 895 632	Aparthoteluamar - Hotelaria, Lda.	64.307	9.646	6.752	0
Despesas de Funcionamento das Atividades Económicas	MADFDR-05-0121-FEDER-001676	Aumento da competitividade da empresa através do apoio dos sobrecustos	4	4	300	203	501 434 453	Bitranlis - Agentes Transitários, Lda.	22.795	3.419	2.394	0
Despesas de Funcionamento das Atividades Económicas	MADFDR-05-0121-FEDER-001677	Aumento da competitividade da empresa através do apoio dos sobrecustos	4	4	300	203	511 022 760	Bitrans - Agência Transitários (Madeira), Lda.	386.359	57.954	40.568	0
Despesas de Funcionamento das Atividades Económicas	MADFDR-05-0121-FEDER-001678	Aumento da competitividade da empresa através do apoio dos sobrecustos	4	4	300	203	511 051 522	Opertrans - Equipamentos e Transportes, Lda	314.800	47.220	33.054	0
Despesas de Funcionamento das Atividades Económicas	MADFDR-05-0121-FEDER-001679	Aumento da competitividade da empresa através do apoio dos sobrecustos	4	4	300	203	511 224 850	Opertrans Logística	47.787	7.168	5.018	0
Despesas de Funcionamento das Atividades Económicas	MADFDR-05-0121-FEDER-001680	Aumento da competitividade da empresa através do apoio dos sobrecustos	4	4	300	203	511 080 042	Hotel Praia Dourada	16.204	2.431	1.701	0
Despesas de Funcionamento das Atividades Económicas	MADFDR-05-0121-FEDER-001681	Aumento da competitividade da empresa através do apoio dos sobrecustos	4	4	300	203	511 224 826	Opertrans - Transportes de Contentores, Lda.	166.733	25.010	17.507	0
Despesas de Funcionamento das Atividades Económicas	MADFDR-05-0121-FEDER-001682	Aumento da competitividade da empresa através do apoio dos sobrecustos	4	4	300	203	511 073 755	Betamar Torre Praia - Investimentos Turísticos, Lda.	665.908	99.886	69.920	0
Despesas de Funcionamento das Atividades Económicas	MADFDR-05-0121-FEDER-001683	Aumento da competitividade da empresa através do apoio dos sobrecustos	4	4	300	205	186 819 862	Bernardo Miguel Mendes Freitas	53.477	8.022	5.615	0
Despesas de Funcionamento das Atividades Económicas	MADFDR-05-0121-FEDER-001684	Aumento da competitividade da empresa através do apoio dos sobrecustos	4	4	300	205	511 232 004	Araújo Store - Comércio de Artesanato Regional e Têxteis, Lda.	76.119	11.418	7.992	0
Despesas de Funcionamento das Atividades Económicas	MADFDR-05-0121-FEDER-001685	Aumento da competitividade da empresa através do apoio dos sobrecustos	4	4	300	205	511 227 434	Qualissist - Consultoria e Formação em Qualidade, Lda.	17.315	2.209	1.546	0
Despesas de Funcionamento das Atividades Económicas	MADFDR-05-0121-FEDER-001686	Aumento da competitividade da empresa através do apoio dos sobrecustos	4	4	300	205	511 122 837	Normifisco - Gabinete Técnico de Contabilidade e Fiscalidade, Lda	123.863	17.484	12.239	0
Despesas de Funcionamento das Atividades Económicas	MADFDR-05-0121-FEDER-001687	Aumento da competitividade da empresa através do apoio dos sobrecustos	4	4	300	205	511 146 078	Madpoint - Rent a Car, S.A.	31.180	4.677	3.274	0
Despesas de Funcionamento das Atividades Económicas	MADFDR-05-0121-FEDER-001688	Aumento da competitividade da empresa através do apoio dos sobrecustos	4	4	300	205	135 627 460	Jose Manuel de Abreu Gonçalves	47.969	7.195	5.037	0
Despesas de Funcionamento das Atividades Económicas	MADFDR-05-0121-FEDER-001689	Aumento da competitividade da empresa através do apoio dos sobrecustos	4	4	300	205	509 176 100	Fluxo de Luz, Lda.	148.474	22.271	15.590	0
Despesas de Funcionamento das Atividades Económicas	MADFDR-05-0121-FEDER-001690	Aumento da competitividade da empresa através do apoio dos sobrecustos	4	4	300	205	511 191 502	Finiram-Consultoria Financeira e Investimentos, Lda	56.271	8.441	5.908	0
Despesas de Funcionamento das Atividades Económicas	MADFDR-05-0121-FEDER-001691	Aumento da competitividade da empresa através do apoio dos sobrecustos	4	4	300	204	511 014 252	ABC Papelaria	233.204	34.981	24.486	0
Despesas de Funcionamento das Atividades Económicas	MADFDR-05-0121-FEDER-001692	Aumento da competitividade da empresa através do apoio dos sobrecustos	4	4	300	203	511 262 647	Monte da Azenha Boutique de Pão e Pastelaria Lda	32.706	4.906	3.434	0

Programa Operacional de Valorização do Potencial Económico e Coesão Territorial da RAM

Designação do Eixo Prioritário	Candidatura / Operação					Identificação do Beneficiário			Montantes Aprovados			
	Código	Designação	Tipo	Estado	Localização (NUT II/NUT III)	Tipologia	NIF	Designação	Investimento/ Custo Total Elegível	Despesa Pública	Fundo Comunitário	Montante Fundo de tipologia FSE
	1	2	3	4	5	6	7	8	9	10	11	12
Despesas de Funcionamento das Atividades Económicas	MADFDR-05-0121-FEDER-001693	Aumento da competitividade da empresa através do apoio dos sobrecustos	4	4	300	204	511 005 423	Empresa de Automoveis do Caniço, Lda	372.027	55.804	27.902	0
Despesas de Funcionamento das Atividades Económicas	MADFDR-05-0121-FEDER-001694	Aumento da competitividade da empresa através do apoio dos sobrecustos	4	4	300	204	511 071 000	Freitas e Martins Lda.	207.820	31.173	21.821	0
Despesas de Funcionamento das Atividades Económicas	MADFDR-05-0121-FEDER-001695	Aumento da competitividade da empresa através do apoio dos sobrecustos	4	4	300	205	511 282 745	Legalfisco, Lda.	10.766	1.615	1.130	0
Despesas de Funcionamento das Atividades Económicas	MADFDR-05-0121-FEDER-001696	Aumento da competitividade da empresa através do apoio dos sobrecustos	4	4	300	205	511 234 740	Farmacia Monumental, Unipessoal Lda.	162.790	24.419	17.093	0
Despesas de Funcionamento das Atividades Económicas	MADFDR-05-0121-FEDER-001697	Aumento da competitividade da empresa através do apoio dos sobrecustos	4	4	300	203	511 190 743	Snack-Bar Vila Formosa, Lda.	52.627	7.894	5.526	0
Despesas de Funcionamento das Atividades Económicas	MADFDR-05-0121-FEDER-001698	Aumento da competitividade da empresa através do apoio dos sobrecustos	4	4	300	205	511 130 821	RS - Rui Santos Climatização, Lda.	110.802	16.620	8.310	0
Despesas de Funcionamento das Atividades Económicas	MADFDR-05-0121-FEDER-001699	Aumento da competitividade da empresa através do apoio dos sobrecustos	4	4	300	204	511 135 858	Insularpharma - Madeira, Lda.	177.319	26.598	18.619	0
Despesas de Funcionamento das Atividades Económicas	MADFDR-05-0121-FEDER-001700	Aumento da competitividade da empresa através do apoio dos sobrecustos	4	4	300	203	511 283 806	Socicorreia - Engenharia Lda	1.315.123	100.000	50.000	0
Despesas de Funcionamento das Atividades Económicas	MADFDR-05-0121-FEDER-001701	Aumento da competitividade da empresa através do apoio dos sobrecustos	4	4	300	205	511 230 168	Loja do Chá - M & P Santos, Lda	78.452	11.768	5.884	0
Despesas de Funcionamento das Atividades Económicas	MADFDR-05-0121-FEDER-001702	Aumento da competitividade da empresa através do apoio dos sobrecustos	4	4	300	204	511 041 721	Manuel Martins Vieira & Filhos, Lda	90.646	13.597	9.518	0
Despesas de Funcionamento das Atividades Económicas	MADFDR-05-0121-FEDER-001704	Aumento da competitividade da empresa através do apoio dos sobrecustos	4	4	300	205	511 064 403	Sargo & Gomes Construções Lda	26.036	3.905	1.953	0
Despesas de Funcionamento das Atividades Económicas	MADFDR-05-0121-FEDER-001705	Aumento da competitividade da empresa através do apoio dos sobrecustos	4	4	300	204	511 008 287	Gonçalves & Orlando, Lda	218.171	32.726	16.363	0
Despesas de Funcionamento das Atividades Económicas	MADFDR-05-0121-FEDER-001706	Aumento da competitividade da empresa através do apoio dos sobrecustos	4	4	300	204	511 231 555	Bravalline - Transportes de Mercadorias Lda.	442.428	66.364	33.182	0
Despesas de Funcionamento das Atividades Económicas	MADFDR-05-0121-FEDER-001707	Aumento da competitividade da empresa através do apoio dos sobrecustos	4	4	300	204	511 014 864	Vasconcelos & Abreu, Lda	474.253	71.138	49.797	0
Despesas de Funcionamento das Atividades Económicas	MADFDR-05-0121-FEDER-001708	Aumento da competitividade da empresa através do apoio dos sobrecustos	4	4	300	205	511 209 517	Merceano Juvenal Rodrigues Pereira - Sociedade Unipessoal, Lda.	66.891	10.034	7.024	0
Despesas de Funcionamento das Atividades Económicas	MADFDR-05-0121-FEDER-001709	Aumento da competitividade da empresa através do apoio dos sobrecustos	4	4	300	205	511 209 363	Jean Carlos Rodrigues Macedo, Lda.	50.993	7.649	5.354	0
Despesas de Funcionamento das Atividades Económicas	MADFDR-05-0121-FEDER-001710	Aumento da competitividade da empresa através do apoio dos sobrecustos	4	4	300	203	511 004 214	Madeira Impex Electro Mecânica, Lda.	1.108.261	100.000	50.000	0
Despesas de Funcionamento das Atividades Económicas	MADFDR-05-0121-FEDER-001711	Aumento da competitividade da empresa através do apoio dos sobrecustos	4	4	300	204	511 046 383	Atelier Melim Estudos e Projectos Arquitectura Lda	175.115	2.793	1.396	0
Despesas de Funcionamento das Atividades Económicas	MADFDR-05-0121-FEDER-001712	Aumento da competitividade da empresa através do apoio dos sobrecustos	4	4	300	205	511 206 810	OUA - Comércio de Produtos de Higiene, Unipessoal Lda.	64.912	9.737	6.816	0
Despesas de Funcionamento das Atividades Económicas	MADFDR-05-0121-FEDER-001713	Aumento da competitividade da empresa através do apoio dos sobrecustos	4	4	300	205	511 132 883	Melim Quatro Estudos e Empreendimentos Imobiliários Lda	55.455	8.318	5.823	0

Programa Operacional de Valorização do Potencial Económico e Coesão Territorial da RAM

Designação do Eixo Prioritário	Candidatura / Operação					Identificação do Beneficiário			Montantes Aprovados			
	Código	Designação	Tipo	Estado	Localização (NUT II/NUT III)	Tipologia	NIF	Designação	Investimento/ Custo Total Elegível	Despesa Pública	Fundo Comunitário	Montante Fundo de tipologia FSE
	1	2	3	4	5	6	7	8	9	10	11	12
Despesas de Funcionamento das Atividades Económicas	MADFDR-05-0121-FEDER-001714	Aumento da competitividade da empresa através do apoio dos sobrecustos	4	4	300	204	511 131 860	Ginomel Gestão Imobiliária Lda	152.499	22.875	16.012	0
Despesas de Funcionamento das Atividades Económicas	MADFDR-05-0121-FEDER-001716	Aumento da competitividade da empresa através do apoio dos sobrecustos	4	4	300	204	511 004 028	Manuel da Silva Peixoto & CA., Lda.	408.822	61.323	42.926	0
Despesas de Funcionamento das Atividades Económicas	MADFDR-05-0121-FEDER-001717	Aumento da competitividade da empresa através do apoio dos sobrecustos	4	4	300	204	511 187 629	Predial Medi Sociedade de Mediação Imobiliária, Lda.	18.865	2.830	1.981	0
Despesas de Funcionamento das Atividades Económicas	MADFDR-05-0121-FEDER-001718	Aumento da competitividade da empresa através do apoio dos sobrecustos	4	4	300	204	511 239 769	Farmácia do Chafariz - Sociedade Unipessoal Lda.	352.413	52.862	26.431	0
Despesas de Funcionamento das Atividades Económicas	MADFDR-05-0121-FEDER-001719	Aumento da competitividade da empresa através do apoio dos sobrecustos	4	4	300	204	511 161 883	RAGA HOTEL, S.A	915.546	100.000	70.000	0
Despesas de Funcionamento das Atividades Económicas	MADFDR-05-0121-FEDER-001720	Aumento da competitividade da empresa através do apoio dos sobrecustos	4	4	300	204	511 035 853	Mateus & Nunes, Lda.	209.104	31.366	21.956	0
Despesas de Funcionamento das Atividades Económicas	MADFDR-05-0121-FEDER-001721	Aumento da competitividade da empresa através do apoio dos sobrecustos	4	4	300	204	511 031 114	CICA Exploração Cafeteria Pastelaria e Bar, Lda	449.472	67.421	47.195	0
Despesas de Funcionamento das Atividades Económicas	MADFDR-05-0121-FEDER-001722	Aumento da competitividade da empresa através do apoio dos sobrecustos	4	4	300	204	511 031 769	Padaria Fátima, Lda	164.054	24.608	17.226	0
Despesas de Funcionamento das Atividades Económicas	MADFDR-05-0121-FEDER-001723	Aumento da competitividade da empresa através do apoio dos sobrecustos	4	4	300	205	511 175 604	Foto Canhas, Lda.	69.959	10.494	7.346	0
Despesas de Funcionamento das Atividades Económicas	MADFDR-05-0121-FEDER-001724	Aumento da competitividade da empresa através do apoio dos sobrecustos	4	4	300	205	509 295 339	Carta na Manga, Unipessoal Lda.	11.059	1.659	1.161	0
Despesas de Funcionamento das Atividades Económicas	MADFDR-05-0121-FEDER-001725	Aumento da competitividade da empresa através do apoio dos sobrecustos	4	4	300	204	511 023 901	Sopronto - Comércio de Produtos Alimentares, Lda.	158.928	23.839	16.687	0
Despesas de Funcionamento das Atividades Económicas	MADFDR-05-0121-FEDER-001726	Aumento da competitividade da empresa através do apoio dos sobrecustos	4	4	300	205	511 033 885	Infor-Ram Sistemas de Gestão Informatizada, Lda.	115.869	17.380	12.166	0
Despesas de Funcionamento das Atividades Económicas	MADFDR-05-0121-FEDER-001727	Aumento da competitividade da empresa através do apoio dos sobrecustos	4	4	300	204	511 172 893	Manuel Firmino Basilio Santos Lda	275.670	41.351	20.675	0
Despesas de Funcionamento das Atividades Económicas	MADFDR-05-0121-FEDER-001728	Aumento da competitividade da empresa através do apoio dos sobrecustos	4	4	300	203	511 036 388	Sociedade Turística Palheiro Golfe, S.A.	579.339	86.901	60.831	0
Despesas de Funcionamento das Atividades Económicas	MADFDR-05-0121-FEDER-001729	Aumento da competitividade da empresa através do apoio dos sobrecustos	4	4	300	204	511 142 226	PADARIA DO CALHAU LDA	134.223	20.134	14.093	0
Despesas de Funcionamento das Atividades Económicas	MADFDR-05-0121-FEDER-001730	Aumento da competitividade da empresa através do apoio dos sobrecustos	4	4	300	205	511 061 668	Alves & Alves, Lda.	87.431	13.115	9.180	0
Despesas de Funcionamento das Atividades Económicas	MADFDR-05-0121-FEDER-001731	Aumento da competitividade da empresa através do apoio dos sobrecustos	4	4	300	205	511 255 055	FP2 - Farmácia da Ponta do Pargo Unipessoal Lda.	49.658	7.449	5.214	0
Despesas de Funcionamento das Atividades Económicas	MADFDR-05-0121-FEDER-001732	Aumento da competitividade da empresa através do apoio dos sobrecustos	4	4	300	204	511 101 201	Mata & Vasconcelos, Lda.	202.870	30.431	21.301	0
Despesas de Funcionamento das Atividades Económicas	MADFDR-05-0121-FEDER-001734	Aumento da competitividade da empresa através do apoio dos sobrecustos	4	4	300	204	511 256 396	Espaçopharm, Lda.	548.378	82.257	57.580	0
Despesas de Funcionamento das Atividades Económicas	MADFDR-05-0121-FEDER-001735	Aumento da competitividade da empresa através do apoio dos sobrecustos	4	4	300	205	511 244 835	Farmácia Santo Amaro, Unipessoal Lda.	75.900	11.385	5.693	0

Programa Operacional de Valorização do Potencial Económico e Coesão Territorial da RAM

Designação do Eixo Prioritário	Candidatura / Operação					Identificação do Beneficiário			Montantes Aprovados			
	Código	Designação	Tipo	Estado	Localização (NUT II/NUT III)	Tipologia	NIF	Designação	Investimento/ Custo Total Elegível	Despesa Pública	Fundo Comunitário	Montante Fundo de tipologia FSE
	1	2	3	4	5	6	7	8	9	10	11	12
Despesas de Funcionamento das Atividades Económicas	MADFDR-05-0121-FEDER-001736	Aumento da competitividade da empresa através do apoio dos sobrecustos	4	4	300	204	511 004 478	Panmol- Panificadora , Lda.	454.755	60.743	42.520	0
Despesas de Funcionamento das Atividades Económicas	MADFDR-05-0121-FEDER-001737	Aumento da competitividade da empresa através do apoio dos sobrecustos	4	4	300	205	508 947 790	Simetrifloor, Lda.	139.894	20.984	14.689	0
Despesas de Funcionamento das Atividades Económicas	MADFDR-05-0121-FEDER-001738	Aumento da competitividade da empresa através do apoio dos sobrecustos	4	4	300	203	511 000 456	William, Hinton & Sons, Lda.	114.431	17.165	12.015	0
Despesas de Funcionamento das Atividades Económicas	MADFDR-05-0121-FEDER-001739	Aumento da competitividade da empresa através do apoio dos sobrecustos	4	4	300	204	511 272 073	N.G.C. Técnica, Lda.	269.632	40.445	20.222	0
Despesas de Funcionamento das Atividades Económicas	MADFDR-05-0121-FEDER-001740	Aumento da competitividade da empresa através do apoio dos sobrecustos	4	4	300	204	511 235 860	JHSV - Administração de condomínios, Sociedade Unipessoal, Lda	123.953	18.593	13.015	0
Despesas de Funcionamento das Atividades Económicas	MADFDR-05-0121-FEDER-001741	Aumento da competitividade da empresa através do apoio dos sobrecustos	4	4	300	204	511 276 524	Sectima Farma, Lda.	403.835	60.575	42.403	0
Despesas de Funcionamento das Atividades Económicas	MADFDR-05-0121-FEDER-001742	Aumento da competitividade da empresa através do apoio dos sobrecustos	4	4	300	204	511 048 572	Jardins do Infante - Hotelaria e similares, Lda	121.596	18.239	9.120	0
Despesas de Funcionamento das Atividades Económicas	MADFDR-05-0121-FEDER-001743	Aumento da competitividade da empresa através do apoio dos sobrecustos	4	4	300	205	511 273 495	Rota dos Cetáceos Lda	123.325	18.499	12.949	0
Despesas de Funcionamento das Atividades Económicas	MADFDR-05-0121-FEDER-001745	Aumento da competitividade da empresa através do apoio dos sobrecustos	4	4	300	205	511 277 520	Martins & Figueira, Lda.	66.038	9.906	4.953	0
Despesas de Funcionamento das Atividades Económicas	MADFDR-05-0121-FEDER-001746	Aumento da competitividade da empresa através do apoio dos sobrecustos	4	4	300	204	511 224 680	Padaria e Pastelaria Jardim de Gaula, Lda.	56.771	8.516	4.258	0
Despesas de Funcionamento das Atividades Económicas	MADFDR-05-0121-FEDER-001747	Aumento da competitividade da empresa através do apoio dos sobrecustos	4	4	300	203	511 013 094	Agência de Viagens e Turismo Intertours, Lda	618.269	92.740	64.918	0
Despesas de Funcionamento das Atividades Económicas	MADFDR-05-0121-FEDER-001748	Aumento da competitividade da empresa através do apoio dos sobrecustos	4	4	300	205	511 272 146	Ilhasol - Comercio e Serviços de Equipamentos Solares, Lda.	60.788	9.118	4.559	0
Despesas de Funcionamento das Atividades Económicas	MADFDR-05-0121-FEDER-001749	Aumento da competitividade da empresa através do apoio dos sobrecustos	4	4	300	205	511 063 385	JAEV - Iluminações, unipessoal, Lda	12.601	1.890	945	0
Despesas de Funcionamento das Atividades Económicas	MADFDR-05-0121-FEDER-001750	Aumento da competitividade da empresa através do apoio dos sobrecustos	4	4	300	204	511 002 840	H.M.Borges, Sucrs, Lda	216.878	32.532	22.772	0
Despesas de Funcionamento das Atividades Económicas	MADFDR-05-0121-FEDER-001751	Aumento da competitividade da empresa através do apoio dos sobrecustos	4	4	300	204	511 035 160	Dima - Distribuição Madeira, Lda.	267.476	40.121	28.085	0
Despesas de Funcionamento das Atividades Económicas	MADFDR-05-0121-FEDER-001752	Aumento da competitividade da empresa através do apoio dos sobrecustos	4	4	300	205	511 280 459	Maria Francelina C. Neves - Com. Prod. Farmaceuticos, Unip, Lda.	83.924	12.589	6.294	0
Despesas de Funcionamento das Atividades Económicas	MADFDR-05-0121-FEDER-001753	Aumento da competitividade da empresa através do apoio dos sobrecustos	4	4	300	205	508 287 340	Práticos Sabores, Lda	153.447	23.017	16.112	0
Despesas de Funcionamento das Atividades Económicas	MADFDR-05-0121-FEDER-001754	Aumento da competitividade da empresa através do apoio dos sobrecustos	4	4	300	204	511 066 112	Nunes & Vieira, Lda.	65.001	9.750	6.825	0
Despesas de Funcionamento das Atividades Económicas	MADFDR-05-0121-FEDER-001755	Aumento da competitividade da empresa através do apoio dos sobrecustos	4	4	300	205	511 126 751	Nautisantos Actividades Desportivas Lda	180.378	27.057	18.940	0
Despesas de Funcionamento das Atividades Económicas	MADFDR-05-0121-FEDER-001756	Aumento da competitividade da empresa através do apoio dos sobrecustos	4	4	300	205	511 237 944	S.H.R.M. - Serviços de hotelaria e restauração, Lda	109.532	16.430	8.215	0

Programa Operacional de Valorização do Potencial Económico e Coesão Territorial da RAM

Designação do Eixo Prioritário	Candidatura / Operação					Identificação do Beneficiário			Montantes Aprovados			
	Código	Designação	Tipo	Estado	Localização (NUT II/NUT III)	Tipologia	NIF	Designação	Investimento/ Custo Total Elegível	Despesa Pública	Fundo Comunitário	Montante Fundo de tipologia FSE
	1	2	3	4	5	6	7	8	9	10	11	12
Despesas de Funcionamento das Atividades Económicas	MADFDR-05-0121-FEDER-001757	Aumento da competitividade da empresa através do apoio dos sobrecustos	4	4	300	204	511 265 778	Pitão & Nóbrega - Restauração e Animação, Lda	164.721	24.708	12.354	0
Despesas de Funcionamento das Atividades Económicas	MADFDR-05-0121-FEDER-001758	Aumento da competitividade da empresa através do apoio dos sobrecustos	4	4	300	205	511 006 829	DUPLIPELAGO - Sociedade de Equipamentos Comerciais e Industriais, Lda.	164.050	24.608	17.225	0
Despesas de Funcionamento das Atividades Económicas	MADFDR-05-0121-FEDER-001759	Aumento da competitividade da empresa através do apoio dos sobrecustos	4	4	300	203	511 105 835	Madeira Rent, Lda	776.197	87.097	43.548	0
Despesas de Funcionamento das Atividades Económicas	MADFDR-05-0121-FEDER-001760	Aumento da competitividade da empresa através do apoio dos sobrecustos	4	4	300	204	511 006 012	Unipanca - Panificadora do Caniço, S.A.	302.058	45.309	31.716	0
Despesas de Funcionamento das Atividades Económicas	MADFDR-05-0121-FEDER-001761	Aumento da competitividade da empresa através do apoio dos sobrecustos	4	4	300	205	511 260 733	SHRSC - Sociedade hotelaria e restauração Santa Cruz, Lda	33.242	4.986	2.493	0
Despesas de Funcionamento das Atividades Económicas	MADFDR-05-0121-FEDER-001763	Aumento da competitividade da empresa através do apoio dos sobrecustos	4	4	300	205	511 278 691	Antúrio - Móveis, Decorações e Cortinados, Lda.	85.767	12.865	9.006	0
Despesas de Funcionamento das Atividades Económicas	MADFDR-05-0121-FEDER-001764	Aumento da competitividade da empresa através do apoio dos sobrecustos	4	4	300	204	511 254 725	Gest Líder II - Contabilidade, Informática e Gestão, Lda	76.478	11.472	8.030	0
Despesas de Funcionamento das Atividades Económicas	MADFDR-05-0121-FEDER-001765	Aumento da competitividade da empresa através do apoio dos sobrecustos	4	4	300	203	502 821 361	Porto Santo Geste, Hotelaria, Lda	347.186	39.074	27.352	0
Despesas de Funcionamento das Atividades Económicas	MADFDR-05-0121-FEDER-001766	Aumento da competitividade da empresa através do apoio dos sobrecustos	4	4	300	203	511 279 396	Greensafe - Higiene, Segurança e Saúde no Trabalho, Lda	37.647	5.647	3.953	0
Despesas de Funcionamento das Atividades Económicas	MADFDR-05-0121-FEDER-001767	Aumento da competitividade da empresa através do apoio dos sobrecustos	4	4	300	205	511 279 833	Ana Paula Severim Martins - Sociedade Farmaceutica Unipessoal, Lda	118.375	17.756	12.429	0
Despesas de Funcionamento das Atividades Económicas	MADFDR-05-0121-FEDER-001768	Aumento da competitividade da empresa através do apoio dos sobrecustos	4	4	300	204	511 043 260	Soft Líder - Contabilidade, Informática e Gestão, Lda	68.834	9.433	6.603	0
Despesas de Funcionamento das Atividades Económicas	MADFDR-05-0121-FEDER-001769	Aumento da competitividade da empresa através do apoio dos sobrecustos	4	4	300	205	511 254 334	Gest Líder - Papelaria e Decoração, Lda	15.401	2.310	1.617	0
Despesas de Funcionamento das Atividades Económicas	MADFDR-05-0121-FEDER-001770	Aumento da competitividade da empresa através do apoio dos sobrecustos	4	4	300	205	511 041 055	Gestifisco - Contabilidade e Informática, Lda	158.298	23.745	16.621	0
Despesas de Funcionamento das Atividades Económicas	MADFDR-05-0121-FEDER-001771	Aumento da competitividade da empresa através do apoio dos sobrecustos	4	4	300	203	511 073 712	Sociedade Turística Palheiro Ferreiro,S.A.	847.931	100.000	70.000	0
Despesas de Funcionamento das Atividades Económicas	MADFDR-05-0121-FEDER-001772	Aumento da competitividade da empresa através do apoio dos sobrecustos	4	4	300	205	511 134 967	MARTINS & GONÇALVES, LDA.	71.720	10.758	7.531	0
Despesas de Funcionamento das Atividades Económicas	MADFDR-05-0121-FEDER-001773	Aumento da competitividade da empresa através do apoio dos sobrecustos	4	4	300	205	511 187 122	Vigofaria - Serviço e Material Escolar, Unipessoal Lda.	22.334	3.350	1.675	0
Despesas de Funcionamento das Atividades Económicas	MADFDR-05-0121-FEDER-001774	Aumento da competitividade da empresa através do apoio dos sobrecustos	4	4	300	203	511 010 516	Florida - Construções Imobiliárias da Madeira, S.A	953.666	100.000	70.000	0
Despesas de Funcionamento das Atividades Económicas	MADFDR-05-0121-FEDER-001775	Aumento da competitividade da empresa através do apoio dos sobrecustos	4	4	300	203	511 264 305	Quatrovistas, S.A.	1.253.098	100.000	70.000	0
Despesas de Funcionamento das Atividades Económicas	MADFDR-05-0121-FEDER-001776	Aumento da competitividade da empresa através do apoio dos sobrecustos	4	4	300	203	511 030 711	Hipólito Franco & António Nóbrega, S.A.	1.526.351	100.000	70.000	0
Despesas de Funcionamento das Atividades Económicas	MADFDR-05-0121-FEDER-001777	Aumento da competitividade da empresa através do apoio dos sobrecustos	4	4	300	203	511 033 575	Nóbrega & Hipólito, SA	1.371.262	100.000	70.000	0

Programa Operacional de Valorização do Potencial Económico e Coesão Territorial da RAM

Designação do Eixo Prioritário	Candidatura / Operação					Identificação do Beneficiário			Montantes Aprovados			
	Código	Designação	Tipo	Estado	Localização (NUT II/NUT III)	Tipologia	NIF	Designação	Investimento/ Custo Total Elegível	Despesa Pública	Fundo Comunitário	Montante Fundo de tipologia FSE
	1	2	3	4	5	6	7	8	9	10	11	12
Despesas de Funcionamento das Atividades Económicas	MADFDR-05-0121-FEDER-001778	Aumento da competitividade da empresa através do apoio dos sobrecustos	4	4	300	204	511 165 900	Canha e Pereira	247.429	37.114	18.557	0
Despesas de Funcionamento das Atividades Económicas	MADFDR-05-0121-FEDER-001779	Aumento da competitividade da empresa através do apoio dos sobrecustos	4	4	300	203	511 032 579	Sicaprep, (Madeira), Lda.	1.202.119	100.000	50.000	0
Despesas de Funcionamento das Atividades Económicas	MADFDR-05-0121-FEDER-001780	Aumento da competitividade da empresa através do apoio dos sobrecustos	4	4	300	201	511 134 681	CMJP - Auditoria e Consultoria, Lda.	120.792	18.119	12.683	0
Despesas de Funcionamento das Atividades Económicas	MADFDR-05-0121-FEDER-001781	Aumento da competitividade da empresa através do apoio dos sobrecustos	4	4	300	203	511 014 465	António Pereira e Filhos	92.147	13.822	9.675	0
Despesas de Funcionamento das Atividades Económicas	MADFDR-05-0121-FEDER-001782	Aumento da competitividade da empresa através do apoio dos sobrecustos	4	4	300	203	511 054 548	Carvalho & Pereira, S.A.	155.090	16.893	11.825	0
Despesas de Funcionamento das Atividades Económicas	MADFDR-05-0121-FEDER-001783	Aumento da competitividade da empresa através do apoio dos sobrecustos	4	4	300	204	511 036 051	José Carlos Rodrigues Pereira, S.A.	167.381	25.107	17.575	0
Despesas de Funcionamento das Atividades Económicas	MADFDR-05-0121-FEDER-001784	Aumento da competitividade da empresa através do apoio dos sobrecustos	4	4	300	205	103 998 330	Luis António Martins Costa	156.012	23.402	16.381	0
Despesas de Funcionamento das Atividades Económicas	MADFDR-05-0121-FEDER-001785	Aumento da competitividade da empresa através do apoio dos sobrecustos	4	4	300	204	512 052 107	Nowhere Else - Turismo Rural, Lda.	139.902	20.985	14.690	0
Despesas de Funcionamento das Atividades Económicas	MADFDR-05-0121-FEDER-001788	Aumento da competitividade da empresa através do apoio dos sobrecustos	4	4	300	204	511 219 890	Euronetworks Soluções de Informática Globais e Personalizadas, Lda	104.027	15.604	10.923	0
Despesas de Funcionamento das Atividades Económicas	MADFDR-05-0121-FEDER-001789	Aumento da competitividade da empresa através do apoio dos sobrecustos	4	4	300	203	511 099 410	Sociedade Imobiliária do Balancel	249.556	37.433	26.203	0
Despesas de Funcionamento das Atividades Económicas	MADFDR-05-0121-FEDER-001790	Aumento da competitividade da empresa através do apoio dos sobrecustos	4	4	300	205	511 165 560	Relojoaria Pita	90.128	13.519	6.760	0
Despesas de Funcionamento das Atividades Económicas	MADFDR-05-0121-FEDER-001791	Aumento da competitividade da empresa através do apoio dos sobrecustos	4	4	300	205	511 218 125	MIFETE PRESTAÇÃO DE SERVIÇOS DIVERSOS NA AREA DA CONSTRUÇÃO CIVIL LDA	61.621	9.243	4.622	0
Despesas de Funcionamento das Atividades Económicas	MADFDR-05-0121-FEDER-001792	Aumento da competitividade da empresa através do apoio dos sobrecustos	4	4	300	204	511 215 738	Servisib - Serviços, Gestão e Projectos Imobiliários, Lda	164.016	24.602	17.222	0
Despesas de Funcionamento das Atividades Económicas	MADFDR-05-0121-FEDER-001793	Aumento da competitividade da empresa através do apoio dos sobrecustos	4	4	300	204	511 104 642	RIM - Construções Madeirenses, Lda.	506.317	75.948	53.163	0
Despesas de Funcionamento das Atividades Económicas	MADFDR-05-0121-FEDER-001794	Aumento da competitividade da empresa através do apoio dos sobrecustos	4	4	300	205	511 167 229	Alvaro & Fernanda, Lda	29.060	4.359	3.051	0
Despesas de Funcionamento das Atividades Económicas	MADFDR-05-0121-FEDER-001795	Aumento da competitividade da empresa através do apoio dos sobrecustos	4	4	300	204	511 145 691	Seta Verde Higiene, Lda	165.157	24.773	17.341	0
Despesas de Funcionamento das Atividades Económicas	MADFDR-05-0121-FEDER-001796	Aumento da competitividade da empresa através do apoio dos sobrecustos	4	4	300	204	511 252 153	Passivo Zero - Consultoria, Contabilidade e Assessoria Fiscal, Lda	99.005	14.851	10.396	0
Despesas de Funcionamento das Atividades Económicas	MADFDR-05-0121-FEDER-001797	Aumento da competitividade da empresa através do apoio dos sobrecustos	4	4	300	204	511 057 687	Panoeste Panificadora Oeste, Lda	109.788	16.468	8.234	0
Despesas de Funcionamento das Atividades Económicas	MADFDR-05-0121-FEDER-001798	Aumento da competitividade da empresa através do apoio dos sobrecustos	4	4	300	205	511 144 105	João Paulo & Santos, Lda	44.842	6.726	4.708	0
Despesas de Funcionamento das Atividades Económicas	MADFDR-05-0121-FEDER-001799	Aumento da competitividade da empresa através do apoio dos sobrecustos	4	4	300	204	125 074 867	João Gomes	197.076	29.561	20.693	0

Programa Operacional de Valorização do Potencial Económico e Coesão Territorial da RAM

Designação do Eixo Prioritário	Candidatura / Operação					Identificação do Beneficiário			Montantes Aprovados			
	Código	Designação	Tipo	Estado	Localização (NUT II/NUT III)	Tipologia	NIF	Designação	Investimento/ Custo Total Elegível	Despesa Pública	Fundo Comunitário	Montante Fundo de tipologia FSE
	1	2	3	4	5	6	7	8	9	10	11	12
Despesas de Funcionamento das Atividades Económicas	MADFDR-05-0121-FEDER-001800	Aumento da competitividade da empresa através do apoio dos sobrecustos	4	4	300	205	511 024 347	Tecnifisco Contabilidade e Processamento de Dados, Lda	79.834	11.975	8.383	0
Despesas de Funcionamento das Atividades Económicas	MADFDR-05-0121-FEDER-001801	Aumento da competitividade da empresa através do apoio dos sobrecustos	4	4	300	204	511 095 511	JH - Materiais de Construção e Decoração, Lda	279.634	41.945	20.973	0
Despesas de Funcionamento das Atividades Económicas	MADFDR-05-0121-FEDER-001802	Aumento da competitividade da empresa através do apoio dos sobrecustos	4	4	300	204	511 218 192	Paulo Berenguer - Unipessoal, Lda.	161.718	24.258	16.980	0
Despesas de Funcionamento das Atividades Económicas	MADFDR-05-0121-FEDER-001804	Aumento da competitividade da empresa através do apoio dos sobrecustos	4	4	300	204	511 225 636	Manuel Honório Ferreira de Sousa & Filhos - Inv. E Expl. Turísticas, Lda	427.714	64.157	44.910	0
Despesas de Funcionamento das Atividades Económicas	MADFDR-05-0121-FEDER-001805	Aumento da competitividade da empresa através do apoio dos sobrecustos	4	4	300	204	511 032 978	Vila Ventura - Atividades Turísticas, SA	94.309	14.146	9.902	0
Despesas de Funcionamento das Atividades Económicas	MADFDR-05-0121-FEDER-001806	Aumento da competitividade da empresa através do apoio dos sobrecustos	4	4	300	205	511 046 570	Madagro - Técnicas Agrícolas e serviços, Unipessoal Lda	198.149	29.722	20.806	0
Despesas de Funcionamento das Atividades Económicas	MADFDR-05-0121-FEDER-001807	Aumento da competitividade da empresa através do apoio dos sobrecustos	4	4	300	205	511 071 310	Bazar Popular - Comércio por grosso e a retalho, Lda	24.312	3.647	1.823	0
Despesas de Funcionamento das Atividades Económicas	MADFDR-05-0121-FEDER-001808	Aumento da competitividade da empresa através do apoio dos sobrecustos	4	4	300	204	511 060 971	SÓ USA - Técnica de Limpeza e Desinfecção, SA	450.517	67.578	47.304	0
Despesas de Funcionamento das Atividades Económicas	MADFDR-05-0121-FEDER-001809	Aumento da competitividade da empresa através do apoio dos sobrecustos	4	4	300	205	511 073 984	Contautónoma - Contabilidade e Estudos, Lda.	63.417	9.513	4.756	0
Despesas de Funcionamento das Atividades Económicas	MADFDR-05-0121-FEDER-001810	Aumento da competitividade da empresa através do apoio dos sobrecustos	4	4	300	205	511 227 019	PMR, Unipessoal, Lda.	101.694	15.254	7.627	0
Despesas de Funcionamento das Atividades Económicas	MADFDR-05-0121-FEDER-001811	Aumento da competitividade da empresa através do apoio dos sobrecustos	4	4	300	201	508 196 230	Real & Abstracto - Unipessoal, Lda.	52.038	7.806	3.903	0
Despesas de Funcionamento das Atividades Económicas	MADFDR-05-0121-FEDER-001812	Aumento da competitividade da empresa através do apoio dos sobrecustos	4	4	300	205	511 277 709	FactorEnergia - Tecnologias de Energia e Ambiente, Lda.	46.849	7.027	4.919	0
Despesas de Funcionamento das Atividades Económicas	MADFDR-05-0121-FEDER-001813	Aumento da competitividade da empresa através do apoio dos sobrecustos	4	4	300	204	511 043 996	Exterminio - Higiene Controle Lda	559.752	83.963	58.774	0
Despesas de Funcionamento das Atividades Económicas	MADFDR-05-0121-FEDER-001814	Aumento da competitividade da empresa através do apoio dos sobrecustos	4	4	300	205	511 255 390	Nata Dourada, Padaria e Pastelaria, Lda.	63.121	9.468	6.628	0
Despesas de Funcionamento das Atividades Económicas	MADFDR-05-0121-FEDER-001815	Aumento da competitividade da empresa através do apoio dos sobrecustos	4	4	300	205	511 109 245	Camacho & Nascimento Joalheiros, Lda	67.969	10.195	7.137	0
Despesas de Funcionamento das Atividades Económicas	MADFDR-05-0121-FEDER-001816	Aumento da competitividade da empresa através do apoio dos sobrecustos	4	4	300	205	128 784 547	Aquiles Oliveira dos Santos Machado	104.377	15.657	7.828	0
Despesas de Funcionamento das Atividades Económicas	MADFDR-05-0121-FEDER-001817	Aumento da competitividade da empresa através do apoio dos sobrecustos	4	4	300	204	511 083 700	Ferreira & Nobrega, Lda	94.864	14.230	9.961	0
Despesas de Funcionamento das Atividades Económicas	MADFDR-05-0121-FEDER-001818	Aumento da competitividade da empresa através do apoio dos sobrecustos	4	4	300	204	511 049 870	INSC - Informatica, Serviços e Consultadoria, Lda	303.638	45.546	22.773	0
Despesas de Funcionamento das Atividades Económicas	MADFDR-05-0121-FEDER-001820	Aumento da competitividade da empresa através do apoio dos sobrecustos	4	4	300	205	511 271 840	Ferreira & Sousa - Gestão de Condomínios, Lda	56.839	8.526	5.968	0
Despesas de Funcionamento das Atividades Económicas	MADFDR-05-0121-FEDER-001821	Aumento da competitividade da empresa através do apoio dos sobrecustos	4	4	300	201	511 101 465	Dupliconta	134.848	20.227	14.159	0

Programa Operacional de Valorização do Potencial Económico e Coesão Territorial da RAM

Designação do Eixo Prioritário	Candidatura / Operação					Identificação do Beneficiário			Montantes Aprovados			
	Código	Designação	Tipo	Estado	Localização (NUT II/NUT III)	Tipologia	NIF	Designação	Investimento/ Custo Total Elegível	Despesa Pública	Fundo Comunitário	Montante Fundo de tipologia FSE
	1	2	3	4	5	6	7	8	9	10	11	12
Despesas de Funcionamento das Atividades Económicas	MADFDR-05-0121-FEDER-001822	Aumento da competitividade da empresa através do apoio dos sobrecustos	4	4	300	204	511 270 062	N. Luís Pereira - Sociedade Unipessoal Lda	71.162	10.674	5.337	0
Despesas de Funcionamento das Atividades Económicas	MADFDR-05-0121-FEDER-001823	Aumento da competitividade da empresa através do apoio dos sobrecustos	4	4	300	204	511 076 126	Restaurante O Almirante, Lda	118.269	17.740	8.870	0
Despesas de Funcionamento das Atividades Económicas	MADFDR-05-0121-FEDER-001824	Aumento da competitividade da empresa através do apoio dos sobrecustos	4	4	300	205	511 211 562	UNILIFT - Manutenção e Aluguer de Máquinas, Unipessoal, Lda.	204.689	30.703	21.492	0
Despesas de Funcionamento das Atividades Económicas	MADFDR-05-0121-FEDER-001825	Aumento da competitividade da empresa através do apoio dos sobrecustos	4	4	300	204	511 023 715	Polícopia - Comércio de Equipamentos de Escritório, Lda.	173.724	26.059	18.241	0
Despesas de Funcionamento das Atividades Económicas	MADFDR-05-0121-FEDER-001826	Aumento da competitividade da empresa através do apoio dos sobrecustos	4	4	300	203	511 165 498	UNILATERAL - Comércio e Serviços de Tecnologia Electrónica, Lda.	289.731	43.460	30.422	0
Despesas de Funcionamento das Atividades Económicas	MADFDR-05-0121-FEDER-001827	Aumento da competitividade da empresa através do apoio dos sobrecustos	4	4	300	204	511 175 418	Autocrescente - Comércio de Automóveis, Lda.	125.350	18.803	13.162	0
Despesas de Funcionamento das Atividades Económicas	MADFDR-05-0121-FEDER-001828	Aumento da competitividade da empresa através do apoio dos sobrecustos	4	4	300	205	511 200 692	José & Paula Simões Lda	107.067	16.060	11.242	0
Despesas de Funcionamento das Atividades Económicas	MADFDR-05-0121-FEDER-001829	Aumento da competitividade da empresa através do apoio dos sobrecustos	4	4	300	204	511 048 882	Manuel Felisberto Encarnação Despachante Oficial Lda	472.519	70.878	49.614	0
Despesas de Funcionamento das Atividades Económicas	MADFDR-05-0121-FEDER-001830	Aumento da competitividade da empresa através do apoio dos sobrecustos	4	4	300	204	511 258 852	S. M. Comércio Artesanato e Restauração, Lda	106.412	15.962	11.173	0
Despesas de Funcionamento das Atividades Económicas	MADFDR-05-0121-FEDER-001831	Aumento da competitividade da empresa através do apoio dos sobrecustos	4	4	300	203	511 034 881	Unidades Turísticas, M.L.Araújo, SA	234.524	35.179	24.625	0
Despesas de Funcionamento das Atividades Económicas	MADFDR-05-0121-FEDER-001832	Aumento da competitividade da empresa através do apoio dos sobrecustos	4	4	300	203	511 151 110	António N. Nóbrega II - Indústria e Comércio Alimentar, S.A.	1.430.324	100.000	70.000	0
Despesas de Funcionamento das Atividades Económicas	MADFDR-05-0121-FEDER-001833	Aumento da competitividade da empresa através do apoio dos sobrecustos	4	4	300	205	174 831 498	Maria Fátima Gonçalves Pinto	32.910	4.289	3.002	0
Despesas de Funcionamento das Atividades Económicas	MADFDR-05-0121-FEDER-001834	Aumento da competitividade da empresa através do apoio dos sobrecustos	4	4	300	205	511 068 662	Alfa - Cabeleireiros, Lda.	33.975	5.096	3.567	0
Despesas de Funcionamento das Atividades Económicas	MADFDR-05-0121-FEDER-001835	Aumento da competitividade da empresa através do apoio dos sobrecustos	4	4	300	204	511 038 372	Onda Madeira - Comércio de Automóveis S.A.	192.649	28.897	20.228	0
Despesas de Funcionamento das Atividades Económicas	MADFDR-05-0121-FEDER-001836	Aumento da competitividade da empresa através do apoio dos sobrecustos	4	4	300	205	511 223 170	Cabeleireiro Paty, Lda.	40.853	6.128	3.064	0
Despesas de Funcionamento das Atividades Económicas	MADFDR-05-0121-FEDER-001837	A empresa teve o início de atividade em 2001, desenvolve a sua atividade no Funchal, têm por objeto social a exploração , conta com treze funcionários na sua	4	4	300	204	511 165 420	Pastelaria Ravioli, Lda.	131.819	19.773	9.886	0
Despesas de Funcionamento das Atividades Económicas	MADFDR-05-0121-FEDER-001838	Aumento da competitividade da empresa através do apoio dos sobrecustos	4	4	300	204	511 248 547	CARXOP - Barcelos & Florença, Lda.	122.077	18.312	9.156	0
Despesas de Funcionamento das Atividades Económicas	MADFDR-05-0121-FEDER-001839	Aumento da competitividade da empresa através do apoio dos sobrecustos	4	4	300	204	511 081 200	Papelaria Cartonada, Lda.	157.134	23.570	16.499	0
Despesas de Funcionamento das Atividades Económicas	MADFDR-05-0121-FEDER-001840	Aumento da competitividade da empresa através do apoio dos sobrecustos	4	4	300	203	504 862 740	Peoples Phone, Equipamentos de Telecomunicações S.A.	260.271	35.701	17.850	0
Despesas de Funcionamento das Atividades Económicas	MADFDR-05-0121-FEDER-001841	Aumento da competitividade da empresa através do apoio dos sobrecustos	4	4	300	204	505 606 399	Peoples Negócios - Serviços de Telecomunicações, Lda.	62.020	9.303	4.652	0

Programa Operacional de Valorização do Potencial Económico e Coesão Territorial da RAM

Designação do Eixo Prioritário	Candidatura / Operação					Identificação do Beneficiário			Montantes Aprovados			
	Código	Designação	Tipo	Estado	Localização (NUT II/NUT III)	Tipologia	NIF	Designação	Investimento/ Custo Total Elegível	Despesa Pública	Fundo Comunitário	Montante Fundo de tipologia FSE
	1	2	3	4	5	6	7	8	9	10	11	12
Despesas de Funcionamento das Atividades Económicas	MADFDR-05-0121-FEDER-001843	Aumento da competitividade da empresa através do apoio dos sobrecustos	4	4	300	203	511 012 004	Norvia Prima - Engenharia e Arquitectura, S.A.	581.535	87.230	61.061	0
Despesas de Funcionamento das Atividades Económicas	MADFDR-05-0121-FEDER-001844	Aumento da competitividade da empresa através do apoio dos sobrecustos	4	4	300	205	511 049 331	Decoarte Decorações e artesanato Lda	10.723	1.608	804	0
Despesas de Funcionamento das Atividades Económicas	MADFDR-05-0121-FEDER-001845	Aumento da competitividade da empresa através do apoio dos sobrecustos	4	4	300	204	511 063 598	Nascimento e Nascimento Lda	131.321	19.698	13.789	0
Despesas de Funcionamento das Atividades Económicas	MADFDR-05-0121-FEDER-001846	Aumento da competitividade da empresa através do apoio dos sobrecustos	4	4	300	204	507 914 759	Cantos & Fantasias Unipessoal Lda.	231.035	34.655	17.328	0
Despesas de Funcionamento das Atividades Económicas	MADFDR-05-0121-FEDER-001847	Aumento da competitividade da empresa através do apoio dos sobrecustos	4	4	300	204	511 226 586	Martinho Pinto Figueira - Unipessoal, Lda.	166.305	24.946	12.473	0
Despesas de Funcionamento das Atividades Económicas	MADFDR-05-0121-FEDER-001848	Aumento da competitividade da empresa através do apoio dos sobrecustos	4	4	300	205	511 110 081	Bravapecas - Com Peças e Acess p- Automóveis.	45.981	6.897	4.828	0
Despesas de Funcionamento das Atividades Económicas	MADFDR-05-0121-FEDER-001849	Aumento da competitividade da empresa através do apoio dos sobrecustos	4	4	300	205	511 279 353	Congraça Contabilidade, Lda	85.402	12.810	8.967	0
Despesas de Funcionamento das Atividades Económicas	MADFDR-05-0121-FEDER-001850	Aumento da competitividade da empresa através do apoio dos sobrecustos	4	4	300	205	511 270 119	Fundoacar - Aluguer, Comércio de Automóveis e Acessórios, Lda.	140.107	15.587	7.793	0
Despesas de Funcionamento das Atividades Económicas	MADFDR-05-0121-FEDER-001851	Aumento da competitividade da empresa através do apoio dos sobrecustos	4	4	300	205	511 109 083	Último Século - Confeções e Calçado Unipessoal Lda	27.300	4.095	2.048	0
Despesas de Funcionamento das Atividades Económicas	MADFDR-05-0121-FEDER-001852	Aumento da competitividade da empresa através do apoio dos sobrecustos	4	4	300	204	511 134 916	GEOCRETE-CONTR. QUAL GEOTECNIA E BETÕES,LDA.	61.805	9.271	4.635	0
Despesas de Funcionamento das Atividades Económicas	MADFDR-05-0121-FEDER-001853	Aumento da competitividade da empresa através do apoio dos sobrecustos	4	4	300	201	511 227 507	Jardim, Barbeito & Pinto, Lda	201.039	30.156	21.109	0
Despesas de Funcionamento das Atividades Económicas	MADFDR-05-0121-FEDER-001854	Aumento da competitividade da empresa através do apoio dos sobrecustos	4	4	300	204	511 233 906	Douradas dos Prazeres - Transformadora de Produtos Alimentares, Lda.	182.226	27.334	13.667	0
Despesas de Funcionamento das Atividades Económicas	MADFDR-05-0121-FEDER-001855	Aumento da competitividade da empresa através do apoio dos sobrecustos	4	4	300	204	511 182 392	Meia Serra Restauração, Lda.	53.813	8.072	4.036	0
Despesas de Funcionamento das Atividades Económicas	MADFDR-05-0121-FEDER-001857	Aumento da competitividade da empresa através do apoio dos sobrecustos	4	4	300	205	509 218 369	Spajr, Lda.	10.946	1.642	1.149	0
Despesas de Funcionamento das Atividades Económicas	MADFDR-05-0121-FEDER-001858	Aumento da competitividade da empresa através do apoio dos sobrecustos	4	4	300	204	511 057 130	Paula & Paulino, Lda.	196.659	29.499	14.749	0
Despesas de Funcionamento das Atividades Económicas	MADFDR-05-0121-FEDER-001859	Aumento da competitividade da empresa através do apoio dos sobrecustos	4	4	300	204	511 231 598	BCN Chalet, Lda	130.195	19.529	9.765	0
Despesas de Funcionamento das Atividades Económicas	MADFDR-05-0121-FEDER-001860	Aumento da competitividade da empresa através do apoio dos sobrecustos	4	4	300	205	511 194 935	Mário Aguiar - Unipessoal, Lda.	68.105	10.216	7.151	0
Despesas de Funcionamento das Atividades Económicas	MADFDR-05-0121-FEDER-001861	Aumento da competitividade da empresa através do apoio dos sobrecustos	4	4	300	204	511 002 440	J.S. Meneses, S.A.	643.677	96.552	48.276	0
Despesas de Funcionamento das Atividades Económicas	MADFDR-05-0121-FEDER-001862	Aumento da competitividade da empresa através do apoio dos sobrecustos	4	4	300	204	511 018 452	Daniel Freitas Alves e Filhos, Lda.	470.374	70.556	49.389	0
Despesas de Funcionamento das Atividades Económicas	MADFDR-05-0121-FEDER-001863	Aumento da competitividade da empresa através do apoio dos sobrecustos	4	4	300	204	511 129 742	Maturifuel - Exploração de Estações de Serviço Automóvel,Lda.	113.827	17.074	8.537	0

Programa Operacional de Valorização do Potencial Económico e Coesão Territorial da RAM

Designação do Eixo Prioritário	Candidatura / Operação					Identificação do Beneficiário			Montantes Aprovados			
	Código	Designação	Tipo	Estado	Localização (NUT II/NUT III)	Tipologia	NIF	Designação	Investimento/ Custo Total Elegível	Despesa Pública	Fundo Comunitário	Montante Fundo de tipologia FSE
	1	2	3	4	5	6	7	8	9	10	11	12
Despesas de Funcionamento das Atividades Económicas	MADFDR-05-0121-FEDER-001865	Aumento da competitividade da empresa através do apoio dos sobrecustos	4	4	300	205	507 908 597	Pormenor de Cor, Unipessoal, Lda.	50.582	7.587	3.794	0
Despesas de Funcionamento das Atividades Económicas	MADFDR-05-0121-FEDER-001866	Aumento da competitividade da empresa através do apoio dos sobrecustos	4	4	300	204	511 055 781	Sociedade Casa de Chá do Faial, Lda.	193.298	28.995	20.296	0
Despesas de Funcionamento das Atividades Económicas	MADFDR-05-0121-FEDER-001868	Aumento da competitividade da empresa através do apoio dos sobrecustos	4	4	300	204	511 040 474	M.M. - Madeira Motores, Lda	654.547	98.182	68.727	0
Despesas de Funcionamento das Atividades Económicas	MADFDR-05-0121-FEDER-001869	Aumento da competitividade da empresa através do apoio dos sobrecustos	4	4	300	205	511 113 749	Atlante, Lda	64.309	9.646	6.752	0
Despesas de Funcionamento das Atividades Económicas	MADFDR-05-0121-FEDER-001870	Aumento da competitividade da empresa através do apoio dos sobrecustos	4	4	300	205	511 197 640	Audirácio, Lda.	162.505	21.997	15.398	0
Despesas de Funcionamento das Atividades Económicas	MADFDR-05-0121-FEDER-001871	Aumento da competitividade da empresa através do apoio dos sobrecustos	4	4	300	205	511 203 373	Barra4, Lda	44.404	6.661	4.662	0
Despesas de Funcionamento das Atividades Económicas	MADFDR-05-0121-FEDER-001872	Aumento da competitividade da empresa através do apoio dos sobrecustos	4	4	300	205	511 254 270	CRAM,Lda	69.313	10.397	7.278	0
Despesas de Funcionamento das Atividades Económicas	MADFDR-05-0121-FEDER-001873	Aumento da competitividade da empresa através do apoio dos sobrecustos	4	4	300	204	511 225 016	Domodelta, Lda	98.803	14.820	10.374	0
Despesas de Funcionamento das Atividades Económicas	MADFDR-05-0121-FEDER-001874	Aumento da competitividade da empresa através do apoio dos sobrecustos	4	4	300	205	511 195 362	Farmácia Reis Cunha Sociedade Unipessoal, Lda	63.856	9.578	6.705	0
Despesas de Funcionamento das Atividades Económicas	MADFDR-05-0121-FEDER-001875	Aumento da competitividade da empresa através do apoio dos sobrecustos	4	4	300	205	511 186 738	Prestipneu,Lda	37.330	5.600	3.920	0
Despesas de Funcionamento das Atividades Económicas	MADFDR-05-0121-FEDER-001877	Aumento da competitividade da empresa através do apoio dos sobrecustos	4	4	300	204	511 073 801	Santoqueijo - Produtos Alimentares Lda.	175.965	26.395	13.197	0
Despesas de Funcionamento das Atividades Económicas	MADFDR-05-0121-FEDER-001878	Aumento da competitividade da empresa através do apoio dos sobrecustos	4	4	300	204	511 175 590	Serrado & Filhas Lda	97.437	14.615	10.231	0
Despesas de Funcionamento das Atividades Económicas	MADFDR-05-0121-FEDER-001879	Aumento da competitividade da empresa através do apoio dos sobrecustos	4	4	300	204	511 005 903	Sociedade de Serragens da Madeira Lda	525.376	78.806	55.164	0
Despesas de Funcionamento das Atividades Económicas	MADFDR-05-0121-FEDER-001880	Aumento da competitividade da empresa através do apoio dos sobrecustos	4	4	300	204	511 194 986	Alfredo & Franco, Lda.	244.397	36.660	18.330	0
Despesas de Funcionamento das Atividades Económicas	MADFDR-05-0121-FEDER-001881	Aumento da competitividade da empresa através do apoio dos sobrecustos	4	4	300	205	511 220 510	TOC-GEST - GAB. TÉCNICO DE GESTÃO, FISC. E CONTAB., LDA	60.623	8.171	4.085	0
Despesas de Funcionamento das Atividades Económicas	MADFDR-05-0121-FEDER-001883	Aumento da competitividade da empresa através do apoio dos sobrecustos	4	4	300	204	511 187 580	Estevão E Maria, Lda.	78.469	11.770	8.239	0
Despesas de Funcionamento das Atividades Económicas	MADFDR-05-0121-FEDER-001884	Aumento da competitividade da empresa através do apoio dos sobrecustos	4	4	300	204	511 179 898	Madeira Global - Hotelaria e Restauração, Unipessoal, Lda.	448.009	67.201	33.601	0
Despesas de Funcionamento das Atividades Económicas	MADFDR-05-0121-FEDER-001885	Aumento da competitividade da empresa através do apoio dos sobrecustos	4	4	300	205	511 064 969	Balcões do Caniço - Empreendimentos Turísticos, Lda.	92.884	13.933	9.753	0
Despesas de Funcionamento das Atividades Económicas	MADFDR-05-0121-FEDER-001886	Aumento da competitividade da empresa através do apoio dos sobrecustos	4	4	300	203	511 168 586	Luguis - Comércio e Serviços de Restauração, Lda.	796.378	100.000	70.000	0
Despesas de Funcionamento das Atividades Económicas	MADFDR-05-0121-FEDER-001887	Aumento da competitividade da empresa através do apoio dos sobrecustos	4	4	300	204	511 003 340	Andrade Dionísio & Ca, Lda.	296.224	44.434	31.103	0

Programa Operacional de Valorização do Potencial Económico e Coesão Territorial da RAM

Designação do Eixo Prioritário	Candidatura / Operação					Identificação do Beneficiário			Montantes Aprovados			
	Código	Designação	Tipo	Estado	Localização (NUT II/NUT III)	Tipologia	NIF	Designação	Investimento/ Custo Total Elegível	Despesa Pública	Fundo Comunitário	Montante Fundo de tipologia FSE
	1	2	3	4	5	6	7	8	9	10	11	12
Despesas de Funcionamento das Atividades Económicas	MADFDR-05-0121-FEDER-001888	Aumento da competitividade da empresa através do apoio dos sobrecustos	4	4	300	204	511 079 990	Mestre Barbosa - Viagens, Lda	411.171	61.676	30.838	0
Despesas de Funcionamento das Atividades Económicas	MADFDR-05-0121-FEDER-001889	Aumento da competitividade da empresa através do apoio dos sobrecustos	4	4	300	205	511 268 769	Pink Real Estate - Mediação Imobiliária, Lda.	47.166	7.075	4.952	0
Despesas de Funcionamento das Atividades Económicas	MADFDR-05-0121-FEDER-001890	Aumento da competitividade da empresa através do apoio dos sobrecustos	4	4	300	204	511 032 331	J Faria & Filhos Lda	465.557	69.834	34.917	0
Despesas de Funcionamento das Atividades Económicas	MADFDR-05-0121-FEDER-001891	Aumento da competitividade da empresa através do apoio dos sobrecustos	4	4	300	205	508 056 365	Niveldolhar - Óptica, Lda.	96.171	14.426	10.098	0
Despesas de Funcionamento das Atividades Económicas	MADFDR-05-0121-FEDER-001892	Aumento da competitividade da empresa através do apoio dos sobrecustos	4	4	300	205	511 282 958	FX Hotelaria Lda	142.544	21.382	14.967	0
Despesas de Funcionamento das Atividades Económicas	MADFDR-05-0121-FEDER-001893	Aumento da competitividade da empresa através do apoio dos sobrecustos	4	4	300	205	508 878 470	Equipservice Unipessoal Lda	39.195	5.879	4.115	0
Despesas de Funcionamento das Atividades Económicas	MADFDR-05-0121-FEDER-001894	Aumento da competitividade da empresa através do apoio dos sobrecustos	4	4	300	204	511 099 290	MCI - Maurílio Caires Informática, Lda.	222.591	33.389	23.372	0
Despesas de Funcionamento das Atividades Económicas	MADFDR-05-0121-FEDER-001895	Aumento da competitividade da empresa através do apoio dos sobrecustos	4	4	300	205	507 842 537	Fonte dos Segredos - Pastelaria, Lda	38.322	5.748	4.024	0
Despesas de Funcionamento das Atividades Económicas	MADFDR-05-0121-FEDER-001896	Aumento da competitividade da empresa através do apoio dos sobrecustos	4	4	300	205	507 794 664	Lado Puro Lda	117.469	17.620	12.334	0
Despesas de Funcionamento das Atividades Económicas	MADFDR-05-0121-FEDER-001897	Aumento da competitividade da empresa através do apoio dos sobrecustos	4	4	300	205	511 231 806	Eco-Color - Comercialização e Reciclagem de Consumíveis Lda	54.470	8.171	5.719	0
Despesas de Funcionamento das Atividades Económicas	MADFDR-05-0121-FEDER-001898	Aumento da competitividade da empresa através do apoio dos sobrecustos	4	4	300	205	511 268 645	J. Alberto & Filhos, Lda.	51.268	7.690	5.383	0
Despesas de Funcionamento das Atividades Económicas	MADFDR-05-0121-FEDER-001899	Aumento da competitividade da empresa através do apoio dos sobrecustos	4	4	300	205	511 283 067	Express XXI - Unipessoal, Lda.	50.693	7.604	5.323	0
Despesas de Funcionamento das Atividades Económicas	MADFDR-05-0121-FEDER-001900	Aumento da competitividade da empresa através do apoio dos sobrecustos	4	4	300	205	511 154 607	Severino & Jardim, Lda.	63.063	9.460	4.730	0
Despesas de Funcionamento das Atividades Económicas	MADFDR-05-0121-FEDER-001901	Aumento da competitividade da empresa através do apoio dos sobrecustos	4	4	300	204	511 144 717	INTELSOL II PROJECTOS E INSTALAÇÕES ELECTRICAS, LDA	204.507	30.676	15.338	0
Despesas de Funcionamento das Atividades Económicas	MADFDR-05-0121-FEDER-001902	Aumento da competitividade da empresa através do apoio dos sobrecustos	4	4	300	205	511 151 241	Newtravel - Viagens e Turismo, Lda.	119.434	17.915	12.541	0
Despesas de Funcionamento das Atividades Económicas	MADFDR-05-0121-FEDER-001903	Aumento da competitividade da empresa através do apoio dos sobrecustos	4	4	300	205	511 156 197	Espaço FA - Arquitectura de Interiores, Unipessoal, Lda	73.000	10.950	7.665	0
Despesas de Funcionamento das Atividades Económicas	MADFDR-05-0121-FEDER-001904	Aumento da competitividade da empresa através do apoio dos sobrecustos	4	4	300	204	511 002 750	Tavares Costa & CIA Lda.	473.258	70.989	35.494	0
Despesas de Funcionamento das Atividades Económicas	MADFDR-05-0121-FEDER-001905	Aumento da competitividade da empresa através do apoio dos sobrecustos	4	4	300	204	507 948 670	Wakzome - Comércio de Moda Lda	555.017	83.253	58.277	0
Despesas de Funcionamento das Atividades Económicas	MADFDR-05-0121-FEDER-001906	Aumento da competitividade da empresa através do apoio dos sobrecustos	4	4	300	204	511 022 883	CIAM - Comércio e Indústria de Automóveis SA	620.598	93.090	65.163	0
Despesas de Funcionamento das Atividades Económicas	MADFDR-05-0121-FEDER-001907	Aumento da competitividade da empresa através do apoio dos sobrecustos	4	4	300	204	511 077 963	Ana Maria Pinto, Lda.	572.132	85.820	60.074	0

Programa Operacional de Valorização do Potencial Económico e Coesão Territorial da RAM

Designação do Eixo Prioritário	Candidatura / Operação					Identificação do Beneficiário			Montantes Aprovados			
	Código	Designação	Tipo	Estado	Localização (NUT II/NUT III)	Tipologia	NIF	Designação	Investimento/ Custo Total Elegível	Despesa Pública	Fundo Comunitário	Montante Fundo de tipologia FSE
	1	2	3	4	5	6	7	8	9	10	11	12
Despesas de Funcionamento das Atividades Económicas	MADFDR-05-0121-FEDER-001908	Aumento da competitividade da empresa através do apoio dos sobrecustos	4	4	300	205	119 328 232	Teresa Maria Pereira de Macedo Carmo França	56.991	8.549	5.984	0
Despesas de Funcionamento das Atividades Económicas	MADFDR-05-0121-FEDER-001909	Aumento da competitividade da empresa através do apoio dos sobrecustos	4	4	300	205	511 123 825	Habitação Jardim Lobos Lda	78.192	11.729	8.210	0
Despesas de Funcionamento das Atividades Económicas	MADFDR-05-0121-FEDER-001910	Aumento da competitividade da empresa através do apoio dos sobrecustos	4	4	300	203	511 016 263	Auto Zarco - Comercio de Automóveis SA	1.391.158	100.000	50.000	0
Despesas de Funcionamento das Atividades Económicas	MADFDR-05-0121-FEDER-001911	Aumento da competitividade da empresa através do apoio dos sobrecustos	4	4	300	204	511 241 240	Doce Satisfação - Unipessoal, Lda	319.218	20.791	14.554	0
Despesas de Funcionamento das Atividades Económicas	MADFDR-05-0121-FEDER-001913	Aumento da competitividade da empresa através do apoio dos sobrecustos	4	4	300	205	511 035 098	Fernandes & Nunes, Lda.	39.110	5.867	4.107	0
Despesas de Funcionamento das Atividades Económicas	MADFDR-05-0121-FEDER-001914	Aumento da competitividade da empresa através do apoio dos sobrecustos	4	4	300	203	511 029 802	Lobo e Drummond Lda	677.761	100.000	70.000	0
Despesas de Funcionamento das Atividades Económicas	MADFDR-05-0121-FEDER-001915	Aumento da competitividade da empresa através do apoio dos sobrecustos	4	4	300	205	511 039 816	J. Carlos V. Silva, Lda.	80.147	12.022	8.415	0
Despesas de Funcionamento das Atividades Económicas	MADFDR-05-0121-FEDER-001916	Aumento da competitividade da empresa através do apoio dos sobrecustos	4	4	300	203	511 198 256	Zitis Restaurantes Lda	163.645	24.547	17.183	0
Despesas de Funcionamento das Atividades Económicas	MADFDR-05-0121-FEDER-001917	Aumento da competitividade da empresa através do apoio dos sobrecustos	4	4	300	204	511 008 074	Brendle, Lda.	299.586	44.938	22.469	0
Despesas de Funcionamento das Atividades Económicas	MADFDR-05-0121-FEDER-001918	Aumento da competitividade da empresa através do apoio dos sobrecustos	4	4	300	205	509 227 899	Vaga Criativa, Lda.	38.631	5.795	2.897	0
Despesas de Funcionamento das Atividades Económicas	MADFDR-05-0121-FEDER-001919	Aumento da competitividade da empresa através do apoio dos sobrecustos	4	4	300	205	511 033 915	Faria & Afonso, Lda.	54.916	8.237	5.766	0
Despesas de Funcionamento das Atividades Económicas	MADFDR-05-0121-FEDER-001920	Aumento da competitividade da empresa através do apoio dos sobrecustos	4	4	300	205	511 192 991	Frutaria Cidade Velha, Lda.	77.319	11.598	8.118	0
Despesas de Funcionamento das Atividades Económicas	MADFDR-05-0121-FEDER-001921	Aumento da competitividade da empresa através do apoio dos sobrecustos	4	4	300	205	511 095 538	Gomes & Afonso, Lda.	62.444	9.367	6.557	0
Despesas de Funcionamento das Atividades Económicas	MADFDR-05-0121-FEDER-001922	Aumento da competitividade da empresa através do apoio dos sobrecustos	4	4	300	204	511 010 621	Bruno Afonso & CIA.	293.829	44.074	30.852	0
Despesas de Funcionamento das Atividades Económicas	MADFDR-05-0121-FEDER-001923	Aumento da competitividade da empresa através do apoio dos sobrecustos	4	4	300	205	511 230 834	Farmácia Lobos Mar	118.590	17.788	12.452	0
Despesas de Funcionamento das Atividades Económicas	MADFDR-05-0121-FEDER-001925	Aumento da competitividade da empresa através do apoio dos sobrecustos	4	4	300	205	511 047 690	BT- Estudos e Projectos, Lda.	57.843	8.677	6.074	0
Despesas de Funcionamento das Atividades Económicas	MADFDR-05-0121-FEDER-001926	Aumento da competitividade da empresa através do apoio dos sobrecustos	4	4	300	204	511 072 333	José Rodrigues & Rodrigues, Lda.	102.306	15.346	10.742	0
Despesas de Funcionamento das Atividades Económicas	MADFDR-05-0121-FEDER-001927	Aumento da competitividade da empresa através do apoio dos sobrecustos	4	4	300	204	511 182 910	Farmácia do Carmo, Lda.	299.204	44.881	22.440	0
Despesas de Funcionamento das Atividades Económicas	MADFDR-05-0121-FEDER-001928	Aumento da competitividade da empresa através do apoio dos sobrecustos	4	4	300	205	511 031 220	Gesbrava - Gabinete de Gestão e Contabilidade, Lda.	81.989	12.298	8.609	0
Despesas de Funcionamento das Atividades Económicas	MADFDR-05-0121-FEDER-001929	Aumento da competitividade da empresa através do apoio dos sobrecustos	4	4	300	204	511 065 353	Baratibom - Roupas e Textéis, Lda	314.289	47.143	33.000	0

Programa Operacional de Valorização do Potencial Económico e Coesão Territorial da RAM

Designação do Eixo Prioritário	Candidatura / Operação					Identificação do Beneficiário			Montantes Aprovados			
	Código	Designação	Tipo	Estado	Localização (NUT II/NUT III)	Tipologia	NIF	Designação	Investimento/ Custo Total Elegível	Despesa Pública	Fundo Comunitário	Montante Fundo de tipologia FSE
	1	2	3	4	5	6	7	8	9	10	11	12
Despesas de Funcionamento das Atividades Económicas	MADFDR-05-0121-FEDER-001930	Aumento da competitividade da empresa através do apoio dos sobrecustos	4	4	300	204	511 123 680	XGT	252.835	37.925	18.963	0
Despesas de Funcionamento das Atividades Económicas	MADFDR-05-0121-FEDER-001931	Aumento da competitividade da empresa através do apoio dos sobrecustos	4	4	300	205	511 001 711	Empresa Farmacêutica da Madeira, Lda.	145.294	21.794	10.897	0
Despesas de Funcionamento das Atividades Económicas	MADFDR-05-0121-FEDER-001932	Aumento da competitividade da empresa através do apoio dos sobrecustos	4	4	300	205	509 441 556	FSF - Doces Tradicionais, Lda.	111.282	16.692	11.685	0
Despesas de Funcionamento das Atividades Económicas	MADFDR-05-0121-FEDER-001933	Aumento da competitividade da empresa através do apoio dos sobrecustos	4	4	300	204	511 038 798	IN-FORMAR - Empresa de Formação Profissional e Serviços, Lda.	124.706	18.706	9.353	0
Despesas de Funcionamento das Atividades Económicas	MADFDR-05-0121-FEDER-001934	Aumento da competitividade da empresa através do apoio dos sobrecustos	4	4	300	204	511 211 635	João Victor, Unipessoal, Lda.	141.196	21.179	10.590	0
Despesas de Funcionamento das Atividades Económicas	MADFDR-05-0121-FEDER-001935	Aumento da competitividade da empresa através do apoio dos sobrecustos	4	4	300	204	511 240 775	Pinto e Dionísio, Lda.	115.608	4.996	2.498	0
Despesas de Funcionamento das Atividades Económicas	MADFDR-05-0121-FEDER-001936	Aumento da competitividade da empresa através do apoio dos sobrecustos	4	4	300	204	511 148 585	Tamper - Proteção e Segurança, S.A.	474.353	71.153	49.807	0
Despesas de Funcionamento das Atividades Económicas	MADFDR-05-0121-FEDER-001937	Aumento da competitividade da empresa através do apoio dos sobrecustos	4	4	300	205	511 263 244	Rita Bela de Sousa Nóbrega Calaça Unipessoal, Lda.	137.920	20.688	14.482	0
Despesas de Funcionamento das Atividades Económicas	MADFDR-05-0121-FEDER-001938	Aumento da competitividade da empresa através do apoio dos sobrecustos	4	4	300	204	511 028 571	Papa Manuel - Pizzaria, Lda.	124.389	18.658	13.061	0
Despesas de Funcionamento das Atividades Económicas	MADFDR-05-0121-FEDER-001939	Aumento da competitividade da empresa através do apoio dos sobrecustos	4	4	300	204	511 142 064	Manuel Capelinha - Restaurantes, Lda.	176.990	26.549	18.584	0
Despesas de Funcionamento das Atividades Económicas	MADFDR-05-0121-FEDER-001940	Aumento da competitividade da empresa através do apoio dos sobrecustos	4	4	300	205	511 285 450	Franco & Franco Lda.	36.297	5.444	2.722	0
Despesas de Funcionamento das Atividades Económicas	MADFDR-05-0121-FEDER-001941	Aumento da competitividade da empresa através do apoio dos sobrecustos.	4	4	300	205	511 207 409	Francisco Orlando & Cidália, Lda.	78.315	11.747	5.874	0
Despesas de Funcionamento das Atividades Económicas	MADFDR-05-0121-FEDER-001943	Aumento da competitividade da empresa através do apoio dos sobrecustos	4	4	300	205	507 880 471	Real Canoa - Restauração e Bebidas, Lda.	133.826	20.074	14.052	0
Despesas de Funcionamento das Atividades Económicas	MADFDR-05-0121-FEDER-001944	Aumento da competitividade da empresa através do apoio dos sobrecustos	4	4	300	205	511 228 732	Ponto de Encontro, Viagens e Turismo, Lda.	51.543	7.732	3.866	0
Despesas de Funcionamento das Atividades Económicas	MADFDR-05-0121-FEDER-001945	Aumento da competitividade da empresa através do apoio dos sobrecustos	4	4	300	205	180 771 892	Rosa Maria Freitas Marques Laranja Martins	25.424	3.814	1.907	0
Despesas de Funcionamento das Atividades Económicas	MADFDR-05-0121-FEDER-001947	Aumento da competitividade da empresa através do apoio dos sobrecustos	4	4	300	205	511 109 121	Gov - Gabinete Técnico de Contabilidade e Fiscalidade, Lda.	132.628	19.894	13.926	0
Despesas de Funcionamento das Atividades Económicas	MADFDR-05-0121-FEDER-001948	Aumento da competitividade da empresa através do apoio dos sobrecustos	4	4	300	205	511 133 634	Laranja & Silvas, Lda.	57.290	8.594	4.297	0
Despesas de Funcionamento das Atividades Económicas	MADFDR-05-0121-FEDER-001949	Aumento da competitividade da empresa através do apoio dos sobrecustos	4	4	300	204	511 029 446	Lubriana - Lubrificadora de Santana, Lda.	74.702	11.205	5.603	0
Despesas de Funcionamento das Atividades Económicas	MADFDR-05-0121-FEDER-001950	Aumento da competitividade da empresa através do apoio dos sobrecustos	4	4	300	204	511 023 480	M. & J. Caldeira, Lda.	452.694	67.904	47.533	0
Despesas de Funcionamento das Atividades Económicas	MADFDR-05-0121-FEDER-001951	Aumento da competitividade da empresa através do apoio dos sobrecustos	4	4	300	204	511 068 808	Filipe Capelinha - Restaurantes, Lda.	95.031	14.255	9.978	0

Programa Operacional de Valorização do Potencial Económico e Coesão Territorial da RAM

Designação do Eixo Prioritário	Candidatura / Operação					Identificação do Beneficiário			Montantes Aprovados			
	Código	Designação	Tipo	Estado	Localização (NUT II/NUT III)	Tipologia	NIF	Designação	Investimento/ Custo Total Elegível	Despesa Pública	Fundo Comunitário	Montante Fundo de tipologia FSE
	1	2	3	4	5	6	7	8	9	10	11	12
Despesas de Funcionamento das Atividades Económicas	MADFDR-05-0121-FEDER-001952	Aumento da competitividade da empresa através do apoio dos sobrecustos	4	4	300	205	511 154 526	Miguel Dias e Fernandes, Lda.	67.132	10.070	7.049	0
Despesas de Funcionamento das Atividades Económicas	MADFDR-05-0121-FEDER-001953	Aumento da competitividade da empresa através do apoio dos sobrecustos	4	4	300	204	210 858 036	Carla Filipa Caetano Gonçalves	194.483	29.172	20.421	0
Despesas de Funcionamento das Atividades Económicas	MADFDR-05-0121-FEDER-001954	Aumento da competitividade da empresa através do apoio dos sobrecustos	4	4	300	205	511 001 991	Gonçalves & Gomes, Lda.	48.438	7.266	3.633	0
Despesas de Funcionamento das Atividades Económicas	MADFDR-05-0121-FEDER-001955	Aumento da competitividade da empresa através do apoio dos sobrecustos	4	4	300	204	511 286 376	Farprimos, Lda.	308.662	46.299	32.409	0
Despesas de Funcionamento das Atividades Económicas	MADFDR-05-0121-FEDER-001957	Aumento da competitividade da empresa através do apoio dos sobrecustos	4	4	300	204	511 082 231	Optica Da Sé, Lda.	310.299	46.545	32.581	0
Despesas de Funcionamento das Atividades Económicas	MADFDR-05-0121-FEDER-001958	Aumento da competitividade da empresa através do apoio dos sobrecustos	4	4	300	205	511 268 459	Touareg - Construções, Lda.	184.054	27.608	19.326	0
Despesas de Funcionamento das Atividades Económicas	MADFDR-05-0121-FEDER-001959	Aumento da competitividade da empresa através do apoio dos sobrecustos	4	4	300	204	511 200 021	António José Ranita Ruas, Lda.	156.174	23.426	16.398	0
Despesas de Funcionamento das Atividades Económicas	MADFDR-05-0121-FEDER-001960	Aumento da competitividade da empresa através do apoio dos sobrecustos	4	4	300	204	511 001 606	Farmadeira - Farmaceuticos da Madeira, Lda.	478.618	71.793	35.896	0
Despesas de Funcionamento das Atividades Económicas	MADFDR-05-0121-FEDER-001961	Aumento da competitividade da empresa através do apoio dos sobrecustos	4	4	300	205	511 183 100	Auditriusmad - Auditoria e Consultoria, Lda.	32.014	4.802	3.361	0
Despesas de Funcionamento das Atividades Económicas	MADFDR-05-0121-FEDER-001962	Aumento da competitividade da empresa através do apoio dos sobrecustos	4	4	300	205	511 230 877	Berro - Comunicação, Imagem e Tecnologia, Lda.	14.258	2.139	1.069	0
Despesas de Funcionamento das Atividades Económicas	MADFDR-05-0121-FEDER-001963	Aumento da competitividade da empresa através do apoio dos sobrecustos	4	4	300	205	511 129 432	Ribeiro Dalforra - Padaria, Pastelaria e Cafeteria, Lda.	59.443	8.916	6.242	0
Despesas de Funcionamento das Atividades Económicas	MADFDR-05-0121-FEDER-001964	Aumento da competitividade da empresa através do apoio dos sobrecustos	4	4	300	203	511 165 110	Jose Manuel Nunes Pereira S.A.	805.837	100.000	50.000	0
Despesas de Funcionamento das Atividades Económicas	MADFDR-05-0121-FEDER-001965	Aumento da competitividade da empresa através do apoio dos sobrecustos	4	4	300	201	511 249 403	Hotilha - Actividades Hoteleiras, Lda.	147.954	22.193	11.097	0
Despesas de Funcionamento das Atividades Económicas	MADFDR-05-0121-FEDER-001966	Aumento da competitividade da empresa através do apoio dos sobrecustos	4	4	300	205	509 486 622	Renato Vieira - Restauração Unipessoal, Lda.	39.552	5.933	2.966	0
Despesas de Funcionamento das Atividades Económicas	MADFDR-05-0121-FEDER-001967	Aumento da competitividade da empresa através do apoio dos sobrecustos	4	4	300	205	511 053 720	Copo - Distribuição Vinhos, Unipessoal Lda.	170.614	25.592	12.796	0
Despesas de Funcionamento das Atividades Económicas	MADFDR-05-0121-FEDER-001968	Aumento da competitividade da empresa através do apoio dos sobrecustos	4	4	300	204	511 123 159	Obracentrimetro - Construção Civil, Lda.	184.474	27.671	19.370	0
Despesas de Funcionamento das Atividades Económicas	MADFDR-05-0121-FEDER-001969	Aumento da competitividade da empresa através do apoio dos sobrecustos	4	4	300	205	500 011 010	Agência de Viagens e Turismo Rota do Atlântico, S.A.	99.548	14.932	7.466	0
Despesas de Funcionamento das Atividades Económicas	MADFDR-05-0121-FEDER-001970	Aumento da competitividade da empresa através do apoio dos sobrecustos	4	4	300	205	511 252 595	NGA - Negócios, Gestão e Assessoria, Lda.	27.189	4.078	2.855	0
Despesas de Funcionamento das Atividades Económicas	MADFDR-05-0121-FEDER-001971	Aumento da competitividade da empresa através do apoio dos sobrecustos	4	4	300	205	511 199 228	A Espiga do Campo - Comércio de Produtos Naturais, Lda	34.940	5.241	3.669	0
Despesas de Funcionamento das Atividades Económicas	MADFDR-05-0121-FEDER-001973	Aumento da competitividade da empresa através do apoio dos sobrecustos	4	4	300	205	511 043 953	Figueira & Figueira, Lda.	78.618	10.711	7.497	0

Programa Operacional de Valorização do Potencial Económico e Coesão Territorial da RAM

Designação do Eixo Prioritário	Candidatura / Operação					Identificação do Beneficiário			Montantes Aprovados			
	Código	Designação	Tipo	Estado	Localização (NUT II/NUT III)	Tipologia	NIF	Designação	Investimento/ Custo Total Elegível	Despesa Pública	Fundo Comunitário	Montante Fundo de tipologia FSE
	1	2	3	4	5	6	7	8	9	10	11	12
Despesas de Funcionamento das Atividades Económicas	MADFDR-05-0121-FEDER-001974	Aumento da competitividade da empresa através do apoio dos sobrecustos	4	4	300	204	511 162 898	Travel One - Agência de Viagens e Turismo S.A.	342.817	51.423	25.711	0
Despesas de Funcionamento das Atividades Económicas	MADFDR-05-0121-FEDER-001975	Aumento da competitividade da empresa através do apoio dos sobrecustos	4	4	300	204	511 046 596	Menezes Gouveia & Gouveia, Lda.	163.730	24.560	12.280	0
Despesas de Funcionamento das Atividades Económicas	MADFDR-05-0121-FEDER-001976	Aumento da competitividade da empresa através do apoio dos sobrecustos	4	4	300	205	509 409 830	Eficaz Ajuste - Serviços de Prótese Dentária, Lda.	19.528	2.929	1.465	0
Despesas de Funcionamento das Atividades Económicas	MADFDR-05-0121-FEDER-001977	Aumento da competitividade da empresa através do apoio dos sobrecustos	4	4	300	205	511 000 405	Eduardo G. Luiz & Filho, Lda.	56.728	8.509	4.255	0
Despesas de Funcionamento das Atividades Económicas	MADFDR-05-0121-FEDER-001978	Aumento da competitividade da empresa através do apoio dos sobrecustos	4	4	300	205	511 080 930	José Milho & José Teixeira, Lda.	36.221	5.433	2.717	0
Despesas de Funcionamento das Atividades Económicas	MADFDR-05-0121-FEDER-001979	Aumento da competitividade da empresa através do apoio dos sobrecustos	4	4	300	205	511 088 507	Globalfisco - Contabilidade e Consultadoria Lda.	86.543	12.981	6.491	0
Despesas de Funcionamento das Atividades Económicas	MADFDR-05-0121-FEDER-001980	Aumento da competitividade da empresa através do apoio dos sobrecustos	4	4	300	205	511 256 582	Auto Piornais - Comércio de Automóveis Unipessoal, Lda.	73.119	10.968	7.677	0
Despesas de Funcionamento das Atividades Económicas	MADFDR-05-0121-FEDER-001981	Aumento da competitividade da empresa através do apoio dos sobrecustos	4	4	300	205	511 110 073	José Proença - Equipamentos e Segurança, Lda.	69.691	10.454	5.227	0
Despesas de Funcionamento das Atividades Económicas	MADFDR-05-0121-FEDER-001982	Aumento da competitividade da empresa através do apoio dos sobrecustos	4	4	300	205	511 034 490	António Nobrega & Filhos, Lda	102.052	15.308	7.654	0
Despesas de Funcionamento das Atividades Económicas	MADFDR-05-0121-FEDER-001983	Aumento da competitividade da empresa através do apoio dos sobrecustos	4	4	300	204	511 000 324	Duas Torres - Explorações Turísticas Madeira Lda	297.034	44.555	22.278	0
Despesas de Funcionamento das Atividades Económicas	MADFDR-05-0121-FEDER-001984	Aumento da competitividade da empresa através do apoio dos sobrecustos	4	4	300	204	511 285 876	GNA - Comércio Alimentar, Lda.	299.779	44.967	22.483	0
Despesas de Funcionamento das Atividades Económicas	MADFDR-05-0121-FEDER-001985	Aumento da competitividade da empresa através do apoio dos sobrecustos	4	4	300	205	511 101 503	Andrade & Viveiros, Lda.	131.706	19.756	13.829	0
Despesas de Funcionamento das Atividades Económicas	MADFDR-05-0121-FEDER-001986	Aumento da competitividade da empresa através do apoio dos sobrecustos	4	4	300	204	511 237 766	Personal Fitness_Saude e Bem Estar, Lda	100.955	15.143	7.572	0
Despesas de Funcionamento das Atividades Económicas	MADFDR-05-0121-FEDER-001987	Aumento da competitividade da empresa através do apoio dos sobrecustos	4	4	300	201	511 089 279	Vascocar_Comércio de Automóveis, Lda.	48.594	7.289	5.102	0
Despesas de Funcionamento das Atividades Económicas	MADFDR-05-0121-FEDER-001988	Aumento da competitividade da empresa através do apoio dos sobrecustos	4	4	300	203	511 059 760	Gregório Telo de Menezes, Lda.	885.693	100.000	50.000	0
Despesas de Funcionamento das Atividades Económicas	MADFDR-05-0121-FEDER-001989	Aumento da competitividade da empresa através do apoio dos sobrecustos	4	4	300	205	511 225 431	Ilhatronica_Electro Reparações, Lda.	43.327	6.499	4.549	0
Despesas de Funcionamento das Atividades Económicas	MADFDR-05-0121-FEDER-001990	Aumento da competitividade da empresa através do apoio dos sobrecustos	4	4	300	204	511 022 220	Nunes & Freitas, Lda.	221.548	33.232	23.263	0
Despesas de Funcionamento das Atividades Económicas	MADFDR-05-0121-FEDER-001992	Aumento da competitividade da empresa através do apoio dos sobrecustos	4	4	300	205	511 281 382	Nuno Luís Automóveis Unipessoal, Lda.	38.430	5.764	2.882	0
Despesas de Funcionamento das Atividades Económicas	MADFDR-05-0121-FEDER-001993	Aumento da competitividade da empresa através do apoio dos sobrecustos	4	4	300	205	511 260 326	Bio Solar II - Energias Renováveis, Lda	101.426	15.214	7.607	0
Despesas de Funcionamento das Atividades Económicas	MADFDR-05-0121-FEDER-001995	Aumento da competitividade da empresa através do apoio dos sobrecustos	4	4	300	204	511 092 288	João Sabino Dias, Lda.	247.406	37.111	18.555	0

Programa Operacional de Valorização do Potencial Económico e Coesão Territorial da RAM

Designação do Eixo Prioritário	Candidatura / Operação					Identificação do Beneficiário			Montantes Aprovados			
	Código	Designação	Tipo	Estado	Localização (NUT II/NUT III)	Tipologia	NIF	Designação	Investimento/ Custo Total Elegível	Despesa Pública	Fundo Comunitário	Montante Fundo de tipologia FSE
	1	2	3	4	5	6	7	8	9	10	11	12
Despesas de Funcionamento das Atividades Económicas	MADFDR-05-0121-FEDER-001996	Aumento da competitividade da empresa através do apoio dos sobrecustos	4	4	300	205	511 185 405	Lobosonda - Atividades Turístico - Recreativas Lda.	24.295	3.644	1.822	0
Despesas de Funcionamento das Atividades Económicas	MADFDR-05-0121-FEDER-001997	Aumento da competitividade da empresa através do apoio dos sobrecustos	4	4	300	205	511 110 383	Madlobos - Rent-a-Car Lda	78.986	11.848	5.924	0
Despesas de Funcionamento das Atividades Económicas	MADFDR-05-0121-FEDER-001998	Aumento da competitividade da empresa através do apoio dos sobrecustos	4	4	300	205	509 443 788	Segredos à Medida, Lda.	88.705	13.306	6.653	0
Despesas de Funcionamento das Atividades Económicas	MADFDR-05-0121-FEDER-001999	Aumento da competitividade da empresa através do apoio dos sobrecustos	4	4	300	205	511 225 628	Mário & Ysika Nunes - Tabacaria, Lda.	21.809	3.271	1.636	0
Despesas de Funcionamento das Atividades Económicas	MADFDR-05-0121-FEDER-002000	Aumento da competitividade da empresa através do apoio dos sobrecustos	4	4	300	204	511 000 685	Imefar - Importação Geral e Especialidades Farmacêuticas, Lda.	432.910	64.937	45.456	0
Despesas de Funcionamento das Atividades Económicas	MADFDR-05-0121-FEDER-002001	Aumento da competitividade da empresa através do apoio dos sobrecustos	4	4	300	204	511 004 435	Pedro, Gomes & Menezes, Lda.	152.606	22.891	11.445	0
Despesas de Funcionamento das Atividades Económicas	MADFDR-05-0121-FEDER-002002	Aumento da competitividade da empresa através do apoio dos sobrecustos	4	4	300	201	511 016 905	Brazão Camacho & Fernandes, Lda.	73.957	11.094	5.547	0
Despesas de Funcionamento das Atividades Económicas	MADFDR-05-0121-FEDER-002003	Aumento da competitividade da empresa através do apoio dos sobrecustos	4	4	300	205	511 107 790	Mountain Lodges Empreendimentos Turísticos, Lda.	50.104	7.516	5.261	0
Despesas de Funcionamento das Atividades Económicas	MADFDR-05-0121-FEDER-002004	Aumento da competitividade da empresa através do apoio dos sobrecustos	4	4	300	205	511 204 388	Poolgest - Consultoria em Piscinas, Unipessoal Lda.	55.866	8.380	4.190	0
Despesas de Funcionamento das Atividades Económicas	MADFDR-05-0121-FEDER-002005	Aumento da competitividade da empresa através do apoio dos sobrecustos	4	4	300	205	511 212 410	Raúl Pestana - Confecções, Lda.	70.461	10.569	5.285	0
Despesas de Funcionamento das Atividades Económicas	MADFDR-05-0121-FEDER-002006	Aumento da competitividade da empresa através do apoio dos sobrecustos	4	4	300	204	511 085 117	RJP- Comércio e Distribuição, Lda.	183.487	27.523	13.762	0
Despesas de Funcionamento das Atividades Económicas	MADFDR-05-0121-FEDER-002007	Aumento da competitividade da empresa através do apoio dos sobrecustos	4	4	300	204	511 124 562	Restaurante Mozart, Lda	311.903	46.785	23.393	0
Despesas de Funcionamento das Atividades Económicas	MADFDR-05-0121-FEDER-002008	Aumento da competitividade da empresa através do apoio dos sobrecustos	4	4	300	205	176 758 690	Maria José Alvarez Gonçalves Freitas	61.520	9.228	4.614	0
Despesas de Funcionamento das Atividades Económicas	MADFDR-05-0121-FEDER-002009	Aumento da competitividade da empresa através do apoio dos sobrecustos	4	4	300	204	511 076 738	H.M. - Exploração Hoteleira, S.A.	352.224	47.208	23.604	0
Despesas de Funcionamento das Atividades Económicas	MADFDR-05-0121-FEDER-002010	Aumento da competitividade da empresa através do apoio dos sobrecustos	4	4	300	205	511 162 448	Searent - Aluguer de Veículos Automóveis Sem Condutor, Lda.	53.211	7.982	3.991	0
Despesas de Funcionamento das Atividades Económicas	MADFDR-05-0121-FEDER-002011	Aumento da competitividade da empresa através do apoio dos sobrecustos	4	4	300	205	508 853 800	Termisafe - Certificação Energetica de Edifícios Consultadoria e Projectos de Engenharia, Lda.	55.086	8.263	4.131	0
Despesas de Funcionamento das Atividades Económicas	MADFDR-05-0121-FEDER-002012	Aumento da competitividade da empresa através do apoio dos sobrecustos	4	4	300	204	511 185 391	Rodrigues & Vieira, Lda.	21.431	3.215	1.607	0
Despesas de Funcionamento das Atividades Económicas	MADFDR-05-0121-FEDER-002013	Aumento da competitividade da empresa através do apoio dos sobrecustos	4	4	300	205	511 283 180	Zenergia, Lda.	29.968	4.495	3.147	0
Despesas de Funcionamento das Atividades Económicas	MADFDR-05-0121-FEDER-002014	Aumento da competitividade da empresa através do apoio dos sobrecustos	4	4	300	205	511 178 026	Triboaraus I - Produtos Naturais, Lda.	36.677	5.502	3.851	0
Despesas de Funcionamento das Atividades Económicas	MADFDR-05-0121-FEDER-002015	Aumento da competitividade da empresa através do apoio dos sobrecustos	4	4	300	201	102 134 910	Agostinho Orlando Pereira Ribeiro	139.746	20.962	14.673	0

Programa Operacional de Valorização do Potencial Económico e Coesão Territorial da RAM

Designação do Eixo Prioritário	Candidatura / Operação					Identificação do Beneficiário			Montantes Aprovados			
	Código	Designação	Tipo	Estado	Localização (NUT II/NUT III)	Tipologia	NIF	Designação	Investimento/ Custo Total Elegível	Despesa Pública	Fundo Comunitário	Montante Fundo de tipologia FSE
	1	2	3	4	5	6	7	8	9	10	11	12
Despesas de Funcionamento das Atividades Económicas	MADFDR-05-0121-FEDER-002016	Aumento da competitividade da empresa através do apoio dos sobrecustos	4	4	300	204	511 226 640	João Eduardo de Andrade Unipessoal, Lda.	157.030	23.554	16.488	0
Despesas de Funcionamento das Atividades Económicas	MADFDR-05-0121-FEDER-002017	Aumento da competitividade da empresa através do apoio dos sobrecustos	4	4	300	205	511 029 578	Mini Mercado Bar Vista Alegre, Lda.	22.839	3.426	1.713	0
Despesas de Funcionamento das Atividades Económicas	MADFDR-05-0121-FEDER-002018	Aumento da competitividade da empresa através do apoio dos sobrecustos	4	4	300	205	511 012 616	Pinto & Pereira, Lda.	87.720	13.158	6.579	0
Despesas de Funcionamento das Atividades Económicas	MADFDR-05-0121-FEDER-002019	Aumento da competitividade da empresa através do apoio dos sobrecustos	4	4	300	204	511 049 145	Argo Madeira Lda.	271.762	40.764	20.382	0
Despesas de Funcionamento das Atividades Económicas	MADFDR-05-0121-FEDER-002020	Aumento da competitividade da empresa através do apoio dos sobrecustos	4	4	300	204	511 183 755	Élvio Francisco - Sociedade Unipessoal, Lda.	217.968	32.695	22.887	0
Despesas de Funcionamento das Atividades Económicas	MADFDR-05-0121-FEDER-002022	Aumento da competitividade da empresa através do apoio dos sobrecustos	4	4	300	203	511 207 816	Madeira Cash - Comércio de Produtos Alimentares e Flores, S.A.	376.678	56.502	39.551	0
Despesas de Funcionamento das Atividades Económicas	MADFDR-05-0121-FEDER-002023	Aumento da competitividade da empresa através do apoio dos sobrecustos	4	4	300	204	511 005 610	Figueiras & Ornelas, Lda.	107.311	16.097	11.268	0
Despesas de Funcionamento das Atividades Económicas	MADFDR-05-0121-FEDER-002024	Aumento da competitividade da empresa através do apoio dos sobrecustos	4	4	300	204	511 000 693	Correia & Pedro, Lda.	469.248	70.387	49.271	0
Despesas de Funcionamento das Atividades Económicas	MADFDR-05-0121-FEDER-002025	Aumento da competitividade da empresa através do apoio dos sobrecustos	4	4	300	204	511 019 149	Farmácia Confiança do Funchal, Lda.	214.530	32.179	22.526	0
Despesas de Funcionamento das Atividades Económicas	MADFDR-05-0121-FEDER-002027	Aumento da competitividade da empresa através do apoio dos sobrecustos	4	4	300	203	511 020 627	Gonçalves & Santos, Lda.	315.784	47.368	33.157	0
Despesas de Funcionamento das Atividades Económicas	MADFDR-05-0121-FEDER-002028	Aumento da competitividade da empresa através do apoio dos sobrecustos	4	4	300	205	511 149 522	Madibrilho - Carpintaria e Polimentos, Lda.	70.981	10.647	5.324	0
Despesas de Funcionamento das Atividades Económicas	MADFDR-05-0121-FEDER-002029	Aumento da competitividade da empresa através do apoio dos sobrecustos	4	4	300	204	511 254 792	Sopesi Manutenção de Automóveis, Lda	62.791	9.419	4.709	0
Despesas de Funcionamento das Atividades Económicas	MADFDR-05-0121-FEDER-002030	Aumento da competitividade da empresa através do apoio dos sobrecustos	4	4	300	205	511 277 377	Epoxilis, produtos para a construção Lda.	50.701	7.605	5.324	0
Despesas de Funcionamento das Atividades Económicas	MADFDR-05-0121-FEDER-002031	Aumento da competitividade da empresa através do apoio dos sobrecustos	4	4	300	205	511 262 175	Semax - Sistemas Electrónicos e Manutenção, Lda.	102.092	15.314	10.720	0
Despesas de Funcionamento das Atividades Económicas	MADFDR-05-0121-FEDER-002032	Aumento da competitividade da empresa através do apoio dos sobrecustos	4	4	300	205	511 099 363	Perolas do Atlantico Ourivesaria Lda	55.991	8.399	4.199	0
Despesas de Funcionamento das Atividades Económicas	MADFDR-05-0121-FEDER-002033	Aumento da competitividade da empresa através do apoio dos sobrecustos	4	4	300	204	511 059 280	Barquiapan, Lda.	193.756	29.063	20.344	0
Despesas de Funcionamento das Atividades Económicas	MADFDR-05-0121-FEDER-002034	Aumento da competitividade da empresa através do apoio dos sobrecustos	4	4	300	204	511 090 129	Lubripiso - Lubrificação dos Socorridos, Lda.	190.717	28.608	14.304	0
Despesas de Funcionamento das Atividades Económicas	MADFDR-05-0121-FEDER-002035	Aumento da competitividade da empresa através do apoio dos sobrecustos	4	4	300	205	511 169 922	Autocentrolider, rent a car, Lda.	19.966	2.995	2.096	0
Despesas de Funcionamento das Atividades Económicas	MADFDR-05-0121-FEDER-002036	Aumento da competitividade da empresa através do apoio dos sobrecustos	4	4	300	203	511 005 083	Mendes Gomes & CIA, Lda.	1.471.717	100.000	70.000	0
Despesas de Funcionamento das Atividades Económicas	MADFDR-05-0121-FEDER-002037	Aumento da competitividade da empresa através do apoio dos sobrecustos	4	4	300	205	508 326 800	Cores Salteadas - Unipessoal, Lda.	36.002	5.400	3.780	0

Programa Operacional de Valorização do Potencial Económico e Coesão Territorial da RAM

Designação do Eixo Prioritário	Candidatura / Operação					Identificação do Beneficiário			Montantes Aprovados			
	Código	Designação	Tipo	Estado	Localização (NUT II/NUT III)	Tipologia	NIF	Designação	Investimento/ Custo Total Elegível	Despesa Pública	Fundo Comunitário	Montante Fundo de tipologia FSE
	1	2	3	4	5	6	7	8	9	10	11	12
Despesas de Funcionamento das Atividades Económicas	MADFDR-05-0121-FEDER-002038	Aumento da competitividade da empresa através do apoio dos sobrecustos	4	4	300	205	511 184 654	Alves & Senra Lda.	61.772	9.266	4.633	0
Despesas de Funcionamento das Atividades Económicas	MADFDR-05-0121-FEDER-002040	Aumento da competitividade da empresa através do apoio dos sobrecustos	4	4	300	204	511 007 930	Caldeira, Costa & Ca. Lda.	242.046	36.307	25.415	0
Despesas de Funcionamento das Atividades Económicas	MADFDR-05-0121-FEDER-002041	Aumento da competitividade da empresa através do apoio dos sobrecustos	4	4	300	205	511 131 321	Abreu & Sardinhas, Lda.	78.651	11.798	5.899	0
Despesas de Funcionamento das Atividades Económicas	MADFDR-05-0121-FEDER-002042	Aumento da competitividade da empresa através do apoio dos sobrecustos	4	4	300	205	511 046 820	Jorge Calaña Construções, Lda.	51.220	7.683	3.841	0
Despesas de Funcionamento das Atividades Económicas	MADFDR-05-0121-FEDER-002043	Aumento da competitividade da empresa através do apoio dos sobrecustos	4	4	300	205	511 084 099	Tacão Alto - Sapataria e Pronto a Vestir, Lda.	64.943	9.741	6.819	0
Despesas de Funcionamento das Atividades Económicas	MADFDR-05-0121-FEDER-002044	Aumento da competitividade da empresa através do apoio dos sobrecustos	4	4	300	204	511 036 779	Irmãos Caldeira, Lda.	165.437	24.816	12.408	0
Despesas de Funcionamento das Atividades Económicas	MADFDR-05-0121-FEDER-002045	Aumento da competitividade da empresa através do apoio dos sobrecustos	4	4	300	204	511 023 642	Caldeira, Pestana & Almeida, Lda.	172.646	22.660	15.862	0
Despesas de Funcionamento das Atividades Económicas	MADFDR-05-0121-FEDER-002047	Aumento da competitividade da empresa através do apoio dos sobrecustos	4	4	300	205	507 802 039	Plataforma da Vida, Lda.	41.709	6.256	4.379	0
Despesas de Funcionamento das Atividades Económicas	MADFDR-05-0121-FEDER-002048	Aumento da competitividade da empresa através do apoio dos sobrecustos	4	4	300	203	503 566 500	Libargel - Alimentos Congelados Lda.	451.345	67.702	47.391	0
Despesas de Funcionamento das Atividades Económicas	MADFDR-05-0121-FEDER-002049	Aumento da competitividade da empresa através do apoio dos sobrecustos	4	4	300	205	511 025 700	Invermaque - Soc. para o Comércio de Máquinas e Ferramentas, Lda.	39.115	5.867	2.934	0
Despesas de Funcionamento das Atividades Económicas	MADFDR-05-0121-FEDER-002050	Aumento da competitividade da empresa através do apoio dos sobrecustos	4	4	300	205	509 576 141	PSGFARMA, Lda	30.235	4.535	2.268	0
Despesas de Funcionamento das Atividades Económicas	MADFDR-05-0121-FEDER-002051	Aumento da competitividade da empresa através do apoio dos sobrecustos	4	4	300	205	511 270 020	Farmacia da Nazare do Funchal, Unipessoal, Lda.	212.532	31.880	15.940	0
Despesas de Funcionamento das Atividades Económicas	MADFDR-05-0121-FEDER-002052	Aumento da competitividade da empresa através do apoio dos sobrecustos	4	4	300	203	511 056 869	Serralharia do Oeste, Lda.	95.778	14.367	10.057	0
Despesas de Funcionamento das Atividades Económicas	MADFDR-05-0121-FEDER-002053	Aumento da competitividade da empresa através do apoio dos sobrecustos	4	4	300	205	511 132 875	Lino, Teixeira & Duarte, Lda.	82.764	12.415	6.207	0
Despesas de Funcionamento das Atividades Económicas	MADFDR-05-0121-FEDER-002054	Aumento da competitividade da empresa através do apoio dos sobrecustos	4	4	300	205	511 166 001	ML e Manuel Lúcia Lda.	55.622	8.343	4.172	0
Despesas de Funcionamento das Atividades Económicas	MADFDR-05-0121-FEDER-002055	Aumento da competitividade da empresa através do apoio dos sobrecustos	4	4	300	201	509 353 304	Adorar Surpresas Lda	73.233	10.985	5.492	0
Despesas de Funcionamento das Atividades Económicas	MADFDR-05-0121-FEDER-002056	Aumento da competitividade da empresa através do apoio dos sobrecustos	4	4	300	205	509 254 845	Página & Risco - Papelaria Unipessoal, Lda.	37.997	5.700	2.850	0
Despesas de Funcionamento das Atividades Económicas	MADFDR-05-0121-FEDER-002057	Aumento da competitividade da empresa através do apoio dos sobrecustos	4	4	300	202	511 001 169	Aguilar & Perez, Lda.	66.285	9.943	6.960	0
Despesas de Funcionamento das Atividades Económicas	MADFDR-05-0121-FEDER-002058	Aumento da competitividade da empresa através do apoio dos sobrecustos	4	4	300	205	510 081 401	Ana Maria Varela, Lda.	206.042	30.906	15.453	0
Despesas de Funcionamento das Atividades Económicas	MADFDR-05-0121-FEDER-002059	Aumento da competitividade da empresa através do apoio dos sobrecustos	4	4	300	204	511 045 549	MonizSol - Soc. Turística do Porto Moniz, Lda.	232.081	34.812	17.406	0

Programa Operacional de Valorização do Potencial Económico e Coesão Territorial da RAM

Designação do Eixo Prioritário	Candidatura / Operação					Identificação do Beneficiário			Montantes Aprovados			
	Código	Designação	Tipo	Estado	Localização (NUT II/NUT III)	Tipologia	NIF	Designação	Investimento/ Custo Total Elegível	Despesa Pública	Fundo Comunitário	Montante Fundo de tipologia FSE
	1	2	3	4	5	6	7	8	9	10	11	12
Despesas de Funcionamento das Atividades Económicas	MADFDR-05-0121-FEDER-002060	Aumento da competitividade da empresa através do apoio dos sobrecustos	4	4	300	205	511 065 850	Sérgio Silva & Filhos, Lda.	51.643	7.746	3.873	0
Despesas de Funcionamento das Atividades Económicas	MADFDR-05-0121-FEDER-002061	Aumento da competitividade da empresa através do apoio dos sobrecustos	4	4	300	204	511 002 289	João Crisóstomo Figueira da Silva, S.A.	814.389	100.000	50.000	0
Despesas de Funcionamento das Atividades Económicas	MADFDR-05-0121-FEDER-002062	Aumento da competitividade da empresa através do apoio dos sobrecustos	4	4	300	204	511 206 011	Quinta Girão - Empreendimentos Turísticos, Lda.	485.220	72.783	50.948	0
Despesas de Funcionamento das Atividades Económicas	MADFDR-05-0121-FEDER-002063	Aumento da competitividade da empresa através do apoio dos sobrecustos	4	4	300	205	511 052 057	Farmácia Botica Inglesa, Lda.	209.844	31.477	22.034	0
Despesas de Funcionamento das Atividades Económicas	MADFDR-05-0121-FEDER-002064	Aumento da competitividade da empresa através do apoio dos sobrecustos	4	4	300	205	511 131 992	Ludgero Castro & Nunes, Lda	86.008	12.901	9.031	0
Despesas de Funcionamento das Atividades Económicas	MADFDR-05-0121-FEDER-002065	Aumento da competitividade da empresa através do apoio dos sobrecustos	4	4	300	205	509 380 794	RC Automação, Lda.	101.191	15.179	7.589	0
Despesas de Funcionamento das Atividades Económicas	MADFDR-05-0121-FEDER-002066	Aumento da competitividade da empresa através do apoio dos sobrecustos	4	4	300	205	511 269 838	Ramrest	113.932	17.090	8.545	0
Despesas de Funcionamento das Atividades Económicas	MADFDR-05-0121-FEDER-002067	Aumento da competitividade da empresa através do apoio dos sobrecustos	4	4	300	203	511 035 799	Irmãos Leça de Freitas, Lda.	670.683	100.000	70.000	0
Despesas de Funcionamento das Atividades Económicas	MADFDR-05-0121-FEDER-002068	Aumento da competitividade da empresa através do apoio dos sobrecustos	4	4	300	205	511 021 860	Freitas & Brites, Lda.	142.597	21.390	10.695	0
Despesas de Funcionamento das Atividades Económicas	MADFDR-05-0121-FEDER-002069	Aumento da competitividade da empresa através do apoio dos sobrecustos	4	4	300	205	511 215 940	Belarmino Sousa, Unipessoal,Lda.	111.479	16.722	8.361	0
Despesas de Funcionamento das Atividades Económicas	MADFDR-05-0121-FEDER-002070	Aumento da competitividade da empresa através do apoio dos sobrecustos	4	4	300	204	511 030 126	Ilheumar, sociedade Turistica do Norte, Lda.	136.285	20.443	10.221	0
Despesas de Funcionamento das Atividades Económicas	MADFDR-05-0121-FEDER-002071	Aumento da competitividade da empresa através do apoio dos sobrecustos	4	4	300	205	508 942 535	Solo Fertil L - Produtos para a Agricultura, Lda.	53.098	7.965	3.982	0
Despesas de Funcionamento das Atividades Económicas	MADFDR-05-0121-FEDER-002072	Aumento da competitividade da empresa através do apoio dos sobrecustos	4	4	300	204	511 102 178	Eduardo & Vitor Constoi, Lda.	162.651	24.398	12.199	0
Despesas de Funcionamento das Atividades Económicas	MADFDR-05-0121-FEDER-002073	Aumento da competitividade da empresa através do apoio dos sobrecustos	4	4	300	204	511 120 460	Luís Gonçalves - Gabinete de Contabilidade, Lda.	146.050	21.908	10.954	0
Despesas de Funcionamento das Atividades Económicas	MADFDR-05-0121-FEDER-002077	Aumento da competitividade da empresa através do apoio dos sobrecustos	4	4	300	204	511 222 386	R. L. & C. Cassianos Lda.	155.415	23.312	11.656	0
Despesas de Funcionamento das Atividades Económicas	MADFDR-05-0121-FEDER-002078	Aumento da competitividade da empresa através do apoio dos sobrecustos	4	4	300	204	511 017 243	Rosa, Drumond & Joaquim, Lda.	77.566	11.635	5.817	0
Despesas de Funcionamento das Atividades Económicas	MADFDR-05-0121-FEDER-002080	Aumento da competitividade da empresa através do apoio dos sobrecustos	4	4	300	205	511 059 248	Serração António & Silva, Lda.	103.826	15.574	10.902	0
Despesas de Funcionamento das Atividades Económicas	MADFDR-05-0121-FEDER-002081	Aumento da competitividade da empresa através do apoio dos sobrecustos	4	4	300	205	511 214 774	Ilhoconta - Contabilidade e Gestão, Lda.	22.676	3.401	2.381	0
Despesas de Funcionamento das Atividades Económicas	MADFDR-05-0121-FEDER-002082	Aumento da competitividade da empresa através do apoio dos sobrecustos	4	4	300	203	511 100 531	Marcos Marques Rosa, Lda.	291.649	43.747	21.874	0
Despesas de Funcionamento das Atividades Económicas	MADFDR-05-0121-FEDER-002084	Aumento da competitividade da empresa através do apoio dos sobrecustos	4	4	300	205	509 348 882	Unisolmatec, Lda	30.263	4.539	2.270	0

Programa Operacional de Valorização do Potencial Económico e Coesão Territorial da RAM

Designação do Eixo Prioritário	Candidatura / Operação					Identificação do Beneficiário			Montantes Aprovados			
	Código	Designação	Tipo	Estado	Localização (NUT II/NUT III)	Tipologia	NIF	Designação	Investimento/ Custo Total Elegível	Despesa Pública	Fundo Comunitário	Montante Fundo de tipologia FSE
	1	2	3	4	5	6	7	8	9	10	11	12
Despesas de Funcionamento das Atividades Económicas	MADFDR-05-0121-FEDER-002086	Aumento da competitividade da empresa através do apoio dos sobrecustos	4	4	300	204	511 005 920	Silva & Freitas, Lda.	427.661	64.149	32.075	0
Despesas de Funcionamento das Atividades Económicas	MADFDR-05-0121-FEDER-002087	Aumento da competitividade da empresa através do apoio dos sobrecustos	4	4	300	205	511 065 841	Caires & Capelo - Sociedade Unipessoal, Lda	11.312	1.697	848	0
Despesas de Funcionamento das Atividades Económicas	MADFDR-05-0121-FEDER-002088	Aumento da competitividade da empresa através do apoio dos sobrecustos	4	4	300	205	511 269 498	Maria da Graça Silva Dantas Freitas	193.485	29.023	20.316	0
Despesas de Funcionamento das Atividades Económicas	MADFDR-05-0121-FEDER-002089	Aumento da competitividade da empresa através do apoio dos sobrecustos	4	4	300	204	509 078 028	Elaconta Madeira - Informática, Lda.	144.060	21.609	10.805	0
Despesas de Funcionamento das Atividades Económicas	MADFDR-05-0121-FEDER-002091	Aumento da competitividade da empresa através do apoio dos sobrecustos	4	4	300	205	511 182 813	Giato - Atividades Hoteleiras, Lda.	115.132	17.270	8.635	0
Despesas de Funcionamento das Atividades Económicas	MADFDR-05-0121-FEDER-002093	Aumento da competitividade da empresa através do apoio dos sobrecustos	4	4	300	204	511 268 351	Cristina Rodrigues Unipessoal, Lda.	68.899	10.335	5.167	0
Despesas de Funcionamento das Atividades Económicas	MADFDR-05-0121-FEDER-002094	Aumento da competitividade da empresa através do apoio dos sobrecustos	4	4	300	204	511 173 709	Abide, Com . Artigos de Artesanato, B. Dec, Lda.	147.357	22.104	11.052	0
Despesas de Funcionamento das Atividades Económicas	MADFDR-05-0121-FEDER-002095	Aumento da competitividade da empresa através do apoio dos sobrecustos	4	4	300	201	511 050 844	Ornelas Pita, Lda.	100.412	15.062	7.531	0
Despesas de Funcionamento das Atividades Económicas	MADFDR-05-0121-FEDER-002096	Aumento da competitividade da empresa através do apoio dos sobrecustos	4	4	300	203	511 280 700	Servinasa - Limpeza e Serviços, Lda.	697.912	100.000	50.000	0
Despesas de Funcionamento das Atividades Económicas	MADFDR-05-0121-FEDER-002097	Aumento da competitividade da empresa através do apoio dos sobrecustos	4	4	300	205	511 096 399	João Dinis & Irmãos, Lda.	97.361	14.604	10.223	0
Despesas de Funcionamento das Atividades Económicas	MADFDR-05-0121-FEDER-002098	Aumento da competitividade da empresa através do apoio dos sobrecustos	4	4	300	205	511 233 442	Farmácia Penha D'Águia, Sociedade Unipessoal, Lda	129.758	19.464	13.625	0
Despesas de Funcionamento das Atividades Económicas	MADFDR-05-0121-FEDER-002099	Aumento da competitividade da empresa através do apoio dos sobrecustos	4	4	300	204	511 031 181	Sales Faria Andrade, Soc. Const. Lda	318.822	47.823	23.912	0
Despesas de Funcionamento das Atividades Económicas	MADFDR-05-0121-FEDER-002100	Aumento da competitividade da empresa através do apoio dos sobrecustos	4	4	300	205	511 185 901	Acelga Restauração e Bebidas, Lda.	117.079	17.562	8.781	0
Despesas de Funcionamento das Atividades Económicas	MADFDR-05-0121-FEDER-002101	Aumento da competitividade da empresa através do apoio dos sobrecustos	4	4	300	205	511 281 714	Alexgo Travel - Viagens e Turismo, Unipessoal, Lda.	71.426	10.714	5.357	0
Despesas de Funcionamento das Atividades Económicas	MADFDR-05-0121-FEDER-002103	Aumento da competitividade da empresa através do apoio dos sobrecustos	4	4	300	204	511 001 070	Afonso e Camacho, Lda.	542.515	81.377	56.964	0
Despesas de Funcionamento das Atividades Económicas	MADFDR-05-0121-FEDER-002104	Aumento da competitividade da empresa através do apoio dos sobrecustos	4	4	300	201	511 239 416	Netmachine Soc. Informática, Lda.	61.302	9.195	6.437	0
Despesas de Funcionamento das Atividades Económicas	MADFDR-05-0121-FEDER-002105	Aumento da competitividade da empresa através do apoio dos sobrecustos	4	4	300	205	511 176 880	Tecniram - Soluções Informáticas e Formação, Lda.	38.834	5.825	4.078	0
Despesas de Funcionamento das Atividades Económicas	MADFDR-05-0121-FEDER-002106	Aumento da competitividade da empresa através do apoio dos sobrecustos	4	4	300	204	511 190 808	Vidrametro - Comércio de Artigos de Vidro, Lda.	334.763	50.214	25.107	0
Despesas de Funcionamento das Atividades Económicas	MADFDR-05-0121-FEDER-002107	Aumento da competitividade da empresa através do apoio dos sobrecustos	4	4	300	204	511 024 096	Madeirablocos - Fábrica de Blocos de Cimento, Lda.	329.735	49.460	24.730	0
Despesas de Funcionamento das Atividades Económicas	MADFDR-05-0121-FEDER-002108	Aumento da competitividade da empresa através do apoio dos sobrecustos	4	4	300	205	511 281 412	Clara & Ely - Cabeleiros, Lda.	108.957	16.344	8.172	0

Programa Operacional de Valorização do Potencial Económico e Coesão Territorial da RAM

Designação do Eixo Prioritário	Candidatura / Operação					Identificação do Beneficiário			Montantes Aprovados			
	Código	Designação	Tipo	Estado	Localização (NUT II/NUT III)	Tipologia	NIF	Designação	Investimento/ Custo Total Elegível	Despesa Pública	Fundo Comunitário	Montante Fundo de tipologia FSE
	1	2	3	4	5	6	7	8	9	10	11	12
Despesas de Funcionamento das Atividades Económicas	MADFDR-05-0121-FEDER-002112	Aumento da competitividade da empresa através do apoio dos sobrecustos	4	4	300	205	509 321 348	Auto Explorer, Lda.	64.137	9.621	6.734	0
Despesas de Funcionamento das Atividades Económicas	MADFDR-05-0121-FEDER-002116	Aumento da competitividade da empresa através do apoio dos sobrecustos	4	4	300	205	511 001 002	A Retalhista, Lda.	65.765	9.865	6.905	0
Despesas de Funcionamento das Atividades Económicas	MADFDR-05-0121-FEDER-002117	Aumento da competitividade da empresa através do apoio dos sobrecustos	4	4	300	205	509 336 817	Alves e Camacho, Lda.	75.355	11.303	7.912	0
Despesas de Funcionamento das Atividades Económicas	MADFDR-05-0121-FEDER-002118	Aumento da competitividade da empresa através do apoio dos sobrecustos	4	4	300	205	511 024 584	João Catanho & Raul, Lda.	86.097	12.914	9.040	0
Despesas de Funcionamento das Atividades Económicas	MADFDR-05-0121-FEDER-002119	Aumento da competitividade da empresa através do apoio dos sobrecustos	4	4	300	205	511 044 771	Pinto & Filho, Lda.	63.233	9.485	4.742	0
Despesas de Funcionamento das Atividades Económicas	MADFDR-05-0121-FEDER-002120	Aumento da competitividade da empresa através do apoio dos sobrecustos	4	4	300	204	511 043 155	Apartamentos Turísticos Castanheiro, Lda.	180.205	27.031	18.922	0
Despesas de Funcionamento das Atividades Económicas	MADFDR-05-0121-FEDER-002121	Aumento da competitividade da empresa através do apoio dos sobrecustos	4	4	300	205	511 152 477	THCONTAS - EMPRESA DE CONTABILIDADE E SERVIÇOS, LDA	35.619	5.343	3.740	0
Despesas de Funcionamento das Atividades Económicas	MADFDR-05-0121-FEDER-002122	Aumento da competitividade da empresa através do apoio dos sobrecustos	4	4	300	203	511 012 551	Lucullumar Sociedade Hoteleira e Turismo, S.A.	1.857.516	100.000	50.000	0
Despesas de Funcionamento das Atividades Económicas	MADFDR-05-0121-FEDER-002123	Aumento da competitividade da empresa através do apoio dos sobrecustos	4	4	300	203	511 007 337	Francisco Amaro de Sousa, Herd. Lda.	363.714	53.331	37.332	0
Despesas de Funcionamento das Atividades Económicas	MADFDR-05-0121-FEDER-002124	Aumento da competitividade da empresa através do apoio dos sobrecustos	4	4	300	205	511 193 327	Ana Isabel Silva, Unipessoal Lda.	91.722	13.758	6.879	0
Despesas de Funcionamento das Atividades Económicas	MADFDR-05-0121-FEDER-002125	Aumento da competitividade da empresa através do apoio dos sobrecustos	4	4	300	203	511 007 248	Eustáquio Fernandes, Filhos, S.A.	122.327	18.349	9.175	0
Despesas de Funcionamento das Atividades Económicas	MADFDR-05-0121-FEDER-002126	Aumento da competitividade da empresa através do apoio dos sobrecustos	4	4	300	204	511 029 632	Cfarma-Centro Farmacêutico da Madeira, Lda.	552.761	82.914	41.457	0
Despesas de Funcionamento das Atividades Económicas	MADFDR-05-0121-FEDER-002127	Aumento da competitividade da empresa através do apoio dos sobrecustos	4	4	300	205	511 133 596	Alpendre do Carmo Snack - Bar Pizzaria, Lda.	73.000	10.950	5.475	0
Despesas de Funcionamento das Atividades Económicas	MADFDR-05-0121-FEDER-002128	Aumento da competitividade da empresa através do apoio dos sobrecustos	4	4	300	203	511 097 913	TABACOM - COMÉRCIO DE TABACO, Lda	343.341	51.501	25.751	0
Despesas de Funcionamento das Atividades Económicas	MADFDR-05-0121-FEDER-002129	Aumento da competitividade da empresa através do apoio dos sobrecustos	4	4	300	205	511 007 078	Camachos & Correia, Lda.	55.807	8.371	4.186	0
Despesas de Funcionamento das Atividades Económicas	MADFDR-05-0121-FEDER-002130	Aumento da competitividade da empresa através do apoio dos sobrecustos	4	4	300	205	511 152 817	Promerch - Promoção e Merchandising, Lda.	158.567	23.785	11.893	0
Despesas de Funcionamento das Atividades Económicas	MADFDR-05-0121-FEDER-002131	Aumento da competitividade da empresa através do apoio dos sobrecustos	4	4	300	205	511 260 032	SCF - Sociedade de Cafés do Funchal, SA	55.578	13.894	9.726	0
Despesas de Funcionamento das Atividades Económicas	MADFDR-05-0121-FEDER-002132	Aumento da competitividade da empresa através do apoio dos sobrecustos	4	4	300	205	511 001 614	Farmácia Central, Lda.	190.686	28.603	14.301	0
Despesas de Funcionamento das Atividades Económicas	MADFDR-05-0121-FEDER-002133	Aumento da competitividade da empresa através do apoio dos sobrecustos	4	4	300	204	511 066 643	Enkrott Madeira - Gestão e Tratamento de Águas, Lda.	133.185	19.978	9.989	0
Despesas de Funcionamento das Atividades Económicas	MADFDR-05-0121-FEDER-002134	Aumento da competitividade da empresa através do apoio dos sobrecustos	4	4	300	203	511 106 475	Quadrante - Comércio de Elevadores, Lda.	159.390	23.909	11.954	0

Programa Operacional de Valorização do Potencial Económico e Coesão Territorial da RAM

Designação do Eixo Prioritário	Candidatura / Operação					Identificação do Beneficiário			Montantes Aprovados			
	Código	Designação	Tipo	Estado	Localização (NUT II/NUT III)	Tipologia	NIF	Designação	Investimento/ Custo Total Elegível	Despesa Pública	Fundo Comunitário	Montante Fundo de tipologia FSE
	1	2	3	4	5	6	7	8	9	10	11	12
Despesas de Funcionamento das Atividades Económicas	MADFDR-05-0121-FEDER-002135	Aumento da competitividade da empresa através do apoio dos sobrecustos	4	4	300	204	511 032 862	Saldanha & Almeida, Cª Lda.	129.628	19.444	13.611	0
Despesas de Funcionamento das Atividades Económicas	MADFDR-05-0121-FEDER-002137	Aumento da competitividade da empresa através do apoio dos sobrecustos	4	4	300	205	509 525 385	Multimade, Lda	32.295	4.844	2.422	0
Despesas de Funcionamento das Atividades Económicas	MADFDR-05-0121-FEDER-002138	Aumento da competitividade da empresa através do apoio dos sobrecustos	4	4	300	205	511 089 252	Cozimadeira - Cozinhas e Acessórios, Lda.	56.874	8.531	4.266	0
Despesas de Funcionamento das Atividades Económicas	MADFDR-05-0121-FEDER-002139	Aumento da competitividade da empresa através do apoio dos sobrecustos	4	4	300	205	511 257 210	Idalina Sousa, Unipessoal, Lda	153.390	23.008	11.504	0
Despesas de Funcionamento das Atividades Económicas	MADFDR-05-0121-FEDER-002140	Aumento da competitividade da empresa através do apoio dos sobrecustos	4	4	300	205	511 213 255	J. C. Melim - Optica Insular, Lda	100.571	15.086	7.543	0
Despesas de Funcionamento das Atividades Económicas	MADFDR-05-0121-FEDER-002141	Aumento da competitividade da empresa através do apoio dos sobrecustos	4	4	300	204	511 058 314	Niobel - Imp., Exp. Transf. E Comércio de Prod. Alimentares, Lda.	234.564	35.185	24.629	0
Despesas de Funcionamento das Atividades Económicas	MADFDR-05-0121-FEDER-002142	Aumento da competitividade da empresa através do apoio dos sobrecustos	4	4	300	204	511 039 190	Nutrimadeira - Nutrição e Dietética da Madeira, Lda.	497.026	74.554	52.188	0
Despesas de Funcionamento das Atividades Económicas	MADFDR-05-0121-FEDER-002143	Aumento da competitividade da empresa através do apoio dos sobrecustos	4	4	300	204	511 069 219	F.L.V - Import. Export. Frutas, Legumes e Verduras, Lda.	116.833	15.700	7.850	0
Despesas de Funcionamento das Atividades Económicas	MADFDR-05-0121-FEDER-002144	Aumento da competitividade da empresa através do apoio dos sobrecustos	4	4	300	205	511 054 327	Profig - Projectos, Informática e Fiscalidade, Lda.	75.381	11.307	7.915	0
Despesas de Funcionamento das Atividades Económicas	MADFDR-05-0121-FEDER-002145	Aumento da competitividade da empresa através do apoio dos sobrecustos	4	4	300	204	511 122 926	PERIMADEIRA - Serviços, Lda	152.394	22.859	11.430	0
Despesas de Funcionamento das Atividades Económicas	MADFDR-05-0121-FEDER-002146	Aumento da competitividade da empresa através do apoio dos sobrecustos	4	4	300	204	511 236 298	TRANSFUNDIA - TRANSPORTES, LDA	100.920	15.138	7.569	0
Despesas de Funcionamento das Atividades Económicas	MADFDR-05-0121-FEDER-002149	Aumento da competitividade da empresa através do apoio dos sobrecustos	4	4	300	204	511 023 790	Funchalfar, Lda	183.947	27.592	13.796	0
Despesas de Funcionamento das Atividades Económicas	MADFDR-05-0121-FEDER-002151	Aumento da competitividade da empresa através do apoio dos sobrecustos	4	4	300	205	173 486 916	Joao Humberto Gonçalves Horta	39.804	5.971	2.985	0
Despesas de Funcionamento das Atividades Económicas	MADFDR-05-0121-FEDER-002152	Aumento da competitividade da empresa através do apoio dos sobrecustos	4	4	300	204	511 041 225	Alberto Oculista, Lda	834.524	100.000	50.000	0
Despesas de Funcionamento das Atividades Económicas	MADFDR-05-0121-FEDER-002153	Aumento da competitividade da empresa através do apoio dos sobrecustos	4	4	300	204	511 209 290	Migalcat - Comércio e Indústria de Óptica, Lda.	505.898	75.885	37.942	0
Despesas de Funcionamento das Atividades Económicas	MADFDR-05-0121-FEDER-002154	Aumento da competitividade da empresa através do apoio dos sobrecustos	4	4	300	205	511 193 181	ADRIANO SANTOS & HENRIQUES, LDA	43.144	6.472	3.236	0
Despesas de Funcionamento das Atividades Económicas	MADFDR-05-0121-FEDER-002155	Aumento da competitividade da empresa através do apoio dos sobrecustos	4	4	300	205	104 712 287	Joao Agostinho Gomes	45.121	6.768	3.384	0
Despesas de Funcionamento das Atividades Económicas	MADFDR-05-0121-FEDER-002156	Aumento da competitividade da empresa através do apoio dos sobrecustos	4	4	300	203	511 031 637	Sociedade de Construções Primos, S.A.	1.160.012	100.000	50.000	0
Despesas de Funcionamento das Atividades Económicas	MADFDR-05-0121-FEDER-002157	Aumento da competitividade da empresa através do apoio dos sobrecustos	4	4	300	205	511 034 822	Midas Orivesaria, Lda.	39.159	5.874	2.937	0
Despesas de Funcionamento das Atividades Económicas	MADFDR-05-0121-FEDER-002158	Aumento da competitividade da empresa através do apoio dos sobrecustos	4	4	300	204	511 004 265	Luís de Sousa Lda	74.383	11.157	5.579	0

Programa Operacional de Valorização do Potencial Económico e Coesão Territorial da RAM

Designação do Eixo Prioritário	Candidatura / Operação					Identificação do Beneficiário			Montantes Aprovados			
	Código	Designação	Tipo	Estado	Localização (NUT II/ANUT III)	Tipologia	NIF	Designação	Investimento/ Custo Total Elegível	Despesa Pública	Fundo Comunitário	Montante Fundo de tipologia FSE
	1	2	3	4	5	6	7	8	9	10	11	12
Despesas de Funcionamento das Atividades Económicas	MADFDR-05-0121-FEDER-002159	Aumento da competitividade da empresa através do apoio dos sobrecustos	4	4	300	204	511 039 786	Lacto Madeira - Comercio de Generos Alimenticios, Lda.	425.717	63.858	44.700	0
Despesas de Funcionamento das Atividades Económicas	MADFDR-05-0121-FEDER-002160	Aumento da competitividade da empresa através do apoio dos sobrecustos	4	4	300	204	508 783 798	Ourolux - Comércio de Metais e Pedras Preciosas, Unipessoal, Lda.	452.993	67.949	33.974	0
Despesas de Funcionamento das Atividades Económicas	MADFDR-05-0121-FEDER-002161	Aumento da competitividade da empresa através do apoio dos sobrecustos	4	4	300	205	511 051 530	Fagorama - Coop. Prod. e Com. de Prod. Agrícolas, CRL.	65.277	9.791	4.896	0
Despesas de Funcionamento das Atividades Económicas	MADFDR-05-0121-FEDER-002162	Aumento da competitividade da empresa através do apoio dos sobrecustos	4	4	300	204	511 013 396	EAM - Empresa Areias da Madeira, Lda.	135.064	20.260	10.130	0
Despesas de Funcionamento das Atividades Económicas	MADFDR-05-0121-FEDER-002163	Aumento da competitividade da empresa através do apoio dos sobrecustos	4	4	300	203	511 065 043	Leuimport da Madeira, Lda.	1.093.000	100.000	50.000	0
Despesas de Funcionamento das Atividades Económicas	MADFDR-05-0121-FEDER-002165	Aumento da competitividade da empresa através do apoio dos sobrecustos	4	4	300	204	511 002 882	Somaterial, S.A	672.200	100.000	50.000	0
Despesas de Funcionamento das Atividades Económicas	MADFDR-05-0121-FEDER-002168	Aumento da competitividade da empresa através do apoio dos sobrecustos	4	4	300	205	511 061 315	Churrascaria - Snack-Bar A Selva,Lda	58.132	8.720	4.360	0
Despesas de Funcionamento das Atividades Económicas	MADFDR-05-0121-FEDER-002169	Aumento da competitividade da empresa através do apoio dos sobrecustos	4	4	300	204	511 048 025	Despcarga - Transitários e Despachos, Lda.	216.149	32.422	16.211	0
Despesas de Funcionamento das Atividades Económicas	MADFDR-05-0121-FEDER-002170	Aumento da competitividade da empresa através do apoio dos sobrecustos	4	4	300	204	511 023 529	GVRAM, LDA.	257.574	38.636	19.318	0
Despesas de Funcionamento das Atividades Económicas	MADFDR-05-0121-FEDER-002171	Aumento da competitividade da empresa através do apoio dos sobrecustos	4	4	300	203	511 072 791	Ecoatlântico - Engenharia Ecológica, Lda	418.074	62.711	31.356	0
Despesas de Funcionamento das Atividades Económicas	MADFDR-05-0121-FEDER-002172	Aumento da competitividade da empresa através do apoio dos sobrecustos	4	4	300	205	511 234 899	Fátima Helena Velosa de Freitas Galriça Soc. Unipessoal, Lda.	135.237	20.286	10.143	0
Despesas de Funcionamento das Atividades Económicas	MADFDR-05-0121-FEDER-002173	Aumento da competitividade da empresa através do apoio dos sobrecustos	4	4	300	204	511 258 615	LIXA & LIXA, LDA.	96.078	14.412	7.206	0
Despesas de Funcionamento das Atividades Económicas	MADFDR-05-0121-FEDER-002174	Aumento da competitividade da empresa através do apoio dos sobrecustos	4	4	300	203	511 000 995	A. Ramos, Lda.	81.347	12.202	6.101	0
Despesas de Funcionamento das Atividades Económicas	MADFDR-05-0121-FEDER-002175	Aumento da competitividade da empresa através do apoio dos sobrecustos	4	4	300	204	511 260 822	SCTM- SOCIEDADE CONSTRUÇÕES TÉCNICAS DA MADEIRA, LDA.	85.997	12.900	6.450	0
Despesas de Funcionamento das Atividades Económicas	MADFDR-05-0121-FEDER-002176	Aumento da competitividade da empresa através do apoio dos sobrecustos	4	4	300	205	511 018 657	Mendonça Oliveira & Dias, Lda.	116.317	13.773	6.886	0
Despesas de Funcionamento das Atividades Económicas	MADFDR-05-0121-FEDER-002177	Aumento da competitividade da empresa através do apoio dos sobrecustos	4	4	300	204	511 046 774	CIA BRASIL - Representações Textéis, Importação e Exportação, Lda.	218.762	32.814	16.407	0
Despesas de Funcionamento das Atividades Económicas	MADFDR-05-0121-FEDER-002178	Aumento da competitividade da empresa através do apoio dos sobrecustos	4	4	300	205	511 073 097	Paulo & Pestana - Restauração, Lda.	45.620	6.843	3.421	0
Despesas de Funcionamento das Atividades Económicas	MADFDR-05-0121-FEDER-002179	Aumento da competitividade da empresa através do apoio dos sobrecustos	4	4	300	205	511 047 193	Alves dos Santos e Santos, Lda.	76.950	11.543	5.771	0
Despesas de Funcionamento das Atividades Económicas	MADFDR-05-0121-FEDER-002180	Aumento da competitividade da empresa através do apoio dos sobrecustos	4	4	300	205	511 104 006	Martinho Anacleto Correia Soc Unipessoal, Lda	59.077	8.862	4.431	0
Despesas de Funcionamento das Atividades Económicas	MADFDR-05-0121-FEDER-002181	Aumento da competitividade da empresa através do apoio dos sobrecustos	4	4	300	203	511 088 485	Bafilhos - Sociedade de Empreendimentos Turísticos, S.A.	580.537	87.081	43.540	0

Programa Operacional de Valorização do Potencial Económico e Coesão Territorial da RAM

Designação do Eixo Prioritário	Candidatura / Operação					Identificação do Beneficiário			Montantes Aprovados			
	Código	Designação	Tipo	Estado	Localização (NUT II/NUT III)	Tipologia	NIF	Designação	Investimento/ Custo Total Elegível	Despesa Pública	Fundo Comunitário	Montante Fundo de tipologia FSE
	1	2	3	4	5	6	7	8	9	10	11	12
Despesas de Funcionamento das Atividades Económicas	MADFDR-05-0121-FEDER-002182	Aumento da competitividade da empresa através do apoio dos sobrecustos	4	4	300	205	511 078 102	Markpure, Lda	68.857	14.460	10.122	0
Despesas de Funcionamento das Atividades Económicas	MADFDR-05-0121-FEDER-002183	Aumento da competitividade da empresa através do apoio dos sobrecustos	4	4	300	205	511 053 410	Alumínios Estreito, Lda.	54.074	8.111	4.056	0
Despesas de Funcionamento das Atividades Económicas	MADFDR-05-0121-FEDER-002184	Aumento da competitividade da empresa através do apoio dos sobrecustos	4	4	300	204	504 629 603	UHY - A. Paredes e Associados, SROC, Lda.	304.632	45.695	22.847	0
Despesas de Funcionamento das Atividades Económicas	MADFDR-05-0121-FEDER-002185	Aumento da competitividade da empresa através do apoio dos sobrecustos	4	4	300	203	511 049 242	ILHAPEIXE - SOCIEDADE DE PEIXE DA ILHA, LDA.	699.416	100.000	50.000	0
Despesas de Funcionamento das Atividades Económicas	MADFDR-05-0121-FEDER-002186	Aumento da competitividade da empresa através do apoio dos sobrecustos	4	4	300	205	511 257 791	Roque & Roque, Lda.	148.780	22.317	11.158	0
Despesas de Funcionamento das Atividades Económicas	MADFDR-05-0121-FEDER-002187	Aumento da competitividade da empresa através do apoio dos sobrecustos	4	4	300	204	511 105 975	Madeiraviagens - Agencia de Viagens e Turismo, Lda.	118.534	17.780	8.890	0
Despesas de Funcionamento das Atividades Económicas	MADFDR-05-0121-FEDER-002188	Aumento da competitividade da empresa através do apoio dos sobrecustos	4	4	300	205	509 613 144	Rafael Pinto - Publicidade Unipessoal Lda	16.482	2.472	1.236	0
Despesas de Funcionamento das Atividades Económicas	MADFDR-05-0121-FEDER-002189	Aumento da competitividade da empresa através do apoio dos sobrecustos	4	4	300	205	511 270 615	Farmácia do Arco da Calheta, Lda.	90.527	13.579	6.790	0
Despesas de Funcionamento das Atividades Económicas	MADFDR-05-0121-FEDER-002191	Aumento da competitividade da empresa através do apoio dos sobrecustos	4	4	300	205	511 073 704	David Gomes Teixeira, Lda.	63.936	9.590	4.795	0
Despesas de Funcionamento das Atividades Económicas	MADFDR-05-0121-FEDER-002192	Aumento da competitividade da empresa através do apoio dos sobrecustos	4	4	300	205	511 033 621	Agostinho Carvalho & Filhos, Lda	45.195	6.779	3.390	0
Despesas de Funcionamento das Atividades Económicas	MADFDR-05-0121-FEDER-002193	Aumento da competitividade da empresa através do apoio dos sobrecustos	4	4	300	204	511 079 966	David Fernandes Unipessoal, Lda.	230.947	34.642	17.321	0
Despesas de Funcionamento das Atividades Económicas	MADFDR-05-0121-FEDER-002194	Aumento da competitividade da empresa através do apoio dos sobrecustos	4	4	300	205	511 279 612	Manuel António & Filhas, Lda.	45.205	6.781	3.390	0
Despesas de Funcionamento das Atividades Económicas	MADFDR-05-0121-FEDER-002195	Aumento da competitividade da empresa através do apoio dos sobrecustos	4	4	300	204	511 024 754	Armando Fernandes Luis, Lda.	347.083	52.062	26.031	0
Despesas de Funcionamento das Atividades Económicas	MADFDR-05-0121-FEDER-002196	Aumento da competitividade da empresa através do apoio dos sobrecustos	4	4	300	205	511 210 922	Maria Leonor Freitas Franco, Unipessoal Lda.	109.907	11.167	5.584	0
Despesas de Funcionamento das Atividades Económicas	MADFDR-05-0121-FEDER-002198	Aumento da competitividade da empresa através do apoio dos sobrecustos	4	4	300	204	511 262 868	Nelio Abreu-Joias, Lda	72.918	10.938	5.469	0
Despesas de Funcionamento das Atividades Económicas	MADFDR-05-0121-FEDER-002199	Aumento da competitividade da empresa através do apoio dos sobrecustos	4	4	300	204	511 056 583	Rent Car do Futuro - Carros de Aluguer Sem Condutor, Lda.	134.768	20.215	14.151	0
Despesas de Funcionamento das Atividades Económicas	MADFDR-05-0121-FEDER-002201	Aumento da competitividade da empresa através do apoio dos sobrecustos	4	4	300	205	132 410 737	Maria Ariete Ribeiro Pontes	40.829	6.124	3.062	0
Despesas de Funcionamento das Atividades Económicas	MADFDR-05-0121-FEDER-002202	Aumento da competitividade da empresa através do apoio dos sobrecustos	4	4	300	204	512 098 620	Arsenio Dinis de Nobrega Gonçalves-Unip., Lda	249.589	37.438	18.719	0
Despesas de Funcionamento das Atividades Económicas	MADFDR-05-0121-FEDER-002203	Aumento da competitividade da empresa através do apoio dos sobrecustos	4	4	300	204	511 019 270	Ferreira, Lda	759.332	100.000	50.000	0
Despesas de Funcionamento das Atividades Económicas	MADFDR-05-0121-FEDER-002204	Aumento da competitividade da empresa através do apoio dos sobrecustos	4	4	300	205	511 199 139	SIFARMADEIRA - UTENSILIOS PARA HOTELARIA, LDA	76.174	14.283	7.141	0

Programa Operacional de Valorização do Potencial Económico e Coesão Territorial da RAM

Designação do Eixo Prioritário	Candidatura / Operação					Identificação do Beneficiário			Montantes Aprovados			
	Código	Designação	Tipo	Estado	Localização (NUT II/NUT III)	Tipologia	NIF	Designação	Investimento/ Custo Total Elegível	Despesa Pública	Fundo Comunitário	Montante Fundo de tipologia FSE
	1	2	3	4	5	6	7	8	9	10	11	12
Despesas de Funcionamento das Atividades Económicas	MADFDR-05-0121-FEDER-002206	Aumento da competitividade da empresa através do apoio dos sobrecustos	4	4	300	205	511 207 530	Firmina e Rodrigues, Lda.	51.846	7.777	3.888	0
Despesas de Funcionamento das Atividades Económicas	MADFDR-05-0121-FEDER-002207	Aumento da competitividade da empresa através do apoio dos sobrecustos	4	4	300	205	511 227 116	Quantias - Contabilidade e Assessoria em Gestão, Lda.	12.037	1.806	903	0
Despesas de Funcionamento das Atividades Económicas	MADFDR-05-0121-FEDER-002208	Aumento da competitividade da empresa através do apoio dos sobrecustos	4	4	300	205	508 051 410	Muda d Imagem, Lda.	51.884	7.783	3.891	0
Despesas de Funcionamento das Atividades Económicas	MADFDR-05-0121-FEDER-002210	Aumento da competitividade da empresa através do apoio dos sobrecustos	4	4	300	205	511 281 552	SINTA-SE EM KASA - Consultor de Imagem, Cabeleireiros, Lda.	31.675	2.164	1.082	0
Despesas de Funcionamento das Atividades Económicas	MADFDR-05-0121-FEDER-002211	Aumento da competitividade da empresa através do apoio dos sobrecustos	4	4	300	205	511 209 835	Padaria e Pastelaria Solar dos Álamos, Sociedade Unipessoal, Lda.,	103.443	15.517	7.758	0
Despesas de Funcionamento das Atividades Económicas	MADFDR-05-0121-FEDER-002212	Aumento da competitividade da empresa através do apoio dos sobrecustos	4	4	300	205	511 016 506	Luís & Cesar Lda.	54.234	8.135	4.068	0
Despesas de Funcionamento das Atividades Económicas	MADFDR-05-0121-FEDER-002213	Aumento da competitividade da empresa através do apoio dos sobrecustos	4	4	300	205	511 107 994	Café da Praça Colombo Estabelecimentos de Restauração, Lda.	61.231	9.185	4.592	0
Despesas de Funcionamento das Atividades Económicas	MADFDR-05-0121-FEDER-002214	Aumento da competitividade da empresa através do apoio dos sobrecustos	4	4	300	205	511 189 303	Gouveia e Filhos, Lda.	28.290	4.243	2.122	0
Despesas de Funcionamento das Atividades Económicas	MADFDR-05-0121-FEDER-002215	Aumento da competitividade da empresa através do apoio dos sobrecustos	4	4	300	204	511 255 578	Snack Bar do Jardim de Santa Luzia, Lda.	20.088	3.013	1.507	0
Despesas de Funcionamento das Atividades Económicas	MADFDR-05-0121-FEDER-002217	Aumento da competitividade da empresa através do apoio dos sobrecustos	4	4	300	203	511 013 248	J. Cardoso, S.A.	3.850.021	100.000	50.000	0
Despesas de Funcionamento das Atividades Económicas	MADFDR-05-0121-FEDER-002219	Aumento da competitividade da empresa através do apoio dos sobrecustos	4	4	300	205	157 076 296	Maria Fátima Conceição Costa	59.427	8.914	4.457	0
Despesas de Funcionamento das Atividades Económicas	MADFDR-05-0121-FEDER-002220	Aumento da competitividade da empresa através do apoio dos sobrecustos	4	4	300	205	511 103 565	CARPICALDEIRA-CARPINTARIA UNIPESSOAL LDA	64.296	9.644	4.822	0
Despesas de Funcionamento das Atividades Económicas	MADFDR-05-0121-FEDER-002221	Aumento da competitividade da empresa através do apoio dos sobrecustos	4	4	300	204	511 266 421	Engenho Novo da Madeira, Lda.	67.131	10.070	5.035	0
Despesas de Funcionamento das Atividades Económicas	MADFDR-05-0121-FEDER-002222	Aumento da competitividade da empresa através do apoio dos sobrecustos	4	4	300	204	511 114 443	Tré & Irmãos, Restaurantes, Lda.	51.772	7.766	3.883	0
Despesas de Funcionamento das Atividades Económicas	MADFDR-05-0121-FEDER-002224	Aumento da competitividade da empresa através do apoio dos sobrecustos	4	4	300	204	511 002 009	Gonçalo Inacio Morna Ferreira e Cia Lda	514.583	77.187	54.031	0
Despesas de Funcionamento das Atividades Económicas	MADFDR-05-0121-FEDER-002225	Aumento da competitividade da empresa através do apoio dos sobrecustos	4	4	300	204	511 138 245	Atelier Nini Andrade Silva	105.458	15.819	7.909	0
Despesas de Funcionamento das Atividades Económicas	MADFDR-05-0121-FEDER-002226	Aumento da competitividade da empresa através do apoio dos sobrecustos	4	4	300	204	511 188 404	FARMÁCIA ZARCO LDA	189.002	28.350	14.175	0
Despesas de Funcionamento das Atividades Económicas	MADFDR-05-0121-FEDER-002227	Aumento da competitividade da empresa através do apoio dos sobrecustos	4	4	300	203	511 237 219	TECNACO - Técnicos de Construção	913.341	100.000	50.000	0
Despesas de Funcionamento das Atividades Económicas	MADFDR-05-0121-FEDER-002228	Aumento da competitividade da empresa através do apoio dos sobrecustos	4	4	300	205	509 440 347	EXPERTGADGET, LDA	18.440	5.532	2.766	0
Despesas de Funcionamento das Atividades Económicas	MADFDR-05-0121-FEDER-002229	Aumento da competitividade da empresa através do apoio dos sobrecustos	4	4	300	205	511 254 741	SNACK BAR DAS BABOSAS, LDA	15.121	2.268	1.134	0

Programa Operacional de Valorização do Potencial Económico e Coesão Territorial da RAM

Designação do Eixo Prioritário	Candidatura / Operação					Identificação do Beneficiário			Montantes Aprovados			
	Código	Designação	Tipo	Estado	Localização (NUT II/NUT III)	Tipologia	NIF	Designação	Investimento/ Custo Total Elegível	Despesa Pública	Fundo Comunitário	Montante Fundo de tipologia FSE
	1	2	3	4	5	6	7	8	9	10	11	12
Despesas de Funcionamento das Atividades Económicas	MADFDR-05-0121-FEDER-002230	Aumento da competitividade da empresa através do apoio dos sobrecustos	4	4	300	204	511 254 750	Snack-Bar do Jardim Botânico, Lda.	63.244	9.487	4.743	0
Despesas de Funcionamento das Atividades Económicas	MADFDR-05-0121-FEDER-002232	Aumento da competitividade da empresa através do apoio dos sobrecustos	4	4	300	205	511 089 350	Europa - Exploração de Centros Comerciais, Lda.	47.898	7.185	3.592	0
Despesas de Funcionamento das Atividades Económicas	MADFDR-05-0121-FEDER-002234	Aumento da competitividade da empresa através do apoio dos sobrecustos	4	4	300	204	511 088 426	Teresa Spínola, Cabeleireiros, Lda.	173.738	21.765	10.883	0
Despesas de Funcionamento das Atividades Económicas	MADFDR-05-0121-FEDER-002235	Aumento da competitividade da empresa através do apoio dos sobrecustos	4	4	300	204	511 012 071	Natividades Rosas e Gonçalves, Lda.	184.176	27.626	13.813	0
Despesas de Funcionamento das Atividades Económicas	MADFDR-05-0121-FEDER-002236	Aumento da competitividade da empresa através do apoio dos sobrecustos	4	4	300	205	104 373 059	Dora Maria Leça Nóbrega Silva	38.585	5.788	2.894	0
Despesas de Funcionamento das Atividades Económicas	MADFDR-05-0121-FEDER-002239	Aumento da competitividade da empresa através do apoio dos sobrecustos	4	4	300	205	509 301 525	Charrete Dourada, LDA	57.659	8.649	4.324	0
Despesas de Funcionamento das Atividades Económicas	MADFDR-05-0121-FEDER-002241	Aumento da competitividade da empresa através do apoio dos sobrecustos	4	4	300	205	509 326 145	SPORTLOOK - COMÉRCIO DE ARTIGOS DE DESPORTO, UNIPESOA, LDA	29.955	4.493	2.247	0
Despesas de Funcionamento das Atividades Económicas	MADFDR-05-0121-FEDER-002242	Aumento da competitividade da empresa através do apoio dos sobrecustos	4	4	300	205	511 140 070	Bazar Mar à Vista - Comércio de Artigos Regionais, Lda.	109.999	16.500	8.250	0
Despesas de Funcionamento das Atividades Económicas	MADFDR-05-0121-FEDER-002243	Aumento da competitividade da empresa através do apoio dos sobrecustos	4	4	300	204	511 081 006	João & Freitas, Lda	185.282	27.792	13.896	0
Despesas de Funcionamento das Atividades Económicas	MADFDR-05-0121-FEDER-002245	Aumento da competitividade da empresa através do apoio dos sobrecustos	4	4	300	205	511 015 976	Armando Rodrigues, Lda.	68.702	15.458	7.729	0
Despesas de Funcionamento das Atividades Económicas	MADFDR-05-0121-FEDER-002246	Aumento da competitividade da empresa através do apoio dos sobrecustos	4	4	300	205	511 218 613	ITB - Investigação e transferência de Biotecnologia, Lda.	32.694	4.904	2.452	0
Despesas de Funcionamento das Atividades Económicas	MADFDR-05-0121-FEDER-002247	Aumento da competitividade da empresa através do apoio dos sobrecustos	4	4	300	205	511 159 579	Hotel - Euro Moniz, Lda.,	98.356	14.753	7.377	0
Despesas de Funcionamento das Atividades Económicas	MADFDR-05-0121-FEDER-002248	Aumento da competitividade da empresa através do apoio dos sobrecustos	4	4	300	205	511 033 583	LEONEL GIL AGOSTINHO DE FREITAS, LDA	32.185	4.828	2.414	0
Despesas de Funcionamento das Atividades Económicas	MADFDR-05-0121-FEDER-002249	Aumento da competitividade da empresa através do apoio dos sobrecustos	4	4	300	205	511 282 630	Gardenglass, Lda.	26.470	7.941	3.970	0
Despesas de Funcionamento das Atividades Económicas	MADFDR-05-0121-FEDER-002250	Aumento da competitividade da empresa através do apoio dos sobrecustos	4	4	300	205	511 260 164	Sousa & Gomes - Comercio de Animais de Estimação e Plantas, Lda	37.137	5.570	2.785	0
Despesas de Funcionamento das Atividades Económicas	MADFDR-05-0121-FEDER-002251	Aumento da competitividade da empresa através do apoio dos sobrecustos	4	4	300	205	511 071 930	F.P.S. - Ferragens Porto Santo, Lda.	62.900	9.435	4.718	0
Despesas de Funcionamento das Atividades Económicas	MADFDR-05-0121-FEDER-002253	Aumento da competitividade da empresa através do apoio dos sobrecustos	4	4	300	205	508 857 015	Lopez & Silva - Cabeleireiros, Lda	71.359	10.704	5.352	0
Despesas de Funcionamento das Atividades Económicas	MADFDR-05-0121-FEDER-002254	Aumento da competitividade da empresa através do apoio dos sobrecustos	4	4	300	204	511 130 511	Madeirinvestimentos - Empreendimentos Imobiliários, Lda.	571.650	85.747	42.874	0
Despesas de Funcionamento das Atividades Económicas	MADFDR-05-0121-FEDER-002255	Aumento da competitividade da empresa através do apoio dos sobrecustos	4	4	300	205	511 060 564	Mariluis-Instituto de Beleza, Lda	38.249	5.737	2.869	0
Despesas de Funcionamento das Atividades Económicas	MADFDR-05-0121-FEDER-002256	Aumento da competitividade da empresa através do apoio dos sobrecustos	4	4	300	205	511 286 481	Nanotera, Lda.	41.589	6.238	3.119	0

Programa Operacional de Valorização do Potencial Económico e Coesão Territorial da RAM

Designação do Eixo Prioritário	Candidatura / Operação					Identificação do Beneficiário			Montantes Aprovados			
	Código	Designação	Tipo	Estado	Localização (NUT II/NUT III)	Tipologia	NIF	Designação	Investimento/ Custo Total Elegível	Despesa Pública	Fundo Comunitário	Montante Fundo de tipologia FSE
	1	2	3	4	5	6	7	8	9	10	11	12
Despesas de Funcionamento das Atividades Económicas	MADFDR-05-0121-FEDER-002257	Aumento da competitividade da empresa através do apoio dos sobrecustos	4	4	300	204	511 214 626	Severino & Pestana, Lda.	203.277	30.492	15.246	0
Despesas de Funcionamento das Atividades Económicas	MADFDR-05-0121-FEDER-002259	Aumento da competitividade da empresa através do apoio dos sobrecustos	4	4	300	204	511 005 911	SOCIEDADE DE PADARIA 25 DE AGOSTO, LDA	157.348	23.602	11.801	0
Despesas de Funcionamento das Atividades Económicas	MADFDR-05-0121-FEDER-002260	Aumento da competitividade da empresa através do apoio dos sobrecustos	4	4	300	205	511 048 238	Daliflor - Sociedade de Similares e Hotelaria, Lda	70.232	10.535	5.267	0
Despesas de Funcionamento das Atividades Económicas	MADFDR-05-0121-FEDER-002261	Aumento da competitividade da empresa através do apoio dos sobrecustos	4	4	300	205	509 445 659	Nova Fase - Mediação Imobiliária, Lda.	30.010	4.501	2.251	0
Despesas de Funcionamento das Atividades Económicas	MADFDR-05-0121-FEDER-002262	Aumento da competitividade da empresa através do apoio dos sobrecustos	4	4	300	204	188 674 837	Maria Isilda Teixeira Gonçalves Nunes	14.379	2.157	1.078	0
Despesas de Funcionamento das Atividades Económicas	MADFDR-05-0121-FEDER-002263	Aumento da competitividade da empresa através do apoio dos sobrecustos	4	4	300	204	511 003 277	António Faustino de Abreu Lda	189.451	28.418	14.209	0
Despesas de Funcionamento das Atividades Económicas	MADFDR-05-0121-FEDER-002264	Aumento da competitividade da empresa através do apoio dos sobrecustos	4	4	300	205	511 027 753	Campos & Dias, Lda	47.038	7.056	3.528	0
Despesas de Funcionamento das Atividades Económicas	MADFDR-05-0121-FEDER-002265	Aumento da competitividade da empresa através do apoio dos sobrecustos	4	4	300	203	511 045 271	Cais da Oliveira - Empreendimentos Turísticos, Lda	378.429	56.764	28.382	0
Despesas de Funcionamento das Atividades Económicas	MADFDR-05-0121-FEDER-002266	Aumento da competitividade da empresa através do apoio dos sobrecustos	4	4	300	203	511 023 910	Roca Madeira e Mar - Empreendimentos Turísticos, Lda.	823.971	100.000	50.000	0
Despesas de Funcionamento das Atividades Económicas	MADFDR-05-0121-FEDER-002267	Aumento da competitividade da empresa através do apoio dos sobrecustos	4	4	300	204	511 041 632	Turiscanigo - Empreendimentos Turísticos, Lda.	643.424	96.514	48.257	0
Despesas de Funcionamento das Atividades Económicas	MADFDR-05-0121-FEDER-002269	Aumento da competitividade da empresa através do apoio dos sobrecustos	4	4	300	204	511 015 534	ECFP - Empresa de Contabilidade e Formação Profissional, Lda.	477.618	71.643	35.821	0
Despesas de Funcionamento das Atividades Económicas	MADFDR-05-0121-FEDER-002270	Aumento da competitividade da empresa através do apoio dos sobrecustos	4	4	300	205	511 018 380	Simplicio & Jesus, Lda	144.079	21.612	10.806	0
Despesas de Funcionamento das Atividades Económicas	MADFDR-05-0121-FEDER-002271	Aumento da competitividade da empresa através do apoio dos sobrecustos	4	4	300	205	511 101 481	Fernandes & Abreu, Lda.	43.780	7.238	3.619	0
Despesas de Funcionamento das Atividades Económicas	MADFDR-05-0121-FEDER-002273	Aumento da competitividade da empresa através do apoio dos sobrecustos	4	4	300	205	508 187 265	Clube dos Sabores, Lda.	94.814	14.222	7.111	0
Despesas de Funcionamento das Atividades Económicas	MADFDR-05-0121-FEDER-002274	Aumento da competitividade da empresa através do apoio dos sobrecustos	4	4	300	204	511 113 099	Audiram, S.A.	232.662	34.899	17.450	0
Despesas de Funcionamento das Atividades Económicas	MADFDR-05-0121-FEDER-002275	Aumento da competitividade da empresa através do apoio dos sobrecustos	4	4	300	205	511 041 055	Gestifisco - Contabilidade e Informática, Lda	173.546	26.032	13.016	0
Despesas de Funcionamento das Atividades Económicas	MADFDR-05-0121-FEDER-002276	Aumento da competitividade da empresa através do apoio dos sobrecustos	4	4	300	205	509 132 936	Sr Financial - Contabilidade, Gestão e Consultoria, Lda.	86.497	12.975	6.487	0
Despesas de Funcionamento das Atividades Económicas	MADFDR-05-0121-FEDER-002277	Aumento da competitividade da empresa através do apoio dos sobrecustos	4	4	300	205	511 220 332	Gês Bordados, Lda	70.983	10.648	5.324	0
Despesas de Funcionamento das Atividades Económicas	MADFDR-05-0121-FEDER-002278	Aumento da competitividade da empresa através do apoio dos sobrecustos	4	4	300	204	511 038 771	Zacarias da Silva-Gabinete de Contabilidade, Lda.	370.309	54.773	27.387	0
Despesas de Funcionamento das Atividades Económicas	MADFDR-05-0121-FEDER-002279	Aumento da competitividade da empresa através do apoio dos sobrecustos	4	4	300	205	511 232 004	Araújo Store - Comércio de Artesanato Regional e Têxteis, Lda.	79.513	11.927	5.964	0

Programa Operacional de Valorização do Potencial Económico e Coesão Territorial da RAM

Designação do Eixo Prioritário	Candidatura / Operação					Identificação do Beneficiário			Montantes Aprovados			
	Código	Designação	Tipo	Estado	Localização (NUT II/NUT III)	Tipologia	NIF	Designação	Investimento/ Custo Total Elegível	Despesa Pública	Fundo Comunitário	Montante Fundo de tipologia FSE
	1	2	3	4	5	6	7	8	9	10	11	12
Despesas de Funcionamento das Atividades Económicas	MADFDR-05-0121-FEDER-002280	Aumento da competitividade da empresa através do apoio dos sobrecustos	4	4	300	204	511 083 939	JC Tours - Agência de Viagens e Turismo, Lda.	632.561	90.855	45.427	0
Despesas de Funcionamento das Atividades Económicas	MADFDR-05-0121-FEDER-002281	Aumento da competitividade da empresa através do apoio dos sobrecustos	4	4	300	204	511 072 333	José Rodrigues & Rodrigues, Lda.	119.484	17.923	8.961	0
Despesas de Funcionamento das Atividades Económicas	MADFDR-05-0121-FEDER-002282	Aumento da competitividade da empresa através do apoio dos sobrecustos	4	4	300	205	511 236 514	Maria Teresa Pereira de Sousa, Unipessoal Lda	76.408	11.461	5.731	0
Despesas de Funcionamento das Atividades Económicas	MADFDR-05-0121-FEDER-002283	Aumento da competitividade da empresa através do apoio dos sobrecustos	4	4	300	204	507 881 982	Máxima Dinâmica - Reparações e Construções, Lda	304.303	45.646	22.823	0
Despesas de Funcionamento das Atividades Económicas	MADFDR-05-0121-FEDER-002284	Aumento da competitividade da empresa através do apoio dos sobrecustos	4	4	300	205	509 191 460	Maria Alexandra Cardoso, Unipessoal, Lda.	56.604	8.491	4.245	0
Despesas de Funcionamento das Atividades Económicas	MADFDR-05-0121-FEDER-002285	Aumento da competitividade da empresa através do apoio dos sobrecustos	4	4	300	205	511 001 002	A Retalhista, Lda.	67.300	10.095	5.047	0
Despesas de Funcionamento das Atividades Económicas	MADFDR-05-0121-FEDER-002290	Aumento da competitividade da empresa através do apoio dos sobrecustos	4	4	300	204	511 002 424	J. Symphonio Ferreira, SCRS Lda.	141.834	21.275	10.638	0
Despesas de Funcionamento das Atividades Económicas	MADFDR-05-0121-FEDER-002291	Aumento da competitividade da empresa através do apoio dos sobrecustos	4	4	300	204	511 023 901	Sopronto - Comércio de Produtos Alimentares, Lda.	150.007	22.501	11.251	0
Despesas de Funcionamento das Atividades Económicas	MADFDR-05-0121-FEDER-002293	Aumento da competitividade da empresa através do apoio dos sobrecustos	4	4	300	205	511 011 032	José Luis, Lda.	28.206	4.231	2.115	0
Despesas de Funcionamento das Atividades Económicas	MADFDR-05-0121-FEDER-002294	Aumento da competitividade da empresa através do apoio dos sobrecustos	4	4	300	204	511 031 114	CICA Exploração Cafeteria Pastelaria e Bar, Lda	439.984	65.998	32.999	0
Despesas de Funcionamento das Atividades Económicas	MADFDR-05-0121-FEDER-002295	Aumento da competitividade da empresa através do apoio dos sobrecustos	4	4	300	204	511 265 778	Pitão & Nóbrega - Restauração e Animação, Lda	170.725	25.609	12.804	0
Despesas de Funcionamento das Atividades Económicas	MADFDR-05-0121-FEDER-002297	Aumento da competitividade da empresa através do apoio dos sobrecustos	4	4	300	205	508 882 524	LPM - Laboratório de Protese Dentária, Lda.	46.316	6.947	3.474	0
Despesas de Funcionamento das Atividades Económicas	MADFDR-05-0121-FEDER-002298	Aumento da competitividade da empresa através do apoio dos sobrecustos	4	4	300	204	511 021 380	MCComputadores, S.A.	742.794	100.000	50.000	0
Despesas de Funcionamento das Atividades Económicas	MADFDR-05-0121-FEDER-002299	Aumento da competitividade da empresa através do apoio dos sobrecustos	4	4	300	205	511 286 627	Victor Manuel Pereira Freitas, Unipessoal Lda.	24.821	3.723	1.862	0
Despesas de Funcionamento das Atividades Económicas	MADFDR-05-0121-FEDER-002301	Aumento da competitividade da empresa através do apoio dos sobrecustos	4	4	300	204	511 104 642	RIM - Construções Madeirenses, Lda.	468.505	70.276	35.138	0
Despesas de Funcionamento das Atividades Económicas	MADFDR-05-0121-FEDER-002304	Aumento da competitividade da empresa através do apoio dos sobrecustos	4	4	300	205	511 279 833	Ana Paula Severim Martins - Sociedade Farmaceutica Unipessoal, Lda	90.424	13.564	6.782	0
Despesas de Funcionamento das Atividades Económicas	MADFDR-05-0121-FEDER-002305	Aumento da competitividade da empresa através do apoio dos sobrecustos	4	4	300	205	511 278 691	Antúrio - Móveis, Decorações e Cortinados, Lda.	79.588	11.938	5.969	0
Despesas de Funcionamento das Atividades Económicas	MADFDR-05-0121-FEDER-002307	Aumento da competitividade da empresa através do apoio dos sobrecustos	4	4	300	205	511 278 764	In Out Travel, Viagens e Turismo, Lda	69.300	10.395	5.198	0
Despesas de Funcionamento das Atividades Económicas	MADFDR-05-0121-FEDER-002309	Aumento da competitividade da empresa através do apoio dos sobrecustos	4	4	300	205	511 008 619	V Melim Lda	291.799	43.770	21.885	0
Despesas de Funcionamento das Atividades Económicas	MADFDR-05-0121-FEDER-002310	Aumento da competitividade da empresa através do apoio dos sobrecustos	4	4	300	205	511 037 635	Hidroreno Comércio de Materiais de Construção, S.A.	22.713	3.407	1.704	0

Programa Operacional de Valorização do Potencial Económico e Coesão Territorial da RAM

Designação do Eixo Prioritário	Candidatura / Operação					Identificação do Beneficiário			Montantes Aprovados			
	Código	Designação	Tipo	Estado	Localização (NUT II/NUT III)	Tipologia	NIF	Designação	Investimento/ Custo Total Elegível	Despesa Pública	Fundo Comunitário	Montante Fundo de tipologia FSE
	1	2	3	4	5	6	7	8	9	10	11	12
Despesas de Funcionamento das Atividades Económicas	MADFDR-05-0121-FEDER-002311	Aumento da competitividade da empresa através do apoio dos sobrecustos	4	4	300	204	511 178 980	Hidromadeira - Hidraulica Materiais Construção, S.A.	196.109	29.416	14.708	0
Despesas de Funcionamento das Atividades Económicas	MADFDR-05-0121-FEDER-002312	Aumento da competitividade da empresa através do apoio dos sobrecustos	4	4	300	205	511 272 324	Farmácia Solanja - Sociedade Unip. Lda	112.760	16.914	8.457	0
Despesas de Funcionamento das Atividades Económicas	MADFDR-05-0121-FEDER-002314	Aumento da competitividade da empresa através do apoio dos sobrecustos	4	4	300	205	511 152 477	THCONTAS - EMPRESA DE CONTABILIDADE E SERVIÇOS, LDA	36.866	5.530	2.765	0
Despesas de Funcionamento das Atividades Económicas	MADFDR-05-0121-FEDER-002315	Aumento da competitividade da empresa através do apoio dos sobrecustos	4	4	300	204	511 023 928	Saúl & Filhos, Lda.	403.654	60.548	30.274	0
Despesas de Funcionamento das Atividades Económicas	MADFDR-05-0121-FEDER-002316	Aumento da competitividade da empresa através do apoio dos sobrecustos	4	4	300	204	509 187 188	Twist - Multimédia, Lda	69.075	10.361	5.181	0
Despesas de Funcionamento das Atividades Económicas	MADFDR-05-0121-FEDER-002317	Aumento da competitividade da empresa através do apoio dos sobrecustos	4	4	300	204	511 165 900	Canha & Pereira	254.191	38.129	19.064	0
Despesas de Funcionamento das Atividades Económicas	MADFDR-05-0121-FEDER-002318	Aumento da competitividade da empresa através do apoio dos sobrecustos	4	4	300	205	511 175 604	Foto Canhas, Lda.	64.326	9.649	4.824	0
Despesas de Funcionamento das Atividades Económicas	MADFDR-05-0121-FEDER-002319	Aumento da competitividade da empresa através do apoio dos sobrecustos	4	4	300	204	511 040 474	M.M. - Madeira Motores, Lda	303.563	45.534	22.767	0
Despesas de Funcionamento das Atividades Económicas	MADFDR-05-0121-FEDER-002320	Aumento da competitividade da empresa através do apoio dos sobrecustos	4	4	300	204	511 235 860	JHSV - Administração de condomínios, Sociedade Unipessoal, Lda	137.794	20.669	10.335	0
Despesas de Funcionamento das Atividades Económicas	MADFDR-05-0121-FEDER-002322	Aumento da competitividade da empresa através do apoio dos sobrecustos	4	4	300	205	511 033 885	Infor-Ram Sistemas de Gestão Informatizada, Lda.	132.623	19.893	9.947	0
Despesas de Funcionamento das Atividades Económicas	MADFDR-05-0121-FEDER-002323	Aumento da competitividade da empresa através do apoio dos sobrecustos	4	4	300	203	511 051 522	Opertrans - Equipamentos e Transportes, Lda	304.767	45.715	22.858	0
Despesas de Funcionamento das Atividades Económicas	MADFDR-05-0121-FEDER-002326	Aumento da competitividade da empresa através do apoio dos sobrecustos	4	4	300	203	511 224 826	Opertrans - Transportes de Contentores, Lda.	171.183	25.677	12.839	0
Despesas de Funcionamento das Atividades Económicas	MADFDR-05-0121-FEDER-002327	Aumento da competitividade da empresa através do apoio dos sobrecustos	4	4	300	204	511 031 610	Auto Suoeste, Lda.	27.824	4.174	2.087	0
Despesas de Funcionamento das Atividades Económicas	MADFDR-05-0121-FEDER-002330	Aumento da competitividade da empresa através do apoio dos sobrecustos	4	4	300	205	511 203 128	Sivifego - Sociedade de Actividades Imobiliárias, Lda.	118.338	17.751	8.875	0
Despesas de Funcionamento das Atividades Económicas	MADFDR-05-0121-FEDER-002331	Aumento da competitividade da empresa através do apoio dos sobrecustos	4	4	300	203	511 073 755	Betamar Torre Praia - Investimentos Turísticos, Lda.	638.035	95.705	47.853	0
Despesas de Funcionamento das Atividades Económicas	MADFDR-05-0121-FEDER-002332	Aumento da competitividade da empresa através do apoio dos sobrecustos	4	4	300	204	511 061 188	Madeira Leão - Comércio Veículos Automóveis Peças e Acessórios, Lda.	51.672	7.751	3.875	0
Despesas de Funcionamento das Atividades Económicas	MADFDR-05-0121-FEDER-002333	Aumento da competitividade da empresa através do apoio dos sobrecustos	4	4	300	204	511 032 978	Vila Ventura - Atividades Turísticas, SA	168.816	25.322	12.661	0
Despesas de Funcionamento das Atividades Económicas	MADFDR-05-0121-FEDER-002334	Aumento da competitividade da empresa através do apoio dos sobrecustos	4	4	300	204	511 034 580	Madconta - Contabilidade da Madeira, Lda.	271.765	40.765	20.382	0
Despesas de Funcionamento das Atividades Económicas	MADFDR-05-0121-FEDER-002335	Aumento da competitividade da empresa através do apoio dos sobrecustos	4	4	300	205	188 088 458	Maari Annikka Vayrynen	15.666	2.350	1.175	0
Despesas de Funcionamento das Atividades Económicas	MADFDR-05-0121-FEDER-002336	Aumento da competitividade da empresa através do apoio dos sobrecustos	4	4	300	205	207 316 015	PEDRO ALEXANDRE VIEIRA PEREIRA	230.827	34.624	17.312	0

Programa Operacional de Valorização do Potencial Económico e Coesão Territorial da RAM

Designação do Eixo Prioritário	Candidatura / Operação					Identificação do Beneficiário			Montantes Aprovados			
	Código	Designação	Tipo	Estado	Localização (NUT II/NUT III)	Tipologia	NIF	Designação	Investimento/ Custo Total Elegível	Despesa Pública	Fundo Comunitário	Montante Fundo de tipologia FSE
	1	2	3	4	5	6	7	8	9	10	11	12
Despesas de Funcionamento das Atividades Económicas	MADFDR-05-0121-FEDER-002360	Aumento da competitividade da empresa através do apoio dos sobrecustos	4	4	300	204	511 044 852	Paulo Mendes & Correia, Lda.	309.731	46.460	23.230	0
Despesas de Funcionamento das Atividades Económicas	MADFDR-05-0121-FEDER-002362	Aumento da competitividade da empresa através do apoio dos sobrecustos	4	4	300	204	511 254 725	Gest Líder II - Contabilidade, Informática e Gestão, Lda	77.887	11.683	5.842	0
Despesas de Funcionamento das Atividades Económicas	MADFDR-05-0121-FEDER-002363	Aumento da competitividade da empresa através do apoio dos sobrecustos	4	4	300	205	511 254 334	Gest Líder - Papelaria e Decoração, Lda	30.131	4.520	2.260	0
Despesas de Funcionamento das Atividades Económicas	MADFDR-05-0121-FEDER-002365	Aumento da competitividade da empresa através do apoio dos sobrecustos	4	4	300	205	511 010 923	Gouveias, Lda.	108.700	16.305	8.153	0
Despesas de Funcionamento das Atividades Económicas	MADFDR-05-0121-FEDER-002366	Aumento da competitividade da empresa através do apoio dos sobrecustos	4	4	300	205	509 385 060	Sonia Marcia Gonçalves Unipessoal, Lda.	61.878	13.655	6.828	0
Despesas de Funcionamento das Atividades Económicas	MADFDR-05-0121-FEDER-002367	Aumento da competitividade da empresa através do apoio dos sobrecustos	4	4	300	205	511 193 327	Ana Isabel Silva, Unipessoal Lda.	85.584	12.838	6.419	0
Despesas de Funcionamento das Atividades Económicas	MADFDR-05-0121-FEDER-002368	Aumento da competitividade da empresa através do apoio dos sobrecustos	4	4	300	205	511 113 749	Atlante, Lda	60.741	9.111	4.556	0
Despesas de Funcionamento das Atividades Económicas	MADFDR-05-0121-FEDER-002369	Aumento da competitividade da empresa através do apoio dos sobrecustos	4	4	300	205	511 203 373	Barra4, Lda	39.202	5.880	2.940	0
Despesas de Funcionamento das Atividades Económicas	MADFDR-05-0121-FEDER-002370	Aumento da competitividade da empresa através do apoio dos sobrecustos	4	4	300	205	511 197 640	Audirácio, Lda.	153.791	19.941	9.971	0
Despesas de Funcionamento das Atividades Económicas	MADFDR-05-0121-FEDER-002371	Aumento da competitividade da empresa através do apoio dos sobrecustos	4	4	300	204	511 276 524	Sectima Farma, Lda.	464.043	69.607	34.803	0
Despesas de Funcionamento das Atividades Económicas	MADFDR-05-0121-FEDER-002372	Aumento da competitividade da empresa através do apoio dos sobrecustos	4	4	300	203	511 012 004	Norvia Prima - Engenharia e Arquitectura, S.A.	405.558	60.834	30.417	0
Despesas de Funcionamento das Atividades Económicas	MADFDR-05-0121-FEDER-002373	Aumento da competitividade da empresa através do apoio dos sobrecustos	4	4	300	204	511 252 153	Passivo Zero - Consultoria, Contabilidade e Assessoria Fiscal, Lda	86.774	13.016	6.508	0
Despesas de Funcionamento das Atividades Económicas	MADFDR-05-0121-FEDER-002374	Aumento da competitividade da empresa através do apoio dos sobrecustos	4	4	300	205	511 211 120	Mania da Cozinha Restauração Lda	56.881	8.532	4.266	0
Despesas de Funcionamento das Atividades Económicas	MADFDR-05-0121-FEDER-002376	Aumento da competitividade da empresa através do apoio dos sobrecustos	4	4	300	205	511 286 635	Miguel Leça - Arquitecto, Unipessoal Lda.	12.113	1.817	908	0
Despesas de Funcionamento das Atividades Económicas	MADFDR-05-0121-FEDER-002377	Aumento da competitividade da empresa através do apoio dos sobrecustos	4	4	300	204	511 002 009	Gonçalo Inacio Morna Ferreira e Cia Lda	526.448	78.967	39.484	0
Despesas de Funcionamento das Atividades Económicas	MADFDR-05-0121-FEDER-002378	Aumento da competitividade da empresa através do apoio dos sobrecustos	4	4	300	205	511 010 702	Francisco da Costa & Filhos, S.A	92.200	13.830	6.915	0
Despesas de Funcionamento das Atividades Económicas	MADFDR-05-0121-FEDER-002380	Aumento da competitividade da empresa através do apoio dos sobrecustos	4	4	300	204	504 629 603	UHY - A. Paredes e Associados, SROC, Lda.	277.146	41.572	20.786	0
Despesas de Funcionamento das Atividades Económicas	MADFDR-05-0121-FEDER-002381	Aumento da competitividade da empresa através do apoio dos sobrecustos	4	4	300	205	509 295 339	Carta na Manga, Unipessoal Lda.	17.259	2.589	1.294	0
Despesas de Funcionamento das Atividades Económicas	MADFDR-05-0121-FEDER-002382	Aumento da competitividade da empresa através do apoio dos sobrecustos	4	4	300	205	509 354 602	Paulo Faria Macedo, Unipessoal Lda.	62.897	9.435	4.717	0
Despesas de Funcionamento das Atividades Económicas	MADFDR-05-0121-FEDER-002384	Aumento da competitividade da empresa através do apoio dos sobrecustos	4	4	300	205	511 015 054	João de Deus Magno de Gouveia & Filhos, Lda.	74.562	11.184	5.592	0

Programa Operacional de Valorização do Potencial Económico e Coesão Territorial da RAM

Designação do Eixo Prioritário	Candidatura / Operação					Identificação do Beneficiário			Montantes Aprovados			
	Código	Designação	Tipo	Estado	Localização (NUT II/NUT III)	Tipologia	NIF	Designação	Investimento/ Custo Total Elegível	Despesa Pública	Fundo Comunitário	Montante Fundo de tipologia FSE
	1	2	3	4	5	6	7	8	9	10	11	12
Despesas de Funcionamento das Atividades Económicas	MADFDR-05-0121-FEDER-002385	Aumento da competitividade da empresa através do apoio dos sobre custos	4	4	300	203	511 011 970	Lidosol - Empreendimentos Turísticos, S.A.	299.379	44.907	22.453	0
Despesas de Funcionamento das Atividades Económicas	MADFDR-05-0122-FEDER-000002	Sistema Regional de Triagem, Transferência, Tratamento e Valorização de RSU - Madeira	1	9	300	106	671 001 299	SRA - Secretaria Regional do Ambiente e Recursos Naturais	20.824.036	20.824.036	10.412.018	0
Infraestruturas e equipamentos públicos	MADFDR-05-0272-FEDER-000001	Acesso ao Parque Empresarial da Ribeira Brava	1	4	300	106	671 001 329	VP - Vice-Presidência do Governo Regional da Madeira	31.134.787	31.134.787	15.567.394	0
Eixo VI - Assistência Técnica									6.568.190	6.568.190	5.871.597	42.853
Gestão Operacional e Monitorização Estratégica	MADFDR-06-0173-FEDER-000001	Assistência Técnica FEDER 2007-2010	1	9	300	107	511 280 521	Instituto de Desenvolvimento Regional, IP - RAM (IDR, IP-RAM)	1.924.239	1.924.239	1.924.239	20.531
Gestão Operacional e Monitorização Estratégica	MADFDR-06-0173-FEDER-000002	Assistência Técnica - 2007 - 2013	1	4	300	106	511 152 302	IDE - Instituto de Desenvolvimento Empresarial, IP-RAM	783.700	783.700	666.145	0
Gestão Operacional e Monitorização Estratégica	MADFDR-06-0173-FEDER-000003	Assistência Técnica FEDER 2011	1	4	300	107	511 280 521	Instituto de Desenvolvimento Regional, IP - RAM (IDR, IP-RAM)	1.363.771	1.363.771	1.159.205	22.322
Gestão Operacional e Monitorização Estratégica	MADFDR-06-0173-FEDER-000004	Assistência Técnica FEDER 2013-2015	1	4	300	107	511 280 521	Instituto de Desenvolvimento Regional, IP - RAM (IDR, IP-RAM)	2.496.480	2.496.480	2.122.008	0

Programa Operacional de Valorização do Potencial Económico e Coesão Territorial da RAM

Anexo XI Regulamentação Específica/Calendário de concursos por Eixo Prioritário

Designação de Eixo Prioritário	Regulamentação Específica / Tipologia de operação	Critérios de seleção aprovados/alterados em Comissão de Acompanhamento de...	Concurso do ano		
			Cód. Concurso / refª concurso	Data de Abertura	Data de Encerramento
Eixo I - Inovação, Desenvolvimento Tecnológico e Sociedade do Conhecimento	Portaria n.º 146/2009, de 04 de Novembro, que altera a Portaria n.º 31/2008, de 31 de Março / E1-Incentivos às Empresas - Empreendiniov	26-11-2007	MADFDR-12-2008-01	01-04-2008	31-12-2013
	Portaria n.º 147/2009, de 04 de Novembro, que altera a Portaria n.º 34/2008, 31 de Março / E1-Incentivos às Empresas - SIRE - Proj. Especiais	26-11-2007	MADFDR-13-2008-01	08-05-2008	31-12-2013
	Portaria n.º 147/2009, de 04 de Novembro, que altera a Portaria n.º 34/2008, 31 de Março / E1-Incentivos às Empresas - SIRE - Parques Empresariais	26-11-2007	MADFDR-14-2008-01	08-05-2008	31-12-2013
	Portaria n.º 58/2010, de 20 de Agosto, que altera a Portaria n.º 148/2009, de 04 de Novembro/ E1-Incentivos às Empresas - Qualificar+	26-11-2007	MADFDR-19-2008-01	25-09-2008	31-12-2013
	Portaria n.º 149/2009, de 04 de Novembro, que altera a Portaria n.º 210/2008, de 3 de Dezembro / E1-Incentivos às Empresas - SI Turismo	26-11-2007	MADFDR-20-2008-01	04-12-2008	31-12-2013
	Portaria n.º 161/2008, de 24 de Setembro / Incentivos à investigação, desenvolvimento tecnológico e inovação da Região Autónoma da Madeira (+CONHECIMENTO - Projetos Mobilizadores - Fase de candidatura)	26.11.2007	MADFDR-92-2008-01	25-09-2008	31.12.2013
	Portaria n.º 161/2008, de 24 de Setembro / Incentivos à investigação, desenvolvimento tecnológico e inovação da Região Autónoma da Madeira (+CONHECIMENTO - Projetos Vale I&DT)	26.11.2007	MADFDR-93-2008-01	25-09-2008	31.12.2013
	Portaria n.º 161/2008, de 24 de Setembro / Incentivos à investigação, desenvolvimento tecnológico e inovação da Região Autónoma da Madeira (+CONHECIMENTO - Projetos de Núcleos de I&DT)	26.11.2007	MADFDR-94-2008-01	25-09-2008	31.12.2013
	Portaria n.º 161/2008, de 24 de Setembro / Incentivos à investigação, desenvolvimento tecnológico e inovação da Região Autónoma da Madeira (+CONHECIMENTO - Projetos de Centros de I&DT)	26.11.2007	MADFDR-95-2008-01	25-09-2008	31.12.2013
	Portaria n.º 161/2008, de 24 de Setembro / Incentivos à investigação, desenvolvimento tecnológico e inovação da Região Autónoma da Madeira (+CONHECIMENTO - Projetos Demonstradores)	26.11.2007	MADFDR-96-2008-01	25-09-2008	31.12.2013
	Portaria n.º 82/2011, de 15 de Julho, que altera a Portaria n.º 161/2008, de 24 de Setembro / Incentivos à investigação, desenvolvimento tecnológico e inovação da Região Autónoma da Madeira (+CONHECIMENTO - Projetos Individuais)	26-11-2007	MADFDR-89-2008-01	25-09-2008	31-12-2013
	Portaria n.º 82/2011, de 15 de Julho, que altera a Portaria n.º 161/2008, de 24 de Setembro / Incentivos à investigação, desenvolvimento tecnológico e inovação da Região Autónoma da Madeira (+CONHECIMENTO - Projetos em Co promoção)	26-11-2007	MADFDR-90-2008-01	25-09-2008	31-12-2013
	Regulamento Específico do Programa Intervir+ (Aprovado pela Autoridade de Gestão em 17/12/2007, com as alterações introduzidas a 04.04.2008, 27.06.2008, 28.11.2008, 26.06.2009 e 21.07.2009) / Ações Inovadoras	26-11-2007	MADFDR-43-2007-01	18-12-2007	31-12-2013
	Regulamento Específico do Programa Intervir+ (Aprovado pela Autoridade de Gestão em 17/12/2007, com as alterações introduzidas a 04.04.2008, 27.06.2008, 28.11.2008, 26.06.2009 e 21.07.2009) / Economia Digital e Sociedade do Conhecimento	26-11-2007	MADFDR-66-2007-01	18-12-2007	31-12-2013
	Regulamento Específico do Programa Intervir+ (Aprovado pela Autoridade de Gestão em 17/12/2007, com as alterações introduzidas a 04.04.2008, 27.06.2008, 28.11.2008, 26.06.2009 e 21.07.2009) / Apoio ao Sistema Científico e Tecnológico	26-11-2007	MADFDR-24-2007-01	18-12-2007	31-12-2013
	Regulamento Específico do Programa Intervir+ (Aprovado pela Autoridade de Gestão em 17/12/2007, com as alterações introduzidas a 04.04.2008, 27.06.2008, 28.11.2008, 26.06.2009 e 21.07.2009) / Modernização Administrativa	26-11-2007	MADFDR-26-2007-01	18-12-2007	31-12-2013
Eixo II - Competitividade da base Económica Regional	Portaria n.º 146/2009, de 04 de Novembro, que altera a Portaria n.º 34/2008, 31 de Março / E2-Incentivos às Empresas - SIRE - Proj. Especiais	26-11-2007	MADFDR-13-2008-02	08-05-2008	31-12-2013
	Portaria n.º 146/2009, de 04 de Novembro, que altera a Portaria n.º 34/2008, 31 de Março / E2-Incentivos às Empresas - SIRE - Parques Empresariais	26-11-2007	MADFDR-14-2008-02	08-05-2008	31-12-2013
	Portaria n.º 146/2009, de 04 de Novembro, que altera a Portaria n.º 34/2008, 31 de Março / E2-Incentivos às Empresas - SIRE - Empresas	26-11-2007	MADFDR-15-2008-01	08-05-2008	31-12-2013
	Portaria n.º 146/2009, de 04 de Novembro, que altera a Portaria n.º 34/2008, 31 de Março / E2-Incentivos às Empresas - SIRE - Plano Estratégico	26-11-2007	MADFDR-16-2008-01	08-05-2008	31-12-2013
	Portaria n.º 146/2009, de 04 de Novembro, que altera a Portaria n.º 34/2008, 31 de Março / E2-Incentivos às Empresas - SIRE - Associações	26-11-2007	MADFDR-17-2008-01	08-05-2008	31-12-2013
	Portaria n.º 146/2009, de 04 de Novembro, que altera a Portaria n.º 34/2008, 31 de Março / E2-Incentivos às Empresas - SIRE - Municípios e SDs	26-11-2007	MADFDR-18-2008-01	08-05-2008	31-12-2013
	Portaria n.º 58/2010, de 20 de Agosto, que altera a Portaria n.º 148/2009, de 04 de Novembro / E2-Incentivos às Empresas - Qualificar+	26-11-2007	MADFDR-19-2008-02	25-09-2008	31-12-2013
	Portaria n.º 149/2009, de 04 de Novembro, que altera a Portaria n.º 210/2008, de 3 de Dezembro / E2-Incentivos às Empresas - SI Turismo	26-11-2007	MADFDR-20-2008-02	04-12-2008	31-12-2013
	Portaria n.º 22/2013, de 26 de março / E2-Incentivos às Empresas - SI Internacionalização	26-11-2007	MADFDR-01-2013-01	26-03-2013	31-12-2013
	Regulamento Específico do Programa Intervir+ (Aprovado pela Autoridade de Gestão em 17/12/2007, com as alterações introduzidas a 04.04.2008, 27.06.2008, 28.11.2008, 26.06.2009 e 21.07.2009) / Engenharia Financeira	26-11-2007	MADFDR-23-2007-01	18-12-2007	31-12-2013
	Regulamento Específico do Programa Intervir+ (Aprovado pela Autoridade de Gestão em 17/12/2007, com as alterações introduzidas a 04.04.2008, 27.06.2008, 28.11.2008, 26.06.2009 e 21.07.2009) / Ações Coletivas	26-11-2007	MADFDR-28-2007-01	18-12-2007	31-12-2013
	Regulamento Específico do Programa Intervir+ (Aprovado pela Autoridade de Gestão em 17/12/2007, com as alterações introduzidas a 04.04.2008, 27.06.2008, 28.11.2008, 26.06.2009 e 21.07.2009) / Acolhimento Empresarial	26-11-2007	MADFDR-63-2007-01	18-12-2007	31-12-2013
	Regulamento Específico do Programa Intervir+ (Aprovado pela Autoridade de Gestão em 17/12/2007, com as alterações introduzidas a 04.04.2008, 27.06.2008, 28.11.2008, 26.06.2009 e 21.07.2009) / Energia	26-11-2007	MADFDR-65-2007-01	18-12-2007	31-12-2013

Programa Operacional de Valorização do Potencial Económico e Coesão Territorial da RAM

Designação de Eixo Prioritário	Regulamentação Específica / Tipologia de operação	Critérios de seleção aprovados/alterados em Comissão de Acompanhamento de...	Concurso do ano		
			Cód. Concurso / refª concurso	Data de Abertura	Data de Encerramento
Eixo III - Desenvolvimento Sustentável	Regulamento Específico do Programa Intervir+ (Aprovado pela Autoridade de Gestão em 17/12/2007, com as alterações introduzidas a 04.04.2008, 27.06.2008, 28.11.2008, 26.06.2009 e 21.07.2009) / Ciclo Urbano da Água - Sistemas em Baixa	26-11-2007	MADFDR-54-2007-01	18-12-2007	31-12-2013
	Regulamento Específico do Programa Intervir+ (Aprovado pela Autoridade de Gestão em 17/12/2007, com as alterações introduzidas a 04.04.2008, 27.06.2008, 28.11.2008, 26.06.2009 e 21.07.2009) / Resíduos Sólidos Urbanos	26-11-2007	MADFDR-75-2007-01	18-12-2007	31-12-2013
	Regulamento Específico do Programa Intervir+ (Aprovado pela Autoridade de Gestão em 17/12/2007, com as alterações introduzidas a 04.04.2008, 27.06.2008, 28.11.2008, 26.06.2009 e 21.07.2009) / Prevenção, Gestão e Monitorização de Riscos	26-11-2007	MADFDR-35-2007-01	18-12-2007	31-12-2013
	Regulamento Específico do Programa Intervir+ (Aprovado pela Autoridade de Gestão em 17/12/2007, com as alterações introduzidas a 04.04.2008, 27.06.2008, 28.11.2008, 26.06.2009 e 21.07.2009) / Sistema de gestão ambiental de segunda geração, Rede Natura e Biodiversidade	26-11-2007	MADFDR-79-2007-01	18-12-2007	31-12-2013
Eixo IV - Coesão Territorial e Governança	Regulamento Específico do Programa Intervir+ (Aprovado pela Autoridade de Gestão em 17/12/2007, com as alterações introduzidas a 04.04.2008, 27.06.2008, 28.11.2008, 26.06.2009 e 21.07.2009) / Mobilidade	26-11-2007	MADFDR-50-2007-01	18-12-2007	31-12-2013
	Regulamento Específico do Programa Intervir+ (Aprovado pela Autoridade de Gestão em 17/12/2007, com as alterações introduzidas a 04.04.2008, 27.06.2008, 28.11.2008, 26.06.2009 e 21.07.2009) / Culturais, de Potencial Turístico e de Lazer	26-11-2007	MADFDR-70-2007-01	18-12-2007	31-12-2013
	Regulamento Específico do Programa Intervir+ (Aprovado pela Autoridade de Gestão em 17/12/2007, com as alterações introduzidas a 04.04.2008, 27.06.2008, 28.11.2008, 26.06.2009 e 21.07.2009) / Saúde e Desenvolvimento Social	26-11-2007	MADFDR-76-2007-01	18-12-2007	31-12-2013
	Regulamento Específico do Programa Intervir+ (Aprovado pela Autoridade de Gestão em 17/12/2007, com as alterações introduzidas a 04.04.2008, 27.06.2008, 28.11.2008, 26.06.2009 e 21.07.2009) / Educação	26-11-2007	MADFDR-77-2007-01	18-12-2007	31-12-2013
	Regulamento Específico do Programa Intervir+ (Aprovado pela Autoridade de Gestão em 17/12/2007, com as alterações introduzidas a 04.04.2008, 27.06.2008, 28.11.2008, 26.06.2009 e 21.07.2009) / Reabilitação Urbana e Rural	26-11-2007	MADFDR-74-2007-01	18-12-2007	31-12-2013
	Regulamento Específico do Programa Intervir+ (Aprovado pela Autoridade de Gestão em 17/12/2007, com as alterações introduzidas a 04.04.2008, 27.06.2008, 28.11.2008, 26.06.2009 e 21.07.2009) / Cooperação Inter-regional	26-11-2007	MADFDR-78-2007-01	18-12-2007	31-12-2013
Eixo V - Compensação dos Sobrecustos da Ultraperiferidade	Portaria n.º 128/2012, de 8 de outubro, que altera o Sistema de Incentivos ao Funcionamento das empresas da Região Autónoma da Madeira (SI Funcionamento), criado e regulamentado pela Portaria n.º 12/2010 de 18 de Março, alterado pela Portaria n.º 80/2010, de 26 de outubro / Despesas de Funcionamento das Atividades Económicas	26-11-2007	MADFDR-21-2010-01	15-04-2010	31-12-2013
		11-03-2008			
	Regulamento Específico do Programa Intervir+ (Aprovado pela Autoridade de Gestão em 17/12/2007, com as alterações introduzidas a 04.04.2008, 27.06.2008, 28.11.2008, 26.06.2009 e 21.07.2009) / Apoio ao Funcionamento e Prestação de Serviços de Interesse Económico Geral	26-11-2007	MADFDR-22-2007-01	18-12-2007	31-12-2013
Eixo VI - Assistência Técnica	Regulamento Específico do Programa Intervir+ (Aprovado pela Autoridade de Gestão em 17/12/2007, com as alterações introduzidas a 04.04.2008, 27.06.2008, 28.11.2008, 26.06.2009 e 21.07.2009) / Infraestruturas e Equipamentos Coletivos para Compensação dos Sobrecustos da Ultraperiferidade	26-11-2007	MADFDR-72-2007-01	18-12-2007	31-12-2013
	Regulamento Específico do Programa Intervir+ (Aprovado pela Autoridade de Gestão em 17/12/2007, com as alterações introduzidas a 04.04.2008, 27.06.2008, 28.11.2008, 26.06.2009 e 21.07.2009) / Assistência Técnica	14-04-2008	MADFDR-73-2007-01	18-12-2007	31-12-2013

Anexo XII Processo de seleção por Eixo Prioritário até 31.12.2013 (valores acumulados)

Unidade: mil euros

Eixo Prioritário / Vertente de Intervenção	Dotação de Fundo	Processo de Seleção por Concurso e/ou períodos de candidatura											Candidaturas apresentadas			Candidaturas admitidas		
		Total até 31-12-2013			em aberto a 31.12.2013		Encerrados a 31.12.2013				Tempos médios de decisão							
		N.º	Fundo		N.º	Fundo	N.º	Fundo concurso	dos quais Decididos		Dias Previstos	Dias efetivos	N.º	Custo total previsto	Investimento médio por candidatura	N.º	Custo total previsto	Investimento médio por candidatura
			Montante	% do PO					N.º	Fundo em candidaturas aprovadas								
Programa Intervir+	310.549	43	310.549	100%	43	310.549	0	0	0	0	90	115	3.891	1.875.138	61.033	3.846	1.867.089	61.096
Eixo I - Inovação, Desenvolvimento Tecnológico e Sociedade do Conhecimento	36.993	16	36.993	12%	16	36.993	0	0	0	0	90	120	262	260.078	3.422	258	259.454	3.437
Incentivos Diretos e Indiretos às Empresas	23.093	13	23.093	7%	13	23.093	0	0	0	0	90	98	204	192.818	945	200	192.194	961
Sistema Científico e Tecnológico e Sociedade do Conhecimento	8.900	2	8.900	3%	2	8.900	0	0	0	0	90	218	36	32.858	913	36	32.858	913
Modernização Administrativa	5.000	1	5.000	2%	1	5.000	0	0	0	0	90	206	22	34.402	1.564	22	34.402	1.564
Eixo II - Competitividade da Base Económica Regional	83.815	13	83.815	27%	13	83.815	0	0	0	0	90	90	443	627.278	9.208	432	624.508	9.215
Projetos de investimento empresarial integrados e inovadores	21.500	10	21.500	7%	10	21.500	0	0	0	0	90	77	394	201.103	510	383	198.334	518
Envolvente empresarial	62.315	3	62.315	20%	3	62.315	0	0	0	0	90	131	49	426.175	8.697	49	426.175	8.697
Eixo III - Desenvolvimento Sustentável	35.000	4	35.000	11%	4	35.000	0	0	0	0	90	196	53	85.936	5.575	52	85.870	5.615
Estruturas de gestão ambiental de primeira geração	16.900	2	16.900	5%	2	16.900	0	0	0	0	90	159	18	38.580	2.143	18	38.580	2.143
Riscos naturais e tecnológicos	15.500	1	15.500	5%	1	15.500	0	0	0	0	90	145	31	38.611	1.246	30	38.544	1.285
Gestão ambiental sustentável, conservação da natureza e biodiversidade	2.600	1	2.600	1%	1	2.600	0	0	0	0	90	319	4	8.746	2.186	4	8.746	2.186
Eixo IV - Coesão Territorial e Governação	81.917	6	81.917	26%	6	81.917	0	0	0	0	90	138	67	219.567	6.270	67	219.567	6.270
Infraestruturas e equipamentos coletivos	62.867	4	62.867	20%	4	62.867	0	0	0	0	90	104	46	178.339	3.877	46	178.339	3.877
Reabilitação urbana e rural	16.400	1	16.400	5%	1	16.400	0	0	0	0	90	383	18	40.859	2.270	18	40.859	2.270
Cooperação inter-regional	2.650	1	2.650	1%	1	2.650	0	0	0	0	90	27	3	369	123	3	369	123
Eixo V - Compensação dos Sobrecustos da Ultraperifericidade	66.325	3	66.325	21%	3	66.325	0	0	0	0	90	73	3.062	673.469	34.356	3.033	668.880	34.356
Despesas de Funcionamento das Atividades Económicas	43.574	2	43.574	14%	2	43.574	0	0	0	0	90	81	3.061	639.322	209	3.032	634.733	209
Infraestruturas e equipamentos públicos	22.750	1	22.750	7%	1	22.750	0	0	0	0	90	59	1	34.147	34.147	1	34.147	34.147
Eixo VI - Assistência Técnica	6.500	1	6.500	2%	1	6.500	0	0	0	0	90	37	4	8.810	2.203	4	8.810	2.203
Gestão Operacional e Monitorização Estratégica	6.500	1	6.500	2%	1	6.500	0	0	0	0	90	37	4	8.810	2.203	4	8.810	2.203

Anexo XII Processo de seleção por Eixo Prioritário até 31.12.2013 (valores acumulados)

(continuação)

Eixo Prioritário / Vertente de Intervenção	Candidaturas aprovadas						Taxa de admissibilidade (admitidas/apresentadas)		Taxa de aprovação bruta (aprovadas/apresentadas)		Taxa de aprovação líquida (aprovadas/admitidas)		Contratos/termos de aceitação assinados		Taxa de contratação (contratos/aprovadas)	
	N.º	Custo total	Custo total elegível	Despesa Pública	Fundo	Invest. Médio por candidatura	Candidaturas	Custo total	Candidaturas	Custo total	Candidaturas	Custo total	N.º	Fundo	Candidaturas	Fundo
	N.º	mil euros	mil euros	mil euros	mil euros	mil euros	%	%	%	%	%	%	N.º	mil euros	%	%
Programa Intervir+	2.300	942.183	807.939	405.229	319.588	410	99%	100%	59%	50%	60%	50%	2.230	343.233	97%	107%
Eixo I - Inovação, Desenvolvimento Tecnológico e Sociedade do Conhecimento	141	137.124	53.333	41.032	35.895	973	98%	100%	54%	53%	55%	53%	153	59.889	109%	167%
Incentivos Diretos e Indiretos às Empresas	121	116.965	34.601	22.301	20.064	967	98%	100%	59%	61%	61%	61%	127	34.559	105%	172%
Sistema Científico e Tecnológico e Sociedade do Conhecimento	13	12.284	11.567	11.567	9.742	945	100%	100%	36%	37%	36%	37%	17	13.953	131%	143%
Modernização Administrativa	7	7.874	7.164	7.164	6.090	1.125	100%	100%	32%	23%	32%	23%	9	11.377	129%	187%
Eixo II - Competitividade da Base Económica Regional	245	180.159	159.047	90.774	80.476	735	98%	100%	55%	29%	57%	29%	269	82.852	110%	103%
Projetos de investimento empresarial integrados e inovadores	226	132.018	117.731	49.457	45.356	584	97%	99%	57%	66%	59%	67%	249	47.514	110%	105%
Envolvente empresarial	19	48.140	41.317	41.317	35.119	2.534	100%	100%	39%	11%	39%	11%	20	35.337	105%	101%
Eixo III - Desenvolvimento Sustentável	25	52.781	49.514	49.514	41.992	2.111	98%	100%	47%	61%	48%	61%	23	38.708	92%	92%
Estruturas de gestão ambiental de primeira geração	9	23.873	22.236	22.236	18.892	2.653	100%	100%	50%	62%	50%	62%	9	18.892	100%	100%
Riscos naturais e tecnológicos	15	25.266	24.448	24.448	20.694	1.684	97%	100%	48%	65%	50%	66%	13	17.410	87%	84%
Gestão ambiental sustentável, conservação da natureza e biodiversidade	1	3.642	2.831	2.831	2.406	3.642	100%	100%	25%	42%	25%	42%	1	2.406	100%	100%
Eixo IV - Coesão Territorial e Governação	38	134.020	114.488	114.349	95.893	3.527	100%	100%	57%	61%	57%	61%	43	97.807	113%	102%
Infraestruturas e equipamentos coletivos	30	105.293	91.238	91.099	76.131	3.510	100%	100%	65%	59%	65%	59%	29	76.036	97%	100%
Reabilitação urbana e rural	8	28.727	23.250	23.250	19.762	3.591	100%	100%	44%	70%	44%	70%	14	21.771	175%	110%
Cooperação inter-regional	0	0	0	0	0	0	100%	100%	0%	0%	0%	0%	0	0	0%	0%
Eixo V - Compensação dos Sobrecustos da Ultraperiferidade	1.847	431.467	424.989	102.992	59.460	234	99%	99%	60%	64%	61%	65%	1.738	58.106	94%	98%
Despesas de Funcionamento das Atividades Económicas	1.846	397.320	393.854	71.857	43.893	215	99%	99%	60%	62%	61%	63%	1737	42.538	94%	97%
Infraestruturas e equipamentos públicos	1	34.147	31.135	31.135	15.567	34.147	100%	100%	100%	100%	100%	100%	1	15.567	100%	100%
Eixo VI - Assistência Técnica	4	6.632	6.568	6.568	5.872	1.658	100%	100%	100%	75%	100%	75%	4	5.872	100%	100%
Gestão Operacional e Monitorização Estratégica	4	6.632	6.568	6.568	5.872	1.658	100%	100%	100%	75%	100%	75%	4	5.872	100%	100%

n.a. - não aplicável

Anexo XIII Ficha de Grande Projeto

Ficha de Grande Projeto

1: Identificação do Grande Projeto	
CCI	CCI 2009 PT 16 2 PR 002
Designação	Instalação de um centro de rastreio de satélites e fornecimento de capacidade satelitar
Beneficiário	Eutelsat Madeira Unipessoal, Lda.
Eixo Prioritário	Eixo I - Inovação, Desenvolvimento Tecnológico e Sociedade do Conhecimento
Fundo *	FEDER
Sector **	Investimento Produtivo
Localização (NUT II/III)	PT300 - Região Autónoma da Madeira

* FEDER ou Fundo de Coesão; ** Infraestruturas ou Produtivo.

2: Processo de notificação à Comissão Europeia				
Datas			Número da Decisão	Montante da Decisão (euros)
Aprovação AG/OI	Última notificação à CE	Decisão		
02.10.2009	24.06.2010	16.12.2010	C(2010)8626	1.734.375
07.03.2012	21.03.2012	30.01.2013	C(2013)547	5.500.000

3.a.: Calendário (ponto D.1. do Formulário de Grande Projeto de Investimento em Infraestruturas)				
	Previsto (Formulário Grande Projeto)		Efetivo	
	Data de início	Data de conclusão	Data de início	Data de conclusão
1. Estudos de viabilidade	-	-	-	-
2. Análise custo-benefício (incluindo análise financeira)	-	-	-	-
3. Avaliação de impacto ambiental	-	-	-	-
4. Estudos de conceção	-	-	-	-
5. Preparação da documentação relativa ao concurso	-	-	-	-
6. Lançamento previsto dos processos de concurso	-	-	-	-
7. Aquisição de terrenos	-	-	-	-
8. Fase/contrato de construção	-	-	-	-
9. Fase operacional	-	-	-	-

Ficha de Grande Projeto

3.b.: Calendário (ponto D.1. do Formulário de Grande Projeto de Investimento Produtivo)				
	Previsto (Formulário Grande Projeto)		Efetivo	
	Data de início	Data de conclusão	Data de início	Data de conclusão
1. Estudos de viabilidade/Plano de negócios	01.01.2009	22.01.2009	01.01.2009	22.01.2009
2. Análise custo-benefício	01.01.2009	22.01.2009	01.01.2009	22.01.2009
3. Avaliação de impacto ambiental	n.a.	n.a.	n.a.	n.a.
4. Aquisição de terrenos	n.a.	n.a.	n.a.	n.a.
5. Fase de construção	03.04.2009	30.06.2011	03.04.2009	15.06.2011
6. Fase operacional	01.06.2010	01.06.2020	01.06.2010	-

4: Fontes de cofinanciamento (ponto H.2.2. do Formulário de Grande Projeto)		
Fonte dos custos totais do investimento	Previsto (Formulário Grande Projeto) (euros)	Reprogramado (euros)
1. Custo total do investimento	86.127.000,00	-
2. Apoio comunitário	2.775.000,00	-
3. Fundos públicos (nacionais ou equivalente)	0,00	-
4. Fundos privados nacionais	83.352.000,00	-
5. Outras fontes (especificar)	0,00	-
6. Das quais (para informação) Empréstimos BEI/FEI	0,00	-
7. Dos quais custo elegível (ponto H.1)	5.550.000,00	-

5: Despesa validada (valores acumulados em euros)		
Despesa elegível	Fundo	Taxa de execução
5.550.000,00	2.775.000,00	100%

6: Indicadores previstos no Formulário e/ou Decisão				
	Previsto		Valor Realizado	Taxa de realização
	Designação	Valor		
1. Indicadores de realização	Projetos de Inovação/IDT	1	1	100%
2. Indicadores de resultado	Investimento privado induzido (milhões de euros)	2,78	2,78	100%
3. Indicadores Comuns CE	Empregos Criados - Homens	6	6	100%
	Empregos Criados - Mulheres	2	2	100%

Anexo XIV Ficha de Projeto Ambiental

Ficha de Projeto Ambiental

com custo total entre 25 e 50 milhões de euros

1: Identificação do Projeto Ambiental	
Designação	
Beneficiário	
Eixo Prioritário	
Fundo *	
Data da aprovação AG/OI	
Localização (NUT II/III)	

* FEDER ou Fundo de Coesão.

2: Calendário				
	Previsto		Efetivo	
	Data de início	Data de conclusão	Data de início	Data de conclusão
1. Estudos de viabilidade				
2. Análise custo-benefício (incluindo análise financeira)				
3. Avaliação de impacto ambiental				
4. Estudos de conceção				
5. Preparação da documentação relativa ao concurso				
6. Lançamento previsto dos processos de concurso				
7. Aquisição de terrenos				
8. Fase/contrato de construção				
9. Fase operacional				

3: Fontes de cofinanciamento		
Fonte dos custos totais do investimento	Previsto (euros)	Reprogramado (euros)
1. Custo total do investimento		
2. Apoio da União		
3. Fundos públicos (nacionais ou equivalente)		
4. Fundos privados nacionais		
5. Outras fontes		
6. Das quais (para informação) Empréstimos BEI/FEI		
7. Dos quais custo elegível		

4: Despesa validada (valores acumulados em euros)		
Despesa elegível	Fundo	Taxa de execução

5: Indicadores				
	Previsto		Valor Realizado	Taxa de realização
	Designação	Valor		
1. Indicadores de realização				
2. Indicadores de resultado				
3. Indicadores Comuns CE				

Nota: Conforme referido no ponto 4.2 do presente relatório, não existe até 31.12.2012 projetos ambientais com um custo total entre 25 e 50 milhões de euros aprovados

Anexo XV Estrutura do Programa

Eixo	Vertentes de Intervenção	Objetivos Específicos	Principais Domínios de Intervenção e de Investimento	Destinatários
Eixo I - Inovação, Desenvolvimento Tecnológico e Sociedade do Conhecimento	Incentivos Diretos e Indiretos às Empresas	> Transformar o padrão de especialização e aumentar a inovação na economia da Região	> Incentivos às Empresas, designadamente PME > Ações Inovadoras	Entidades Públicas e privadas, a título individual ou coletivo
	Sistema Científico e Tecnológico e Sociedade do Conhecimento	> Desenvolver a ciência, a tecnologia e a sociedade do conhecimento na Região	> Apoio ao Sistema Científico e Tecnológico > Economia Digital e Sociedade do Conhecimento	
	Modernização Administrativa	> Melhorar a qualidade e a eficácia da Administração Regional	> Modernização Administrativa	
Eixo II - Competitividade da Base Económica Regional	Projetos de investimento empresarial integrados e inovadores	> Assegurar a sustentabilidade e a diversificação da economia regional	> Incentivos às Empresas, designadamente PME > Engenharia Financeira	Entidades Públicas e privadas, a título individual ou coletivo
	Envolvente empresarial	> Melhorar a envolvente da atividade empresarial	> Ações Coletivas > Acolhimento Empresarial > Energia	
Eixo III - Desenvolvimento Sustentável	Estruturas de gestão ambiental de primeira geração	> Melhorar a eficiência e a cobertura dos sistemas de abastecimento e tratamento de água e de resíduos sólidos urbanos	> Ciclo Urbano da Água - Sistemas em Baixa > Resíduos Sólidos Urbanos	Entidades Públicas e privadas, a título individual ou coletivo
	Riscos naturais e tecnológicos	> Prevenir, gerir e monitorizar riscos naturais e tecnológicos	> Prevenção, Gestão e Monitorização de Riscos	
	Gestão ambiental sustentável, conservação da natureza e biodiversidade	> Intervir no ambiente, na natureza e na biodiversidade	> Sistemas de gestão ambiental de segunda geração, Rede Natura e Biodiversidade	
Eixo IV - Coesão Territorial e Governação	Infraestruturas e equipamentos coletivos	> Consolidar a cobertura regional das infraestruturas e equipamentos coletivos	> Mobilidade > Culturais, de Potencial Turístico e de Lazer > Educação > Saúde e Desenvolvimento Social	Entidades Públicas e privadas, a título individual ou coletivo
	Reabilitação urbana e rural	> Apoiar a reabilitação urbana e rural	> Reabilitação Urbana e Rural	
	Cooperação inter-regional	> Conhecer boas práticas de desenvolvimento regional europeu	> Cooperação Inter-regional	
Eixo V - Compensação dos Sobrecustos da Ultraperifericidade	Despesas de Funcionamento das Atividades Económicas	> Combater os efeitos negativos que a situação ultraperiférica determina para os agentes económicos regionais	> Incentivos às Empresas para Compensação dos Sobrecustos da Ultraperifericidade > Apoio ao Funcionamento e Prestação de Serviços de Interesse Económico Geral	Entidades Públicas e privadas, a título individual ou coletivo
	Infraestruturas e equipamentos públicos	> Reduzir os custos adicionais que pesam sobre os investimentos públicos de interesse coletivo em razão da ultraperifericidade	> Infraestruturas e Equipamentos Coletivos para Compensação dos Sobrecustos da Ultraperifericidade	
Eixo VI - Assistência Técnica	Gestão Operacional e Monitorização Estratégica	> Assegurar as condições adequadas para a gestão, acompanhamento, avaliação, monitorização e comunicação do PO	> Preparação, Análise, Seleção, Avaliação e Acompanhamento de Projetos > Comunicação, Informação e Publicidade > Sistema de Indicadores de Apoio à Monitorização do PO > Sistema de Informação > Estudos de Diagnóstico e Avaliação > Aquisição de Serviços Especializados Externos	Entidades públicas com intervenção na coordenação, gestão, acompanhamento e avaliação do Programa



Ficha Técnica

Título: Relatório Anual de Execução do Programa Intervir+
Ano 2013

Edição: Instituto de Desenvolvimento Regional, IP-RAM
Travessa do Cabido, n.º 16
9000-715 Funchal
Tel.: (+351) 291 214 000 / Fax: (+351) 291 214 001

Data de Edição: Junho de 2014

Informação disponível em www.idr.gov-madeira.pt

