

Boletim Informativo dos Fundos da União Europeia

QREN e Portugal 2020



Junho 2015

Número 0

NOTA DE ABERTURA

Considerando a coexistência em 2015 da aplicação efetiva de dois quadros de programação de apoios comunitários (o QREN e o Portugal 2020), o presente Boletim Informativo dos Fundos da União Europeia marca o início da prestação de informação sistematizada sobre o Portugal 2020.

Este boletim traduz uma reformulação do anterior Boletim Informativo do QREN em termos de abrangência, mas também uma reformulação de estrutura e de apresentação gráfica, procurando ser mais conciso na parte inicial de análise de modo a facultar uma leitura simples e acessível sobre a implementação dos fundos da União Europeia geridos pelas autoridades nacionais - Portugal 2020 e QREN. Na parte final é apresentada informação em quadros e gráficos de forma mais estruturada, abrangente e sistematizada, quer ao nível de fundos, quer de Programas Operacionais.

De notar que a abrangência em matéria da informação reportada é distinta consoante o quadro de programação atendendo a que a informação disponibilizada relativamente ao QREN se reporta apenas aos Fundos da Política de Coesão (FEDER, FSE e Fundo de Coesão) e a informação relativa ao Portugal 2020 terá como referência os Fundos Europeus Estruturais e de Investimento (FEEI), que incluem os Fundos da Política de Coesão, o Fundo Europeu Agrícola de Desenvolvimento Rural (FEADER) e o Fundo Europeu dos Assuntos Marítimos e das Pescas (FEAMP).

A estrutura deste Boletim será evolutiva, dando maior ênfase aos temas considerados mais relevantes consoante a fase do ciclo de aplicação dos fundos da União Europeia. Assim, por exemplo, na presente edição a análise da informação do Portugal 2020 centra-se na componente relacionada com o processo de seleção de operações apoiadas, complementada com uma caixa de informação sistematizada referente à programação do Portugal 2020, enquanto no âmbito do QREN se destaca a execução financeira e física.

O Conselho Diretivo da Agência para o Desenvolvimento e Coesão

FICHA TÉCNICA

Título: Boletim Informativo dos Fundos da união Europeia Nº 1

Edição: Agência para o Desenvolvimento e Coesão, IP

Data de Edição: julho de 2015

Fotografia: INOVAR – PO Fatores de Competitividade (COMPETE)

Registo ISSN 2182 – 200X

A Estratégia Europa 2020, os FEEI e a Política de Coesão

O período de programação 2014-2020 encontra-se alicerçado na Estratégia Europa 2020, a qual prossegue o desígnio de a União Europeia (UE) retomar uma tendência de crescimento marcada pela valorização da economia do conhecimento e pela criação de emprego (crescimento inteligente), pela redução da pobreza e o combate à exclusão social (crescimento inclusivo) e pela descarbonização da economia e maior eficiência energética (crescimento sustentável).

Esta estratégia serviu de mote ao estabelecimento das perspetivas financeiras para o período 2014-2020, sendo que a sua concretização se encontra fortemente ancorada nos investimentos a financiar pelos Fundos Europeus Estruturais e de Investimento (FEEI). Os FEEI referem-se aos Fundos da Política de Coesão (Fundo Europeu de Desenvolvimento Regional - FEDER, Fundo Social Europeu – FSE e Fundo de Coesão), ao Fundo Europeu Agrícola de Desenvolvimento Rural (FEADER) e ao Fundo Europeu dos Assuntos Marítimos e das Pescas (FEAMP).

A Política de Coesão é a principal política de investimento da UE. Tem associado o montante de 352 mil M€ para o período 2014 a 2020, isto é, cerca de 1/3 do orçamento da UE para esse período. A maior parte do financiamento da Política de Coesão é concentrada em regiões europeias menos desenvolvidas, com o objetivo de reduzir as assimetrias de desenvolvimento entre as regiões da UE. Centra-se no apoio à criação de emprego e à competitividade das empresas, no crescimento económico, no desenvolvimento sustentável e na melhoria da qualidade de vida dos cidadãos.

Em Portugal, a Política de Coesão é atualmente implementada através do Portugal 2020, referente ao período de programação 2014-2020 que está em fase de lançamento, e do QREN, respeitante ao período de programação 2007-2013 e que se encontra perto do encerramento. Deve ainda notar-se que os fundos de Desenvolvimento Rural e dos Assuntos Marítimos e Pescas passam a ser parte integrante do Portugal 2020.

Lançamento do Portugal 2020

Após a aprovação do Portugal 2020 (julho de 2014), dos Programas Operacionais dos Fundos da Coesão (dezembro de 2014) e dos Programas de Desenvolvimento Rural (PDR do Continente – dezembro de 2014 – e PDR das Regiões Autónomas – fevereiro de 2015), teve lugar a aprovação de parte significativa da regulamentação nacional específica, assistindo-se igualmente ao lançamento de diversos concursos nos vários domínios temáticos abrangidos pelo Portugal 2020. O Programa Operacional MAR 2020 encontrava-se ainda em fase de negociação entre Portugal e a Comissão Europeia no final de junho.

Até ao final de junho de 2015, foram abertos mais de 200 concursos envolvendo cerca de 5 mil milhões de euros, o que corresponde a 1/5 da dotação total do Portugal 2020. Entre os concursos abertos são de destacar os montantes disponibilizados para apoio a projetos nos domínios da competitividade e internacionalização e do desenvolvimento rural, que no seu conjunto representam mais de dois mil milhões de euros do total colocado a concurso. O número de candidaturas apresentadas a estes concursos ultrapassa as 5.700 e o investimento total candidatado a financiamento ascende a 3,6 mil milhões de euros, refletindo uma elevada procura aos financiamentos do Portugal 2020 logo no primeiro semestre da sua implementação, nomeadamente por parte do setor empresarial.

Encerramento do QREN

O QREN, cuja elegibilidade se estende até ao final de 2015¹, atinge já um nível de execução de 93% num montante de quase 20 mil milhões de euros de fundo, que corresponde a um investimento total de perto de 29 mil milhões de euros. Destaca-se a aplicação de medidas por parte das Autoridades de Gestão dos Fundos que potenciam a execução no final dos ciclos de programação, nomeadamente a aprovação em *overbooking*, e que contribuem para assegurar a plena execução dos fundos da Política de Coesão disponibilizados para Portugal no período 2007-2013.

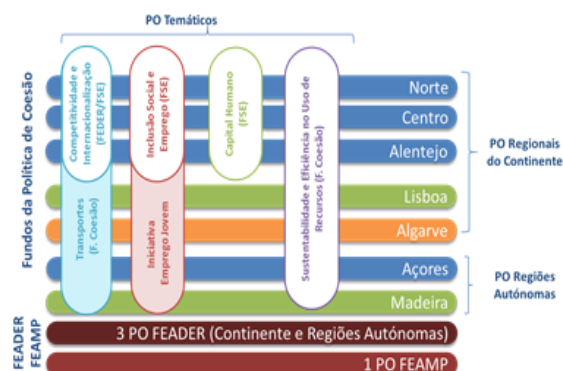
A tradução operacional destes investimentos pode ser verificada no conjunto de projetos apoiados pelo QREN, desde os sistemas de qualificação e educação (apoiados pelo FSE) aos apoios diretos às empresas (apoiados pelo FEDER), sem esquecer importantes dimensões da valorização territorial como as acessibilidades e mobilidade (apoiadas pelo FEDER e pelo Fundo de Coesão) ou a proteção e valorização do Ambiente (apoiadas pelo Fundo de Coesão). Neste sentido, destaca-se o número de formandos abrangidos em ações de dupla certificação (669 mil abrangidos que iniciaram o ciclo formativo), as empresas apoiadas no âmbito dos sistemas de incentivos ao investimento empresarial (mais de 13 mil empresas, das quais mais de 2 mil são *start-up*) e os km de rede de abastecimento e de rede de saneamento de águas residuais contratados (mais de 3 mil km no caso do abastecimento e mais de 6 mil km no caso do saneamento de águas residuais).

¹ O período de programação do QREN 2007-2013 cuja execução termina no final de 2015, e o Portugal 2020, que vigora entre 2014 e 2020 sobrepõe-se nos anos de 2014 e 2015, correspondendo estes anos à fase de encerramento do QREN, em termos de execução dos investimentos aprovados, e de lançamento dos primeiros concursos e aprovações do Portugal 2020.

O que é o Portugal 2020

O Portugal 2020 corresponde ao Acordo de Parceria adotado entre Portugal e a Comissão Europeia, no qual se estabelecem os princípios e as prioridades de programação para a política de desenvolvimento económico, social e territorial em Portugal entre 2014 e 2020. Estes princípios de programação estão alinhados com as prioridades definidas na Estratégia Europa 2020 (Crescimento Inteligente, Sustentável e Inclusivo), com as Recomendações do Conselho a Portugal no âmbito do Semestre Europeu e com as prioridades presentes no Programa Nacional de Reformas definido pelo Governo Português.

Portugal 2020 com dotação global de cerca de 26 mil milhões de euros....

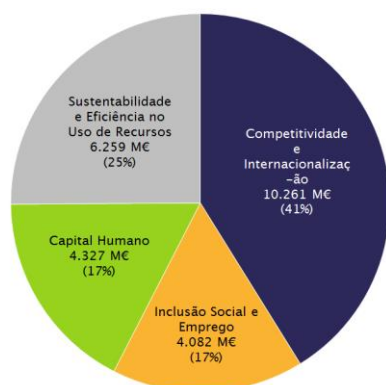


Fundos regionalizáveis		Fundos não regionalizáveis			
Fundo Europeu do Desenvolvimento Regional-FEDER	10.777 M€	Fundo Social Europeu-FSE	7.543 M€	Fundo de Coesão	2.862 M€
				Iniciativa Emprego Jovem-IEJ	322 M€
				Fundo Europeu Agrícola de Desenvolvimento Rural- FEADER	4.052 M€
				Fundo Europeu dos Assuntos Marítimos e da Pesca- FEAMP	392 M€

O Portugal 2020 é composto por 4 Programas Operacionais (PO) Temáticos cuja abrangência territorial varia com o tipo de fundo, 7 PO Regionais multifundo, 3 Programas de Desenvolvimento Rural e 1 PO Assuntos Marítimos e Pescas.

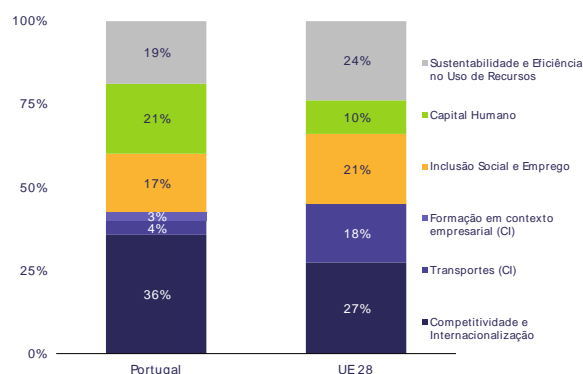
Reúne a atuação dos cinco Fundos Europeus Estruturais e de Investimento (FEDER, Fundo de Coesão, FSE, FEADER e FEAMP) através dos quais Portugal vai dispor de 26 mil milhões de euros até 2020. É ainda operacionalizado através da Iniciativa Emprego para os Jovens (IEJ).

41% da dotação total está concentrada em apoios para Competitividade e Internacionalização



A programação do Portugal 2020 estrutura-se em torno de quatro domínios temáticos, a saber, Competitividade e Internacionalização, Inclusão Social e Emprego, Capital Humano e Sustentabilidade e Eficiência no Uso de Recursos. Adicionalmente, o Portugal 2020 terá igualmente em atenção dois domínios transversais, que correspondem à territorialização das políticas públicas e à reforma da Administração Pública.

Apoios para a Competitividade e Internacionalização nos Fundos da Coesão acima da média UE28



No universo dos Fundos da Coesão (FEDER/FSE/FC) a aposta nacional distingue-se da média europeia em duas grandes áreas:

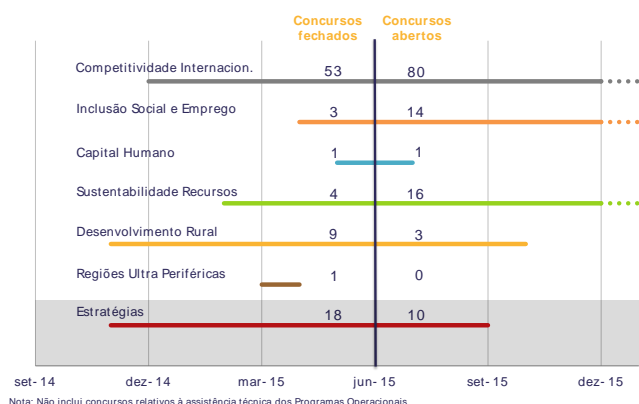
- Promoção da competitividade e internacionalização, com forte aposta na inovação e reforço da competitividade das PME;
- Garantir a melhoria do nível de qualificações dos Portugueses.

Lançamento do Portugal 2020

Até ao final do segundo trimestre de 2015 foram abertos 217 concursos envolvendo uma dotação de fundos de mais de 5 mil milhões de euros, representando 20% da dotação total do Portugal 2020.

217 Concursos abertos desde novembro de 2014, dos quais 90 já se encontram encerrados

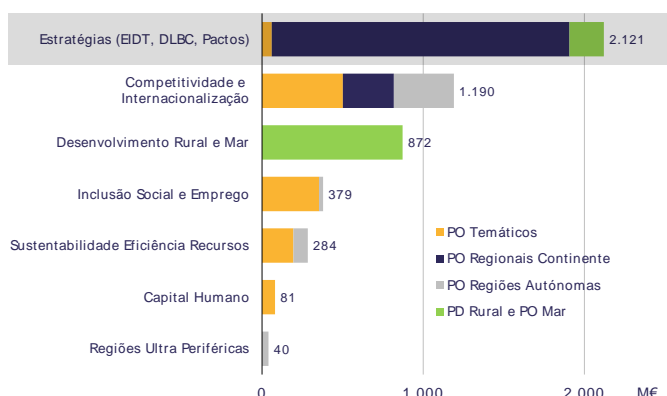
Cronograma de concursos por domínio temático



- Os primeiros concursos do Portugal 2020 abriram em Novembro de 2014, relativos às estratégias integradas de desenvolvimento territorial, às estratégias de desenvolvimento local de base comunitária e ao investimento agrícola;
- Destaca-se o domínio da competitividade e internacionalização com 133 concursos abertos, denotando a prioridade atribuída a esta área no arranque do Portugal 2020;
- Existem ainda concursos abertos em contínuo para receção de candidaturas até ao final de 2020 nos domínios do capital humano e da competitividade e internacionalização, e até dezembro de 2018 no domínio sustentabilidade e eficiência no uso de recursos.

Mais de 5 mil milhões de euros a concurso, correspondendo a 20% da dotação total do Portugal 2020

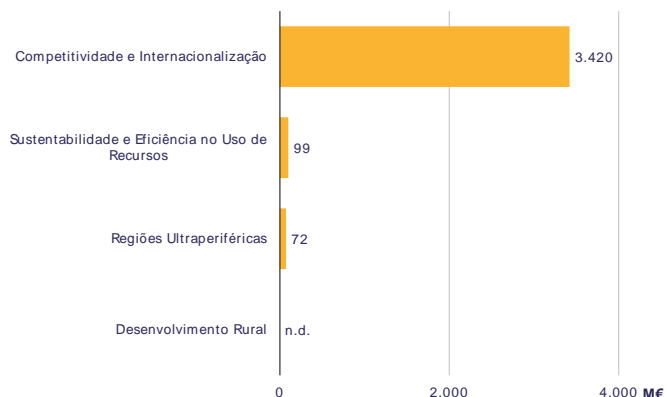
Dotação colocada a concurso



- O volume de fundos a concurso está fortemente concentrado no domínio da competitividade e internacionalização (24%) respeitando em grande medida aos concursos destinados a apoiar o investimento empresarial através dos sistemas de incentivos às empresas;
- São de destacar em volume de dotação os concursos orientados para investimentos em inovação e a capacitação das empresas, para a exploração agrícola e também os enquadrados com a Iniciativa Emprego Jovem (22% do total colocado a concurso);
- Mais de 2 mil milhões de euros foram disponibilizados para estratégias que traduzem o compromisso financeiro em instrumentos territoriais previstos no Portugal 2020 (e.g. Pactos para o Desenvolvimento e Coesão Territorial com as Comunidades Intermunicipais/Áreas Metropolitanas) e que enquadram estrategicamente futuras operações.

Candidaturas apresentadas totalizam 3,6 mil milhões de euros de investimento

Investimento total submetido a concurso



- Foram apresentadas mais de 5.700 candidaturas, quase na sua totalidade (5.659) enquadradas no domínio da competitividade e internacionalização;
- Com um investimento médio por candidatura superior a 600 mil euros, as intenções de investimento submetidas a concurso no domínio da competitividade e internacionalização traduzem uma forte procura de apoios por parte das empresas logo na fase de arranque do Portugal 2020;
- Até ao final de junho foram aprovadas 62 candidaturas referentes aos dois primeiros concursos abertos relativos a apoios a empresas: projetos conjuntos de internacionalização e de qualificação.

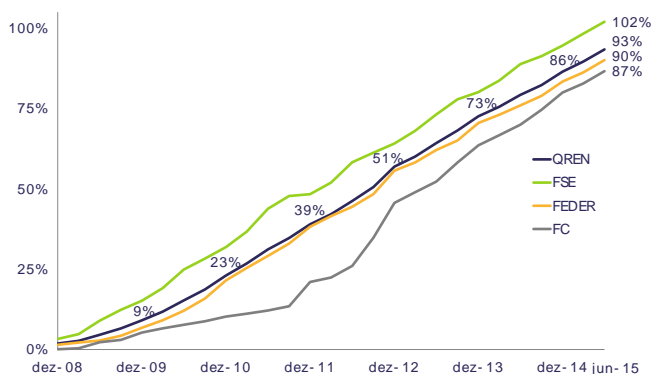
→

Análise da execução financeira do QREN

No final de junho de 2015, 93% dos fundos do QREN já tinham sido aplicados nos projetos apoiados. Cerca de 20 mil milhões de euros de fundos aplicados para apoiar investimentos que ultrapassam os 29 mil milhões de euros.

Apenas 7% da dotação do QREN por executar

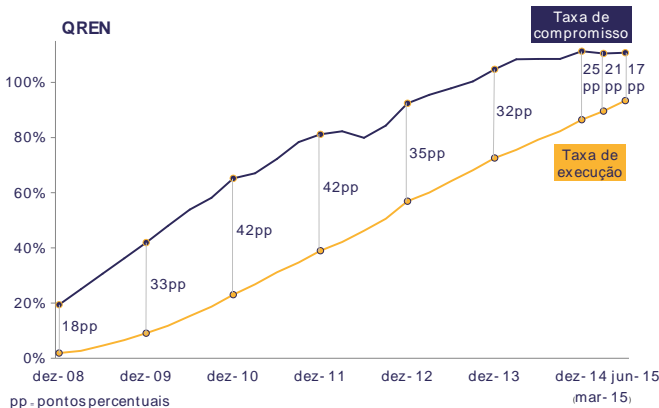
Evolução trimestral da taxa de execução por Fundos



- A taxa de execução do QREN é distintamente afetada pelas dinâmicas de execução de cada um dos Fundos: 102% no FSE, acima da média QREN (93%); FEDER com 90%; e Fundo de Coesão com 87%;
- A despesa (fundo) executada no segundo trimestre de 2015 ascendeu a 812 M€, superior à execução registada no primeiro trimestre de 2015 (670 M€) e à execução do trimestre homólogo de 2014 (790 M€). Face ao primeiro trimestre de 2014 a taxa de execução aumentou 3,8 p.p.;
- 90% do fundo programado no QREN já foi certificado à Comissão Europeia para reembolso ao Estado Português.

Diminuição do diferencial entre a taxa de compromisso e a taxa de execução do QREN

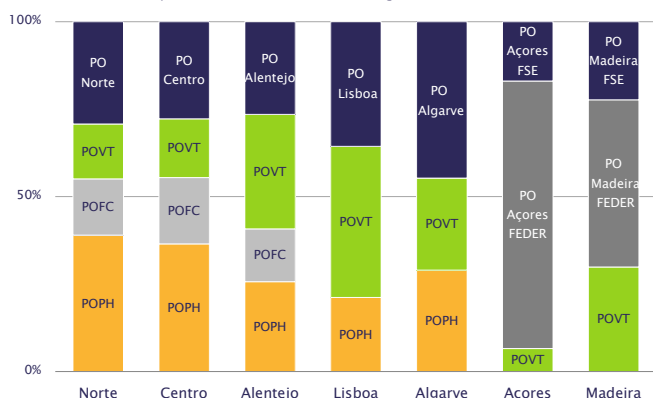
Evolução da taxa de compromisso e de execução do QREN



- Ao longo do QREN, foram submetidas mais de 137 mil candidaturas, das quais 62.680 foram aprovadas, implicando um investimento total de 39 mil M€ e uma comparticipação de fundos comunitários de 24 mil M€;
- Todos os PO têm toda a dotação comprometida², sendo a taxa de compromisso das verbas do QREN de 111%;
- Mantendo a tendência verificada nos trimestres anteriores, o diferencial entre compromisso e execução continua a reduzir-se, sendo agora de 17 p.p..

91% dos fundos concentram-se nas regiões convergência (Norte, Centro, Alentejo e Açores)

Contributos dos PO para o fundo executado nas regiões



- As regiões menos desenvolvidas e as regiões classificadas como ultra periféricas apresentam os maiores valores de fundos executados *per capita* (acima de 2 mil euros por habitante) com destaque para o Alentejo e para os Açores (acima de 3 mil e 5 mil euros por habitante, respetivamente);
- Mais de 70% dos fundos executados nas regiões de convergência do continente respeitam a operações apoiadas pelos PO temáticos nacionais.

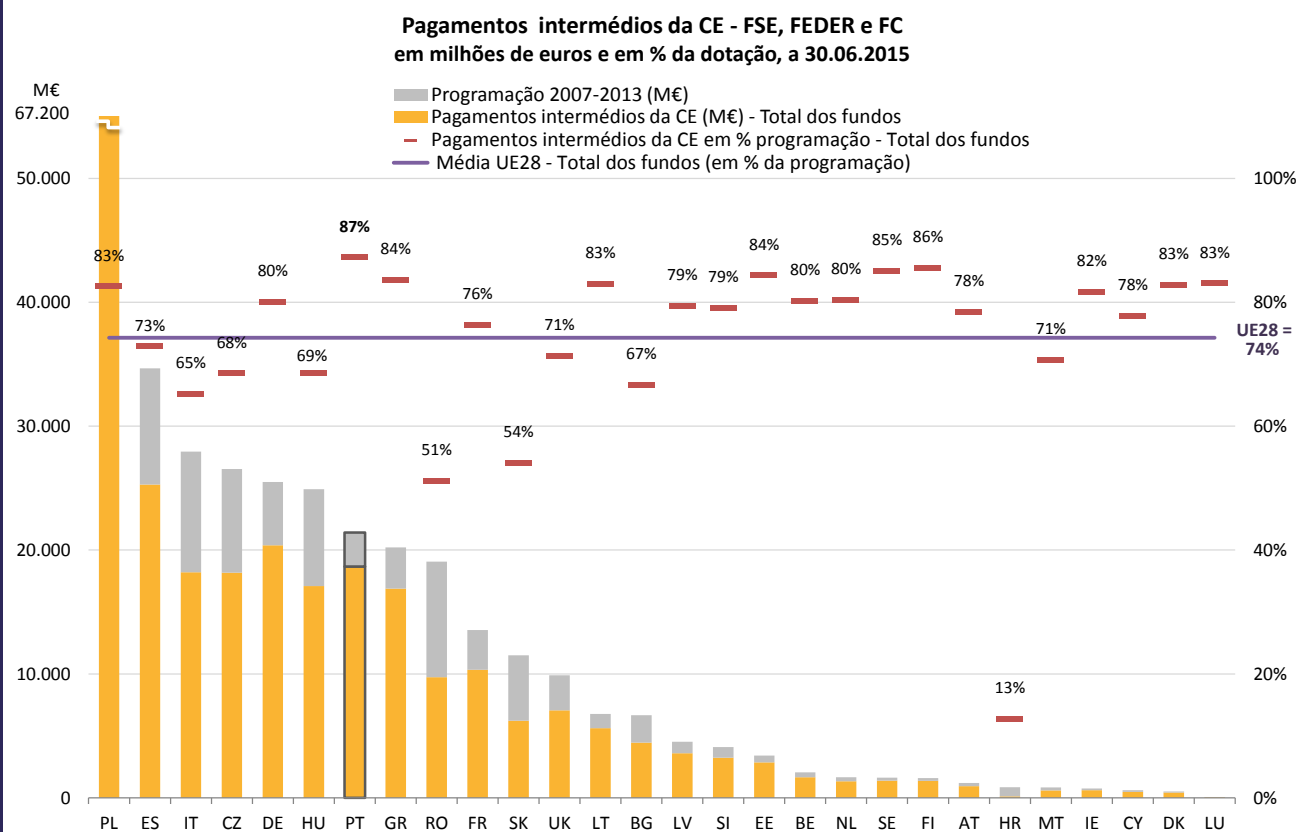
² A taxa de compromisso acima de 100% (*overbooking*) é comum no final dos ciclos de programação e traduz uma prática de gestão que procura assegurar a total absorção dos recursos disponíveis, tendo em conta a exatável libertação de verbas nas operações aprovadas, quer por cancelamento de algumas operações, quer por conclusão das mesmas com valores inferiores aos inicialmente aprovados.

Pagamentos intermédios da Comissão Europeia aos 28 Estados-Membros

Portugal está entre os quatro países com maior volume de transferências da CE

Do montante de 252 mil M€ de pagamentos intermédios efetuados pela Comissão Europeia (CE) aos Estados-membros, 19 mil M€ destinaram-se a Portugal (7% do total), sendo 6 mil M€ de FSE e 13 mil M€ de FEDER e Fundo de Coesão. Portugal continua, assim, a integrar o grupo dos 4 países com maiores volumes de transferências totais da CE a título de pagamentos intermédios - conjuntamente com a Polónia (55 mil M€), a Espanha (25 mil M€) e a Alemanha (20 mil M€).

O nível de pagamentos intermédios efetuados pela CE a Portugal, até 30 de junho de 2015, corresponde a 87% do respetivo envelope financeiro e situa-se acima da média da UE28, de 74%*. Esta taxa é diferenciada consoante o fundo em análise mas situa-se sempre acima da média comunitária sendo a mais elevada a do FSE, no qual os pagamentos executados representam 88% da dotação programada deste fundo no QREN (o que compara com a média UE28 de 75%). No FEDER e Fundo de Coesão, os pagamentos representam 87% da dotação destes fundos programada no QREN (média UE28 de 74%).



* NOTAS:

O volume de pagamentos intermédios efetuados aos Estados-Membros corresponde às transferências financeiras efetuadas pela Comissão Europeia na sequência da certificação da despesa por parte das autoridades nacionais, não incluindo as transferências financeiras a título de pré-financiamento efetuadas nos primeiros anos do período de programação.

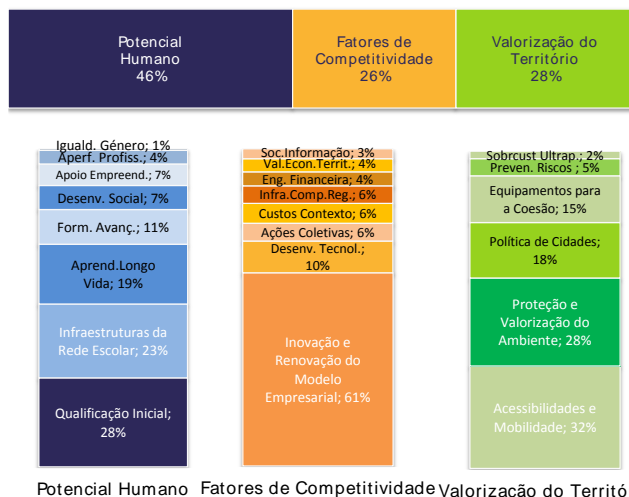
A dotação programada para os Estados-Membros foi atualizada (para incorporar reprogramações entre fundos e revisões intercalares) pelo que, apesar de se tratarem de alterações pouco significativas, a informação agora disponibilizada não é totalmente comparável com análises anteriores.

Análise da execução física do QREN

Das realizações resultantes de financiamentos QREN, destacam-se os participantes em ações de formação e os estágios apoiados, as empresas apoiadas com ajudas diretas ao investimento, nomeadamente as que estão no início da sua atividade (start-up), bem como os investimentos no ciclo urbano da água.

Maior concentração de execução na Agenda Temática Capital Humano:

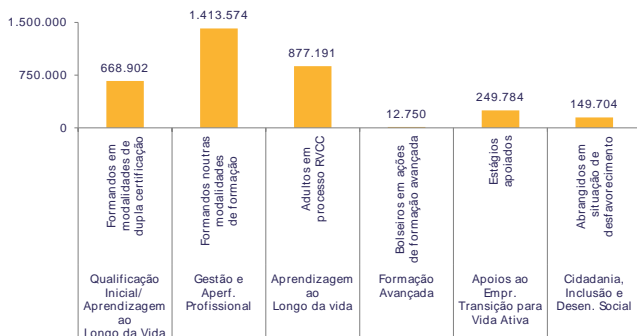
Fundo executado por Agenda Temática
(30.junho.2015)



- Na Agenda Potencial Humano, destaca-se a execução no setor da educação, nomeadamente nas infraestruturas da rede escolar e na qualificação de jovens, o qual assume mais de metade dos montantes executados no QREN nesta agenda;
- Na Agenda Fatores de Competitividade, há uma concentração elevada da execução na área da inovação e renovação do modelo empresarial, mais especificamente nos apoios ao investimento empresarial;
- Na Agenda Valorização do Território, a maior absorção de apoios verifica-se nas acessibilidades bem como no ambiente, as duas áreas de incidência do Fundo de Coesão.

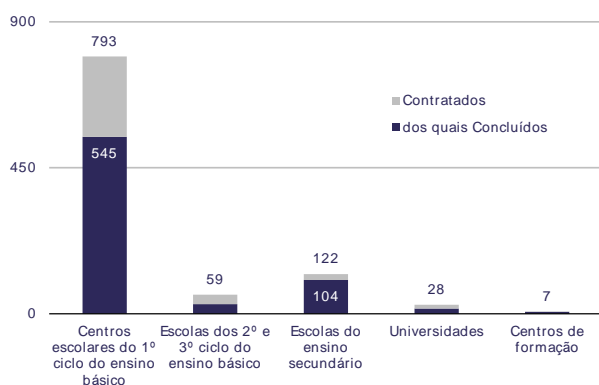
1009 equipamentos escolares apoiados e cerca de 250 mil estágios apoiados

Agenda Potencial Humano:
Participantes



- Na Agenda Potencial Humano, foram apoiados cerca de 250 mil estágios no âmbito de medidas de apoio ao empreendedorismo e à transição para a vida ativa;
- Mais de 2 milhões de participantes em processos de formação no âmbito da qualificação inicial e da aprendizagem ao longo da vida;
- Cerca de 900 mil adultos participaram em processos de Reconhecimento, Validação e Certificação de Competências (RVCC), sendo que 46% obtiveram competências escolares e/ou profissionais certificadas.

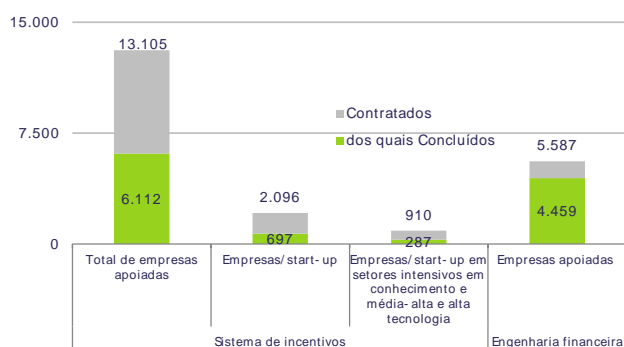
Agenda Potencial Humano:
Estabelecimentos de ensino



- Do total dos equipamentos escolares apoiados, 79% foram Centros escolares do 1º ciclo, concentrados sobretudo nas regiões Norte e Centro;
- Das 59 Escolas do 2º e 3º ciclo apoiadas, 30 (51%) já se encontram concluídas;
- As 122 Escolas do ensino secundário representam 12% do total dos equipamentos escolares, encontrando-se já concluídas 104 (85%).

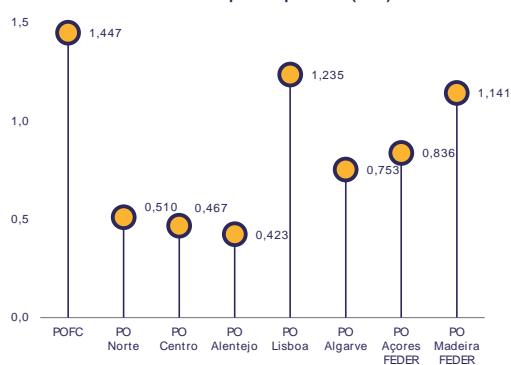
18.692 empresas apoiadas para promover a renovação do perfil produtivo

Agenda Factores de Competitividade:
Nº de Empresas



- Na Agenda Factores de Competitividade, foram apoiadas 13.105 empresas, até ao segundo semestre de 2015, estando concluídos os investimentos em 6.112 empresas (47%);
- Destas empresas, 2.096 (16%) foram aprovadas no início da sua atividade (start-up), sendo que 910 se situam em setores intensivos em conhecimento e média-alta e alta tecnologia;
- Através dos mecanismos de engenharia financeira foram apoiadas 5.587 empresas, sendo que já se encontram concluídos 4.459 (80%) projetos.

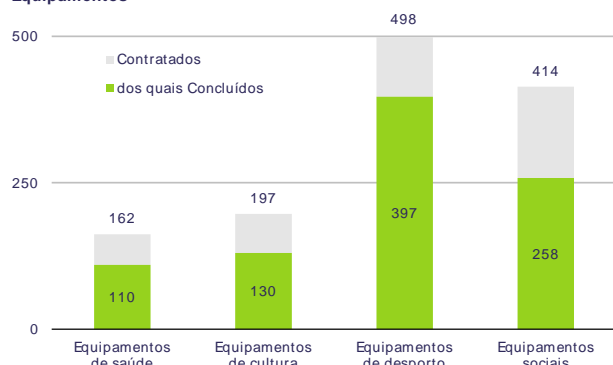
Agenda Factores de Competitividade:
Investimento total médio por empresa SI (M €)



- O investimento médio por empresa no âmbito dos sistemas de incentivos varia entre 423 mil € no PO Alentejo e 1,447 M€ no PO FC, decorrente de ser neste último PO que são apoiadas as grandes e médias empresas;
- 1.267 ações coletivas apoiadas para a promoção da competitividade empresarial (e.g. ações coletivas de promoção e internacionalização);
- A aposta do QREN na modernização administrativa permitiu até ao segundo semestre de 2015, o apoio a 2.004 lojas do cidadão/centros multisserviços/balcões únicos, dos quais 1.196 (60%) já se encontram concluídos.

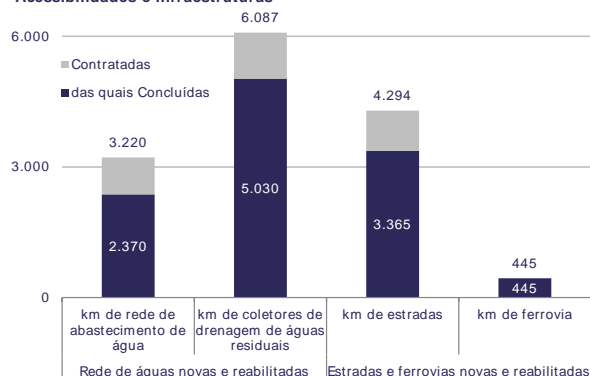
1271 equipamentos apoiados e investimentos do ciclo urbano para valorização do território

Agenda Valorização do Território:
Equipamentos



- Dos 1.271 equipamentos apoiados pelo QREN na Agenda Valorização do Território, no final do segundo semestre de 2015 Já se encontram concluídos 895 (70%);
- Do total dos equipamentos apoiados, 39% foram na área do desporto (498), ascendendo a 397 os equipamentos já colocados à fruição pública (80%);
- Os 414 equipamentos sociais representam 33% do total dos equipamentos apoiados, dos quais já se encontram concluídos 258 (63%);

Agenda Valorização do Território:
Acessibilidades e infraestruturas



- Nos investimentos do ciclo urbano da água dos 3.220 km de rede de abastecimento já se encontram concluídos 2.370 km (74%); e dos 6.087 km de coletores de drenagem de águas residuais, 5.030 km (83%) já se encontram concluídos;
- Em termos de acessibilidades, dos 4.294 km de estradas contratadas já se encontram concluídos 3.365 km (78%);
- Na mobilidade ferroviária, os 445 km de ferrovia contratados já se encontram totalmente concluídos.

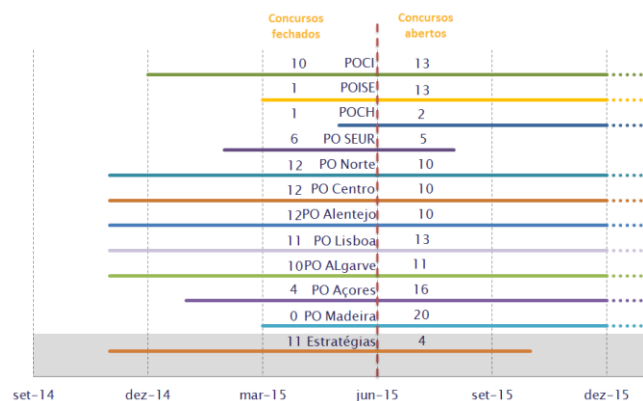
Informação Anexa

Portugal 2020 - Processo de seleção (1)

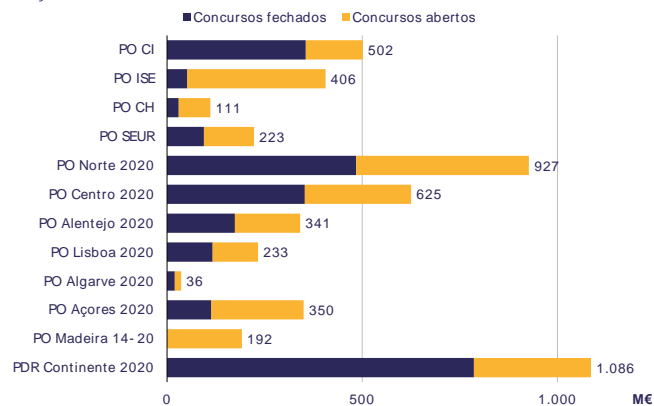
Programa	Dotação de Fundo	Total de concursos/ períodos de candidatura ¹			Concursos/ períodos de candidatura em aberto		Concursos/ períodos de candidatura encerrados		
		Nº	Fundo comunitário a concurso		Nº	Fundo comunitário a concurso	Nº	Fundo comunitário a concurso	Dos quais, Decididos
			mil euros	% da Dotação de Fundo				mil euros	Nº
Portugal 2020	25.792.816	217	5.030.995	20%	127	2.451.303	90	2.579.692	2
PO Temáticos Nacionais	11.892.685	51	1.241.338	10%	33	709.338	18	532.000	2
PO Competitividade e Internacionalização (COMPETE 2020)	4.413.930	23	501.600	11%	13	146.200	10	355.400	2
PO Inclusão Social e Emprego	2.130.181	14	405.938	19%	13	353.938	1	52.000	0
PO Capital Humano	3.095.832	3	111.000	4%	2	81.000	1	30.000	0
PO Sustentabilidade e Eficiência no Uso de Recursos	2.252.742	11	222.800	10%	5	128.200	6	94.600	0
PO Regionais do Continente	7.768.757	111	2.162.158	28%	54	1.013.916	57	1.148.242	0
PO Norte 2020	3.378.771	22	926.947	27%	10	442.505	12	484.442	0
PO Centro 2020	2.155.031	22	625.000	29%	10	272.000	12	353.000	0
PO Alentejo 2020	1.082.944	22	341.011	31%	10	167.211	12	173.800	0
PO Lisboa 2020	833.335	24	233.000	28%	13	116.000	11	117.000	0
PO Algarve 2020	318.676	21	36.200	11%	11	16.200	10	20.000	0
PO Regiões Autónomas	1.543.100	40	541.720	35%	36	428.220	4	113.500	0
PO Açores 2020	1.139.752	20	349.950	31%	16	236.450	4	113.500	0
PO Madeira 14- 20	403.348	20	191.770	48%	20	191.770	0	0	0
PO Assistência Técnica	138.000	0	0	0%	0	0	0	0	0
PO Assistência Técnica 2020	138.000	0	0	0	0	0	0	0	0
Programas de Desenvolvimento Rural	4.057.788	15	1.085.780	27%	4	299.830	11	785.950	0
PDR Continente 2020	3.583.057	15	1.085.780	30%	4	299.830	11	785.950	0
PDR Açores (ProRural+)	295.282	0	0	0%	0	0	0	0	0
PDR Madeira 14- 20	179.450	0	0	0%	0	0	0	0	0
PO Assuntos Marítimos e das Pescas	392.485	0	0	0%	0	0	0	0	0
PO Mar 2020	392.485	0	0	0%	0	0	0	0	0

1 - Deve notar-se que a contabilização dos concursos é feita por PO, prioridade de investimento (PI) e por fundo. Isto significa que o número de concursos reportados neste quadro é superior ao número de avisos publicitados no portal do Portugal 2020, visto que um aviso publicitado pode incluir diferentes PO, PI e fundos.

Cronograma de concursos por PO



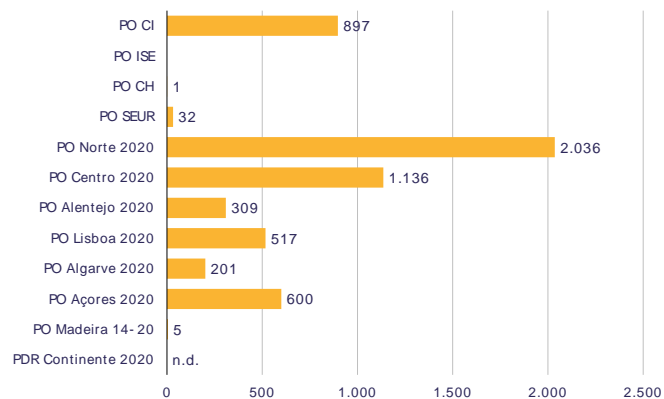
Dotação colocada a concurso



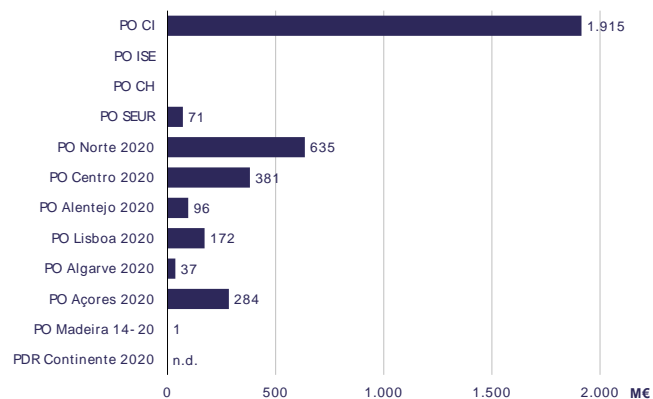
Portugal 2020 - Processo de seleção (2)

Programa	Candidaturas apresentadas			Candidaturas aprovadas ¹				
	Nº	Investimento / custo total previsto	Investimento / custo médio por candidatura	Nº	Investimento / custo total	Investimento / custo elegível	Fundo Comunitário	Investimento / custo médio por candidatura
		mil euros	mil euros		mil euros	mil euros	mil euros	mil euros
Portugal 2020	5.734	3.591.181	626	63	264.248	201.994	138.253	4.194
PO Temáticos Nacionais	930	1.985.808	2.135	62	191.842	154.935	98.253	3.094
PO Competitividade e Internacionalização (COMPETE 2020)	897	1.914.517	2.134	62	191.842	154.935	98.253	3.094
PO Inclusão Social e Emprego	0	0	0	0	0	0	0	0
PO Capital Humano	1	0	0	0	0	0	0	0
PO Sustentabilidade e Eficiência no Uso de Recursos	32	71.292	2.228	0	0	0	0	0
PO Regionais do Continente	4.199	1.320.713	315	0	0	0	0	0
PO Norte 2020	2.036	635.312	312	0	0	0	0	0
PO Centro 2020	1.136	381.162	336	0	0	0	0	0
PO Alentejo 2020	309	95.865	310	0	0	0	0	0
PO Lisboa 2020	517	171.757	332	0	0	0	0	0
PO Algarve 2020	201	36.617	182	0	0	0	0	0
PO Regiões Autónomas	605	284.660	471	1	72.406	47.059	40.000	72.406
PO Açores 2020	600	283.913	473	1	72.406	47.059	40.000	72.406
PO Madeira 14- 20	5	747	149	0	0	0	0	0
PO Assistência Técnica	0	0	0	0	0	0	0	0
PO Assistência Técnica 2020	0	0	0	0	0	0	0	0
Programas de Desenvolvimento Rural	0	0	0	0	0	0	0	0
PDR Continente 2020	0	0	0	0	0	0	0	0
PDR Açores (ProRural+)	0	0	0	0	0	0	0	0
PDR Madeira 14- 20	0	0	0	0	0	0	0	0
PO Assuntos Marítimos e das Pescas	0	0	0	0	0	0	0	0
PO Mar 2020	0	0	0	0	0	0	0	0

Nº candidaturas submetidas a concurso

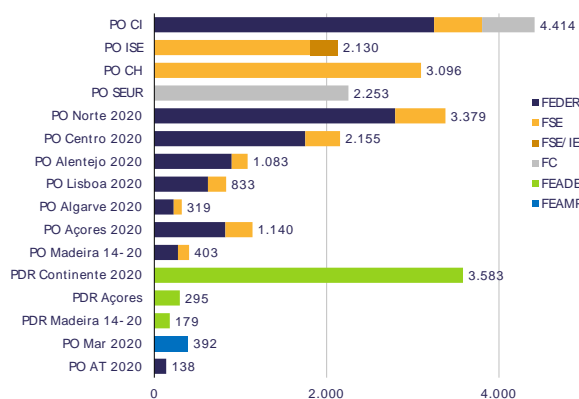


Investimento total submetido a concurso

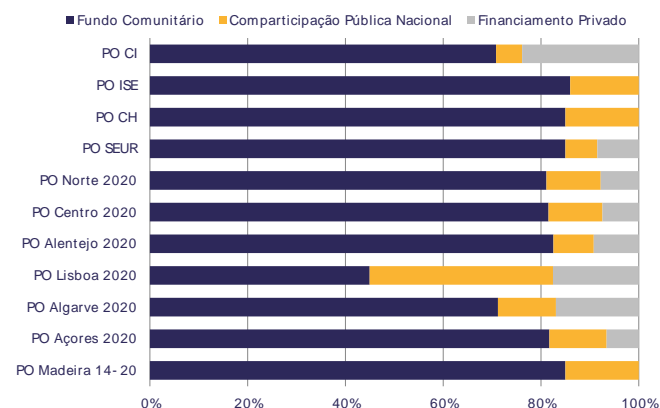


Programas/ Fundo	Programação Financeira 2014- 2020			
	Financiamento Total	Despesa Pública	Fundo Comunitário	do qual, Reserva de Desempenho
	mil euros			
Portugal 2020	31.632.941	28.789.345	25.792.816	1.528.276
FSE	9.114.602	8.957.197	7.543.112	442.940
FEDER	14.820.330	12.363.704	10.776.916	646.615
FC	3.366.755	3.137.191	2.861.742	171.705
FEADER	4.170.482	4.170.482	4.057.788	243.467
FEAMP	0	0	392.485	23.549
IEJ	160.772	160.772	160.772	n.a.
PO Temáticos	15.003.226	13.292.702	11.892.685	696.871
PO CI	6.233.063	4.746.730	4.413.930	267.438
FC	716.471	711.097	609.000	36.540
FEDER	4.831.169	3.444.158	3.247.044	197.425
FSE	685.423	591.475	557.886	33.473
PO ISE	2.477.723	2.477.723	2.130.181	108.518
FSE	2.127.808	2.127.808	1.808.636	108.518
IEJ/ FSE	349.916	349.916	321.544	n.a.
PO CH - FSE	3.642.155	3.642.155	3.095.832	185.750
PO SEUR - FC	2.650.285	2.426.094	2.252.742	135.165
PO Regionais do Continente	10.422.007	9.380.655	7.768.757	471.038
PO Norte 2020	4.165.590	3.841.629	3.378.771	204.967
FEDER	3.458.897	3.170.381	2.795.805	169.989
FSE	706.692	671.248	582.966	34.978
PO Centro 2020	2.642.876	2.447.051	2.155.031	130.706
FEDER	2.159.481	1.975.740	1.751.514	106.495
FSE	483.395	471.311	403.517	24.211
PO Alentejo 2020	1.312.087	1.191.413	1.082.944	65.697
FEDER	1.093.501	979.510	898.239	54.614
FSE	218.586	211.903	184.705	11.082
PO Lisboa 2020	1.853.881	1.528.822	833.335	50.431
FEDER	1.432.467	1.112.849	622.628	37.788
FSE	421.414	415.974	210.707	12.642
PO Algarve 2020	447.573	371.740	318.676	19.238
FEDER	329.629	257.600	224.321	13.576
FSE	117.944	114.140	94.355	5.661
Regiões Autónomas	1.869.364	1.777.644	1.543.100	93.351
PO Açores 2020	1.394.838	1.303.118	1.139.752	69.000
FEDER	1.024.573	932.853	825.027	50.117
FSE	370.265	370.265	314.725	18.884
PO Madeira 2020	474.527	474.527	403.348	24.350
FEDER	322.750	322.750	274.338	16.610
FSE	151.776	151.776	129.010	7.741
Assistência Técnica	167.862	167.862	138.000	n.a.
PO AT 2020 - FEDER	167.862	167.862	138.000	n.a.
Programas de Desenvolvimento Rural - FEADER	4.170.482	4.170.482	4.057.788	243.467
PDR Continente	4.170.482	4.170.482	3.583.057	214.983
PDR Açores	0	0	295.282	17.717
PDR Madeira	0	0	179.450	10.767
Programa Operacional para os Assuntos Marítimos e as Pescas - FEAMP	0	0	392.485	23.549
PO MAR 2020	0	0	392.485	23.549

Fundo programado



Composição do financiamento



QREN - Processo de seleção (1)

Programa Operacional / Fundo	Dotação de Fundo	Total de concursos/ períodos de candidatura			Tempos médios de decisão ¹		Candidaturas apresentadas		
		Nº	Fundo comunitário a concurso		Previsto	Efetivo	Nº	Investimento / custo total previsto	Investimento / custo médio por candidatura
			mil euros	% da Dotação de Fundo	dias	dias		mil euros	mil euros
QREN	21.411.561	2.726	16.793.373	n.a.	79	192	137.138	100.193.016	731
PO Temáticos	13.969.342	649	10.014.025	n.a.	82	140	90.884	67.475.656	742
PO Potencial Humano - FSE	6.453.009	285	n.a.	n.a.	60	109	67.986	30.849.972	454
PO Fatores de Competitividade - FEDER	3.173.789	217	3.128.635	99%	80	125	20.692	24.233.197	1.171
PO Valorização do Território - FEDER e FC	4.342.544	147	6.885.390	159%	108	187	2.206	12.392.487	5.618
PO Regionais do Continente	5.693.853	1.674	6.779.349	119%	78	156	35.248	26.873.685	762
PO Norte - FEDER	2.661.645	454	2.933.828	110%	84	224	17.504	11.072.196	633
PO Centro - FEDER	1.696.633	436	1.796.009	106%	75	179	9.498	7.712.453	812
PO Alentejo - FEDER	853.934	449	1.286.971	151%	80	181	4.146	3.441.259	830
PO Lisboa - FEDER	306.689	123	435.683	142%	78	93	2.654	3.546.900	1.336
PO Algarve - FEDER	174.952	212	326.857	187%	74	103	1.446	1.100.877	761
PO Regiões Autónomas	1.602.277	395	n.a.	n.a.	92	122	10.217	5.572.804	545
PO Açores - FEDER	966.349	36	n.a.	n.a.	126	150	3.025	2.543.704	841
PO Açores - FSE	190.000	206	n.a.	n.a.	60	94	1.603	583.353	364
PO Madeira - FEDER	310.549	43	n.a.	n.a.	90	175	4.058	2.018.033	497
PO Madeira - FSE	135.379	110	n.a.	n.a.	90	69	1.531	427.714	279
PO de Assistência Técnica	146.088	8	n.a.	n.a.	50	496	789	270.871	343
PO Assistência Técnica - FEDER	71.088	8	n.a.	n.a.	40	904	122	106.995	877
PO Assistência Técnica - FSE	75.000	n.a.	n.a.	n.a.	60	87	667	163.876	246

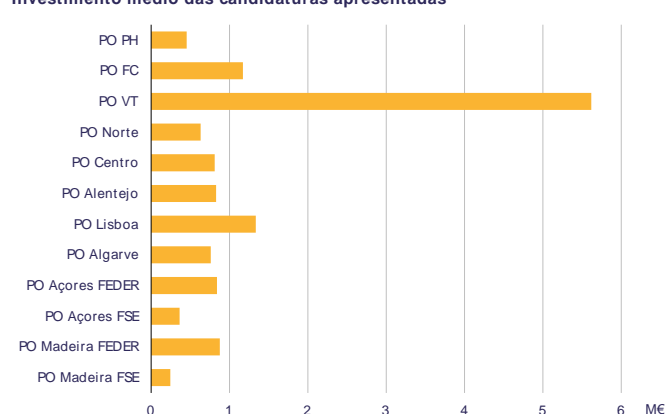
¹ No caso específico do PO Assistência Técnica FSE o tempo médio de decisão tem em conta que a comunicação da decisão aos beneficiários é feita após homologação da tutela.

Tempos médios de decisão por PO

[Os símbolos do prazo efectivo são proporcionais ao número de candidaturas aprovadas]



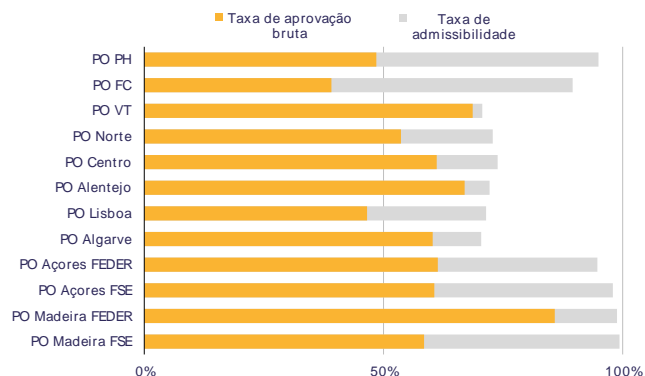
Investimento médio das candidaturas apresentadas



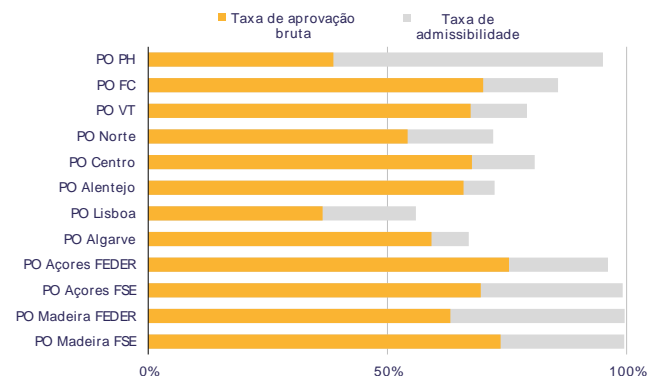
QREN - Processo de seleção (2)

Programa Operacional / Fundo	Taxa de admissibilidade		Taxa de aprovação bruta		Taxa de aprovação líquida		Contratos/ termos de aceitação assinados		Taxa de contratação	
	Candidaturas	Investimento / custo total	Candidaturas	Investimento / custo total	Candidaturas	Investimento / custo total	Nº	Fundo comunitário	Candidaturas	Fundo Comunitário
	%	%	%	%	%	%			%	%
QREN	86%	86%	61%	65%	76%	84%	64.840	27.248.859	95%	95%
PO Temáticos	85%	87%	52%	59%	65%	78%	41.564	18.072.445	99%	96%
PO Potencial Humano - FSE	95%	95%	49%	39%	52%	52%	32.976	8.629.733	100%	100%
PO Fatores de Competitividade - FEDER	90%	86%	39%	70%	44%	86%	7.304	4.643.461	94%	93%
PO Valorização do Território - FEDER e FC	71%	79%	69%	67%	98%	96%	1.284	4.799.252	94%	91%
PO Regionais do Continente	72%	70%	58%	57%	82%	85%	16.099	6.937.428	88%	93%
PO Norte - FEDER	73%	72%	54%	54%	80%	84%	7.519	3.082.183	88%	95%
PO Centro - FEDER	74%	81%	61%	68%	83%	86%	4.529	2.126.948	86%	92%
PO Alentejo - FEDER	72%	72%	67%	66%	94%	97%	2.304	1.095.119	91%	91%
PO Lisboa - FEDER	71%	56%	47%	36%	65%	69%	1.063	423.790	91%	96%
PO Algarve - FEDER	70%	67%	60%	59%	86%	92%	684	209.388	87%	89%
PO Regiões Autónomas	98%	99%	67%	70%	79%	85%	6.806	2.061.278	97%	99%
PO Açores - FEDER	95%	96%	61%	75%	99%	100%	1.686	1.112.438	99%	100%
PO Açores - FSE	98%	99%	61%	70%	64%	81%	970	336.099	100%	98%
PO Madeira - FEDER	99%	100%	86%	63%	94%	84%	3.255	412.134	93%	97%
PO Madeira - FSE	99%	100%	58%	74%	60%	75%	895	200.605	100%	99%
PO de Assistência Técnica	99%	99%	71%	83%	71%	85%	371	177.709	94%	99%
PO Assistência Técnica - FEDER	100%	100%	100%	100%	100%	100%	115	87.872	99%	100%
PO Assistência Técnica - FSE	99%	99%	42%	66%	43%	69%	256	89.837	92%	98%

Nível de seletividade de candidaturas (nº de candidaturas)



Nível de seletividade de candidaturas (investimento total)

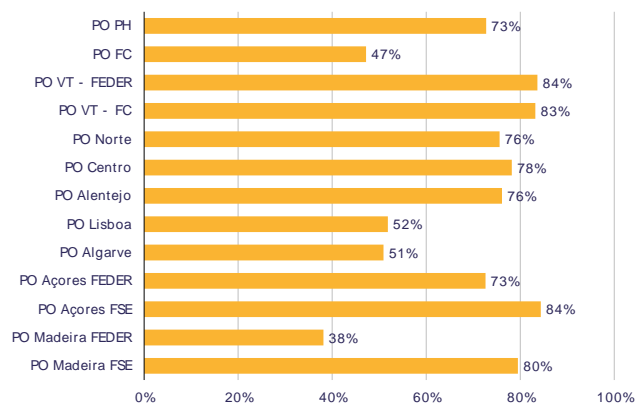


QREN - Execução financeira (1)

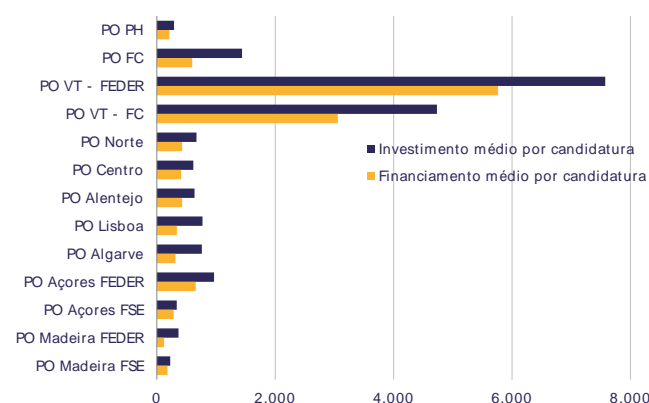
Programa Operacional / Fundo	Programação Financeira 2007- 2013 ¹ (PR)			Operações aprovada (AP)				
	Financiamento Total	Despesa Pública	Fundo Comunitário	Nº	Investimento/ custo total	Investimento/ custo total elegível	Despesa Pública	Fundo Comunitário
mil euros			mil euros					
QREN	28.671.708	25.807.127	21.411.561	62.680	39.235.644	35.038.133	28.821.119	23.713.351
FSE	9.241.326	9.198.326	6.853.388	35.123	10.205.091	10.205.091	9.985.454	7.486.085
FEDER	15.830.423	13.155.064	11.498.207	26.494	24.000.960	20.928.391	15.058.641	12.977.863
Fundo de Coesão	3.599.959	3.453.737	3.059.966	1.063	5.029.593	3.904.651	3.777.024	3.249.402
PO Temáticos	19.406.140	17.086.924	13.969.342	40.913	25.975.792	23.527.270	19.051.970	15.561.301
PO Potencial Humano - FSE	8.714.712	8.714.712	6.453.009	32.976	9.586.452	9.586.452	9.369.979	6.974.293
PO Fatores de Competitividade - FEDER	5.582.552	3.409.558	3.173.789	6.635	9.549.729	8.389.347	4.258.146	3.960.177
PO Valorização do Território - FEDER e FC	5.108.876	4.962.653	4.342.544	1.302	6.839.611	5.551.472	5.423.845	4.626.831
PO VT - FEDER	1.508.916	1.508.916	1.282.579	239	1.810.018	1.646.821	1.646.821	1.377.429
PO VT - FC	3.599.959	3.453.737	3.059.966	1.063	5.029.593	3.904.651	3.777.024	3.249.402
PO Regionais do Continente	7.044.445	6.542.079	5.693.853	14.863	9.813.180	8.331.140	7.306.177	6.095.439
PO Norte - FEDER	3.215.062	3.045.870	2.661.645	6.521	4.366.436	3.674.846	3.308.493	2.778.683
PO Centro - FEDER	2.108.666	1.906.666	1.696.633	4.400	2.710.216	2.307.482	2.069.056	1.804.688
PO Alentejo - FEDER	1.043.013	961.839	853.934	2.188	1.391.144	1.227.752	1.094.730	934.543
PO Lisboa - FEDER	421.878	421.878	306.689	1.121	864.821	729.985	566.239	378.365
PO Algarve - FEDER	255.826	205.826	174.952	633	480.562	391.075	267.659	199.160
PO Regiões Autónomas	2.049.255	2.006.255	1.602.277	6.511	3.246.717	3.005.990	2.290.238	1.909.772
PO Açores - FEDER	1.190.905	1.190.905	966.349	1.695	1.638.618	1.532.807	1.318.159	1.112.955
PO Açores - FSE	266.353	226.353	190.000	972	327.000	327.000	326.275	275.879
PO Madeira - FEDER	419.972	419.972	310.549	2.946	1.078.709	943.793	444.855	360.038
PO Madeira - FSE	172.025	169.025	135.379	898	202.390	202.390	200.949	160.901
PO de Assistência Técnica	171.868	171.868	146.088	393	199.955	173.732	172.734	146.839
PO Assistência Técnica - FEDER	83.633	83.633	71.088	116	110.706	84.483	84.483	71.826
PO Assistência Técnica - FSE	88.235	88.235	75.000	277	89.249	89.249	88.251	75.013

¹ Na ótica da execução financeira, não são considerados os Programas de Ação, mas apenas as operações concretas que os integram.

Taxa de financiamento das aprovações



Dimensão média das operações aprovadas

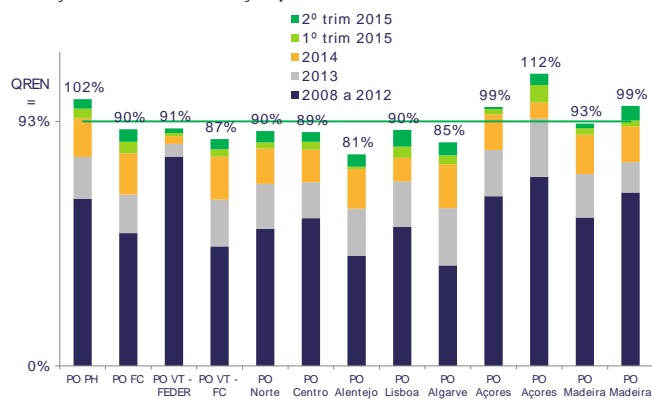


QREN - Execução financeira (2)

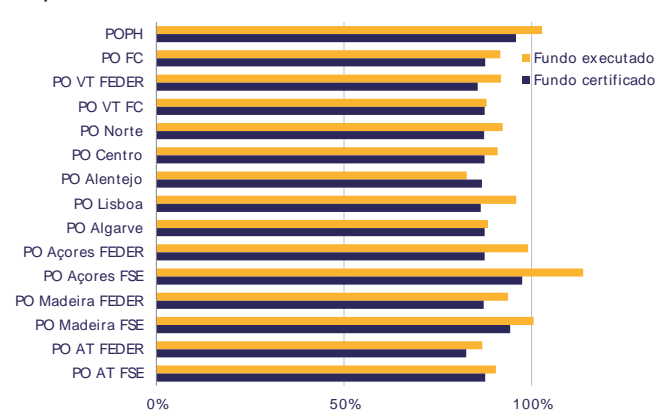
Programa Operacional / Fundo	Despesa validada (VAL)			Pagamentos aos beneficiários (PG)	Despesa certificada à CE (CT)	
	Investimento/ custo total elegível	Despesa Pública	Fundo Comunitário	Fundo Comunitário	Custo Total	Fundo Comunitário
	mil euros			mil euros	mil euros	mil euros
QREN	29.035.186	24.450.294	19.996.936	20.175.436	26.924.672	19.235.879
FSE	9.513.710	9.350.586	6.990.032	7.029.109	8.977.037	6.563.754
FEDER	16.358.665	12.059.009	10.355.884	10.669.727	15.030.328	9.994.655
Fundo de Coesão	3.162.811	3.040.700	2.651.020	2.476.599	2.917.307	2.677.470
PO Temáticos	19.649.480	16.353.214	13.260.089	13.324.367	18.466.601	12.743.402
PO Potencial Humano - FSE	9.013.052	8.853.075	6.576.840	6.618.785	8.517.793	6.185.061
PO Fatores de Competitividade - FEDER	6.079.837	3.065.659	2.868.595	3.063.674	5.707.513	2.782.315
PO Valorização do Território - FEDER e FC	4.556.591	4.434.480	3.814.654	3.641.908	4.241.295	3.776.026
PO VT - FEDER	1.393.780	1.393.780	1.163.633	1.165.308	1.323.988	1.098.556
PO VT - FC	3.162.811	3.040.700	2.651.020	2.476.599	2.917.307	2.677.470
PO Regionais do Continente	6.735.077	6.033.102	5.018.858	5.134.187	6.079.256	4.938.522
PO Norte - FEDER	3.113.752	2.860.988	2.387.576	2.453.039	2.705.867	2.325.189
PO Centro - FEDER	1.920.504	1.747.833	1.515.395	1.514.285	1.799.004	1.484.185
PO Alentejo - FEDER	901.105	813.600	689.996	741.879	842.037	719.045
PO Lisboa - FEDER	514.534	413.697	276.453	267.698	478.459	257.020
PO Algarve - FEDER	285.182	196.984	149.439	157.286	253.890	153.083
PO Regiões Autónomas	2.498.493	1.912.842	1.589.660	1.586.787	2.236.803	1.429.498
PO Açores - FEDER	1.258.597	1.133.015	955.617	955.389	1.077.271	845.555
PO Açores - FSE	251.871	251.147	212.067	211.210	220.117	185.274
PO Madeira - FEDER	818.663	360.742	287.512	288.631	778.614	270.980
PO Madeira - FSE	169.363	167.938	134.463	131.557	160.801	127.688
PO de Assistência Técnica	152.135	151.137	128.331	130.094	142.011	124.457
PO Assistência Técnica - FEDER	72.711	72.711	61.668	62.537	63.685	58.726
PO Assistência Técnica - FSE	79.424	78.426	66.662	67.557	78.326	65.731

Nota: Desde a edição de Dezembro de 2010 que os indicadores relativos às aprovações deixaram de contabilizar os montantes associados aos Programas de Ação.

Evolução da taxa de execução por PO



Despesa fundo validada e certificada à CE

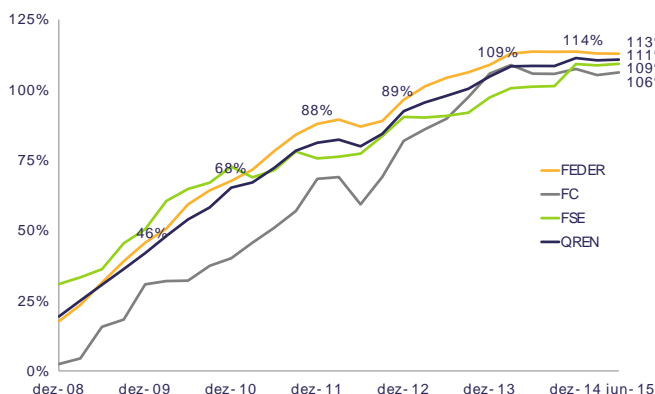


QREN - Execução financeira (3)

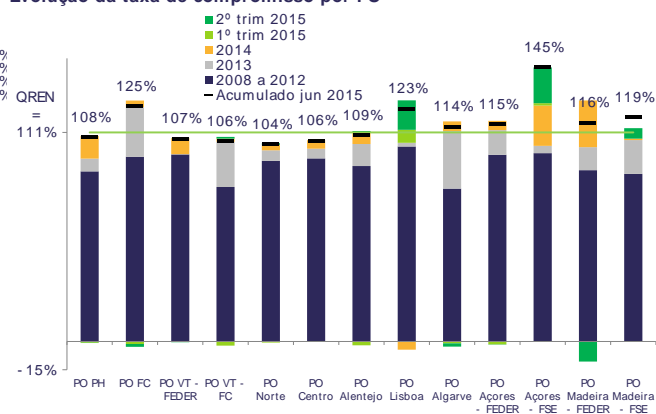
Programa Operacional / Fundo	Indicadores financeiros (Fundo)						
	Taxa de compromisso (AP/ PR)*	Taxa de execução (VAL/ PR)	Taxa de realização (VAL/ AP)*	Taxa de pagamento (PG/ AP)*	Taxa de certificação do fundo programado (CT/ PR)	Taxa de reembolso (PG/ VAL)	Rácio pagam/ programado (PG/ PR)
	%						
QREN	111%	93%	84%	85%	90%	101%	94%
FSE	109%	102%	93%	94%	96%	101%	103%
FEDER	113%	90%	80%	82%	87%	103%	93%
Fundo de Coesão	106%	87%	82%	76%	87%	93%	81%
PO Temáticos	111%	95%	85%	86%	91%	100%	95%
PO Potencial Humano - FSE	108%	102%	94%	95%	96%	101%	103%
PO Fatores de Competitividade - FEDER	125%	90%	72%	77%	88%	107%	97%
PO Valorização do Território - FEDER e FC	107%	88%	82%	79%	87%	95%	84%
PO VT - FEDER	107%	91%	84%	85%	86%	100%	91%
PO VT - FC	106%	87%	82%	76%	87%	93%	81%
PO Regionais do Continente	107%	88%	82%	84%	87%	102%	90%
PO Norte - FEDER	104%	90%	86%	88%	87%	103%	92%
PO Centro - FEDER	106%	89%	84%	84%	87%	100%	89%
PO Alentejo - FEDER	109%	81%	74%	79%	84%	108%	87%
PO Lisboa - FEDER	123%	90%	73%	71%	84%	97%	87%
PO Algarve - FEDER	114%	85%	75%	79%	88%	105%	90%
PO Regiões Autónomas	119%	99%	83%	83%	89%	100%	99%
PO Açores - FEDER	115%	99%	86%	86%	87%	100%	99%
PO Açores - FSE	145%	112%	77%	77%	98%	100%	111%
PO Madeira - FEDER	116%	93%	80%	80%	87%	100%	93%
PO Madeira - FSE	119%	99%	84%	82%	94%	98%	97%
PO de Assistência Técnica	101%	88%	87%	89%	85%	101%	89%
PO Assistência Técnica - FEDER	101%	87%	86%	87%	83%	101%	88%
PO Assistência Técnica - FSE	100%	89%	89%	90%	88%	101%	90%

* Desde a edição de Dezembro de 2010 que os indicadores relativos às aprovações deixaram de contabilizar os montantes associados aos Programas de Ação.

Evolução trimestral da taxa de compromisso por Fundos



Evolução da taxa de compromisso por PO



QREN - Execução financeira (4)

	Operações aprovadas (AP)					Despesa validada (VAL)				Taxa de realização de fundo (EX/ AP)
	Investimento/ custo total	Investimento/ custo total elegível	Despesa Pública	Fundo Comunitário	%em coluna	Investimento/ custo total elegível	Despesa Pública	Fundo Comunitário	%em coluna	
	mil euros					mil euros				
QREN	39.235.644	35.038.133	28.821.119	23.713.351	100%	29.035.186	24.450.294	19.996.936	100%	84%
Norte	15.305.407	13.608.176	11.486.372	9.486.440	40%	11.575.935	9.948.356	8.162.945	41%	86%
Centro	10.694.132	9.618.378	7.743.669	6.467.723	27%	8.007.740	6.602.545	5.456.584	27%	84%
Alentejo	5.558.059	4.958.943	3.779.971	3.219.453	14%	3.817.381	3.076.422	2.602.758	13%	81%
Lisboa	1.867.394	1.553.725	1.365.402	951.787	4%	1.239.781	1.114.325	778.569	4%	82%
Algarve	844.606	701.344	571.777	425.417	2%	543.512	449.309	335.838	2%	79%
Açores	2.091.274	1.978.895	1.763.522	1.490.058	6%	1.607.286	1.480.981	1.249.981	6%	84%
Madeira	1.569.695	1.423.599	923.207	756.732	3%	1.202.259	742.900	604.059	3%	80%
Multirregional convergência	1.265.148	1.155.496	1.147.622	876.979	4%	1.004.190	998.356	769.745	4%	88%
Não regionalizado	39.929	39.576	39.576	38.763	0%	37.101	37.101	36.457	0,2%	94%
PO Potencial Humano	9.586.452	9.586.452	9.369.979	6.974.293	100%	9.013.052	8.853.075	6.576.840	100%	94%
Norte	4.619.441	4.619.441	4.508.364	3.392.350	49%	4.309.380	4.242.813	3.183.171	48%	94%
Centro	2.850.450	2.850.450	2.789.543	2.098.088	30%	2.707.716	2.658.555	1.991.029	30%	95%
Alentejo	976.655	976.655	961.871	710.155	10%	921.575	907.008	668.411	10%	94%
Lisboa	389.277	389.277	365.737	185.063	3%	348.054	324.397	164.145	2%	89%
Algarve	147.197	147.197	141.073	102.433	1%	139.435	133.451	96.914	1%	95%
Multirregional convergência	603.432	603.432	603.391	486.203	7%	586.892	586.851	473.171	7%	97%
Não regionalizado	0	0	0	0	0%	0	0	0	0,0%	0%
PO Fatores de Competitividade	9.549.729	8.389.347	4.258.146	3.960.177	100%	6.079.837	3.065.659	2.868.595	100%	72%
Norte	3.775.405	3.367.860	1.843.860	1.759.813	44%	2.557.977	1.366.402	1.311.592	46%	75%
Centro	3.553.248	3.083.591	1.513.380	1.442.890	36%	2.258.374	1.078.570	1.033.502	36%	72%
Alentejo	1.842.328	1.630.373	600.257	572.227	14%	1.047.242	409.277	393.260	14%	69%
Multirregional convergência	378.748	307.523	300.649	185.248	5%	216.244	211.410	130.242	5%	70%
Não regionalizado	0	0	0	0	0%	0	0	0	0%	0%
PO Valorização do Território	6.839.611	5.551.472	5.423.845	4.626.831	100%	4.556.591	4.434.480	3.814.654	100%	82%
Norte	2.544.125	1.946.029	1.825.655	1.555.594	34%	1.594.826	1.478.153	1.280.607	34%	82%
Centro	1.580.218	1.376.855	1.371.691	1.122.056	24%	1.121.145	1.117.587	916.659	24%	82%
Alentejo	1.347.933	1.124.163	1.123.113	1.002.528	22%	947.459	946.537	851.091	22%	85%
Lisboa	608.788	430.663	429.643	385.143	8%	373.878	372.934	335.173	9%	87%
Algarve	214.320	160.938	160.922	122.018	3%	117.034	117.022	87.914	2%	72%
Açores (Fundo de Coesão)	125.656	119.088	119.088	101.225	2%	96.819	96.819	82.296	2%	81%
Madeira (Fundo de Coesão)	285.088	274.460	274.460	233.291	5%	211.653	211.653	179.905	5%	77%
Multirregional convergência	93.554	79.698	79.698	66.213	1%	56.674	56.674	44.552	1%	67%
Não regionalizado	39.929	39.576	39.576	38.763	1%	37.101	37.101	36.457	1%	94%
PO Regionais	13.059.897	11.337.130	9.596.415	8.005.211	100%	9.233.571	7.945.944	6.608.517	100%	83%
Norte	4.366.436	3.674.846	3.308.493	2.778.683	35%	3.113.752	2.860.988	2.387.576	36%	86%
Centro	2.710.216	2.307.482	2.069.056	1.804.688	23%	1.920.504	1.747.833	1.515.395	23%	84%
Alentejo	1.391.144	1.227.752	1.094.730	934.543	12%	901.105	813.600	689.996	10%	74%
Lisboa	864.821	729.985	566.239	378.365	5%	514.534	413.697	276.453	4%	73%
Algarve	480.562	391.075	267.659	199.160	2%	285.182	196.984	149.439	2%	75%
Açores - FEDER	1.638.618	1.532.807	1.318.159	1.112.955	14%	1.258.597	1.133.015	955.617	14%	86%
Açores - FSE	327.000	327.000	326.275	275.879	3%	251.871	251.147	212.067	3%	77%
Madeira - FEDER	1.078.709	943.793	444.855	360.038	4%	818.663	360.742	287.512	4%	80%
Madeira - FSE	202.390	202.390	200.949	160.901	2%	169.363	167.938	134.463	2%	84%
PO Assistência Técnica FEDER	110.706	84.483	84.483	71.826	100%	72.711	72.711	61.668	100%	86%
PO Assistência Técnica FSE	89.249	89.249	88.251	75.013	100%	79.424	78.426	66.662	100%	89%

Aprovações ao abrigo do mecanismo de efeito de difusão (spill-over effect)

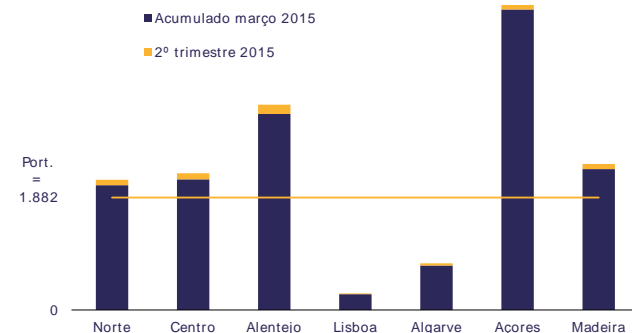
A territorialização dos investimentos apoiados é efetuada, em regra, em função da localização física dos investimentos materiais ou, no caso dos investimentos imateriais, da localização da entidade beneficiária.

Em casos excecionais em que os destinatários que usufruem das intervenções estão geograficamente dissociados da localização dos investimentos e dos seus promotores, estão previstos no QREN critérios distintos de territorialização das intervenções, entre os quais a regra de territorialização das operações com relevante efeito de difusão ("spill-over effect")³.

Ao abrigo desta regra, até ao final do segundo trimestre de 2015, estavam aprovadas no POFC e no POPH:

- 178 M€ de FEDER comprometido no PO FC, o que corresponde a 5,6% da dotação total do PO e a 4,5% do montante FEDER aprovado até esta data no PO;
- 9 M€ de FSE comprometido no PO PH, o que corresponde a 0,1% da dotação FSE total do PO e a 0,1% do montante de FSE aprovado até à data no PO.

Intensidades de apoio inerentes aos fundos QREN executados (euros/ habitante)



³ A regra de territorialização das operações com relevante efeito de difusão ("spill-over effect") aplica-se exclusivamente às tipologias:

- Apoio a consórcios de I&DT entre empresas e entidades do Sistema Científico e Tecnológico (eixo 1 do PO FC);
- Administração pública eficiente e de qualidade (eixo 4 do PO FC);
- Formações estratégicas para a gestão e inovação na administração pública (eixo 3 do PO PH).

Para além de se cingirem a estas tipologias, estas regras definem ainda restrições adicionais, quer ao nível da participação obrigatória de empresas das regiões convergência nos consórcios de I&DT, quer ao nível do montante do investimento elegível no caso das operações relativas à administração pública (apenas se considera elegível a percentagem do custo total do projeto que corresponde à proporção da população residente nas regiões convergência).

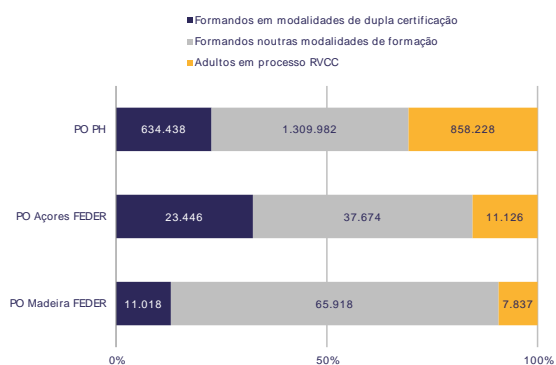
QREN - Indicadores de realização física (1)

AGENDA POTENCIAL HUMANO													
	Centros escolares do 1º ciclo do ensino básico	Escolas dos 2º e 3º ciclo do ensino básico	Escolas do ensino secundário	Universidades	Centros de formação	Formandos em modalidades de dupla certificação	Formandos noutras modalidades de formação	Adultos abrangidos por CQEPs/ em processo RVCC	Bolseiros em ações de formação avançada	Diplomados	Adultos que obtiveram competências escolares e/ou profissionais certificadas	Estágios apoiados	Abrangidos em situação de desfavorecimento
Unidade	nº	nº	nº	nº	nº	nº	nº	nº	nº	nº	nº	nº	nº
QREN	793	59	122	28	7	668.902	1.413.574	877.191	12.750	317.400	406.529	249.784	149.704
FSE					7	668.902	1.413.574	877.191	12.750	317.400	406.529	249.784	149.704
FEDER	793	59	122	28	7								
Fundo de Coesão													
PO Temáticos			114	26	0	634.438	1.309.982	858.228	11.670	301.255	401.399	235.143	148.495
PO Potencial Humano						634.438	1.309.982	858.228	11.670	301.255	401.399	235.143	148.495
PO Fatores de Competitividade													
PO Valorização do Território			114	26									
PO VT - FEDER			114	26									
PO VT - FC													
PO Regionais do Continente	733	55	0	0	0	0	0	0	0	0	0	0	0
PO Norte	364	25											
PO Centro	222	20											
PO Alentejo	72	10											
PO Lisboa	58												
PO Algarve	17												
PO Regiões Autónomas	60	4	8	2	7	34.464	103.592	18.963	1.080	16.145	5.130	14.641	1.209
PO Açores - FEDER	52	2	7	2	5								
PO Açores - FSE						23.446	37.674	11.126	274	10.177	2.386	9.306	
PO Madeira - FEDER	8	2	1	0	2								
PO Madeira - FSE						11.018	65.918	7.837	806	5.968	2.744	5.335	1.209

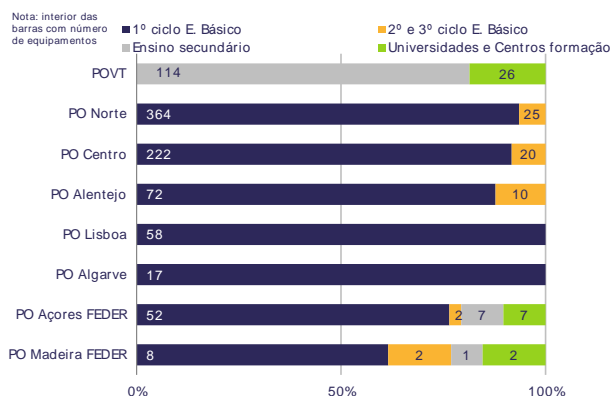
Não aplicável

Nota: interior das barras com número de participantes

Participantes em formação apoiados



Equipamentos escolares apoiados, por PO

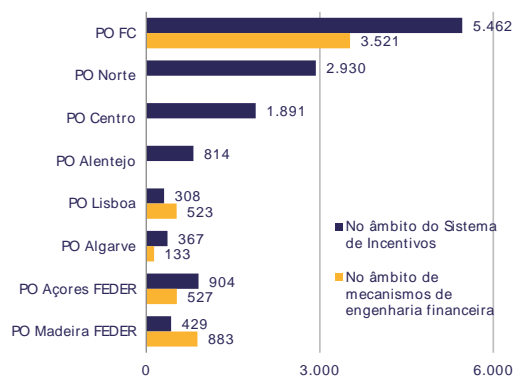


QREN - Indicadores de realização física (2)

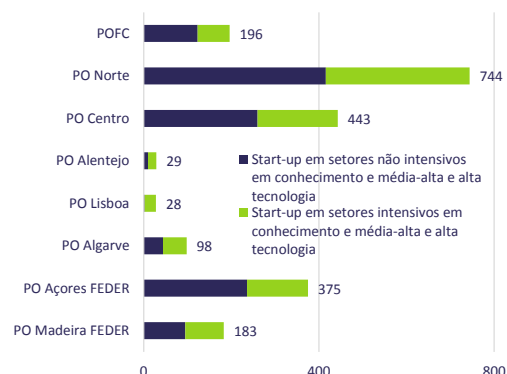
AGENDA FATORES DE COMPETITIVIDADE									
	Empresas beneficiárias de ajudas diretas ao investimento	Investimento total previsto nos projetos de apoio a empresas	Investimento elegível previsto nos projetos de apoio a empresas	Novas empresas /start-up apoiadas	Novas empresas /start-up apoiadas em setores intensivos em conhecimento e média-alta e alta tecnologia	Empresas apoiadas no âmbito dos mecanismos de engenharia financeira	Investimento total em I&D	Ações coletivas apoiadas	Lojas do cidadão /centros multi-serviços/ balcão único apoiados
	no âmbito dos sistemas de incentivos								
Unidade	nº	milhões euros	milhões euros	nº	nº	nº	milhões euros	nº	nº
QREN	13.105	11.015	9.483	2.096	910	5.587	2.353	1.267	2.004
FSE									
FEDER	13.105	11.015	9.483	2.096	910	5.587	2.353	1.267	2.004
Fundo de Coesão									
PO Temáticos	5.462	7.621	6.620	196	73	3.521	1.330	406	1.785
PO Potencial Humano									
PO Fatores de Competitividade	5.462	7.621	6.620	196	73	3.521	1.330	406	1.785
PO Valorização do Território									
PO VT - FEDER									
PO VT - FC									
PO Regionais do Continente	6.310	2.670	2.280	1.342	610	656	999	785	192
PO Norte	2.930	1.114	959	744	328		431	67	81
PO Centro	1.891	676	589	443	183		356	671	6
PO Alentejo	814	332	283	29	19		35	35	49
PO Lisboa	308	346	269	28	26	523	166	4	33
PO Algarve	367	202	180	98	54	133	11	8	23
PO Regiões Autónomas	1.333	723	583	558	227	1.410	24	76	27
PO Açores - FEDER	904	442	400	375	139	527	6		26
PO Açores - FSE									
PO Madeira - FEDER	429	281	183	183	88	883	17	76	1
PO Madeira - FSE									

Não aplicável

Empresas apoiadas, por PO



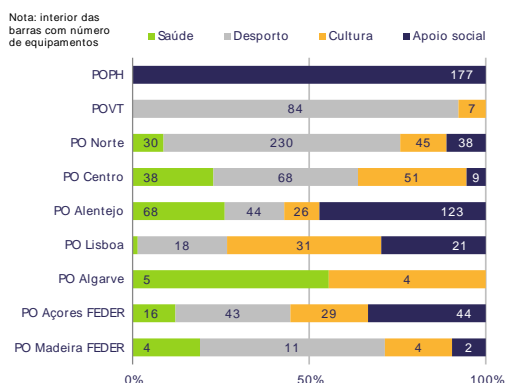
Start-Up apoiadas



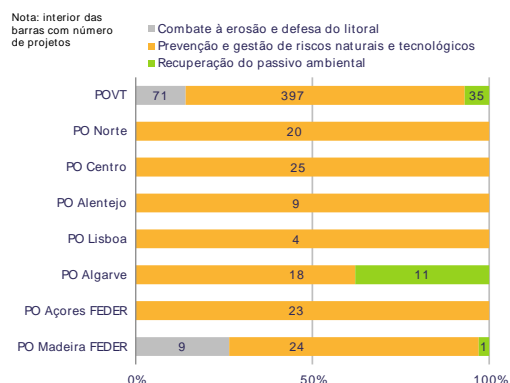
AGENDA VALORIZAÇÃO DO TERRITÓRIO									
	Estradas	Ferrovias	Rede de abastecimento de água nos sistemas em baixa e alta	Coletores de drenagem de águas residuais	Projetos de prevenção de riscos	Equipamentos			
	novas ou a reabilitar/intervencionar					Saúde	Cultura	Desporto	Sociais
Unidade	km	km	km	km	nº	nº	nº	nº	nº
QREN	4.294	445	3.220	6.087	647	162	197	498	414
FSE									177
FEDER	4.125	0	140	52	144	162	197	498	237
Fundo de Coesão	169	445	3.080	6.035	503				
PO Temáticos	169	445	3.080	6.035	503	0	7	84	177
PO Potencial Humano									177
PO Fatores de Competitividade									
PO Valorização do Território	169	445	3.080	6.035	503	0	7	84	0
PO VT - FEDER						0	7	84	0
PO VT - FC	169	445	3.080	6.035	503				
PO Regionais do Continente	3.460	0	0	0	87	142	157	360	191
PO Norte	1.467				20	30	45	230	38
PO Centro	699				25	38	51	68	9
PO Alentejo	1.144				9	68	26	44	123
PO Lisboa					4	1	31	18	21
PO Algarve	150				29	5	4		
PO Regiões Autónomas	665		140	52	57	20	33	54	46
PO Açores - FEDER	661		97	24	34	16	29	43	44
PO Açores - FSE									
PO Madeira - FEDER	4		43	28	23	4	4	11	2
PO Madeira - FSE									

Não aplicável

Equipamentos apoiados por tipologia, por PO



Prevenção de Riscos, por PO



QREN - Lista de grandes projetos notificados à Comissão Europeia

PO	Fundo	Designação do Grande Projeto	Beneficiário	Localização NUT III	Data de notificação	Data de decisão de aprovação CE	Custo Total (mil Euro)	Fundo Decisão (mil Euro)
PO FC	FEDER	Criação de uma unidade fabril	Swedwood Portugal - Indústria de Madeiras e Mobiliários, Lda	Tâmega	09-06-2008	04-11-2008	134.470	29.000
		CELBÍ - Projecto de Expansão da Unidade Fabril	Celulose Beira Industrial (CELBÍ), S.A.	Baixo Mondego	07-08-2008	25-05-2009	320.083	51.645
		E Operacional Estruturas Metálicas S.A. - Instalação de Unidade Fabril em Évora	Embraer Portugal Estruturas Metálicas S.A.	Alentejo Central	20-01-2009	16-12-2010	117.143	39.580
		CUF - Químicos Industriais, SA - Expansão da matéria-prima da fileira de poliuretanos de Estarreja	CUF - Químicos Industriais, S.A.	Baixo Vouga	27-04-2009	08-10-2009	124.986	24.939
		Repsol Polímeros, Lda. - Projecto de expansão em Sines	Repsol Polímeros, Lda.	Alentejo Litoral	07-07-2009	Desistido	-	-
		Artenius Sines PTA, S.A. - Projecto MegaPTA - Construção e operação de unidade fabril	Artlant PTA, S.A.	Alentejo Litoral	19-08-2009	13-07-2012	399.945	38.822
		Sociedade Portuguesa do Ar Líquido, Lda. - Modernização e Redimensionamento do Complexo Industrial de Estarreja	Sociedade Portuguesa do Ar Líquido "AR LIQUIDO", Lda.	Centro	19-08-2009	14-12-2009	57.242	11.428
		ALMINA - Minas do Alentejo, S.A.: Reactivação da actividade mineira em Aljustrel	ALMINA - Minas do Alentejo, S.A.	Baixo Alentejo	20-08-2010	16-09-2011	103.884	31.875
		Embraer Portugal Estruturas em Compósitos S.A.: Instalação e Expansão de Unidade Fabril em Évora	Embraer Portugal Estruturas em Compósitos S.A.	Alentejo Central	29-12-2011	04-02-2013	88.441	25.490
		SOMINCOR, Sociedade Mineira de Neves Corvo, SA: Expansão da Capacidade Produtiva em Neves Corvo	SOMINCOR, Sociedade Mineira de Neves Corvo, S.A.	Baixo Alentejo	14-05-2012	30-05-2013	76.891	14.908
		Continental Mabor: 52K ContiSeal - Fabricação de produtos de maior valor acrescentado e desenvolvimento de novos processos	Continental Mabor - Indústria de Pneus, SA	Ave	24-01-2013	26-11-2014	58.390	12.627
		Portugal Telecom Data Center, S.A.: Data Center de Nova Geração	Portugal Telecom Data Center, SA	Cova da Beira	27-09-2013		83.968	17.333
		"Route 17" - Aumento da produção para 17 milhões de pneus/ano, uph e utilização de novos compostos	Continental Mabor - Indústria de Pneus, SA	Ave	23-02-2015		82.937	15.438
PO VT	Fundo Coesão	CRIL - Buraca/ Pontinha	Estradas de Portugal, S.A.	Grande Lisboa	20-05-2009	07-04-2010	215.536	107.203
		Ligação Ferroviária Sines / Elvas (Espanha) I: Variante de Alcácer (2ª fase)	Rede Ferroviária Nacional - REFER, E.P.E	Alentejo Litoral	29-09-2009	18-02-2015	145.626	77.099
		Rede Ferroviária de Alta Velocidade em Portugal - Exo Lisboa/ Madrid: Sub-troço Poceirão/ Évora		Alentejo Central	12-03-2010	Desistido	-	-
		Ligação Ferroviária Sines / Elvas (Espanha) III: Modernização do troço Bombel e Vidigal a Évora		Alentejo Central	24-04-2012	18-02-2015	121.561	59.234
		Linha do Minho: Variante da Trofa		Ave	14-05-2012	03-12-2014	81.218	35.076
		Ramal de Ligação Ferroviária ao Porto de Aveiro		Baixo Vouga	28-05-2012	20-10-2014	77.390	40.506
		Extensão da Rede de Metro do Porto entre o Estádio do Dragão e Venda Nova	Metro do Porto, S.A.	Grande Porto	29-06-2012	11-11-2013	160.703	96.973
		Linha da Beira Baixa - Modernização do troço Castelo Branco/ Covilhã/ Guarda (1ª fase)	Rede Ferroviária Nacional - REFER, E.P.E	Centro	30-07-2013	29-10-2014	108.379	44.855
		Modernização do Exo Lisboa/ Caldas da Rainha: Linha de Sintra - troço Barcarena- Cacém		Grande Lisboa	31-07-2013		98.366	32.778
		Autoestrada Transmontana	EP - Estradas de Portugal, S.A.	Norte	08-08-2013		636.040	164.402
		Extensão da Linha Azul do Metropolitano de Lisboa à Reboleira	Metropolitano de Lisboa, E.P.E	Lisboa	29-11-2013		77.212	42.530
		Túnel do Marão	EP - Estradas de Portugal, S.A.	Norte	28-02-2014		185.466	89.871
		Linha do Minho - Modernização do troço Nine / Valença Fronteira (Fase 1)	Rede Ferroviária Nacional - REFER, EPE	Minho-Lima	20-02-2015		48.871	18.416
		Linha do Norte - Modernização do troço Ovar/ Gaia (Fase 1)		Baixo Vouga	11-11-2014		15.740	6.012
		Linha do Norte - Modernização do troço Alfaiates/ Pampilhosa (Fase 1)		Baixo Mondego	03-11-2014		52.337	22.842
		Projecto de Tratamento, Valorização e Destino Final dos RSU do Sistema Multimunicipal do Litoral Centro	ERSUC - Resíduos Sólidos do Centro, S.A.	Centro	27-01-2009	30-11-2009	137.713	97.447
		Águas do Ave - Alargamento do Sistema de Saneamento	Águas do Noroeste, S.A.	Norte	10-07-2009	17-05-2013	148.292	96.704
		SIMARSUL - Sub-sistemas de Saneamento Barreiro/ Moita e Seixal	SIMARSUL - Sst. Integrado Multimunicipal de Águas Residuais da Pen. de Setúbal, S.A.	Península de Setúbal	19-10-2009	26-04-2013	61.240	22.185
		Ligação Písão- Roxo	EDIA - Empresa de Desenvolvimento e Infraestruturas de Alqueva, S.A.	Baixo Alentejo	18-12-2009	18-11-2010	67.714	50.397
		Circuitos Hidráulicos de São Pedro- Baleizão- Quintos		Baixo Alentejo	09-12-2013		59.434	38.844
		Circuito Hidráulico de Pedrógão - Margem Direita		Baixo Alentejo	11-04-2014		56.521	31.458
		Adutor Brinches- Enxoé		Baixo Alentejo	28-04-2014		54.418	33.845
		Saneamento do Douro - 7.ª Fase	Águas de Trás-os-Montes e Alto Douro S.A.	Norte	29-03-2010	Desistido ⁽¹⁾	-	-
		Projecto Valorism - Ecoparque da Ilha de São Miguel	MUSAMI - Operações Municipais do Ambiente, EM	R.A. Açores	23-09-2013	Desistido	-	-
		Intervenção nos troços terminais das principais ribeiras do Funchal	Vice- Presidência do Governo Regional da Madeira	R.A. Madeira	03-01-2014		79.344	65.855
		Regularização da Ribeira da Ribeira Brava		R.A. Madeira	12-09-2014		78.542	66.761
PO Norte	FEDER	Implantação de Redes de Banda Larga de Nova Geração em Zonas Rurais da Região Norte	Dstelecom Norte, Lda	Norte	01-04-2015		79.147	34.896
		Novo Terminal de Cruzeiros do Porto de Leixões	APDL - Administração dos Portos do Douro e Leixões, S.A.	Grande Porto	16-05-2014		58.727	25.496
		Construção do Centro Materno Infantil do Norte	Centro Hospitalar do Porto, EPE	Grande Porto	01-04-2015		59.169	30.081
PO Centro	FEDER	Novo Hospital Pediátrico de Coimbra	Administração Regional de Saúde do Centro	Baixo Mondego	09-02-2009	12-11-2009	101.866	15.744
PO Alentejo	FEDER	Criação de uma unidade industrial de biodiesel	GREENCYBER S.A.	Alentejo Litoral	14-01-2011	Desistido	-	-
PO Açores	FEDER	Aquisição de 2 navios para transporte inter ilhas de passageiros e viaturas	Atlantcoline, S.A.	R.A. Açores	06-06-2008	Desistido	-	-
PO Madeira	FEDER	Instalação de um centro de rastreio de satélites e fornecimento de capacidade satelital	Eutelsat Madeira, Unipessoal, Lda.	R.A. Madeira	03-03-2010	16-12-2010	86.127	2.775

(1) - O custo total do projeto, inferior a 50 ME, não configura um Grande Projeto, pelo que foi apresentada a sua desistência.

Domínio Temático	Objetivo Temático
Competitividade e Internacionalização	01 - Reforçar a investigação, o desenvolvimento tecnológico e a inovação
	02 - Melhorar o acesso às tecnologias da informação e da comunicação, bem como a sua utilização e qualidade
	03 - Reforçar a competitividade das pequenas e médias empresas
	07 - Promover transportes sustentáveis e eliminar os estrangulamentos nas principais redes de infraestruturas
	08 - Promover a sustentabilidade e a qualidade do emprego e apoiar a mobilidade laboral
	11 - Melhorar a capacidade institucional das autoridades públicas e partes interessadas e a eficiência da administração pública
Inclusão Social e Emprego	08 - Promover a sustentabilidade e a qualidade do emprego e apoiar a mobilidade laboral
	09 - Promover a integração social e combater a pobreza e qualquer discriminação
Capital Humano	10 - Investir na educação, na formação e na formação profissional para aquisição de competências e a aprendizagem ao longo da vida
Sustentabilidade e Eficiência no Uso de Recursos	04 - Apoiar a transição para uma economia de baixo teor de carbono em todos os setores
	05 - Promover a adaptação às alterações climáticas e a prevenção e gestão de riscos
	06 - Preservar e proteger o ambiente e promover a eficiência energética

SIGLAS

CE: Comissão Europeia

CQEP: Centros para a Qualificação e o Ensino Profissional

DG Budget: Direção-Geral do Orçamento da CE

DLBC: Estratégias para o Desenvolvimento Local de Base Comunitária

EIDT: Estratégias Integradas de Desenvolvimento Territorial

FC: Fundo de Coesão

FEADER: Fundo Europeu Agrícola de Desenvolvimento Rural

FEAMP: Fundo Europeu dos Assuntos Marítimos e das Pescas

FEDER: Fundo Europeu de Desenvolvimento Regional

FEEI: Fundos Europeus Estruturais e de Investimento

FSE: Fundo Social Europeu

I&DT: Investigação e Desenvolvimento Tecnológico

IEJ: Iniciativa Emprego Jovem

IGF: Inspeção-geral de Finanças

M€: milhões de euros

n.a.: Não aplicável

n.d.: Não disponível

PME: Pequenas e Médias Empresas

PO: Programa Operacional

PO AT: Programa Operacional de Assistência Técnica

PO FC: Programa Operacional Fatores de Competitividade

PO PH: Programa Operacional Potencial Humano

PO VT: Programa Operacional Valorização do Território

p.p.: pontos percentuais

QREN: Quadro de Referência Estratégico Nacional

RVCC: Reconhecimento, Validação, Certificação de Competências

UE: União Europeia

A informação apresentada neste Boletim tem por base os conceitos definidos na Norma n.º 08/AD&C/2015 – Orientações sobre o Sistema de Monitorização do Portugal 2020.